

月報 2010.12

福祉行政・衛生行政統計

目 次

- 福祉行政統計編..... 1
 - 衛生行政統計編..... 19
-


福 祉 行 政 統 計

1	地域別指標	2
2	生活保護	
	(1) 保護の対象	4
	(2) 保護費	5
	(3) 保護施設	5
3	低所得者福祉	
	(1) 生活福祉資金	6
	(2) 城北労働・福祉センター	6
4	高齢者福祉	
	(1) 高齢者福祉相談	7
	(2) 高齢者福祉施設	7
	(3) 高齢者医療	7
	(4) 介護保険	7
5	児童福祉	
	(1) 児童相談	9
	(2) 児童福祉施設	10
	(3) 里親及び小規模住居型児童養育事業	10
6	ひとり親福祉	
	(1) 母子相談	11
	(2) 母子生活支援施設	11
	(3) 母子福祉資金	11
	(4) 児童扶養手当	11
7	女性福祉	
	(1) 女性相談	12
	(2) 婦人保護施設	13
8	障害者福祉	
	(1) 障害者の手帳	14
	(2) 障害者の相談・援護	14
	(3) 障害者医療	15
	(4) 障害者（児）の施設	16
	(5) 特別児童扶養手当・特別障害者手当・障害児福祉手当等	18
	(6) 心身障害者扶養年金	18

衛 生 行 政 統 計

1	東京都保健医療情報センター運営状況	21
2	小児慢性疾患等医療券交付	22
3	自立支援医療費（精神通院）	23
4	精神保健福祉センター実績	23
5	難病医療費等助成対象者	25
6	エイズ相談件数・抗体検査者数	27
7	感染症発生動向調査全数把握対象疾患届出患者数	28
8	健康安全研究センター検査業務実績	30
9	性感染症検査実績	30
10	大気汚染健康障害者医療費助成被認定者	31
11	食中毒発生状況	31
12	健康安全研究センターによる監視指導状況	32
13	食肉衛生検査所とちく検査頭数	33
14	市場衛生検査所業務	33
15	検案・解剖件数、死因別（監察医務院分）	34
16	都立肢体不自由児施設及び重症心身障害児施設利用状況	35
17	B型・C型ウイルス肝炎入院医療費助成対象者	36
	感染症発生動向調査	37

福祉行政統計 編



1 地域別指標 その1

	都の人口(初日)		生活保護(月中)				保育所 在籍者数 (初日)	私 契 的 約 再 掲	
	世帯	人 員 (A)	世帯	人 員 (B)	保護率% (B)/(A)	前年同月 保護率%			
総 数	6,295,334	13,053,011	198,547	261,808	20.1	18.2	176,162	18	総
区 部 計	4,441,401	8,849,389	150,613	194,262	22.0	19.9	111,970	1	区
千代田区	24,292	46,473	564	628	13.5	12.3	519	0	千
中央区	68,440	119,040	763	870	7.3	6.9	1,657	0	中
港区	122,260	218,676	1,672	2,019	9.2	8.5	2,144	0	港
新宿区	184,810	319,925	8,081	9,266	29.0	26.1	3,544	0	新
文京区	105,862	201,850	1,895	2,226	11.0	10.0	2,199	0	文
台東区	92,017	176,281	7,424	8,020	45.5	42.9	1,915	0	台
墨田区	122,565	247,221	6,070	7,599	30.7	28.8	4,000	0	墨
江東区	215,404	464,119	6,279	8,360	18.0	16.1	6,917	0	江
品川区	193,044	364,883	4,158	4,984	13.7	12.3	5,134	0	品
目黒区	142,446	269,863	2,164	2,589	9.6	9.0	2,610	0	目
大田区	336,396	684,026	11,809	15,067	22.0	20.1	8,441	0	大
世田谷区	446,795	868,280	6,997	8,654	10.0	8.8	8,070	0	世
渋谷区	118,938	203,732	2,446	2,782	13.7	12.7	2,153	1	渋
中野区	179,448	313,597	5,518	6,425	20.5	18.7	3,251	0	中
杉並区	295,231	540,399	5,827	6,917	12.8	11.8	5,315	0	杉
豊島区	152,992	264,643	6,014	6,886	26.0	24.2	3,088	0	豊
北区	169,316	333,758	7,325	9,115	27.3	23.7	4,690	0	北
荒川区	96,549	204,818	4,802	5,949	29.0	26.3	3,351	0	荒
板橋区	267,277	536,325	12,196	16,966	31.6	28.5	8,312	0	板
練馬区	332,079	714,413	10,968	15,365	21.5	19.6	8,301	0	練
足立区	287,823	646,485	16,361	24,290	37.6	34.4	8,957	0	足
葛飾区	190,573	436,025	8,725	11,759	27.0	24.7	7,967	0	葛
江戸川区	296,844	674,557	12,555	17,526	26.0	22.5	9,435	0	江
市 部 計	1,818,800	4,117,571	46,951	66,126	16.1	14.6	62,142	1	市
八王子市	248,134	578,477	7,898	11,624	20.1	18.4	9,509	0	八
立川市	80,361	178,346	3,470	4,748	26.6	24.8	3,125	0	立
武蔵野市	71,950	139,922	1,615	1,957	14.0	13.2	1,375	0	武
三鷹市	88,382	182,611	2,476	3,276	17.9	16.5	2,090	1	三
青梅市	55,039	141,561	1,397	1,979	14.0	12.4	3,292	0	青
府中市	114,260	255,317	3,098	4,365	17.1	15.7	3,959	0	府
昭島市	47,706	112,480	1,391	1,859	16.5	15.4	2,588	0	昭
調布市	107,445	224,709	1,974	2,521	11.2	10.5	2,953	0	調
町田市	178,460	421,810	4,236	6,333	15.0	13.3	5,244	0	町
小金井市	57,040	117,731	956	1,197	10.2	9.4	1,332	0	小
小平市	81,813	187,260	2,029	2,885	15.4	13.4	1,968	0	平
日野市	82,141	182,235	1,393	1,913	10.5	9.5	2,802	0	日
東村山市	64,054	151,462	2,034	2,835	18.7	17.5	1,787	0	東
国分寺市	57,422	119,751	703	887	7.4	7.0	1,421	0	国
国立市	34,649	73,751	629	800	10.8	10.0	1,104	0	国
福生市	26,982	59,502	751	999	16.8	14.7	1,173	0	福
狛江市	38,524	78,323	788	1,002	12.8	12.2	837	0	狛
東大和市	33,729	82,292	1,084	1,669	20.3	18.3	1,712	0	東
清瀬市	31,356	74,149	1,292	1,815	24.5	22.7	1,136	0	清
東久留米市	48,735	115,909	1,225	1,787	15.4	13.0	1,639	0	東
武蔵村山市	27,374	70,303	1,101	1,737	24.7	22.3	1,972	0	武
多摩市	66,895	149,846	1,478	2,213	14.8	13.1	2,370	0	多
稲城市	34,782	84,678	683	995	11.8	11.1	1,514	0	稲
羽村市	23,748	57,136	461	673	11.8	9.9	1,178	0	羽
あきる野市	29,765	80,748	539	821	10.2	8.6	1,803	0	あ
西東京市	88,054	197,262	2,250	3,236	16.4	14.0	2,259	0	西
郡 部 計	21,433	58,555	618	968	16.5	14.1	1,259	0	郡
瑞穂町	12,587	33,366	447	755	22.6	18.4	636	0	瑞
日の出町	5,624	16,637	92	118	7.1	6.7	465	0	日
檜原村	967	2,548	23	23	9.0	8.6	40	0	檜
奥多摩町	2,255	6,004	53	69	11.5	12.1	118	0	奥
移管ケース			[3]	[3]	0.0	0.0			移
島 部 計	13,700	27,496	365	452	16.4	14.8	791	16	島
大 島	6,432	13,564	147	186	13.7	13.1	456	0	大
大島町	4,115	8,316	117	151	18.2	16.2	294	0	大
利島村	185	327	0	0	0.0	0.0	21	0	利
新島村	1,345	3,037	13	15	4.9	7.6	83	0	新
神津島村	787	1,884	17	20	10.6	10.0	58	0	神
三 宅	1,619	2,654	57	70	26.4	20.2	46	0	支
三宅村	1,421	2,326	56	69	29.7	22.1	46	0	三
御蔵島村	198	328	1	1	3.0	6.2	0	0	御
八 丈	4,271	8,425	147	182	21.6	18.9	240	0	支
八丈町	4,151	8,227	146	181	22.0	19.3	240	0	八
青ヶ島村	120	198	1	1	5.1	0.0	0	0	青
小 笠 原	1,378	2,853	14	14	4.9	6.0	49	16	支
小笠原村	1,378	2,853	14	14	4.9	6.0	49	16	小

(注) 1. 「都の人口」は「東京都の人口(推計)」総務局統計部による。
2. 生活保護(月中)については停止中のものも含む。
3. []は旧施行細則に基づく移管ケース。

その2

	身体障害者 手帳交付台 帳登載数 (月 末)	知的障害者 「愛の手帳」 交付数 (月 末)	国民健康保険 被保険者数 (月 末)	介護保険 第1号 被保険者数 (月 末)	
総 数	458,150	69,257	3,835,990	2,608,287	総
区 部 計	316,811	44,237	2,658,870	1,759,397	区
千代田区	2,164	177	12,039	9,601	千
中央区	2,921	370	31,193	19,533	中
港区	6,609	724	63,837	37,039	港
新宿区	12,736	1,319	106,243	60,432	新
文京区	5,992	810	50,925	38,196	文
台東区	9,484	828	64,787	41,467	台
墨田区	9,013	1,359	78,626	53,288	墨
江東区	17,600	2,524	134,082	89,699	江
品川区	13,626	1,639	99,775	70,996	品
目黒区	7,444	1,075	74,601	49,408	目
大田区	26,196	3,504	190,012	141,695	大
世田谷区	23,187	3,598	235,098	156,920	世
渋谷区	6,308	724	66,276	38,208	渋
中野区	9,549	1,284	97,943	61,286	中
杉並区	15,504	2,115	154,514	105,093	杉
豊島区	9,578	1,064	87,493	51,980	豊
北区	17,166	1,959	104,104	79,354	北
荒川区	9,752	1,046	68,581	44,022	荒
板橋区	20,190	3,096	159,190	108,527	板
練馬区	22,596	3,929	200,735	137,603	練
足立区	28,701	4,502	231,574	145,791	足
葛飾区	17,276	2,734	143,398	97,617	葛
江戸川区	23,219	3,857	203,844	121,642	江
市 部 計	137,033	24,346	1,144,199	826,713	市
八王子市	17,546	3,397	160,541	114,502	八
立川市	6,822	1,181	51,552	35,734	立
武蔵野市	4,054	914	35,941	27,639	武
三鷹市	5,343	951	48,246	34,206	三
青梅市	5,445	842	40,787	28,497	青
府中市	8,129	1,453	65,723	45,843	府
昭島市	3,847	739	33,602	22,899	昭
調布市	7,477	1,179	58,975	42,054	調
町田市	14,547	2,820	119,519	90,392	町
小金井市	3,069	549	28,285	21,578	小
小平市	5,993	1,130	48,551	36,870	小
日野市	5,499	969	46,388	37,228	日
東村山市	6,784	1,002	44,042	32,610	東
国分寺市	3,310	624	29,931	22,645	国
国立市	2,386	435	20,738	14,320	国
福生市	2,179	290	19,960	11,801	福
狛江市	2,572	382	22,313	16,872	狛
東大和市	2,947	509	25,553	18,214	東
清瀬市	4,235	497	22,584	17,539	清
東久留米市	4,093	783	35,591	26,978	東
武蔵村山市	3,029	524	24,849	14,594	武
多摩市	4,572	861	42,158	30,386	多
稲城市	2,428	370	21,341	14,014	稲
羽村市	1,674	327	17,233	10,892	羽
あきる野市	2,574	548	25,323	18,139	あ
西東京市	6,479	1,070	54,473	40,267	西
郡 部 計	2,676	462	20,078	13,804	郡
瑞穂町	1,228	248	12,038	6,655	瑞
日の出町	701	136	5,272	3,912	日
檜原村	183	30	909	1,015	檜
奥多摩町	564	48	1,859	2,222	奥
島 部 計	1,630	198	12,843	8,373	島
大 島	964	123	6,272	4,336	大
大島町	549	86	3,614	2,696	支
利島村	21	5	164	73	利
新島村	242	17	1,387	1,043	新
神津島村	152	15	1,107	524	神
	0	0	0	0	
三 宅	115	24	1,268	1,068	支
三宅村	108	23	1,153	1,019	三
御蔵島村	7	1	115	49	御
八 丈	425	50	4,179	2,687	支
八丈町	415	50	4,089	2,663	八
青ヶ島村	10	0	90	24	青
小 笠 原	126	1	1,124	282	支
小笠原村	126	1	1,124	282	小

(注) 「愛の手帳」交付数の () は都外施設に入所している場合等で福祉事務所の決定していない者。

介護保険第1号被保険者数は速報値であり、今後変動する場合があります。

確定値は後日、ホームページの「東京都介護サービス情報」に掲載しますので、参照してください。

アドレス http://www.fukushihoken.metro.tokyo.jp/kourei/hoken/kaigo_lib/info/chosa/geppo/index.html

2 生活保護

(1) 保護の対象

2-1 被保護世帯及び被保護者数（扶助の種類別）（月中）

	保護世帯数・人員（実数）			扶 助 の 種 類							
	総 数	現に保護を うけたもの	保護停止中 のもの	生活扶助	住宅扶助	教育扶助	介護扶助	医療扶助	出産扶助	生業扶助	葬祭扶助
世帯	198,547	198,075	472	176,691	173,204	11,546	27,956	169,617	9	5,351	479
人員	261,808	261,177	631	235,162	230,108	16,425	28,830	208,975	9	7,025	479

2-2 被保護世帯数（世帯類型、労働力類型別）（月中）

	総 数	単 身 者 世 帯						2 人 以 上 の 世 帯							
		計	高齢者 世帯	障害者 世帯	傷病者 世帯	その他 世帯	医療扶助 単給 (再掲)	計	高齢者 世帯	母子 世帯	障害者 世帯	傷病者 世帯	その他 世帯	医療扶助 単給 (再掲)	
総 数	198,075	156,080	76,546	16,710	41,272	21,552	8,727	41,995	8,514	12,576	2,719	7,871	10,315	168	
世帯主が はたらいて いる世帯	常用勤 労者	14,853	8,284	1,960	761	1,313	4,250	58	6,569	279	3,932	82	194	2,082	27
	日雇労 働者	5,431	4,025	1,110	192	921	1,802	21	1,406	127	647	16	101	515	2
	内職者	747	554	171	173	92	118	4	193	18	90	15	13	57	1
	その他 就業者	3,807	2,591	689	590	623	689	17	1,216	111	580	42	93	390	4
世帯員が 働いている	4,352	4,352	467	282	520	1,510	1,573	18	
働いてい る者ない	168,885	140,626	72,616	14,994	38,323	14,693	8,627	28,259	7,512	7,045	2,044	5,960	5,698	116	

2-3 介護扶助受給者数（月中）

		総 数		介護扶助単給		介護扶助併給	
総 数		28,830		661		28,169	
施 設	介護老人福祉施設	5,624	3,487	579	107	5,045	3,380
	介護老人保健施設		1,645		371		1,274
	介護療養型医療施設		482		101		381
	地域密着型介護老人福祉施設		10		0		10
居 宅 介 護		17,107		78		17,029	
介 護 予 防		6,099		4		6,095	

2-4 医療扶助受給者数（月中）

	総 数			入 院			入 院 外		
	計	単 給	併 給	計	単 給	併 給	計	単 給	併 給
総 数	208,975	9,333	199,642	15,901	6,099	9,802	193,074	3,234	189,840
精神病	11,329	4,171	7,158	7,226	4,115	3,111	4,103	56	4,047
その他	197,646	5,162	192,484	8,675	1,984	6,691	188,971	3,178	185,793

2-5 保護の開始・廃止の状況

	前月未 現在 未処理 件数	申請 件数	申 請 取下 げ件 数	申 請 下 却 件 数	保護開始			月 未 現 在 未 処 理 件 数	保護廃止			保 護 変 更	
					決定	転入 (再掲)	職権保護 (再掲)		決定	一時的 扶助 (再掲)	転出 (再掲)	増	減
世帯	2,016	3,209	67	56	3,476	158	167	1,793	2,311	36	238	・	・
人員	・	・	・	・	4,513	234	167	・	2,688	40	339	211	378

(2) 保護費

2-6 保護費 (扶助の種類別)

	総 数	扶 助 費										保 護 施設費
		計	生活扶助	住宅扶助	教育扶助	介護扶助	医療扶助	出産扶助	生業扶助	葬祭扶助	事務費	
扶助額 (千円)	45,839,289	45,541,252	17,639,554	8,318,186	201,863	759,364	18,429,808	1,831	79,567	111,076	298,036	

(3) 保護施設

2-7 保護施設の状況 (月末)

	施設数	定 員	被 保 護 者						自費入所者	
			在 籍 人 員			入所人員 (月中)	退所人員 (月中)	在籍人員		
			総 数	都 内	都外委託					
救護施設	総 数	10	911	958	882	76	8	8	4	
	公 立	0	0	4	0	4	0	0	0	
	私 立	10	911	954	882	72	8	8	4	
更生施設	総 数	10	891	893	892	1	130	108	0	
	公 立	8	665	627	626	1	111	83	0	
	私 立	2	226	266	266	0	19	25	0	
宿所提供 施設	総 数	6	460	263	263	0	45	42	2	
	公 立	5	400	225	225	0	44	42	2	
	私 立	1	60	38	38	0	1	0	0	

3 低所得者福祉

(1) 生活福祉資金

3-1 生活福祉資金貸付決定状況

	新規申請	新規貸付決定						
		総数	福祉費	緊急小口 資金	教育支援 資金	総合支援 資金	不動産担保型 生活資金	不動産担保型 生活資金 (要保護向け)
件数	550	539	26	146	165	201	0	1
金額 (円)	422647551	414778660	19919000	12252000	185951000	175586660	0	21070000

(注) 生活福祉資金貸付制度は平成 21 年 10 月 26 日付で改正している。

(2) 城北労働・福祉センター

3-2 城北労働・福祉センターの利用状況

相談 受付数	相談延件数									
	総数	労働	医療	生活 保護法 関係	その他の 福祉法 関係	応急援護				その他
						給食	交通	物品	宿泊	
2,443	2,626	70	51	17	0	917	40	329	841	361

4 高齢者福祉

(1) 高齢者福祉相談

4-1 養護老人ホームの入所に係る相談及び待機者数の状況

相談取扱実人員	左のうち申請受理件数	入所待機者数（月末）
225	34	641

(2) 高齢者福祉施設

4-2 養護・特別養護老人ホーム（介護老人福祉施設）の状況（月末）

	施設数	定員	現 在 員 数					入所人員	退所人員	
			総数	措 置 人 員			その他			
				都内	都外委託	計				
養護老人ホーム	総数	32	3,904	3,934	3,647	287	3,934	—	55	44
	公立	1	663	530	483	47	530	—	2	10
	私立	31	3,241	3,404	3,164	240	3,404	—	53	34
特別養護老人ホーム (介護老人福祉施設)	総数	406	36,190	35,366	77	1	78	35,288	876	851
	公立	51	4,621	4,485	15	0	15	4,470	109	111
	私立	355	31,569	30,881	62	1	63	30,818	767	740

4-3 軽費・有料老人ホームの状況（月末）

	施設数	定員	在籍人員	入所人員	退所人員	
軽 費 老人ホーム (ケアハウス)	総数	38	1,905	1,810	8	22
	公立	8	375	353	1	3
	私立	30	1,530	1,457	7	19
軽 費 老人ホーム (A型)	総数	9	660	651	1	7
	公立	0	0	0	0	0
	私立	9	660	651	1	7
軽 費 老人ホーム (B型)	総数	4	220	141	1	1
	公立	2	150	85	0	1
	私立	2	70	56	1	0
有料老人ホーム	485	30,626	24,861	631	506	

(3) 高齢者医療

4-4 高齢者医療制度対象者数（月末）

平成20年3月で制度終了のため削除

(4) 介護保険

4-5 第1号被保険者数

前月末現在	当月中増	当月中減	当月末現在
2,608,037	10,636	10,386	2,608,287

4-6 要介護（要支援）認定者数

	要支援 1	要支援 2	計	経過的 要介護	要介護 1	要介護 2	要介護 3	要介護 4	要介護 5	計	合計
第1号被保険者	60,319	53,842	114,161	0	72,657	75,235	58,800	54,666	51,779	313,137	427,298
65歳以上75歳未満	9,205	8,863	18,068	0	10,609	11,626	8,237	7,024	6,986	44,482	62,550
75歳以上	51,114	44,979	96,093	0	62,048	63,609	50,563	47,642	44,793	268,655	364,748
第2号被保険者	990	1,539	2,529	0	1,870	3,049	1,999	1,759	2,186	10,863	13,392
総数	61,309	55,381	116,690	0	74,527	78,284	60,799	56,425	53,965	324,000	440,690

4-7 居宅介護（支援）サービス受給者数

	予防給付			介護給付							合計
	要支援 1	要支援 2	計	経過的 要介護	要介護 1	要介護 2	要介護 3	要介護 4	要介護 5	計	
第1号被保険者	31,801	35,850	67,651	3	52,156	57,623	40,193	29,103	21,796	200,874	268,525
第2号被保険者	420	893	1,313	0	1,266	2,315	1,480	1,143	1,110	7,314	8,627
総数	32,221	36,743	68,964	3	53,422	59,938	41,673	30,246	22,906	208,188	277,152

4-8 地域密着型（介護予防）サービス受給者数

	予防給付			介護給付							合計
	要支援 1	要支援 2	計	経過的 要介護	要介護 1	要介護 2	要介護 3	要介護 4	要介護 5	計	
第1号被保険者	55	58	113	0	2,498	4,107	4,919	3,477	2,721	17,722	17,835
第2号被保険者	0	0	0	0	29	65	80	68	95	337	337
総数	55	58	113	0	2,527	4,172	4,999	3,545	2,816	18,059	18,172

4-9 施設介護サービス受給者数

	予防給付			介護給付							合計
	要支援 1	要支援 2	計	要介護 1	要介護 2	要介護 3	要介護 4	要介護 5	計		
介護老人福祉施設	0	0	0	1,032	3,090	7,681	12,531	12,666	37,000	37,000	
第1号被保険者	0	0	0	1,027	3,067	7,601	12,408	12,501	36,604	36,604	
第2号被保険者	0	0	0	5	23	80	123	165	396	396	
介護老人保健施設	0	0	0	1,783	3,839	5,145	5,470	3,195	19,432	19,432	
第1号被保険者	0	0	0	1,752	3,741	5,026	5,349	3,097	18,965	18,965	
第2号被保険者	0	0	0	31	98	119	121	98	467	467	
介護療養型医療施設	0	0	0	44	176	492	2,052	4,902	7,666	7,666	
第1号被保険者	0	0	0	43	172	484	1,997	4,744	7,440	7,440	
第2号被保険者	0	0	0	1	4	8	55	158	226	226	
総数	0	0	0	2,849	7,089	13,230	19,917	20,635	63,720	63,720	

(注) (4) 介護保険は速報値であり、今後変動する場合があります。

確定値は後日、ホームページの「東京都介護サービス情報」に掲載しますので、参照してください。

アドレス http://www.fukushihoken.metro.tokyo.jp/kourei/hoken/kaigo_lib/info/chosa/geppo/index.html

5 児童福祉

(1) 児童相談

5-1 児童相談所の相談受付状況

	総 数	養護相談		保健 相談	相 体 不 自 由 談	視 聴 覚 障 害 談	言 語 障 害 相 談	重 障 害 心 身 談	知 的 障 害 談	自 閉 症 相 談	く 犯 行 為 等	触 法 行 為 等 談	不 登 校 相 談	性 相 格 行 動 談	し つ け 相 談	適 性 相 談	こ 遅 れ ば 相 談	そ 相 の 他 の 談	(再 掲)	
		被 相 談 待	そ の 他																い 相 い じ め 談	児 売 被 相 春 童 等 害 談
総 数	1,900	375	260	49	14	1	0	17	310	14	86	65	46	242	52	63	7	299	8	0
0～5歳	595	156	125	41	10	1	0	6	96	6	0	0	1	0	52	13	6	82	0	0
6～11歳	536	142	75	3	2	0	0	0	97	2	13	11	13	109	0	20	1	48	2	0
12～14歳	439	52	30	2	2	0	0	1	74	4	46	54	21	78	0	20	0	55	5	0
15～17歳	265	23	29	3	0	0	0	1	42	2	27	0	10	48	0	9	0	71	1	0
18歳以上	65	2	1	0	0	0	0	9	1	0	0	0	1	7	0	1	0	43	0	0

5-2 児童相談所の相談対応状況

総数	対 応 件 数												未対応 (月末)		施 設 入 所 待 機 数 (月末)
	面 接 指 導	訓 戒 ・ 誓 約	児 童 福 祉 司 の 指 導	児 童 委 員 の 指 導	児 童 家 庭 支 援 セ 委 託	福 祉 事 務 所 へ 送 致 等	児 童 福 祉 施 設		里 親	指 定 医 療 機 関 委 託	家 庭 裁 判 所 に 送 致	そ の 他 補 導	一 時 保 護	そ の 他 保 護	
							入 所	通 所							
2,067	1,727	0	158	0	0	0	97	0	19	0	6	60	71	2,986	51

5-3 福祉事務所の相談対応状況

総 数	知的障害者 福祉司等の 指導	施設入所		法第22～23 条の措置権 者への報告 又は通知等	児童相談所 へ送致又は 通知等	児童相談所 の委嘱に よる調査 の完了	他の機関に 斡旋・紹介	相談・ 助 言 その他
		助産施設	母子生活 支援施設					
13,693	0	57	15	112	6	27	605	12,871

5-4 児童相談所の被虐待児童相談対応状況

	計	虐 待 内 容 別			
		身体的虐待	性的虐待	心理的虐待	保護の怠慢 (ネグレクト)
計	474	258	17	92	107
0歳～学齢前児童	204	121	4	39	40
小学生	160	75	7	30	48
中学生	73	42	1	17	13
高校生・その他	37	20	5	6	6

(2) 児童福祉施設

5-5 保育所の状況(初日)

	施設数	定員	在籍人員			入所人員		退所人員	
			総数	入所	私的契約入所	入所	私的契約入所	退所	私的契約入所
総数	1,751	174,947	176,162	176,144	18	1,000	2	871	2
公立	977	97,598	96,634	96,616	18	529	2	517	2
民営再掲	114	10,904	10,918	10,918	0	38	0	41	0
私立	774	77,349	79,528	79,528	0	471	0	354	0

5-6 乳幼児・児童養護施設・児童自立支援施設の状況

	乳 児 院			児童養護施設			児童自立支援施設		
	施設数	定員	措置人員	施設数	定員	措置人員	施設数	定員	措置人員
総数	10 (0)	512 (0)	465	62 (8)	3,214 (250)	2,972	4 (1)	254 (1)	160 [7]
公立	0	0	0	6	438	455	3	253	159
私立	10 (0)	512 (0)	465	56 (8)	2,776 (250)	2,630	1 (1)	1 (1)	1

- (注) 1. 都外委託施設数、協定定員を()内に再掲。
 2. 実施機関が措置した数。都外措置委託児を含む。
 3. 国立施設を除く。但し、児童自立支援施設の措置人員のみ[]内に別掲。

(3) 里親及び小規模住居型児童養育事業(ファミリーホーム)

5-7 登録委託状況(月末)

	登録家庭数 又は 事業所数	委託家庭数 (当月末)	委 託 児 童 数						委託家庭数 (前月末)
			総数	0歳	1～6歳	7～12歳	13～15歳	16歳以上	
里親総数	606	306	394	0	127	155	66	46	297
養育家庭	432	271	361	0	96	154	65	46	264
専門養育家庭	20	2	1	0	0	0	1	0	2
親族里親	1	1	1	0	0	1	0	0	1
養子縁組	153	32	31	0	31	0	0	0	30
小規模住居型 児童養育事業 (ファミリー ホーム)	10	—	50	0	5	16	14	15	—

6 ひとり親福祉

(1) 母子相談

6-1 母子自立支援員の新規相談受付状況

総 数	生活一般	児 童	生 活 援 護			その他
			計	母子福祉資金	その他	
7,805	3,098	1,027	2,817	1,979	838	863

(2) 母子生活支援施設

6-2 母子生活支援施設の状況

	施設数 (初日)	定員 (世帯) (初日)	在籍 (月末)		入所		私的契約入所		退所		私的契約退所	
			世 帯	人 員	世 帯	人 員	世 帯	人 員	世 帯	人 員	世 帯	人 員
総 数	37	766	593	1,447	20	51	0	0	35	97	0	0
公 立	19	396	284	700	14	35	0	0	21	58	0	0
私 立	18	370	309	747	6	16	0	0	14	39	0	0

(3) 母子福祉資金

6-3 母子福祉資金貸付決定状況

	新規申請	新 規 貸 付 決 定						
		総 数	事業開始	事業継続	修 学	技能習得	修 業	就職支度
件 数	2,487	2,487	1	1	124	3	5	0
金額 (千円)	1,192,066	1,192,066	1,460	850	52,219	1,224	2,036	0

(つづき)

	新 規 貸 付 決 定						加算分 (再掲)	
	医療介護	生 活	住 宅	転 宅	就学支度	結 婚	修 学	修 業
件 数	0	19	1	11	172	0	0	0
金額 (千円)	0	6,411	1,500	2,547	83,932	0	0	0

(注) 新規申請件数を除き、次年度貸付分は含まない。

(4) 児童扶養手当

6-4 児童扶養手当受給状況 (月末)

母子世帯類型別受給者数							父子世帯類型別受給者数		
総数	生別母子世帯		死別母子世帯	未婚の母子世帯	障害者世帯	遺棄世帯	生別父子世帯		死別父子世帯
	離婚世帯	その他					離婚世帯	その他	
85,938	68,805	118	1,138	8,771	283	531	2,759	1	408

(つづき)

父子世帯類型別受給者数			その他の世帯	異動状況	
未婚の父子世帯	障害者世帯	遺棄世帯		資格取得	資格喪失
50	64	24	2,986	1,434	787

7 女性福祉

(1) 女性相談

7-1 女性相談センター及び婦人相談員の相談経路別受付状況

	総数	本人自身	警察関係	法務関係	女性相談センター・婦人相談所	他の婦人相談員	福祉事務所	児童相談所	他の相談機関施設	医療機関	教育関係	労働関係	縁故者・知人等	その他
女性相談センター	1,912	1,626	25	0	0	0	59	1	46	3	0	0	26	126
婦人相談員	2,121	1,605	27	1	48	36	113	13	163	29	6	1	45	34

7-2 女性相談受付の内訳

	計	5 条 違 反	売 春 強 要	人 間 関 係											
				夫婦関係				親族関係				カ ー 男 性 的 い や が ら せ ・ ス ト ー リ ー 関 係 （ 性 的 暴 力 ・ 性 交 渉 強 迫 ・ 性 交 渉 を め が れ た り 等 ）	職場・近隣関係		
				離 婚 の 問 題	夫 等 の 暴 力	保 護 命 令	そ の 他	親 の 暴 力	（ 子 ど も の 暴 力 ） （ 婿 ・ 嫁 を 含 む ）	他 の 親 族 の 暴 力	そ の 他		恋 人 ・ 知 人 等 の 暴 力	そ の 他	
				電話・手紙相談 (主訴)	2,676	1	0	218	359	13	144		29	22	17
電話・手紙相談 (主訴以外の相談)	701	0	0	83	86	9	38	5	6	1	72	9	1	14	
来所・出張・巡回相談 (主訴)	1,357	0	0	168	267	9	31	19	13	7	37	10	2	7	
来所・出張・巡回相談 (主訴以外の相談)	1,143	0	0	117	56	13	31	10	6	6	74	16	2	14	

(つづき)

	経 済 関 係	医 療 健 康 関 係	(住 居 相 談 ・ 立 ち 退 き 等)	職 業 関 係	施 設 入 所	人 身 取 引 被 害 関 係	そ の 他
電話・手紙相談 (主訴)	132	617	87	28	52	1	393
電話・手紙相談 (主訴以外の相談)	79	112	56	15	34	1	80
来所・出張・巡回相談 (主訴)	260	204	97	33	48	1	144
来所・出張・巡回相談 (主訴以外の相談)	235	131	120	68	83	0	161

7-3 女性相談センター及び婦人相談員の相談対応状況（月中）

	対応済実人員															未対応人員 (月末)	
	総数	女性 福祉 資金 の貸付	女性 福祉 施設 に入所	人 保護 施設 に入所	就 職 ・ 自 営	結 婚	帰 宅	帰 郷	福 祉 事 務 所 へ 移 送	女性 相 談 セ ン タ ー (員) へ 移 送	他 府 県 の 女 性 相 談 セ ン タ ー (員) へ 移 送	そ の 他 の 関 係 機 関 ・ 施 設 へ 移 送	助 言 指 導	住 宅 入 居	無 断 退 所	その他	一 時 保 護
女性相談 センター	1,929	・	15	1	0	8	2	18	0	2	51	1,230	8	1	593	26	0
婦人 相談員	2,121	25	・	3	0	24	7	103	42	0	164	1,479	24	1	249	・	1

(2) 婦人保護施設

7-4 婦人保護施設の状況（月末）

	施設数	定員	在籍人員	入所人員	退所人員
総数	5 (1)	230 (40)	139	17	10
公立	1	70	27	2	1
私立	4 (1)	160 (40)	112	15	9

(注) 都が委託できる都外施設数・定員を（ ）内に別掲。人員は都外委託分を含む。

8. 障害者福祉

(1) 障害者の手帳

8-1 身体障害者手帳交付台帳登載状況(月末)

	障害別登載数													新規 交付数	転入数	転出・ 返還数
	総数	視覚	聴覚・ 平衡 機能	音声・ 言語・ そしゃ く機能	肢 体 不自由	内部障害										
						心 機 能	臓 機 能	じん 臓 機 能	呼吸器 機 能	膀胱直 腸機能	小 機 能	腸 機 能	免 疫 機 能			
総数	458,150	39,113	43,976	6,969	248,417	56,410	30,592	9,180	17,863	722	4,510	398	2,169	28	1,872	
18歳 未満	23,931	2,028	4,810	399	14,681	1,382	150	170	192	33	5	81	47	2	10	
18歳 以上	434,219	37,085	39,166	6,570	233,736	55,028	30,442	9,010	17,671	689	4,505	317	2,122	26	1,862	

8-2 ア. 知的障害者「愛の手帳」の交付状況(月末)

	障 害 程 度 別 交 付 数					新規交付数	返還数
	総 数	1 度 (最重度)	2 度 (重 度)	3 度 (中 度)	4 度 (軽 度)		
総 数	69,257	2,548	18,069	19,246	29,394	275	19
0～6歳 (就学前)	2,225	66	299	761	1,099	85	0
6～17歳	14,095	232	3,027	3,456	7,380	119	3
18歳以上	52,937	2,250	14,743	15,029	20,915	71	16

イ. 精神障害者保健福祉手帳本月交付件数
及び本月末所持者数

中 部	区分	本月交付件数	本月末所持者数
	総 数	2,847	60,626
	等級1	288	6,015
	等級2	1,559	34,129
	等級3	1,000	20,482

(2) 障害者の相談・援護

8-3 心身障害者福祉センターの相談・判定状況
ア. 取扱実人員

	総 数	身 体 障 害	知 的 障 害
総 数	1,746	1,240	506

イ. 相談延件数

	総 数	手 帳	医療保健	補装具	職 業	施 設	生 活	教 育	その他
総 数	872	101	112	288	35	147	66	0	123
身体障害	689	17	111	288	19	122	31	0	101
知的障害	183	84	1	0	16	25	35	0	22

ウ. 判定件数及びその他の件数

	判 定					判定書 (意見書)等 交付件数
	総 数	医学的 判 定	心理学的 判 定	職能的 判 定	その他の 判 定	
総 数	1,099	857	208	8	26	819
身体障害	609	577	0	6	26	410
知的障害	490	280	208	2	0	409

※ 精神保健福祉センター実績は衛生編P23に掲載

8-4 福祉事務所の身体障害者更生援護の状況

	相 談 実人員	相 談 内 容											
		総数	身 体 障 害 者手帳	自立支援 医療(更 生医療)	補装具	職 業	在 宅	施 設	医 療 保 健	生 活	無 料 乗 車 券 等 件 数		そ の 他
											都 営	民 営 バ ス	
総 数	34,718	42,184	10,159	809	8,838	276	6,283	660	1,575	2,628	2,599	618	7,739
視 覚 障 害	2,360	2,950	637	14	396	42	783	66	112	268	197	54	381
聴覚・平衡機能 障害	2,634	3,387	805	3	987	45	401	32	144	162	194	24	590
音 声・言 語・そ しやく機能障害	457	530	174	7	18	4	142	12	19	32	40	2	80
肢 体 不 自 由	14,153	17,370	4,814	78	2,783	130	3,435	508	668	1,292	1,227	200	2,235
内 部 障 害	15,114	17,947	3,729	707	4,654	55	1,522	42	632	874	941	338	4,453
他(手帳なし,18 歳未満)(別掲)	3,262	4,242	1,011	28	1,182	25	359	22	99	280	341	18	877

8-5 知的障害者相談状況

相談実人員	相 談 延 件 数										
	総 数	施 設	職親委託	職 業	医療保健	生 活	教 育	居 宅	愛の手帳	そ の 他	
5,507	8,506	1,961	15	343	254	1,024	210	1,822	654	2,223	

(3) 障害者医療

8-6 心身障害者医療助成費対象者数

	総 計			
	国 保	社 保	後期高齢	計
総 計	58,887	29,485	19,739	108,111
区 部	39,384	19,336	13,049	71,769
市 部	18,843	9,961	6,404	35,208
郡 部	448	150	187	785
島 部	212	38	99	349

(4) 障害者(児)の施設

8-7 身体障害者更生援護施設(旧法指定施設)の入所待機数(月末)

	身体障害者更生施設	身体障害者療護施設	身体障害者授産施設
入所待機数	5	189	6

(注) 障害者自立支援法に基づく新体系サービスへの移行施設を除く。

8-8 身体障害者通所授産施設(旧法指定施設)の入所状況(月末)

	身体障害者通所授産施設			身体障害者小規模通所授産施設		
	施設数	定員	入所人員	施設数	定員	入所人員
総数	16	474	185 (5)	17	315	341
国立	0	0	0 (0)	0	0	0
公立	6	169	52 (1)	0	0	0
私立	10	305	133 (4)	17	315	341
入所待機数	0					

(注) () 内は、都外施設入所者数の別掲。

障害者自立支援法に基づく新体系サービスへの移行施設を除く。

8-9 知的障害者援護施設(旧法指定施設)等の入所状況(月末)

その1

		知的障害者更生施設					知的障害者授産施設					
		都内			都外		都内			都外		
		施設数	定員	入所人員	施設数	入所人員	施設数	定員	入所人員	施設数	入所人員	
総数		41	2,107	2,122	66	1,935	64	2,575	2,761	8	196	
公立	入所	入所部	0	70	24	0	10	0	0	0	4	
		通所部	0	0	0	0	0	0	0	0	0	
	通所	21	917	932	0	2	24	1,036	1,149	0	1	
私立	入所	入所部	17	1,075	987	66	1,884	1	55	44	6	134
		通所部	1	15	0	0	3	0	0	0	0	0
	通所	2	30	179	0	36	39	1,484	1,568	2	57	
入待機所数	入所	848 (510)										
	通所	72 (63)					133 (43)					

その2

	知的障害者小規模通所授産施設			知的障害者通所授産施設					
	施設数	定員	入所人員	都内			都外		
				施設数	定員	入所人員	施設数	入所人員	
総数	12	212	222	6	185	167	3	10	
公立	0	0	0	6	185	157	0	3	
私立	12	212	222	0	0	10	3	7	
入所待機数				19 (15)					

(注) 1 障害者自立支援法に基づく新体系サービスへの移行施設を除く。

2 () 内は、在宅待機者数の再掲。

3 待機数は障害者自立支援法に基づく新体系サービスへの待機者を含む(新体系の生活介護は更生施設の通所に、訓練等給付は授産施設の通所に計上。)

8-10 障害児施設の入所状況（月末）

その1

	知的障害児施設			自閉症児施設			知的障害児通園施設			盲児施設		
	施設数	定員	入所人員	施設数	定員	入所人員	施設数	定員	入所人員	施設数	定員	入所人員
総数	16	753	707	1	45	21	12	482	670	1	0	7
	(7)	(155)	(205)	(1)	(45)		(0)	(0)		(1)	(0)	
公立	4	438	346	0	0	0	7	226	281	0	0	0
	(0)	(0)		(0)	(0)		(0)	(0)				
私立	12	315	361	1	45	21	5	256	389	1	0	7
	(7)	(155)		(1)	(45)		(0)	(0)		(1)	(0)	

その2

	ろうあ児施設			難聴幼児通園施設			肢体不自由児施設				
	施設数	定員	入所人員	施設数	定員	入所人員	施設数	入所		通園	
								定員	入所人員	定員	入所人員
総数	1	30	12	2	70	92	6	254	81	120	118
	(0)	(0)		(0)	(0)		(2)	(4)	(0)	(0)	
公立	0	0	0	0	0	0	4	64	20	120	118
							(2)	(4)		(0)	
私立	1	30	12	2	70	92	2	190	61	0	0
	(0)	(0)		(0)	(0)		(0)	(0)		(0)	

その3

	肢体不自由児通園施設			肢体不自由児療護施設			重症心身障害児施設			情緒障害児短期治療施設		
	施設数	定員	入所人員	施設数	定員	入所人員	施設数	定員	入所人員	施設数	定員	入所人員
総数	3	80	106	2	18	0	19	1,267	1,150	0	0	0
	(1)	(0)		(2)	(18)		(10)	(96)	(92)	(0)	(0)	
公立	2	40	58	0	0	0	6	458	439	0	0	0
	(1)	(1)					(2)	(2)				
私立	1	40	48	2	18	0	13	809	711	0	0	0
	(0)	(0)		(2)	(18)		(8)	(94)		(0)	(0)	

(注) 都外委託施設数、協定定員及び入所人員を（ ）内に再掲。 国立施設を除く。

入所人員は利用契約及び措置人員からなり、都外委託を含む。

(5) 特別児童扶養手当・特別障害者手当・障害児福祉手当等

8-1-1 特別児童扶養手当受給者及び対象児童の状況（月末）

受給者数	対象児童数								
	総数	身体障害				精神障害			
		外部障害		内部障害		知的障害のみ		知的障害及び知的障害以外の精神障害	
		1級	2級	1級	2級	1級	2級	1級	2級
10,316	10,633	3,363	495	396	825	2,858	2,376	0	0

(つづき)

対象児童数								資格取得児童数	資格喪失児童数
精神障害						重複障害			
知的障害以外の精神障害のみ		旧区分							
		知的障害		知的障害以外の精神障害					
1級	2級	1級	2級	1級	2級	1級	2級		
2	40	0	0	0	0	278	0	92	88

8-1-2 特別障害者手当・障害児福祉手当等の受給状況

障害児福祉手当			特別障害者手当			福祉手当(経過措置分)	
受給者数	異動状況		受給者数	異動状況		受給者数	
	資格取得	資格喪失		資格取得	資格喪失		
4,279	51	41	11,279	144	57	638	

8-1-3 重度心身障害者(児)手当受給状況（月中）


受給者数											異動状況	
総数	年齢別			障害別							資格取得	資格喪失
	20歳未満	20～65歳未満	65歳以上	知的障害	重複障害					身体障害		
					視覚	聴覚	肢体	内部	その他			
9,422	1,883	7,123	416	5,819	85	65	956	39	44	2,414	48	20

(6) 心身障害者扶養年金

8-1-4 心身障害者扶養年金加入・給付状況（月末）

年金加入状況					年金給付状況										
障害者数					新規加入	脱退	受給者数	新規付	受給権消滅	支給一時差止	支給停止	差解除	停止解除	一時金給付	
総数	知的障害	身体障害	精神病	その他										弔慰金	葬祭料
18,614	11,427	5,067	969	1,151	0	0	10,011	0	19	17	0	27	0	0	17

衛生行政統計 編



表章記号の規約

計数のない場合	—
計数不明又は計数を表章する事が不適当な場合	…
統計項目のありえない場合	・
比率が微小（0.05未満）の場合	0.0
減少をあらわす場合	▲又は△

注 本書に掲載の数値は速報値のため、今後公表される数値と相違する場合があります。また、数値は四捨五入のため、総数と内訳の合計が一致しない場合もあります。

1 東京都保健医療情報センター運営状況

(平成22年12月分)

a. 保健医療情報センター取扱い実績

(単位：件数)

総数	保健医療 福祉相談 (b)	夜間休日 案内	夜間休日 連絡通報 受理業務 (c)	聴覚障害 者FAX サービス	音声自動 応答によ る医療機 関案内	精神科救急 医療情報 センター (d)	外国語対応相談	
							医療情報 サービス	救急通訳 サービス
18,419	4,742	9,306	370	(0)	2,340	1,131	502	28

注.()内は、再掲です。

b. 保健医療福祉相談内容

(単位：件数)

総数	医療機関 案内	医療費 生活費	制度案内	病気の 不安	施設案内	医療機関 苦情	都政	その他
5,311	3,776	11	19	747	99	18	21	620

注. 1件の相談で、複数の相談内容がある場合は、それぞれ該当の相談に計上してあります。

c. 夜間休日連絡通報受理業務内容

(単位：件数)

総数	精神科 救急診療 受理	精神保健 相談	感染症 発生届	食中毒 発生届	動物関係 の届け・ 相談	健康関係 の相談	その他
370	141	38	64	9	42	2	74

d. 精神科救急医療情報センター取扱い実績

(単位：件数)

総数	救急医療 相談	初期救急	二次救急	身体 合併症
1,131	1,071	16	41	3

e. インターネットアクセス件数

(単位：件数)

総数	ホームペ ジアクセス 件数	携帯サイ トアクセ ス件数
108,205	95,731	12,474

資料：医療政策部医療政策課 (a. b. c. e)、障害者施策推進部精神保健・医療課 (d)

(平成22年12月分)

種 類	総 数	(内 訳)			(参 考) 却下・取下げ
		新規承認	継続承認	再交付	
小 児 慢 性 疾 患	620	82	431	107	14
悪 性 新 生 物	85	13	59	13	3
慢 性 腎 疾 患	50	8	37	5	2
ぜ ん そ く	10	3	7	-	1
慢 性 心 疾 患	152	25	100	27	4
内 分 泌 疾 患	145	17	95	33	3
膠 原 病	25	1	21	3	-
糖 尿 病	37	4	25	8	-
先 天 性 代 謝 異 常	37	5	28	4	-
慢 性 血 液 疾 患	21	4	12	5	1
神 経 ・ 筋 疾 患	42	2	33	7	-
慢 性 消 化 器 疾 患	16	-	14	2	-
妊 娠 高 血 圧 症 候 群 等	1	1	-	-	-
養 育 医 療	72	68	-	4	2
療 育 給 付	-	-	-	-	-
育 成 医 療	26	10	15	1	3
肢 体 不 自 由	3	2	1	-	1
視 覚 障 害	-	-	-	-	-
聴 覚 ・ 平 衡 機 能 障 害	-	-	-	-	-
音 声 ・ 言 語 機 能 障 害	15	3	11	1	-
心 臓 機 能 障 害	7	4	3	-	2
腎 臓 機 能 障 害	-	-	-	-	-
肝 臓 機 能 障 害	-	-	-	-	-
小 腸 機 能 障 害	-	-	-	-	-
そ の 他 の 内 臓 障 害	1	1	-	-	-
免 疫 機 能 障 害	-	-	-	-	-

- 注 1. 小児慢性疾患は、特別区及び市町村分である。
 2. 妊娠高血圧症候群等、養育医療、療育給付及び育成医療は、市町村分である。
 3. 却下・取下げは申請に対するものである。
 4. 平成19年4月統計データから妊娠中毒症の事業名が妊娠高血圧症候群等に変更された。
 5. 22年4月1日より肝臓移植が育成医療の医療費助成の適用になった。

資料：少子社会対策部家庭支援課

3

自立支援医療費（精神通院）

（平成22年12月分）

区分	総数	被用者保険		国民健康保険			後期高齢者 医療制度	生活 保護法	その他
		本人	家族	一般	退職本人	退職家族			
申請	11,315	1,742	1,791	4,690	75	98	220	2,696	3
合格	11,314	1,742	1,791	4,689	75	98	220	2,696	3
承認	11,314	1,742	1,791	4,689	75	98	220	2,696	3

資料：障害者施策推進部精神保健・医療課

4

精神保健福祉センター実績

（中部総合精神保健福祉センター：中部
多摩総合精神保健福祉センター：多摩
精神保健福祉センター：下谷

（平成22年12月分）

a 関係機関に対する

技術指導・援助活動件数（単位：件数）

区分	総数	内 訳			
		来所	出張	電話・ 文書	
総数	717	28	220	469	
中部	保健所	31	2	15	14
	区市町村	43	1	21	21
	その他	83	2	20	61
多摩	保健所	83	2	30	51
	区市町村	67	-	19	48
	その他	73	-	29	44
下谷	保健所	85	6	27	52
	区市町村	69	1	11	57
	その他	183	14	48	121

b 高齢者精神保健医療相談

（単位：件数）

区分	技術援助(a表の再掲)			個別援助		
	来所	出張	電話・ 文書	来所	訪問	電話・ 文書
総数	3	24	128	-	10	7
中部	2	5	47	-	2	6
多摩	-	12	38	-	5	-
下谷	1	7	43	-	3	1

c 協力組織育成件数

（単位：件数）

区分	総数	来所	出張	電話・ 文書	
					総数
中部	共同作業所等	2	-	-	2
	協力事業所	-	-	-	-
	地域組織等 その他	4	-	4	-
多摩	共同作業所等	13	1	1	11
	協力事業所	1	1	-	-
	地域組織等 その他	1	-	1	-
下谷	共同作業所等	77	-	28	49
	協力事業所	32	1	11	20
	地域組織等 その他	2	-	2	-
総数	71	3	14	54	

d 広報普及件数

（単位：件数）

区分	総数	ビデオ パネル	見学 案内	講演 会	情報提供				
					総数	ホーム ページ	資料 配布	その他	
総数	件数 26	8	13	5	39	-	30	9	
中部	実人員 貸出数	460	-	239	221	17	-	8	9
	件数	20	20	-	-	-	-	-	-
多摩	実人員 貸出数	9	4	5	-	14	-	14	-
	件数	138	1	4	1	-	-	-	-
下谷	実人員 貸出数	11	3	4	4	8	-	8	-
	件数	232	3	11	221	-	-	-	-
総数	件数 4	4	-	-	-	-	-	-	

e 精神保健福祉相談

(単位：件数)

区 分		個 別 相 談				心の電話相談
		総 数	電話・文書	面 接	訪 問	
総 数		2,764	343	262	56	2,103
中 部	ア ル コ ー ル	42	7	15	-	20
	薬 物 期	41	12	17	-	12
	思 春 期 者	68	29	23	-	16
	高 齢 者	10	-	-	-	10
その他精神一般		693	28	19	-	646
多 摩	ア ル コ ー ル	83	25	30	-	28
	薬 物 期	21	8	7	-	6
	思 春 期 者	71	8	35	-	28
	高 齢 者	3	-	-	-	3
その他精神一般		726	2	19	-	705
下 谷	ア ル コ ー ル	50	15	16	-	19
	薬 物 期	57	22	31	-	4
	思 春 期 者	64	17	28	-	19
	高 齢 者	8	2	-	2	4
その他精神一般		827	168	22	54	583

f 通所訓練（精神科デイケア）利用者状況

(単位：人／回)

区 分		在籍状況（実）				利用状況（延）				延利用者総数	訓練日数	一日当たり利用者数	通所訓練部門での相談			
		前月末現在数	本月入所者数	本月退所者数	本月末現在数	プログラム利用者数	試験参加者数	就労援助利用者数	その他利用者数				電話・文書	面接	訪問	
総 数		178	11	14	175	1,235	157	5	237	1,634	-	107	403	623	12	
中 部	作業訓練	-	46	4	9	41	473	110	-	79	662	17	39	48	142	-
	デイ・ケア	-	42	2	2	42	248	47	-	118	413	15	28	144	243	-
多 摩	作業訓練	-	-	-	-	-	-	-	-	-	-	-	-	84	85	7
	デイ・ケア	-	74	5	2	77	418	-	5	17	440	14	31	103	110	5
下 谷	作業訓練	-	-	-	-	-	-	-	-	-	-	-	-	-	-	-
	デイ・ケア	-	16	-	1	15	96	-	-	23	119	14	9	24	43	-

g 入所訓練（病室、生活訓練施設）利用者状況

(単位：人／回)

区 分		在籍状況（実）				退所後利用		試験泊・体験泊		延利用者総数	訓練日数	一日当たり利用者数	入所訓練部門での相談		
		前月末現在数	本月入所者数	本月退所者数	本月末現在数	実人員数	延利用者数	実人員数	延利用者数				電話・文書	面接	訪問
総 数		63	24	24	63	12	71	1	1	1,970	-	64	2,106	4,576	215
中 部	病 室	-	4	6	3	7	-	-	-	177	31	6	268	1,514	42
	ホステル	-	29	7	8	28	1	6	-	895	31	29	654	1,467	54
多 摩	病 室	-	3	1	3	1	-	-	-	52	31	2	67	343	26
	ホステル	-	27	10	10	27	11	65	1	1	846	31	27	1,117	1,252

h 研修実施状況（単位：人／回）

区分	回 数	実人数	延人数
総数	3	193	250
中部	1	74	74
多摩	2	119	176
下谷	-	-	-

注：平成18年4月分より、d表の区分の表示内容を変更しました。

資料：障害者施策推進部精神保健・医療課

難病医療費等助成対象者（2-1）（国の対象疾病分）

（平成22年12月分）

疾病名	11月 末		認 定		資格喪失		12月 末		
	一般(内重症)	老人(内重症)	一般	老人	一般	老人	一般(内重症)	老人(内重症)	合計(内重症)
総 計	59,335 (14,577)	32,093 (12,589)	1,161	664	272	376	60,224 (14,694)	32,381 (12,613)	92,605 (27,307)
パーチェット病	1,322 (20)	273 (11)	12	2	2	1	1,332 (19)	274 (11)	1,606 (30)
多発性硬化症	1,379 (98)	111 (23)	20	1	1	1	1,398 (99)	111 (23)	1,509 (122)
重症筋無力症	1,120 (11)	581 (11)	16	10	2	-	1,134 (11)	591 (11)	1,725 (22)
全身性エリテマトーデス	5,035 (100)	536 (11)	55	10	16	5	5,074 (100)	541 (11)	5,615 (111)
スモ	24 (24)	117 (117)	-	1	-	1	24 (24)	117 (117)	141 (141)
再生不良性貧血	487 (5)	250 (6)	10	2	1	3	496 (5)	249 (6)	745 (11)
サルコイドーシス	909 (11)	463 (6)	28	7	1	1	936 (12)	469 (6)	1,405 (18)
筋萎縮性側索硬化症	404 (165)	342 (140)	11	19	6	12	409 (165)	349 (140)	758 (305)
汎発性強皮症	1,391 (11)	788 (9)	18	11	10	8	1,399 (11)	791 (9)	2,190 (20)
皮膚筋炎・多発性筋炎	1,105 (12)	429 (8)	12	13	3	5	1,114 (12)	437 (8)	1,551 (20)
特発性血小板減少性紫斑病	1,205 (6)	550 (3)	22	16	3	6	1,224 (6)	560 (4)	1,784 (10)
結節性動脈周囲炎	344 (20)	354 (27)	9	14	3	3	350 (20)	365 (32)	715 (52)
潰瘍性大腸炎	10,228 (9)	982 (4)	241	14	21	1	10,448 (10)	995 (4)	11,443 (14)
高安病	363 (7)	123 (2)	7	1	1	1	369 (7)	123 (2)	492 (9)
ピュルガ一病	323 (3)	126 (7)	7	2	-	1	330 (3)	127 (7)	457 (10)
天疱瘡	299 (2)	133 (1)	4	2	2	-	301 (2)	135 (1)	436 (3)
脊髄小脳変性症	1,134 (170)	905 (134)	12	15	3	6	1,143 (170)	914 (134)	2,057 (304)
クローン病	2,747 (22)	97 (-)	55	-	4	-	2,798 (22)	97 (-)	2,895 (22)
劇症型肝炎	11 (11)	- (-)	3	-	4	-	10 (10)	- (-)	10 (10)
悪性関節リウマチ	271 (25)	223 (19)	6	3	1	1	276 (25)	225 (19)	501 (44)
パーキンソン病	2,229 (136)	7,438 (774)	56	189	18	70	2,267 (137)	7,557 (787)	9,824 (924)
アミロイドーシス	69 (9)	38 (5)	4	3	-	1	73 (10)	40 (5)	113 (15)
後縦靭帯骨化症	892 (61)	1,183 (85)	16	25	2	8	906 (62)	1,200 (86)	2,106 (148)
ハンチントン病	48 (11)	16 (3)	-	1	-	-	48 (11)	17 (4)	65 (15)
モヤモヤ病(ウィルス動脈閉塞症)	852 (47)	72 (3)	32	1	7	-	877 (49)	73 (3)	950 (52)
ウェゲナー肉芽腫症	119 (9)	44 (1)	1	1	1	-	119 (9)	45 (1)	164 (10)
特発性拡張型心筋症	1,030 (63)	327 (18)	35	2	1	1	1,064 (62)	328 (18)	1,392 (80)
多系統萎縮症	476 (84)	490 (120)	13	11	11	7	478 (85)	494 (117)	972 (202)
表皮水疱症	23 (1)	1 (-)	-	-	-	-	23 (1)	1 (-)	24 (1)
膿疱性乾癬	91 (3)	44 (1)	1	-	-	1	92 (3)	43 (1)	135 (4)
広範脊柱管狭窄症	117 (15)	242 (25)	2	4	-	1	119 (15)	245 (25)	364 (40)
原発性胆汁性肝硬変	1,049 (7)	709 (5)	17	9	4	6	1,062 (7)	712 (6)	1,774 (13)
重症急性膵炎	69 (69)	24 (24)	14	9	21	5	62 (62)	28 (28)	90 (90)
特発性大腿骨頭壊死症	661 (9)	114 (1)	12	2	2	-	671 (8)	116 (1)	787 (9)
混合性結合組織病	685 (3)	104 (-)	10	-	2	-	693 (3)	104 (-)	797 (3)
原発性免疫不全症候群	138 (9)	3 (-)	3	-	1	-	140 (9)	3 (-)	143 (9)
特発性間質性肺炎	174 (15)	354 (34)	4	21	6	19	172 (15)	356 (35)	528 (50)
網膜色素変性症	1,429 (152)	845 (104)	26	6	6	3	1,449 (155)	848 (104)	2,297 (259)
ブリオ一病	18 (18)	15 (15)	-	1	-	2	18 (18)	14 (14)	32 (32)
原発性肺高血圧症	107 (20)	23 (2)	5	4	2	-	110 (20)	27 (2)	137 (22)
神経線維腫症	306 (7)	32 (4)	5	1	1	-	310 (8)	33 (4)	343 (12)
亜急性硬化性全脳炎	3 (3)	- (-)	-	-	-	-	3 (3)	- (-)	3 (3)
パッド・キアリ症候群	15 (-)	1 (-)	1	-	-	-	16 (-)	1 (-)	17 (-)
特発性慢性肺血栓栓症	79 (4)	48 (2)	1	2	-	-	80 (5)	50 (2)	130 (7)
ライソゾーム病(ファブリー病含む)	65 (14)	3 (-)	-	-	-	-	65 (14)	3 (-)	68 (14)
副腎白質ジストロフィー	11 (4)	2 (1)	-	-	-	-	11 (4)	2 (1)	13 (5)
家族性高コレステロール血症(ホモ接合体)	4 (-)	2 (-)	-	-	-	-	4 (-)	2 (-)	6 (-)
脊髄性筋萎縮症	66 (41)	12 (5)	1	1	-	-	67 (42)	13 (5)	80 (47)
球脊髄性筋萎縮症	45 (6)	20 (5)	-	1	-	1	45 (6)	20 (5)	65 (11)
慢性炎症性脱髄性多発神経炎	300 (25)	114 (6)	8	3	2	1	306 (26)	116 (6)	422 (32)
肥大型心筋症	92 (8)	47 (2)	8	4	1	-	99 (8)	51 (3)	150 (11)
拘束型心筋症	3 (1)	- (-)	-	-	-	-	3 (1)	- (-)	3 (1)
ミトコンドリア症	99 (16)	18 (4)	1	-	1	-	99 (16)	18 (4)	117 (20)
リンパ脈管筋腫症(LAM)	50 (4)	- (-)	2	-	-	-	52 (4)	- (-)	52 (4)
重症多形滲出性紅斑(急性期)	2 (2)	- (-)	-	-	-	-	2 (2)	- (-)	2 (2)
黄色靭帯骨化症	27 (-)	27 (-)	5	2	-	1	32 (-)	28 (-)	60 (-)
間脳下垂体機能障害	731 (1)	114 (-)	53	8	4	2	780 (1)	120 (-)	900 (1)
国の対象疾病 小計	42,275 (1,609)	19,909 (1,788)	884	454	177	185	42,982 (1,614)	20,178 (1,812)	63,160 (3,426)
先天性血液凝固因子欠乏症等	547 (547)	23 (23)	5	-	-	-	552 (552)	23 (23)	575 (575)
国の対象疾病 計	42,822 (2,156)	19,932 (1,811)	889	454	177	185	43,534 (2,166)	20,201 (1,835)	63,735 (4,001)

難病医療費等助成対象者（２－２）（東京都の対象疾病分）

（平成 22 年 12 月分）

疾 病 名	11 月 末		認 定		資 格 喪 失		12 月 末		
	一般(内重症)	老人(内重症)	一般	老人	一般	老人	一般(内重症)	老人(内重症)	合計(内重症)
進行性筋ジストロフィー	268 (119)	30 (6)	5	-	1	-	272 (119)	30 (6)	302 (125)
ウィルソン病	107 (2)	- (-)	5	-	1	-	111 (1)	- (-)	111 (1)
脊髄空洞症	91 (15)	23 (5)	3	-	1	-	93 (15)	23 (5)	116 (20)
悪性高血圧	1 (-)	- (-)	-	-	-	-	1 (-)	- (-)	1 (-)
骨髄線維症	31 (2)	18 (-)	1	4	2	-	30 (2)	22 (-)	52 (2)
ネフローゼ症候群	964 (9)	177 (6)	24	8	5	2	983 (8)	183 (7)	1,166 (15)
母斑症	125 (9)	2 (1)	1	-	2	-	124 (9)	2 (1)	126 (10)
シェーグレン症候群	662 (2)	448 (1)	14	4	2	2	674 (1)	450 (1)	1,124 (2)
多発性嚢胞腎	306 (226)	97 (74)	7	1	3	1	310 (229)	97 (74)	407 (303)
特発性門脈圧亢進症	68 (2)	26 (-)	1	1	-	-	69 (2)	27 (-)	96 (2)
原発性硬化性胆管炎	57 (2)	14 (-)	1	-	1	-	57 (2)	14 (-)	71 (2)
肝内結石症	19 (-)	3 (-)	-	1	-	-	19 (-)	4 (-)	23 (-)
ミオトニー症候群	322 (42)	14 (1)	3	-	1	-	324 (42)	14 (1)	338 (43)
特発性好酸球増多症候群	31 (-)	7 (-)	-	-	-	-	31 (-)	7 (-)	38 (-)
アレルギー性肉芽腫性血管炎	146 (3)	66 (2)	4	-	-	-	150 (3)	66 (2)	216 (5)
強直性脊椎炎	268 (6)	59 (2)	6	-	-	-	274 (6)	59 (2)	333 (8)
びまん性汎細気管支炎	99 (2)	75 (1)	2	-	1	-	100 (2)	75 (1)	175 (3)
遺伝性ニューロパチー	92 (14)	25 (4)	6	-	1	-	97 (15)	25 (4)	122 (19)
遺伝性QT延長症候群	37 (1)	1 (-)	1	-	-	-	38 (1)	1 (-)	39 (1)
先天性ミオパチー	43 (14)	1 (-)	1	-	1	-	43 (14)	1 (-)	44 (14)
成人ステイル病	251 (1)	43 (-)	6	3	1	-	256 (1)	46 (-)	302 (1)
網膜脈絡膜萎縮症	20 (5)	76 (13)	1	1	-	-	21 (5)	77 (13)	98 (18)
自己免疫性肝炎	561 (1)	295 (1)	3	4	1	2	563 (1)	297 (1)	860 (2)
東京都の対象疾病 小計	4,569 (477)	1,500 (117)	95	27	24	7	4,640 (478)	1,520 (118)	6,160 (596)
人工透析を必要とする腎不全	11,944 (11,944)	10,661 (10,661)	177	183	71	184	12,050 (12,050)	10,660 (10,660)	22,710 (22,710)
東京都の対象疾病 計	16,513 (12,421)	12,161 (10,778)	272	210	95	191	16,690 (12,528)	12,180 (10,778)	28,870 (23,306)

注 1. 認定は更新認定を含む。

2. 「慢性肝炎」、「肝硬変・ヘパトーム」については、平成 14 年 9 月 30 日をもって廃止。また、住民税非課税世帯に対する経過措置についても、平成 17 年 9 月 30 日をもって終了した。

3. 平成 17 年 10 月 1 日より疾病（脊髄空洞症）を追加する。

4. 平成 21 年 10 月 1 日より 11 疾病（新規 7、都単独疾病から組替え 4）を追加する。

当月	92,605 人	当月重症度	27,307 人
前月	91,428 人	前月重症度	27,166 人
当月－前月＝	1,177 人増	対認定患者比	29.49 %
対前月比	1.29 %		
前年同月	86,470 人		
対前年同月比	7.09 %増		

資料：保健政策部疾病対策課

6 エイズ相談件数・抗体検査者数

(平成22年12月分)

区 分	電話相談数	来所(来院) 相談者数	受診者数	抗体等検査者数		
				計	男	女
総 数	3,089	4,500	1,042	2,578	1,642	936
保 健 所	610	2,326	-	1,581	961	620
東 京 都	159	422	-	360	243	117
特 別 区	443	1,633	-	1,086	626	460
八 王 子 市	8	271	-	135	92	43
都 立 病 院	-	-	1,042	8	7	1
エイズ対策係	2,479	2,174	-	989	674	315

資料：健康安全部感染症対策課

(平成22年第48～52週)

病名	東京都		全国	
	第48～52週	平成22年累計	第48～52週	平成22年累計
一類感染症				
エボラ出血熱	-	-	-	-
クリミア・コンゴ出血熱	-	-	-	-
痘	-	-	-	-
南米出血熱	-	-	-	-
ペーブルグ病	-	-	-	-
ラッサ	-	-	-	-
二類感染症				
急性灰白髄炎	-	-	-	2
結核	382	4,239	1,569	26,078
ジフテリ	-	-	-	-
重症急性呼吸器症候群	-	-	-	-
鳥インフルエンザ(H5N1)	-	-	-	-
三類感染症				
コレラ	-	2	-	11
細菌性赤痢	6	86	17	232
腸管出血性大腸菌感染症	9	339	93	4,110
腸チフス	-	12	1	30
パラチフス	-	5	1	21
四類感染症				
E型肝炎	1	9	5	66
ウエストナイル熱	-	-	-	-
A型肝炎	-	45	9	342
エキノкокス	-	1	-	12
黄熱	-	-	-	-
オウムム	-	-	2	11
オムスク出血熱	-	-	-	-
回帰熱	-	-	-	1
キヤサヌル森林病	-	-	-	-
Q熱	-	-	-	2
狂犬病	-	-	-	-
コキシジアルイデス	-	1	-	1
サザル出血熱	-	-	-	-
腎症候性出血熱	-	-	-	-
西部ウマ脳炎	-	-	-	-
ダニ媒介脳炎	-	-	-	-
炭疽	-	-	-	-
つが虫	4	14	139	396
デング	5	70	11	243
東部ウマ脳炎	-	-	-	-
鳥インフルエンザ(H5N1を除く)	-	-	-	-
ニパウイルス感染症	-	-	-	-
日本紅斑熱	-	1	2	133
日本脳炎	-	-	-	4
発しんチフス	-	-	-	-
ハンタウイルス症候群	-	-	-	-
Bウイルス	-	-	-	-
鼻疽	-	-	-	-
ブルセラ	-	-	-	2

病 名	東 京 都		全 国	
	第 48 ～ 52 週	平成 22 年累計	第 48 ～ 52 週	平成 22 年累計
四類感染症(続き)				
ベネズエラウマ脳炎	-	-	-	-
ヘンドラウイルス感染症	-	-	-	-
ボツリヌス症	-	-	-	-
マラリア	-	28	6	75
野兔病	-	-	-	-
ライム病	-	1	-	12
リッサウイルス感染症	-	-	-	-
リフトバレー熱	-	-	-	-
類鼻疽	-	1	-	4
レジオネラ症	2	55	39	726
レプトスピラ症	-	2	1	22
ロッキーマン山紅斑熱	-	-	-	-
五類感染症				
アメーバ赤痢	23	180	45	831
ウイルス性肝炎(A型・E型を除く)	5	48	9	220
急性脳炎	-	14	11	234
クリプトスポリジウム症	-	3	-	16
クロイツフェルト・ヤコブ病	2	15	11	167
劇症型溶血性レンサ球菌感染症	2	20	7	124
後天性免疫不全症候群	56	509	98	1,513
ジアルジア症	-	13	3	79
骨髄炎菌性脳膜炎	-	-	-	7
先天性風しん症候群	-	-	-	-
梅毒	16	173	30	610
破傷風	-	5	7	104
バンコマイシン耐性黄色ブドウ球菌感染症	-	-	1	1
バンコマイシン耐性腸球菌感染症	3	17	11	119
風しん	4	15	9	89
麻疹	8	76	29	457

- 注 1. 医師から直接都内の保健所長に届け出された患者数です。
 2. 医師から追加して届出があった場合、数値を遡及して修正することがあります。

資料：感染症情報センター（健康安全研究センター）

(平成22年12月分)

種 類	検 査 数	本 所	支 所
総 数	24,319	22,456	1,863
微 生 物 検 査	12,806	10,943	1,863
食品・腸内細菌検査	4,635	2,772	1,863
病原細菌検査	3,092	3,092	-
ウイルス検査	5,079	5,079	-
食 品 化 学 検 査	7,784	7,784	-
食品成分検査	463	463	-
食品添加物検査	4,164	4,164	-
残留物質検査	3,157	3,157	-
食品化学検査	-	-	-
医 薬 品 検 査	3,017	3,017	-
医薬品検査	1,067	1,067	-
微量分析検査	1,950	1,950	-
環 境 保 健 検 査	712	712	-
環境衛生検査	1	1	-
水質検査	711	711	-
生体影響検査	-	-	-

注 平成19年4月分より、報告の項目を変更しました。

資料：健康安全研究センター

(平成22年12月分)

	梅毒血清反応検査			クラミジア抗体検査			淋菌検査	
	検査数 (STS)	検査数 (TPHA)	陽性数	検査数	陽性数 (IgA)	陽性数 (IgG)	検査数 (PCR・LCR)	陽性数
総数	1,432	575	38	1,486	186	319	325	3
男	869	347	34	903	89	165	187	2
女	563	228	4	583	97	154	138	1

資料：健康安全部感染症対策課

10

大気汚染健康障害者医療費助成被認定者

(平成22年12月分)

疾 病 名	患者数	年齢階層別					
		0～17歳	0～19歳	20～39歳	40～59歳	60～74歳	75歳以上
総数	84,418	28,319	30,809	16,641	18,477	13,371	5,120
新規認定者 (更新認定)	1,131 (2,593)	113 (730)	125 (845)	359 (418)	376 (542)	209 (506)	62 (282)
12月未	84,920	27,992	30,447	16,926	18,772	13,526	5,249
慢性気管支炎	4	4	4	-	-	-	-
新規認定者 (更新認定)	- (-)	- (-)	- (-)	- (-)	- (-)	- (-)	- (-)
12月未	4	4	4	-	-	-	-
気管支ぜん息	84,412	28,313	30,803	16,641	18,477	13,371	5,120
新規認定者 (更新認定)	1,131 (2,593)	113 (730)	125 (845)	359 (418)	376 (542)	209 (506)	62 (282)
12月未	84,914	27,986	30,441	16,926	18,772	13,526	5,249
ぜん息性気管支炎	2	2	2	-	-	-	-
新規認定者 (更新認定)	- (-)	- (-)	- (-)	- (-)	- (-)	- (-)	- (-)
12月未	2	2	2	-	-	-	-
肺気しゅ	-	-	-	-	-	-	-
新規認定者 (更新認定)	- (-)	- (-)	- (-)	- (-)	- (-)	- (-)	- (-)
12月未	-	-	-	-	-	-	-

注1 年齢階層は認定時の年齢

注2 当月末の患者数は資格喪失等を含むため、前月末の患者数と新規認定者との合計とはならない。

資料：健康安全部環境保健課

11

食中毒発生状況

(平成22年12月分)

	平成22年 1月	2月	3月	4月	5月	6月	7月	8月	9月	10月	11月	12月	平成22年 累計	平成21年 同期累計
件数	32	8	8	10	9	9	7	13	11	12	12	12	143	126
患者数	523	66	89	228	98	143	56	129	291	111	151	115	2,000	1,847

資料：健康安全部食品監視課

有害食品等の監視指導状況

監視指導状況

(平成22年12月分)

	立入軒数	収去軒数	収去品目数	検査件数	違反件数
収去検査	3,552	56	226	2,165	-
表示検査	3,552	-	-	36,072	108

理化学検査及び細菌検査

(平成22年12月分)

区分 食品分類	理化学		細菌		総計	輸入食品の再掲		収去検査 で発見さ れた違反 品目数
	検体数	輸入 (再掲)	検体数	輸入 (再掲)		検体数	品目数	
合計	1,690	879	475	102	2,165	981	105	-
魚介類	-	-	-	-	-	-	-	-
無加熱摂取冷凍食品	-	-	-	-	-	-	-	-
加熱後摂取凍結前未加熱冷凍食品	39	38	-	-	39	38	3	-
加熱後摂取凍結前加熱冷凍食品	16	16	-	-	16	16	1	-
生食用冷凍鮮魚介類	-	-	-	-	-	-	-	-
魚介加工品	36	-	74	24	110	24	12	-
肉・卵類及びその加工品	150	17	80	8	230	25	5	-
牛乳・加工乳・その他の乳	10	-	4	-	14	-	-	-
乳製品	67	9	16	-	83	9	9	-
乳類加工品	12	-	9	-	21	-	-	-
アイスクリーム類・氷菓	-	-	-	-	-	-	-	-
穀類及びその加工品	57	-	6	-	63	-	-	-
野菜類・果物及びその加工品	731	545	61	47	792	592	52	-
菓子類	149	-	100	-	249	-	-	-
清涼飲料水	109	20	24	3	133	23	1	-
酒類	202	190	-	-	202	190	10	-
氷	-	-	-	-	-	-	-	-
水	-	-	-	-	-	-	-	-
調味料	36	34	32	20	68	54	5	-
そうざい類及びその半製品	19	-	15	-	34	-	-	-
その他の食品	52	5	54	-	106	5	5	-
化学的合成品及びその製剤	-	-	-	-	-	-	-	-
その他の添加物	-	-	-	-	-	-	-	-
器具及び容器包装	-	-	-	-	-	-	-	-
おもちゃ	5	5	-	-	5	5	2	-

資料：健康安全研究センター広域監視部

13 食肉衛生検査所とちく検査頭数

(平成22年12月分)

区 分	総 数	牛	こ 牛	馬	豚	め ん 羊	山 羊
とちく検査頭数	25,001	8,690	-	-	16,309	-	2
処 分 頭 数	17,533	6,425	-	-	11,108	-	-
禁 止	-	-	-	-	-	-	-
全 部 廃 棄	18	5	-	-	13	-	-
一 部 廃 棄	17,515	6,420	-	-	11,095	-	-

資料：健康安全部食品監視課

14 市場衛生検査所業務

a. 監視指導等

(平成22年12月分)

対象業態数	監 視 指 導 件 数	衛 生 教 育		食中毒関連 調 査 件 数	苦 情 処 理 件 数	表 示 違 反 件 数
		回 数	人 数			
2,767	18,198	9	171	8	43	75

b. 品目別の検査及び処理

(平成22年12月分)

品 目	検 査 検 体 数			検査項目	行政処分	措 置
	総 数	適	不 適			
総 数	461	460	1	8,606	-	1
魚 介 類	94	94	-	492	-	-
魚介類加工品	195	194	1	3,876	-	1
乳 肉 製 品	31	31	-	247	-	-
青 果 物	54	54	-	1,793	-	-
そ の 他	87	87	-	2,198	-	-

資料：健康安全部食品監視課

15 検案・解剖件数、死因別（監察医務院分）

a. 検案・解剖件数

（平成22年12月分）

	総数	男	女	不詳
検 案 件 数	1,390	840	550	-
解 剖 件 数	298	209	89	-
（行政処置数）	-	-	-	-
（当院司法処置数）	-	-	-	-
当院以外の司法解剖	24	16	8	-

b. 検案・解剖件数、死因別

（平成22年12月分）

死 因	総数	男	女	不詳	死 因	総数	男	女	不詳
総 数	1,235	751	483	1	その他不詳の外因死	308	204	103	1
病 死	815	468	347	-	自 殺	179	123	56	-
感染症及び寄生虫症	11	6	5	-	中 毒	17	11	6	-
結 核	6	3	3	-	縊 死	123	87	36	-
そ の 他	5	3	2	-	溺 死	3	3	-	-
新 生 物	34	22	12	-	飛 び 降 り	28	17	11	-
内 分 泌・代 謝・	24	15	9	-	鋭 器	3	3	-	-
免疫疾患					交 通 機 関	4	2	2	-
神経系・感覚器系の	13	8	5	-	そ の 他	1	-	1	-
疾患					他 殺	-	-	-	-
循環器系の疾患	557	306	251	-	そ の 他 及 び 不 詳	129	81	47	1
心 疾 患	408	225	183	-	不 詳 の 死	26	21	5	-
脳 血 管 障 害	93	50	43	-					
その他の循環器	56	31	25	-					
系疾患									
呼 吸 器 系 疾 患	66	43	23	-					
消 化 器 系 疾 患	57	47	10	-					
そ の 他	53	21	32	-					
不 慮 の 外 因 死	86	58	28	-					
交 通 事 故	15	10	5	-					
転 倒・転 落	16	11	5	-					
溺 水	12	9	3	-					
煙・火災・火焰に	11	5	6	-					
よる死									
窒 息	19	13	6	-					
中 毒	7	6	1	-					
そ の 他	6	4	2	-					

検案数 1,235 解剖数 243（行政処置数 243 司法処置数 - ）
 当院以外の司法解剖件数 31

資料：監察医務院

(平成22年12月分)

施設名	入院等				外来	
	前月末 在籍数	入院等	退院等	月末 在籍数	当月患者 延数	当月患者 延数
肢体不自由児施設	295	92	87	297	3,990	7,890
北療育医療センター	99	92	87	101	2,248	3,905
入院	30	70	68	32	1,048	・
入園	22	22	19	23	802	・
通園	47	-	-	46	398	・
城南分園	73	-	-	73	673	882
通園	49	-	-	49	427	・
通所	24	-	-	24	246	・
城北分園	64	-	-	64	602	1,131
通園	41	-	-	41	372	・
通所	23	-	-	23	230	・
多摩療育園	59	-	-	59	467	1,972
通園	59	-	-	59	467	・
重症心身障害児施設	667	194	199	662	17,530	6,325
府中療育センター	277	87	88	276	7,982	412
入院	5	15	12	8	192	・
入所	241	72	76	237	7,514	・
通所	31	-	-	31	276	・
北療育医療センター	71	9	8	72	1,612	・
入所	38	9	8	39	1,216	・
通所	33	-	-	33	396	・
東大和療育センター	139	53	52	140	3,830	2,757
入院	4	9	9	4	140	・
入所	99	44	43	100	3,281	・
通所	36	-	-	36	409	・
よつぎ療育園	26	-	-	26	305	941
通所	26	-	-	26	305	・
東部療育センター	154	45	51	148	3,801	2,215
入院	3	8	9	2	86	・
入所	101	37	42	96	3,207	・
通所	50	-	-	50	508	・

注 平成18年4月分より、東部療育センター（平成17年12月開所）分を計上しています。

平成20年4月分より、北療育医療センター 重心施設 通所（平成20年4月開所）分を計上しています。

資料：障害者施策推進部居住支援課

本制度は平成14年10月1日より助成開始し、平成19年9月30日をもって制度終了。
また、制度終了時の認定患者に対する経過措置についても、平成22年9月30日をもって終了した。

B型・C型ウイルス肝炎インターフェロン治療医療費助成対象者

(平成22年12月分)

疾病名	11月末		認定		資格喪失		12月末		
	一般	老人	一般	老人	一般	老人	一般	老人	合計
内訳									
総数	1,925	279	111	18	154	17	1,882	280	2,162
B型ウイルス肝炎	83	-	7	-	7	-	83	-	83
C型ウイルス肝炎	1,842	279	104	18	147	17	1,799	280	2,079

注 平成19年10月1日より助成開始

☆当月 2,162人

☆前月 2,204人

☆当月－前月 ▲42人増

資料：保健政策部疾病対策課

B型ウイルス肝炎核酸アナログ製剤治療医療費助成対象者

(平成22年12月分)

疾病名	11月末		認定		資格喪失		12月末		
	一般	老人	一般	老人	一般	老人	一般	老人	合計
内訳									
総数	1,927	150	101	9	5	1	2,023	158	2,181
B型ウイルス肝炎	1,927	150	101	9	5	1	2,023	158	2,181

注 平成22年4月1日より助成開始

☆当月 2,181人

☆前月 2,077人

☆当月－前月 104人増

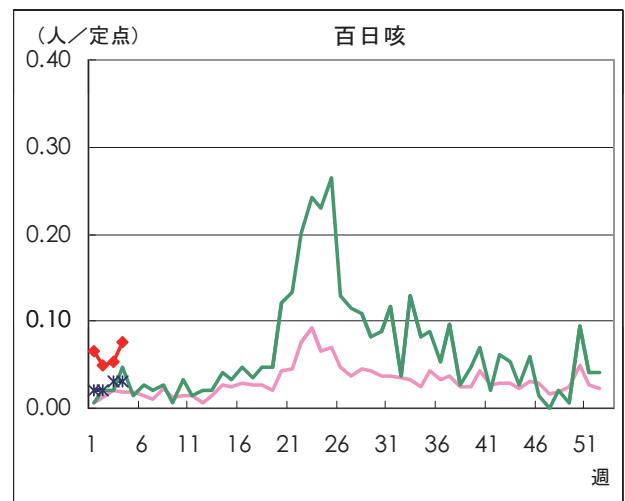
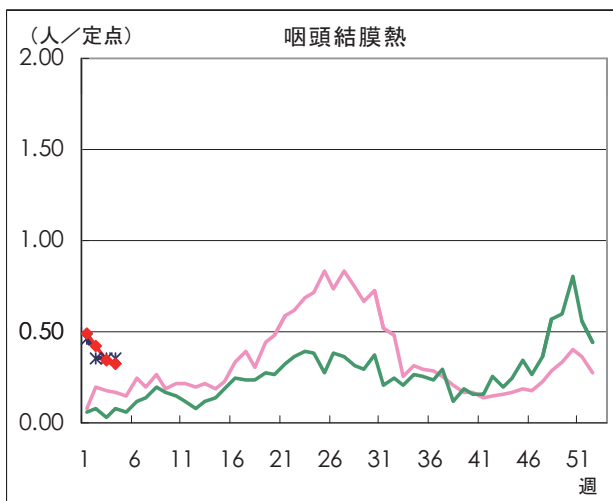
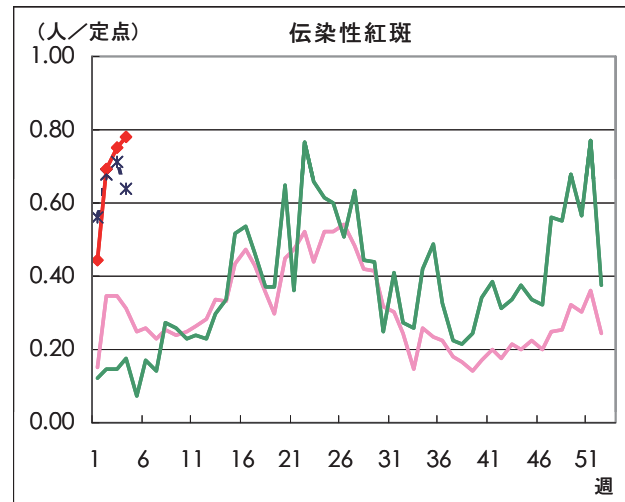
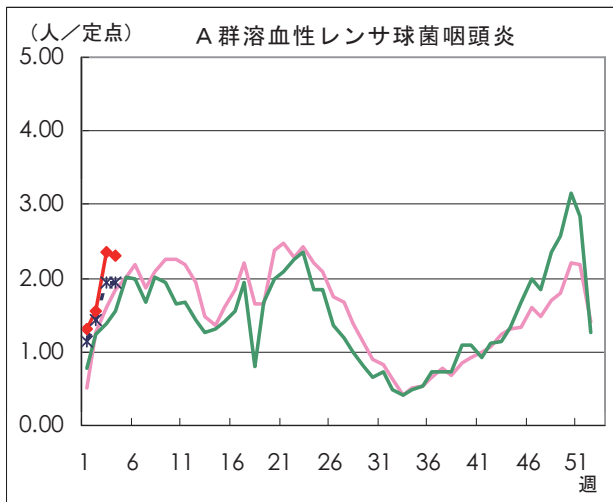
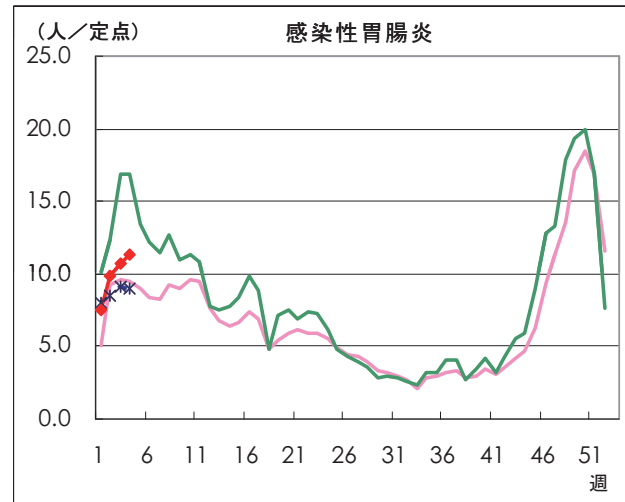
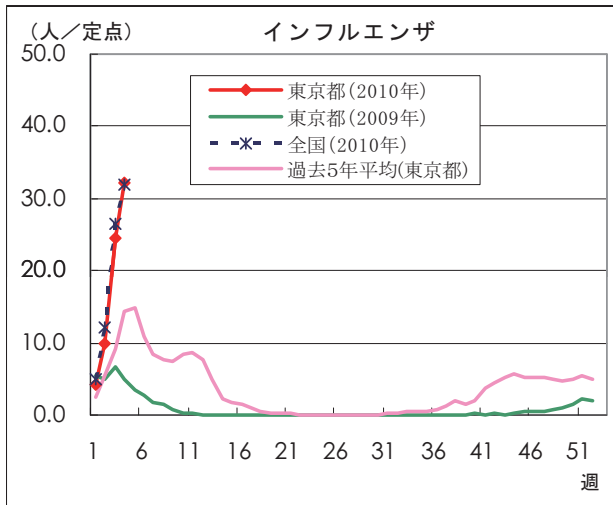
資料：保健政策部疾病対策課

感染症発生動向調査

週別定点あたり患者報告数推移

○ 定点数：小児科医療機関 264定点（インフルエンザは「小児科」と「内科」の医療機関 419定点）

○ 期 間：2011年第4週現在



本グラフは、福祉保健局ホームページにてカラー（PDF ファイル）でご覧いただけます。

http://www.fukushihoken.metro.tokyo.jp/kiban/chosa_tokei/geppo/

資料：東京都健康安全研究センター（感染症情報センター）

月報 福祉行政・衛生行政統計 平成22年12月号
平成23年2月25日発行

登録番号 (22) 7

編集・発行 東京都福祉保健局総務部総務課
東京都新宿区西新宿二丁目8番1号
電話番号 03(5320)4033 (ダイヤル)

印刷 東京都大田福祉工場
東京都大田区大森西二丁目22番26号
電話番号 03(3762)7611