

# 月報 2010. 4

## 福祉行政・衛生行政統計

---

目 次

---

- 福祉行政統計編..... 1
  - 衛生行政統計編..... 19
-

## 福 祉 行 政 統 計

1	地域別指標 .....	2
2	生活保護	
	(1) 保護の対象 .....	4
	(2) 保護費 .....	5
	(3) 保護施設 .....	5
3	低所得者福祉	
	(1) 生活福祉資金 .....	6
	(2) 城北労働・福祉センター .....	6
4	高齢者福祉	
	(1) 高齢者福祉相談 .....	7
	(2) 高齢者福祉施設 .....	7
	(3) 高齢者医療 .....	7
	(4) 介護保険 .....	7
5	児童福祉	
	(1) 児童相談 .....	9
	(2) 児童福祉施設 .....	10
	(3) 里親及び小規模住居型児童養育事業 .....	10
6	ひとり親福祉	
	(1) 母子相談 .....	11
	(2) 母子生活支援施設 .....	11
	(3) 母子福祉資金 .....	11
	(4) 児童扶養手当 .....	11
7	女性福祉	
	(1) 女性相談 .....	12
	(2) 婦人保護施設 .....	13
8	障害者福祉	
	(1) 障害者の手帳 .....	14
	(2) 障害者の相談・援護 .....	14
	(3) 障害者医療 .....	15
	(4) 障害者（児）の施設 .....	16
	(5) 特別児童扶養手当・特別障害者手当・障害児福祉手当等 .....	18
	(6) 心身障害者扶養年金 .....	18


## 衛 生 行 政 統 計

1	東京都保健医療情報センター運営状況	21
2	小児慢性疾患等医療券交付	22
3	自立支援医療費（精神通院）	23
4	精神保健福祉センター実績	23
5	難病医療費等助成対象者	25
6	エイズ相談件数・抗体検査者数	27
7	感染症発生動向調査全数把握対象疾患届出患者数	28
8	健康安全研究センター検査業務実績	30
9	性感染症検査実績	30
10	大気汚染健康障害者医療費助成被認定者	31
11	食中毒発生状況	31
12	健康安全研究センターによる監視指導状況	32
13	食肉衛生検査所とちく検査頭数	33
14	市場衛生検査所業務	33
15	検案・解剖件数、死因別（監察医務院分）	34
16	都立肢体不自由児施設及び重症心身障害児施設利用状況	35
17	ウィルス肝炎医療費助成対象者	36
	感染症発生動向調査	48

### 平成21年度第4四半期分

18	栄養指導	37
19	地区組織指導等	37
20	給食施設栄養指導等	37
21	特定給食施設に対する指導・監督	38
22	結核医療費公費負担（一般医療）	38
23	結核医療費公費負担（入院医療）	38
24	結核健康診断・予防接種	39
25	在宅難病患者訪問相談指導実績	39
26	建築物登録営業所及び監視指導数	39
27	環境衛生施設数及び監視指導数	40
28	食品衛生施設数及び監視指導数	41
29	食品等の収去試験（都・区及び八王子市保健所収去分）	43
30	化製場等施設数及び監視指導数	44
31	動物管理・狂犬病予防	44
32	食鳥処理場等施設数及び監視指導数	44
33	検案・解剖件数、死因別（多摩・島しょ地域分）	45
34	薬事及び毒物劇物監視成績	46
35	特定建築物等の監視指導状況	47

# 福祉行政統計 編



## 1 地域別指標 その1

	都の人口(初日)		生活保護(月中)				保育所 在籍者数 (初日)	私的 約 再掲	
	総数	人 員 (A)	世帯	人 員 (B)	保護率% (B)/(A)	前年同月 保護率%			
総 数	6,264,939	13,010,279	186,650	245,223	18.8	16.8	172,814	17	総
区 部 計	4,423,541	8,820,440	141,542	181,940	20.6	18.4	109,939	0	区
千代田区	23,958	46,043	539	592	12.9	12.1	496	0	千
中央区	67,798	117,367	729	832	7.1	7.1	1,587	0	中
港区	120,686	215,467	1,535	1,850	8.6	8.3	2,070	0	港
新宿区	183,711	318,106	7,521	8,587	27.0	24.9	3,404	0	新
文京区	104,981	200,349	1,772	2,085	10.4	9.2	2,129	0	文
台東区	90,953	174,914	7,155	7,674	43.9	40.9	1,811	0	台
墨田区	121,597	246,257	5,775	7,185	29.2	25.6	3,970	0	墨
江東区	213,105	459,728	5,844	7,739	16.8	15.0	6,734	0	江
品川区	192,163	363,577	3,846	4,601	12.7	11.3	4,969	0	品
目黒区	142,011	268,962	2,069	2,463	9.2	8.7	2,607	17	目
大田区	335,824	683,464	11,141	14,224	20.8	18.6	8,374	0	大
世田谷区	445,694	865,429	6,498	8,002	9.2	8.0	7,964	0	世
渋谷区	118,304	202,857	2,331	2,632	13.0	11.8	2,105	0	渋
中野区	179,936	314,646	5,239	6,106	19.4	17.7	3,270	0	中
杉並区	296,051	540,871	5,528	6,575	12.2	11.1	5,262	0	杉
豊島区	152,309	262,954	5,763	6,590	25.1	21.3	3,067	0	豊
北区	169,207	334,306	6,883	8,438	25.2	22.3	4,562	0	北
荒川区	95,924	203,642	4,532	5,584	27.4	24.2	3,297	0	荒
板橋区	267,267	536,891	11,456	15,975	29.8	26.1	8,235	0	板
練馬区	331,648	713,995	10,283	14,432	20.2	18.2	8,169	0	練
足立区	286,189	645,267	15,422	22,746	35.3	31.9	8,799	0	足
葛飾区	188,690	433,367	8,230	11,052	25.5	22.9	7,677	0	葛
江戸川区	295,535	671,981	11,451	15,976	23.8	20.2	9,381	0	江
市 部 計	1,806,660	4,104,018	44,195	62,001	15.1	13.5	60,920	1	市
八王子市	244,820	575,453	7,455	10,998	19.1	16.7	9,355	0	八
立川市	79,627	177,717	3,337	4,546	25.6	23.1	3,096	0	立
武蔵野市	71,631	139,366	1,578	1,904	13.7	12.3	1,382	0	武
三鷹市	88,387	182,684	2,360	3,116	17.1	16.0	2,068	1	三
青梅市	54,732	141,347	1,312	1,867	13.2	11.0	3,201	0	青
府中市	113,454	254,141	2,905	4,080	16.1	14.8	3,883	0	府
昭島市	47,469	112,253	1,316	1,772	15.8	14.7	2,447	0	昭
調布市	107,333	224,476	1,886	2,399	10.7	9.9	2,939	0	調
町田市	177,092	420,414	3,945	5,847	13.9	12.2	5,013	0	町
小金井市	56,381	116,451	889	1,132	9.7	8.9	1,326	0	小
小平市	81,230	186,364	1,877	2,603	14.0	12.8	1,946	0	平
日野市	81,504	181,478	1,318	1,814	10.0	9.2	2,767	0	日
東村山市	63,663	151,003	1,947	2,703	17.9	16.8	1,781	0	東
国分寺市	57,568	120,119	677	845	7.0	6.7	1,387	0	国
国立市	34,569	73,517	596	762	10.4	9.4	1,094	0	国
福生市	27,088	59,868	697	911	15.2	14.1	1,188	0	福
狛江市	38,629	78,451	766	972	12.4	11.2	838	0	狛
東大和市	33,480	82,099	1,020	1,570	19.1	16.8	1,692	0	東
清瀬市	31,076	73,915	1,230	1,731	23.4	20.8	1,100	0	清
東久留米市	48,509	115,779	1,095	1,590	13.7	12.0	1,547	0	東
武蔵村山市	27,180	70,004	1,027	1,594	22.8	20.3	1,925	0	武
多摩市	66,855	150,298	1,370	2,068	13.8	12.5	2,349	0	多
稲城市	34,301	83,712	644	945	11.3	10.4	1,490	0	稲
羽村市	23,596	57,160	426	605	10.6	8.8	1,182	0	羽
あきる野市	29,447	80,601	498	743	9.2	7.6	1,715	0	あ
西東京市	87,039	195,348	2,024	2,884	14.8	12.5	2,209	0	西
郡 部 計	21,290	58,574	572	857	14.6	12.3	1,204	0	郡
瑞穂町	12,526	33,429	401	646	19.3	16.3	614	0	瑞
日の出町	5,521	16,475	90	114	6.9	4.8	446	0	日
檜原村	975	2,612	24	24	9.2	9.7	36	0	檜
奥多摩町	2,268	6,058	54	70	11.6	11.4	108	0	奥
移管ケース			3	3	0.0	0.0			移
島 部 計	13,448	27,247	341	425	15.6	14.7	751	16	島
大 島	6,310	13,469	141	184	13.7	12.8	426	0	支
大島町	4,022	8,255	109	144	17.4	15.9	272	0	大
利島村	173	305	0	0	0.0	0.0	18	0	利
新島村	1,330	3,032	16	20	6.6	7.7	82	0	新
神津島村	785	1,877	16	20	10.7	9.0	54	0	神
三 宅	1,567	2,613	49	57	21.8	19.4	46	0	支
三宅村	1,379	2,301	48	56	24.3	21.5	46	17	三
御蔵島村	188	312	1	1	3.2	3.3	0	17	御
八 丈	4,246	8,389	136	168	20.0	19.3	228	0	支
八丈町	4,134	8,206	136	168	20.5	19.7	228	0	八
青ヶ島村	112	183	0	0	0.0	0.0	0	0	青
小 笠 原	1,325	2,776	15	16	5.8	5.5	51	16	支
小笠原村	1,325	2,776	15	16	5.8	5.5	51	16	小

(注) 1. 「都の人口」は「東京都の人口(推計)」総務局統計部による。  
2. 生活保護(月中)については停止中のものも含む。  
3. [ ]は旧施行細則に基づく移管ケース。

## その2

	身体障害者 手帳交付台 帳記載数 (月 末)	知的障害者 「愛の手帳」 交付数 (月 末)	国民健康保険 被保険者数 (月 末)	介護保険 第1号 被保険者数 (月 末)	
総 数	454,345	67,484 (15)	3,868,595	2,592,371	総
区 部 計	314,418	43,115	2,680,376	1,752,939	区
千代田区	2,116	172	12,112	9,588	千
中央区	2,827	361	30,792	19,383	中
港区	6,532	702	63,441	36,718	港
新宿区	12,598	1,272	106,020	60,247	新
文京区	5,981	790	51,321	38,184	文
台東区	9,328	803	64,878	41,555	台
墨田区	8,955	1,323	79,514	53,123	墨
江東区	17,409	2,454	134,229	88,957	江
品川区	13,481	1,602	100,734	70,811	品
目黒区	7,538	1,052	75,024	49,272	目
大田区	25,921	3,410	191,474	141,154	大
世田谷区	23,028	3,522	236,465	156,054	世
渋谷区	6,252	704	66,467	38,269	渋
中野区	9,538	1,261	99,238	61,243	中
杉並区	15,454	2,062	156,048	104,828	杉
豊島区	9,569	1,039	87,868	51,985	豊
北区	17,128	1,907	105,560	79,408	北
荒川区	9,646	1,021	69,095	44,043	荒
板橋区	19,977	3,029	161,698	107,973	板
練馬区	22,392	3,799	203,068	137,239	練
足立区	28,561	4,404	234,747	144,912	足
葛飾区	17,452	2,675	145,085	97,381	葛
江戸川区	22,735	3,751	205,498	120,612	江
市 部 計	135,660	23,704	1,154,795	817,330	市
八王子市	17,414	3,305	161,591	112,844	八
立川市	6,651	1,154	52,325	35,267	立
武蔵野市	4,020	894	36,283	27,496	武
三鷹市	5,347	922	48,520	34,009	三
青梅市	5,335	827	40,991	28,000	青
府中市	8,053	1,409	66,328	45,438	府
昭島市	3,851	720	33,879	22,660	昭
調布市	7,348	1,153	59,467	41,740	調
町田市	14,406	2,748	120,905	89,024	町
小金井市	3,023	534	28,458	21,440	小
小平市	5,958	1,109	49,366	36,576	小
日野市	5,397	943	46,786	36,814	日
東村山市	6,770	968	44,234	32,301	東
国分寺市	3,277	610	30,134	22,521	国
国立市	2,370	422	21,009	14,199	国
福生市	2,157	287	20,240	11,668	福
狛江市	2,510	368	22,545	16,739	狛
東大和市	2,936	499	25,937	17,935	和
清瀬市	4,193	492	22,856	17,357	清
東久留米市	4,006	754	36,047	26,639	久
武蔵村山市	2,997	509	25,073	14,398	村
多摩市	4,544	834	42,414	29,834	多
稲城市	2,390	359	21,429	13,812	稲
羽村市	1,639	314	17,470	10,724	羽
あきる野市	2,653	532	25,531	17,985	あ
西東京市	6,415	1,038	54,977	39,910	西
郡 部 計	2,671	455	20,345	13,635	郡
瑞穂町	1,226	244	12,307	6,572	瑞
日の出町	697	132	5,212	3,833	日
檜原村	185	30	934	1,024	檜
奥多摩町	563	49	1,892	2,206	奥
島 部 計	1,596	195	13,079	8,467	島
大 島	950	123	6,421	4,365	支
大島町	538	86	3,726	2,731	大
利島村	21	5	165	78	利
新島村	241	17	1,402	1,031	新
神津島村	150	15	1,128	525	神
三 宅	119	24	1,289	1,086	支
三宅村	104	23	1,179	1,033	三
御蔵島村	15	1	110	53	御
八 丈	401	47	4,285	2,717	支
八丈町	391	47	4,191	2,693	八
青ヶ島村	10	0	94	24	青
小 笠 原	126	1	1,084	299	支
小笠原村	126	1	1,084	299	小

(注)「愛の手帳」交付数の( )は都外施設に入所している場合等で福祉事務所の決定していない者。

介護保険第1号被保険者数は速報値であり、今後変動する場合があります。

確定値は後日、ホームページの「東京都介護サービス情報」に掲載しますので、参照してください。

アドレス [http://www.fukushihoken.metro.tokyo.jp/kourei/hoken/kaigo\\_lib/info/chosa/geppo/index.html](http://www.fukushihoken.metro.tokyo.jp/kourei/hoken/kaigo_lib/info/chosa/geppo/index.html)

## 2 生活保護

## (1) 保護の対象

## 2-1 被保護世帯及び被保護者数（扶助の種類別）（月中）

	保護世帯数・人員（実数）			扶 助 の 種 類							
	総 数	現に保護を うけたもの	保護停止中 のもの	生活扶助	住宅扶助	教育扶助	介護扶助	医療扶助	出産扶助	生業扶助	葬祭扶助
世帯	186,650	186,283	367	164,099	161,073	10,642	26,321	159,860	7	4,645	449
人員	245,223	244,712	511	218,080	213,498	15,171	27,107	196,484	7	6,812	449

## 2-2 被保護世帯数（世帯類型、労働力類型別）（月中）

	総 数	単 身 者 世 帯						2 人 以 上 の 世 帯							
		計	高齢者 世帯	障害者 世帯	傷病者 世帯	その他 世帯	医療扶助 単給 (再掲)	計	高齢者 世帯	母子 世帯	障害者 世帯	傷病者 世帯	その他 世帯	医療扶助 単給 (再掲)	
総 数	186,283	147,080	74,240	15,844	39,113	17,883	9,266	39,203	8,186	11,461	2,617	7,542	9,397	230	
世帯主が はたらいて いる世帯	常用勤 労者	13,646	7,550	1,919	699	1,275	3,657	71	6,096	259	3,627	82	181	1,947	32
	日雇労 働者	4,718	3,468	1,035	180	859	1,394	20	1,250	106	582	16	83	463	2
	内職者	732	557	171	174	97	115	8	175	13	79	14	15	54	0
	その他 就業者	3,373	2,277	602	541	594	540	25	1,096	90	509	40	90	367	7
世帯員が 働いている	3,935	.	.	.	.	.	.	3,935	443	207	488	1,410	1,387	23	
働いてい る者ない	159,879	133,228	70,513	14,250	36,288	12,177	9,142	26,651	7,275	6,457	1,977	5,763	5,179	166	

## 2-3 介護扶助受給者数（月中）

		総 数		介護扶助単給		介護扶助併給	
総 数		27,107		713		26,394	
施 設	介護老人福祉施設	5,542	3,379	621	96	4,921	3,283
	介護老人保健施設		1,646		396		1,250
	介護療養型医療施設		509		129		380
	地域密着型介護老人福祉施設		8		0		8
居 宅 介 護		15,945		81		15,864	
介 護 予 防		5,620		11		5,609	

## 2-4 医療扶助受給者数（月中）

	総 数			入 院			入 院 外		
	計	単 給	併 給	計	単 給	併 給	計	単 給	併 給
総 数	196,484	9,770	186,714	15,934	6,181	9,753	180,550	3,589	176,961
精神病	11,132	4,188	6,944	7,235	4,121	3,114	3,897	67	3,830
その他	185,352	5,582	179,770	8,699	2,060	6,639	176,653	3,522	173,131

## 2-5 保護の開始・廃止の状況

	前月未 現在 未処理 件数	申請 件数	申 請 取下 げ件 数	申 請 下 却 件 数	保護開始			月 未 現 在 未 処 理 件 数	保護廃止			保 護 変 更	
					決定	転入 (再掲)	職権保護 (再掲)		決定	一時的 扶助 (再掲)	転出 (再掲)	増	減
世帯	1,871	4,180	61	45	4,151	194	168	1,962	2,251	35	284	・	・
人員	・	・	・	・	5,460	345	177	・	2,676	49	451	248	525

## (2) 保護費

## 2-6 保護費 (扶助の種類別)

	総 数	扶 助 費										保 護 施設費
		計	生活扶助	住宅扶助	教育扶助	介護扶助	医療扶助	出産扶助	生業扶助	葬祭扶助	事務費	
扶助額 (千円)	34,396,159	34,163,764	12,473,164	7,650,363	179,227	163,608	13,508,118	479	130,087	58,715	232,395	

## (3) 保護施設

## 2-7 保護施設の状況 (月末)

		施設数	定 員	被 保 護 者						自費入所者
				在 籍 人 員			入所人員 (月中)	退所人員 (月中)	在籍人員	
				総 数	都 内	都外委託				
救護施設	総 数	10	911	971	892	79	8	15	6	
	公 立	0	0	3	0	3	0	0	0	
	私 立	10	911	968	892	76	8	15	6	
更生施設	総 数	10	891	930	929	1	114	109	0	
	公 立	8	665	681	680	1	90	89	0	
	私 立	2	226	249	249	0	24	20	0	
宿所提供 施設	総 数	6	460	268	268	0	43	48	2	
	公 立	5	400	228	228	0	43	48	2	
	私 立	1	60	40	40	0	0	0	0	



## 3 低所得者福祉

## (1) 生活福祉資金

## 3-1 生活福祉資金貸付決定状況

	新規申請	新規貸付決定						
		総数	福祉費	緊急小口 資金	教育支援 資金	総合支援 資金	不動産担保型 生活資金	不動産担保型 生活資金 (要保護向け)
件数	1,101	1,099	61	207	123	705	0	3
金額 (円)	605,513,897	604,843,897	36,346,000	17,434,000	140,017,000	373,932,897	0	37,114,000

(注) 生活福祉資金貸付制度は平成 21 年 10 月 26 日付で改正している。

## (2) 城北労働・福祉センター

## 3-2 城北労働・福祉センターの利用状況

相談 受付数	相談延件数									
	総数	労働	医療	生活 保護法 関係	その他の 福祉法 関係	応急援護				その他
						給食	交通	物品	宿泊	
4,919	5,144	49	102	42	0	2,601	68	334	1,291	657

## 4 高齢者福祉

## (1) 高齢者福祉相談

## 4-1 養護老人ホームの入所に係る相談及び待機者数の状況

相談取扱実人員	左のうち申請受理件数	入所待機者数（月末）
188	35	628

## (2) 高齢者福祉施設

## 4-2 養護・特別養護老人ホーム（介護老人福祉施設）の状況（月末）

	施設数	定員	現 在 員 数					入所人員	退所人員	
			総数	措 置 人 員			その他			
				都内	都外委託	計				
養護老人ホーム	総数	32	3,904	3,970	3,697	273	3,970	—	40	45
	公立	1	663	584	537	47	584	—	2	7
	私立	31	3,241	3,386	3,160	226	3,386	—	38	38
特別養護老人ホーム (介護老人福祉施設)	総数	400	35,657	34,813	71	1	72	34,741	961	727
	公立	51	4,614	4,453	14	0	14	4,439	90	98
	私立	349	31,043	30,360	57	1	58	30,302	871	629

## 4-3 軽費・有料老人ホームの状況（月末）

	施設数	定員	在籍人員	入所人員	退所人員	
軽 費 老人ホーム (ケアハウス)	総数	37	1,857	1,780	7	13
	公立	8	375	347	2	2
	私立	29	1,482	1,433	5	11
軽 費 老人ホーム (A型)	総数	9	660	646	7	8
	公立	0	0	0	0	0
	私立	9	660	646	7	8
軽 費 老人ホーム (B型)	総数	4	220	150	1	1
	公立	2	150	89	0	1
	私立	2	70	61	1	0
有料老人ホーム	456	29,178	23,541	621	437	

## (3) 高齢者医療

## 4-4 高齢者医療制度対象者数（月末）

平成20年3月で制度終了のため削除

## (4) 介護保険

## 4-5 第1号被保険者数

前月末現在	当月中増	当月中減	当月末現在
2,589,858	13,280	10,767	2,592,371

## 4-6 要介護（要支援）認定者数

	要支援 1	要支援 2	計	経過 的要 介護	要介護 1	要介護 2	要介護 3	要介護 4	要介護 5	計	合計
第1号被保険者	53,903	52,754	106,657	0	67,386	72,406	60,443	54,693	49,361	304,289	410,946
65歳以上75歳未満	8,387	8,810	17,197	0	9,994	11,416	8,859	7,177	6,858	44,304	61,501
75歳以上	45,516	43,944	89,460	0	57,392	60,990	51,584	47,516	42,503	259,985	349,445
第2号被保険者	864	1,539	2,403	0	1,738	2,938	2,188	1,807	2,156	10,827	13,230
総数	54,767	54,293	109,060	0	69,124	75,344	62,631	56,500	51,517	315,116	424,176

## 4-7 居宅介護（支援）サービス受給者数

	予防給付			介護給付							合計
	要支援 1	要支援 2	計	経過 的要 介護	要介護 1	要介護 2	要介護 3	要介護 4	要介護 5	計	
第1号被保険者	28,619	34,108	62,727	2	48,060	54,669	40,625	28,329	19,818	191,503	254,230
第2号被保険者	363	898	1,261	0	1,094	2,216	1,622	1,109	1,050	7,091	8,352
総数	28,982	35,006	63,988	2	49,154	56,885	42,247	29,438	20,868	198,594	262,582

## 4-8 地域密着型（介護予防）サービス受給者数

	予防給付			介護給付							合計
	要支援 1	要支援 2	計	経過 的要 介護	要介護 1	要介護 2	要介護 3	要介護 4	要介護 5	計	
第1号被保険者	33	53	86	0	2,299	3,802	4,819	3,301	2,315	16,536	16,622
第2号被保険者	1	0	1	0	24	51	75	57	95	302	303
総数	34	53	87	0	2,323	3,853	4,894	3,358	2,410	16,838	16,925

## 4-9 施設介護サービス受給者数

	予防給付			介護給付							合計
	要支援 1	要支援 2	計	要介護 1	要介護 2	要介護 3	要介護 4	要介護 5	計		
介護老人福祉施設	0	0	0	831	2,896	7,640	12,438	12,135	35,940	35,940	
第1号被保険者	0	0	0	826	2,873	7,562	12,308	11,979	35,548	35,548	
第2号被保険者	0	0	0	5	23	78	130	156	392	392	
介護老人保健施設	0	0	0	1,503	3,736	5,322	5,423	2,947	18,931	18,931	
第1号被保険者	0	0	0	1,473	3,646	5,204	5,290	2,859	18,472	18,472	
第2号被保険者	0	0	0	30	90	118	133	88	459	459	
介護療養型医療施設	0	0	0	36	192	550	1,995	5,103	7,876	7,876	
第1号被保険者	0	0	0	36	188	537	1,944	4,926	7,631	7,631	
第2号被保険者	0	0	0	0	4	13	51	177	245	245	
総数	0	0	0	2,367	6,809	13,510	19,738	20,116	62,540	62,540	

(注) (4) 介護保険は速報値であり、今後変動する場合があります。

確定値は後日、ホームページの「東京都介護サービス情報」に掲載しますので、参照してください。

アドレス [http://www.fukushihoken.metro.tokyo.jp/kourei/hoken/kaigo\\_lib/info/chosa/geppo/index.html](http://www.fukushihoken.metro.tokyo.jp/kourei/hoken/kaigo_lib/info/chosa/geppo/index.html)

## 5 児童福祉

## (1) 児童相談

## 5-1 児童相談所の相談受付状況

	総 数	養 護 相 談		保 健 相 談	相 体 不 自 由 談	相 聴 覚 障 害 談	言 語 障 害 相 談	重 障 害 心 身 談	知 的 障 害 談	自 閉 症 相 談	く 犯 行 為 等	触 法 行 為 等 談	不 登 校 相 談	性 相 格 行 動 談	し つ け 相 談	適 性 相 談	こ 遅 れ ば 相 談	そ 相 の 他 の 談	(再 掲)	
		被 相 談 待	そ の 他																い 相 じ め 談	児 売 被 相 春 童 等 相 談
総 数	1,813	282	185	61	13	4	0	10	321	13	88	49	56	218	51	84	8	370	23	0
0～5歳	558	121	90	54	9	4	0	3	112	1	0	0	4	0	51	8	6	95	1	0
6～11歳	585	113	55	3	2	0	0	1	92	5	20	7	15	129	0	38	2	103	12	0
12～14歳	397	33	21	3	2	0	0	0	77	4	40	41	26	47	0	26	0	77	10	0
15～17歳	247	15	16	1	0	0	0	4	39	2	26	1	11	38	0	12	0	82	0	0
18歳以上	26	0	3	0	0	0	0	2	1	1	2	0	0	4	0	0	0	13	0	0

## 5-2 児童相談所の相談対応状況

総数	対 応 件 数												未対応 (月末)		施 設 入 所 待 機 数 (月末)
	面 接 指 導	訓 戒 ・ 誓 約	児 童 福 祉 司 の 指 導	児 童 委 員 の 指 導	児 童 家 庭 支 援 セ 委 託	福 祉 事 務 所 へ 送 致 等	児 童 福 祉 施 設		里 親	指 定 医 療 機 関 委 託	家 庭 裁 判 所 に 送 致	そ の 他 補 導	一 時 保 護	そ の 他 保 護	
							入 所	通 所							
1,846	1,480	0	91	0	0	2	224	0	10	0	3	36	87	1,980	74

## 5-3 福祉事務所の相談対応状況

総 数	知 的 障 害 者 福 祉 司 等 の 指 導	施 設 入 所		法第22～23 条の措置権 者への報告 又は通知等	児 童 相 談 所 へ 送 致 又 は 通 知 等	児 童 相 談 所 の 委 嘱 に よ る 調 査 の 完 了	他 の 機 関 に 幹 旋 ・ 紹 介	相 談 ・ 助 言 そ の 他
		助 産 施 設	母 子 生 活 支 援 施 設					
20,910	5	39	13	1	22	23	195	20,612

## 5-4 児童相談所の被虐待児童相談対応状況

	計	虐 待 内 容 別			
		身 体 的 虐 待	性 的 虐 待	心 理 的 虐 待	保 護 の 怠 慢 ( ネ グ レ ク ト)
計	230	136	1	41	52
0歳～学齢前児童	0	55	0	17	22
小 学 生	90	57	1	15	17
中 学 生	31	16	0	7	8
高校生・その他	15	8	0	2	5

## (2) 児童福祉施設

## 5-5 保育所の状況(初日)

	施設数	定員	在籍人員			入所人員		退所人員	
			総数	入所	私的契約入所	入所	私的契約入所	退所	私的契約入所
総数	1,740	173,532	172,814	172,797	17	42,834	16	40,657	28
公立	977	97,251	95,230	95,213	17	23,332	16	23,858	28
民営再掲	114	10,873	10,482	10,482	0	3,439	0	2,399	0
私立	763	76,281	77,584	77,584	0	19,502	0	16,799	0

## 5-6 乳幼児・児童養護施設・児童自立支援施設の状況

	乳 児 院			児童養護施設			児童自立支援施設		
	施設数	定員	措置人員	施設数	定員	措置人員	施設数	定員	措置人員
総数	10 (0)	522 (0)	422	62 (8)	3,209 (250)	2,811	4 (1)	254 (1)	133 [8]
公立	0	0	0	6	438	412	3	253	132
私立	10 (0)	522 (0)	422	56 (8)	2,771 (250)	2,498	1 (1)	1 (1)	1

- (注) 1. 都外委託施設数、協定定員を( )内に再掲。  
 2. 実施機関が措置した数。都外措置委託児を含む。  
 3. 国立施設を除く。但し、児童自立支援施設の措置人員のみ[ ]内に別掲。

## (3) 里親及び小規模住居型児童養育事業(ファミリーホーム)

## 5-7 登録委託状況(月末)

	登録家庭数 又は 事業所数	委託家庭数 (当月末)	委 託 児 童 数						委託家庭数 (前月末)
			総数	0歳	1～6歳	7～12歳	13～15歳	16歳以上	
里親総数	590	295	372	0	125	151	58	38	295
養育家庭	424	260	339	0	94	150	57	38	259
専門養育家庭	20	2	1	0	0	0	1	0	1
親族里親	1	1	1	0	0	1	0	0	1
養子縁組	145	32	31	0	31	0	0	0	34
小規模住居型 児童養育事業 (ファミリー ホーム)	9	—	43	0	4	16	15	8	—

## 6 ひとり親福祉

## (1) 母子相談

## 6-1 母子自立支援員の新規相談受付状況

総 数	生活一般	児 童	生 活 援 護			その他
			計	母子福祉資金	その他	
9,077	3,170	836	3,586	2,601	988	1,485

## (2) 母子生活支援施設

## 6-2 母子生活支援施設の状況

	施設数 (初日)	定員 (世帯) (初日)	在籍 (月末)		入所		私的契約入所		退所		私的契約退所	
			世 帯	人 員	世 帯	人 員	世 帯	人 員	世 帯	人 員	世 帯	人 員
総 数	36	742	607	1,476	19	48	0	0	26	67	0	0
公 立	19	392	295	726	9	21	0	0	12	31	0	0
私 立	17	350	312	750	10	27	0	0	14	36	0	0

## (3) 母子福祉資金

## 6-3 母子福祉資金貸付決定状況

	新規申請	新 規 貸 付 決 定						
		総 数	事業開始	事業継続	修 学	技能習得	修 業	就職支度
件 数	1,011	1,006	0	0	754	17	7	1
金額 (千円)	544,651	544,651	0	0	437,115	8,550	4,366	100

(つづき)

	新 規 貸 付 決 定						加算分 (再掲)	
	医療介護	生 活	住 宅	転 宅	就学支度	結 婚	修 学	修 業
件 数	0	29	0	14	193	0	0	0
金額 (千円)	0	21,336	0	3,337	69,845	0	0	0

(注) 新規申請件数を除き、次年度貸付分は含まない。

## (4) 児童扶養手当

## 6-4 児童扶養手当受給状況 (月末)

総数	世帯類型別受給者数							異動状況	
	生別母子世帯		死別母子 世 帯	未婚の母子 世 帯	障害者 世 帯	遺 棄 世 帯	その他の 世 帯	資格取得	資格喪失
	離婚世帯	その他							
77,999	64,871	112	1,066	8,442	268	559	2,681	1,353	782

## 7 女性福祉

## (1) 女性相談

## 7-1 女性相談センター及び婦人相談員の相談経路別受付状況

	総数	本人自身	警察関係	法務関係	女性相談センター・婦人相談所	他の婦人相談員	福祉事務所	児童相談所	他の相談機関施設	医療機関	教育関係	労働関係	縁故者・知人等	その他
女性相談センター	1,900	1,660	45	0	0	1	96	0	22	2	1	0	26	47
婦人相談員	2,152	1,734	37	1	32	18	85	11	131	26	6	1	59	11

## 7-2 女性相談受付の内訳

	計	5 条 違 反	売 春 強 要	人 間 関 係											
				夫婦関係				親族関係				カ ー 男 性 的 い や が ら せ ・ ス ト ー リ ー 関 係 ( 性 的 暴 力 ・ 恋 愛 の も つ れ 等 )	職場・近隣関係		
				離 婚 の 問 題	夫 等 の 暴 力	保 護 命 令	そ の 他	親 の 暴 力	( 子 ど も の 暴 力 ・ 嫉 妬 ・ 嫁 を 含 む )	他 の 親 族 の 暴 力	そ の 他		恋 人 ・ 知 人 等 の 暴 力	そ の 他	
電話・手紙相談 (主訴)	2,507	0	1	202	329	3	152	24	19	13	333	74	31	174	
電話・手紙相談 (主訴以外の相談)	657	0	0	73	72	11	50	8	3	3	66	3	4	18	
来所・出張・巡回相談 (主訴)	1,545	3	1	158	291	5	23	25	24	11	51	13	8	9	
来所・出張・巡回相談 (主訴以外の相談)	1,160	1	1	109	69	16	27	5	9	2	62	13	2	10	

## (つづき)

	経 済 関 係	医 療 健 康 関 係	( 住 居 相 談 ・ 立 ち 退 き 等 ) 関 係	職 業 関 係	施 設 入 所	人 身 取 引 被 害 関 係	そ の 他
電話・手紙相談 (主訴)	124	460	97	29	29	0	413
電話・手紙相談 (主訴以外の相談)	75	84	58	27	27	0	75
来所・出張・巡回相談 (主訴)	337	179	138	49	71	0	149
来所・出張・巡回相談 (主訴以外の相談)	219	138	158	69	79	3	168

## 7-3 女性相談センター及び婦人相談員の相談対応状況（月中）

	対応済実人員															未対応人員 (月末)		
	総数	女 福 資 の 貸 付	性 社 金 の 入 所	婦 保 施 設 に 入 所	人 護 設 に 入 所	就 職 ・ 自 営	結 婚	帰 宅	帰 郷	福 社 事 務 所 へ 移 送	女 性 相 談 セ ン タ ー (員) へ 移 送	他 府 県 の 女 性 相 談 セ ン タ ー (員) へ 移 送	そ の 他 の 関 係 機 関 ・ 施 設 へ 移 送	助 言 指 導	住 宅 入 居	無 断 退 所	その他	一 時 保 護
女性相談センター	1,910	・	18	0	2	8	4	31	0	10	80	1,289	10	3	455	35	0	
婦人相談員	2,151	37	・	9	0	29	11	113	52	4	178	1,496	21	2	193	・	1	

## (2) 婦人保護施設

## 7-4 婦人保護施設の状況（月末）

	施設数	定員	在籍人員	入所人員	退所人員
総数	5 (1)	230 (40)	157	23	22
公立	1	70	29	1	2
私立	4 (1)	160 (40)	128	22	20

(注) 都が委託できる都外施設数・定員を（ ）内に別掲。人員は都外委託分を含む。



## 8. 障害者福祉

## (1) 障害者の手帳

## 8-1 身体障害者手帳交付台帳登載状況(月末)

	障害別登載数												新規 交付数	転入数	転出・ 返還数
	総数	視覚	聴覚・ 平衡 機能	音声・ 言語・ そしゃ く機能	肢 体 不自由	内部障害									
						心 機 能	臓 機 能	じん 臓 機 能	呼吸器 機 能	膀胱直 腸機能	小 機 能	腸 機 能			
総数	454,345	39,075	43,649	6,881	246,780	55,459	30,320	9,331	17,673	711	4,141	325	2,444	51	259
18歳 未満	23,957	2,034	4,844	397	14,711	1,380	144	165	180	34	5	63	113	2	0
18歳 以上	430,388	37,041	38,805	6,484	232,069	54,079	30,176	9,166	17,493	677	4,136	262	2,331	49	259

## 8-2 ア. 知的障害者「愛の手帳」の交付状況(月末)

	障 害 程 度 別 交 付 数					新規交付数	返還数
	総 数	1 度 (最重度)	2 度 (重 度)	3 度 (中 度)	4 度 (軽 度)		
総 数	67,484	2,474	17,808	19,047	28,155	228	36
0～6歳 (就学前)	2,296	74	332	779	1,111	46	0
6～17歳	14,100	249	3,129	3,538	7,184	113	3
18歳以上	51,088	2,151	14,347	14,730	19,860	69	33

イ. 精神障害者保健福祉手帳本月交付件数  
及び本月末所持者数

中 部	区分	本月交付件数	本月末所持者数
	総 数	1,864	55,073
	等級1	212	5,771
	等級2	1,044	31,264
	等級3	608	18,038

## (2) 障害者の相談・援護

8-3 心身障害者福祉センターの相談・判定状況  
ア. 取扱実人員

	総 数	身 体 障 害	知 的 障 害
総 数	1,625	1,271	354

## イ. 相談延件数

	総 数	手 帳	医療保健	補装具	職 業	施 設	生 活	教 育	その他
総 数	928	103	138	378	50	57	76	1	125
身体障害	781	22	138	378	26	45	54	1	117
知的障害	147	81	0	0	24	12	22	0	8

## ウ. 判定件数及びその他の件数

	判 定					判定書 (意見書)等 交付件数
	総 数	医学的 判 定	心理学的 判 定	職能的 判 定	その他の 判 定	
総 数	823	632	158	13	20	650
身体障害	556	529	0	7	20	373
知的障害	267	103	158	6	0	277

※ 精神保健福祉センター実績は衛生編P23に掲載

## 8-4 福祉事務所の身体障害者更生援護の状況

	相 談 実人員	相 談 内 容											
		総数	身 体 障 害 者手帳	自立支援 医療(更 生医療)	補装具	職 業	在 宅	施 設	医 療 保 健	生 活	無料乗車券等 件 数		その他
											都営	民営バス	
総 数	39,674	48,866	11,056	1,402	8,023	258	7,300	630	1,424	5,531	2,695	778	9,769
視 覚 障 害	2,897	3,787	866	3	624	43	901	66	97	304	239	60	584
聴覚・平衡機能 障害	2,579	3,536	888	28	895	32	494	24	89	172	213	46	655
音 声・言 語・そ しゃく機能障害	440	563	200	18	30	6	150	9	19	22	41	3	65
肢 体 不 自 由	15,397	18,897	5,196	80	2,484	127	3,885	476	667	1,158	1,149	235	3,440
内 部 障 害	18,361	22,083	3,906	1,273	3,990	50	1,870	55	552	3,875	1,053	434	5,025
他(手帳なし,18 歳未満)(別掲)	2,504	3,983	923	22	762	20	530	30	102	250	312	29	1,003

## 8-5 知的障害者相談状況

相談実人員	相 談 延 件 数										
	総 数	施 設	職親委託	職 業	医療保健	生 活	教 育	居 宅	愛の手帳	その他	
5,338	7,820	1,528	8	299	211	947	218	1,673	554	2,382	

## (3) 障害者医療

## 8-6 心身障害者医療助成費対象者数

	総 計			
	国 保	社 保	後期高齢	計
総 計	58,142	28,976	20,863	107,981
区 部	38,936	18,945	13,764	71,645
市 部	18,561	9,846	6,786	35,193
郡 部	441	148	206	795
島 部	204	37	107	348

## (4) 障害者(児)の施設

## 8-7 身体障害者更生援護施設(旧法指定施設)の入所待機数(月末)

	身体障害者更生施設	身体障害者療護施設	身体障害者授産施設
入所待機数	10	190	0

(注) 障害者自立支援法に基づく新体系サービスへの移行施設を除く。

## 8-8 身体障害者通所授産施設(旧法指定施設)の入所状況(月末)

	身体障害者通所授産施設			身体障害者小規模通所授産施設		
	施設数	定員	入所人員	施設数	定員	入所人員
総数	16	474	178 (3)	17	315	341
国立	0	0	0 (0)	0	0	0
公立	6	169	50 (1)	0	0	0
私立	10	305	128 (2)	17	315	341
入所待機数	0					

(注) ( ) 内は、都外施設入所者数の別掲。

障害者自立支援法に基づく新体系サービスへの移行施設を除く。

## 8-9 知的障害者援護施設(旧法指定施設)等の入所状況(月末)

## その1

		知的障害者更生施設					知的障害者授産施設					
		都内			都外		都内			都外		
		施設数	定員	入所人員	施設数	入所人員	施設数	定員	入所人員	施設数	入所人員	
総数		44	2,107	2,636	67	2,216	66	2,575	2,813	8	204	
公立	入所	入所部	0	70	158	0	20	0	0	1	0	4
		通所部	0	0	0	0	0	0	0	0	0	0
	通所	21	917	995	0	3	24	1,036	1,171	0	1	
私立	入所	入所部	18	1,075	1,208	67	2,149	1	55	44	6	135
		通所部	1	15	0	0	5	0	0	1	0	1
	通所	4	30	275	0	39	39	1,484	1,596	2	63	
入待機所数	入所	807 (509)										
	通所	44 (38)					29 (26)					

## その2

	知的障害者小規模通所授産施設			知的障害者通所授産施設					
	施設数	定員	入所人員	都内			都外		
				施設数	定員	入所人員	施設数	入所人員	
総数	12	212	225	6	185	172	3	10	
公立	0	0	0	6	185	167	0	4	
私立	12	212	225	0	0	5	3	6	
入所待機数				23 (18)					

(注) 1 障害者自立支援法に基づく新体系サービスへの移行施設を除く。

2 ( ) 内は、在宅待機者数の再掲。

3 待機数は障害者自立支援法に基づく新体系サービスへの待機者を含む(新体系の生活介護は更生施設の通所に、訓練等給付は授産施設の通所に計上。)

## 8-10 障害児施設の入所状況（月末）

## その1

	知的障害児施設			自閉症児施設			知的障害児通園施設			盲児施設		
	施設数	定員	入所人員	施設数	定員	入所人員	施設数	定員	入所人員	施設数	定員	入所人員
総数	16	813	758	1	45	20	12	482	618	1	10	7
	(7)	(205)	(243)	(1)	(45)		(0)	(0)		(1)	(10)	
公立	4	438	362	0	0	0	7	226	261	0	0	0
	(0)	(0)		(0)	(0)		(0)	(0)				
私立	12	375	396	1	45	20	5	256	357	1	10	7
	(7)	(205)		(1)	(45)		(0)	(0)		(1)	(10)	

## その2

	ろうあ児施設			難聴幼児通園施設			肢体不自由児施設				
	施設数	定員	入所人員	施設数	定員	入所人員	施設数	入所		通園	
								定員	入所人員	定員	入所人員
総数	1	30	12	2	70	84	6	254	84	120	117
	(0)	(0)		(0)	(0)		(2)	(4)	(1)	(0)	
公立	0	0	0	0	0	0	4	64	21	120	117
							(2)	(4)		(0)	
私立	1	30	12	2	70	84	2	190	63	0	0
	(0)	(0)		(0)	(0)		(0)	(0)		(0)	

## その3

	肢体不自由児通園施設			肢体不自由児療護施設			重症心身障害児施設			情緒障害児短期治療施設		
	施設数	定員	入所人員	施設数	定員	入所人員	施設数	定員	入所人員	施設数	定員	入所人員
総数	3	80	97	2	18	0	19	1,267	1,146	0	0	0
	(1)	(0)		(2)	(18)		(10)	(96)	(93)	(0)	(0)	
公立	2	40	57	0	0	0	6	458	437	0	0	0
	(1)	(1)					(2)	(2)				
私立	1	40	40	2	18	0	13	809	709	0	0	0
	(0)	(0)		(2)	(18)		(8)	(94)		(0)	(0)	

(注) 都外委託施設数、協定定員及び入所人員を（ ）内に再掲。 国立施設を除く。

入所人員は利用契約及び措置人員からなり、都外委託を含む。

## (5) 特別児童扶養手当・特別障害者手当・障害児福祉手当等

## 8-1-1 特別児童扶養手当受給者及び対象児童の状況（月末）

受給者数	対象児童数								
	総数	身体障害				精神障害			
		外部障害		内部障害		知的障害のみ		知的障害及び知的障害以外の精神障害	
		1級	2級	1級	2級	1級	2級	1級	2級
9,951	10,261	3,301	471	408	753	2,708	2,313	0	0

## (つづき)

対象児童数								資格取得児童数	資格喪失児童数
精神障害						重複障害			
知的障害以外の精神障害のみ		旧区分							
		知的障害		知的障害以外の精神障害					
1級	2級	1級	2級	1級	2級	1級	2級		
1	41	0	0	0	0	265	0	86	76

## 8-1-2 特別障害者手当・障害児福祉手当等の受給状況

障害児福祉手当			特別障害者手当			福祉手当(経過措置分)	
受給者数	異動状況		受給者数	異動状況		受給者数	
	資格取得	資格喪失		資格取得	資格喪失		
4,147	47	60	10,903	81	86	695	

## 8-1-3 重度心身障害者(児)手当受給状況（月中）


受給者数											異動状況	
総数	年齢別			障害別							資格取得	資格喪失
	20歳未満	20～65歳未満	65歳以上	知的障害	重複障害					身体障害		
					視覚	聴覚	肢体	内部	その他			
9,325	1,918	6,993	414	5,767	80	63	934	38	44	2,399	53	39

## (6) 心身障害者扶養年金

## 8-1-4 心身障害者扶養年金加入・給付状況（月末）

年金加入状況					年金給付状況										
障害者数					新規加入	脱退	受給者数	新規給付	受給権消滅	支給一時差止	支給停止	差解除	停止解除	一時金給付	
総数	知的障害	身体障害	精神病	その他										弔慰金	葬祭料
18,620	11,431	5,069	969	1,151	0	3	10,137	0	11	25	0	52	0	0	2

# 衛生行政統計 編



## 表章記号の規約

計数のない場合	—
計数不明又は計数を表章する事が不適当な場合	…
統計項目のありえない場合	・
比率が微小（0.05未満）の場合	0.0
減少をあらわす場合	▲又は△

注 本書に掲載の数値は速報値のため、今後公表される数値と相違する場合があります。また、数値は四捨五入のため、総数と内訳の合計が一致しない場合もあります。

# 1 東京都保健医療情報センター運営状況

(平成22年4月分)

## a. 保健医療情報センター取扱い実績

(単位：件数)

総数	保健医療 福祉相談 (b)	夜間休日 案内	夜間休日 連絡通報 受理業務 (c)	聴覚障害 者FAX サービス	音声自動 応答によ る医療機 関案内	精神科救急 医療情報 センター (d)	外国語対応相談	
							医療情報 サービス	救急通訳 サービス
15,502	5,285	6,646	365	(3)	1,684	985	498	39

注.( )内は、再掲です。

## b. 保健医療福祉相談内容

(単位：件数)

総数	医療機関 案内	医療費 生活費	制度案内	病気の 不安	施設案内	医療機関 苦情	都政	その他
6,128	4,200	34	83	987	150	41	32	601

注. 1件の相談で、複数の相談内容がある場合は、それぞれ該当の相談に計上してあります。

## c. 夜間休日連絡通報受理業務内容

(単位：件数)

総数	精神科 救急診療 受理	精神保健 相談	感染症 発生届	食中毒 発生届	動物関係 の届け・ 相談	健康関係 の相談	その他
365	135	34	56	8	58	1	73

## d. 精神科救急医療情報センター取扱い実績

(単位：件数)

総数	救急医療 相談	初期救急	二次救急	身体 合併症
985	951	8	25	1

## e. インターネットアクセス件数

(単位：件数)

総数	ホームペ ジアクセス 件数	携帯サイ トアクセス 件数
92,189	77,475	14,714

資料：医療政策部医療政策課 (a. b. c. e)、障害者施策推進部精神保健・医療課 (d)



(平成22年4月分)

種 類	総 数	(内 訳)			(参 考) 却下・取下げ
		新規承認	継続承認	再交付	
小児慢性疾患	902	118	542	242	5
悪性新生物	115	21	65	29	-
慢性腎疾患	71	10	37	24	-
ぜんそく	15	1	10	4	-
慢性心疾患	192	19	124	49	2
内分泌疾患	262	40	163	59	2
膠原病	21	2	15	4	1
糖尿病	68	13	30	25	-
先天性代謝異常	47	4	25	18	-
慢性血液疾患	31	3	19	9	-
神経・筋疾患	52	3	35	14	-
慢性消化器疾患	28	2	19	7	-
妊娠高血圧症候群等	-	-	-	-	-
養育医療	58	57	-	1	-
療育給付	2	2	-	-	-
育成医療	46	16	26	4	1
肢体不自由	10	4	5	1	-
視覚障害	1	1	-	-	-
聴覚・平衡機能障害	4	1	2	1	-
音声・言語機能障害	21	4	16	1	-
心臓障害	7	4	2	1	1
腎臓障害	-	-	-	-	-
小腸障害	-	-	-	-	-
その他の内臓障害	3	2	1	-	-
免疫機能障害	-	-	-	-	-

- 注 1. 小児慢性疾患は、特別区及び市町村分である。  
 2. 妊娠高血圧症候群等、養育医療、療育給付及び育成医療は、市町村分である。  
 3. 却下・取下げは申請に対するものである。  
 4. 平成19年4月統計データから妊娠中毒症の事業名が妊娠高血圧症候群等に変更された。

資料：少子社会対策部子ども家庭支援課

## 3

## 自立支援医療費（精神通院）

（平成22年4月分）

区分	総数	被用者保険		国民健康保険			後期高齢者 医療制度	生活 保護法	その他
		本人	家族	一般	退職本人	退職家族			
申請	9,367	1,314	1,557	4,149	58	69	187	2,028	5
合格	9,367	1,314	1,557	4,149	58	69	187	2,028	5
承認	9,367	1,314	1,557	4,149	58	69	187	2,028	5

資料：障害者施策推進部精神保健・医療課

## 4

## 精神保健福祉センター実績

（中部総合精神保健福祉センター：中部  
多摩総合精神保健福祉センター：多摩  
精神保健福祉センター：下谷

（平成22年4月分）

## a 関係機関に対する

技術指導・援助活動件数（単位：件数）

区分	総数	内 訳			
		来所	出張	電話・ 文書	
<b>総数</b>	<b>723</b>	<b>8</b>	<b>183</b>	<b>532</b>	
中部	保健所	3	-	2	1
	区市町村	116	2	25	89
	その他	105	3	56	46
多摩	保健所	61	-	17	44
	区市町村	100	-	25	75
	その他	72	-	20	52
下谷	保健所	5	-	-	5
	区市町村	121	-	17	104
	その他	140	3	21	116

## b 高齢者精神保健医療相談

（単位：件数）

区分	技術援助(a表の再掲)			個別援助		
	来所	出張	電話・ 文書	来所	訪問	電話・ 文書
<b>総数</b>	<b>4</b>	<b>31</b>	<b>164</b>	<b>-</b>	<b>11</b>	<b>8</b>
中部	3	14	44	-	4	7
多摩	-	10	58	-	4	1
下谷	1	7	62	-	3	-

## c 協力組織育成件数（単位：件数）

区分	総数	来所	出張	電話・ 文書	
					<b>総数</b>
中部	共同作業所等	17	1	4	12
	協力事業所	-	-	-	-
	地域組織等	7	1	6	-
その他	8	2	2	4	
多摩	共同作業所等	30	3	4	23
	協力事業所	4	-	-	4
	地域組織等	3	-	-	3
	その他	101	-	40	61
下谷	共同作業所等	25	-	3	22
	協力事業所	2	-	1	1
	地域組織等	3	-	-	3
	その他	48	2	5	41

## d 広報普及件数（単位：件数）

区分	総数	ビデオ パネル	見学 案内	講演 会	情報提供			
					総数	ホーム ページ	資料 配布	その他
<b>総数</b>	<b>74</b>	<b>3</b>	<b>4</b>	<b>-</b>	<b>853</b>	<b>-</b>	<b>837</b>	<b>16</b>
中部	件数	4	1	3	-	-	-	-
	実人員 貸出数	73	-	73	-	28	-	12
多摩	件数	1	1	-	-	-	-	-
	実人員 貸出数	3	3	-	-	817	-	817
下谷	件数	2	1	1	-	-	-	-
	実人員 貸出数	1	1	1	-	8	-	8

## e 精神保健福祉相談

(単位：件数)

区 分		個 別 相 談				心の電話相談
		総 数	電話・文書	面 接	訪 問	
総 数		2,867	171	265	18	2,413
中 部	ア ル コ ー ル	52	9	13	-	30
	薬 物 期 者	24	3	10	-	11
	思 春 齢 者	78	27	25	-	26
	高 齢 者	15	-	-	-	15
その他精神一般		666	15	14	-	637
多 摩	ア ル コ ー ル	67	13	20	1	33
	薬 物 期 者	17	5	8	-	4
	思 春 齢 者	70	5	28	-	37
	高 齢 者	2	-	-	-	2
その他精神一般		844	5	30	-	809
下 谷	ア ル コ ー ル	62	9	27	-	26
	薬 物 期 者	28	4	13	1	10
	思 春 齢 者	78	9	38	-	31
	高 齢 者	84	9	-	4	71
その他精神一般		780	58	39	12	671

## f 通所訓練（精神科デイケア）利用者状況

(単位：人／回)

区 分		在籍状況（実）				利用状況（延）				延利用者総数	訓練日数	一日当たり利用者数	通所訓練部門での相談		
		前月末現在数	本月入所者数	本月退所者数	本月末現在数	プログラム利用者数	試験参加者数	就労援助利用者数	その他利用者数				電話・文書	面接	訪問
総 数		187	20	16	191	1,386	202	13	353	1,954	-	117	420	794	5
中 部	作業訓練	54	8	7	55	536	138	9	56	739	17	43	55	138	-
	デイ・ケア	48	6	4	50	246	58	-	227	531	17	31	208	392	-
多 摩	作業訓練	-	-	-	-	-	-	-	-	-	-	-	73	172	4
	デイ・ケア	66	5	4	67	458	-	4	46	508	17	30	79	79	1
下 谷	作業訓練	-	-	-	-	-	-	-	-	-	-	-	-	-	-
	デイ・ケア	19	1	1	19	146	6	-	24	176	14	13	5	13	-

## g 入所訓練（病室、生活訓練施設）利用者状況

(単位：人／回)

区 分		在籍状況（実）				退所後利用		試験泊・体験泊		延利用者総数	訓練日数	一日当たり利用者数	入所訓練部門での相談		
		前月末現在数	本月入所者数	本月退所者数	本月末現在数	実人員数	延利用者数	実人員数	延利用者数				電話・文書	面接	訪問
総 数		92	32	33	91	12	83	6	22	2,867	-	95	2,789	6,563	226
中 部	病 室	19	5	5	19	-	-	-	-	555	30	19	433	2,622	19
	ホステル	25	12	13	24	4	21	5	17	788	30	26	1,075	1,171	57
多 摩	病 室	16	4	1	19	-	-	-	-	551	30	18	88	1,721	21
	ホステル	32	11	14	29	8	62	1	5	973	30	32	1,193	1,049	129

## h 研修実施状況（単位：人／回）

区分	回 数	実人数	延人数
総数	-	-	-
中部	-	-	-
多摩	-	-	-
下谷	-	-	-

注：平成18年4月分より、d表の区分の表示内容を変更しました。

資料：障害者施策推進部精神保健・医療課

（平成22年4月分）

疾病名	3月 末		認 定		資格喪失		4月 末		
	一般(内重症)	老人(内重症)	一般	老人	一般	老人	一般(内重症)	老人(内重症)	合計(内重症)
総 計	58,974 (14,895)	30,814 (12,441)	884	458	107	25	59,751 (15,010)	31,247 (12,631)	90,998 (27,641)
ベ ー チ ェ ッ ト 病	1,326 ( 20)	265 ( 10)	14	-	1	-	1,339 ( 20)	265 ( 10)	1,604 ( 30)
多 発 性 硬 化 症	1,328 ( 103)	96 ( 23)	21	-	2	-	1,347 ( 103)	96 ( 23)	1,443 ( 126)
重 症 筋 無 力 症	1,126 ( 13)	551 ( 9)	19	8	3	2	1,142 ( 14)	557 ( 9)	1,699 ( 23)
全 身 性 エ リ テ マ ト ー デ ス	5,031 ( 108)	499 ( 14)	21	6	2	-	5,050 ( 108)	505 ( 15)	5,555 ( 123)
ス モ	22 ( 22)	133 ( 133)	-	-	-	-	22 ( 22)	133 ( 133)	155 ( 155)
再 生 不 良 性 貧 血	503 ( 12)	233 ( 6)	7	8	-	1	510 ( 12)	240 ( 7)	750 ( 19)
サ ル コ イ ド ー シ ス	913 ( 11)	429 ( 5)	14	4	-	-	927 ( 11)	433 ( 5)	1,360 ( 16)
筋 萎 縮 性 側 索 硬 化 症	418 ( 168)	350 ( 150)	7	10	1	-	424 ( 170)	360 ( 154)	784 ( 324)
汎 発 生 強 皮 症	1,417 ( 12)	726 ( 10)	9	3	-	-	1,426 ( 13)	729 ( 10)	2,155 ( 23)
皮 膚 筋 炎 ・ 多 発 性 筋 炎	1,089 ( 13)	410 ( 10)	12	2	-	-	1,101 ( 13)	412 ( 10)	1,513 ( 23)
特 発 性 血 小 板 減 少 性 紫 斑 病	1,264 ( 5)	546 ( 3)	15	5	1	-	1,278 ( 5)	551 ( 3)	1,829 ( 8)
結 節 性 動 脈 周 圍 炎	344 ( 19)	312 ( 21)	4	9	1	-	347 ( 20)	321 ( 23)	668 ( 43)
潰 瘍 性 大 腸 炎	9,938 ( 10)	900 ( 3)	148	5	2	-	10,084 ( 11)	905 ( 3)	10,989 ( 14)
高 安 病	374 ( 7)	115 ( 2)	2	-	1	-	375 ( 7)	115 ( 2)	490 ( 9)
ピ ュ ル ガ ー 病	351 ( 6)	124 ( 3)	3	-	-	-	354 ( 6)	124 ( 3)	478 ( 9)
天 疱 瘡	297 ( 3)	127 ( 1)	4	1	-	-	301 ( 3)	128 ( 1)	429 ( 4)
脊 髓 小 脳 変 性 症	1,140 ( 174)	885 ( 137)	10	5	-	1	1,150 ( 175)	889 ( 138)	2,039 ( 313)
ク ロ ー ン 病	2,696 ( 21)	94 ( -)	33	2	-	-	2,729 ( 21)	96 ( -)	2,825 ( 21)
劇 症 肝 炎	14 ( 14)	- ( -)	1	-	1	-	14 ( 14)	- ( -)	14 ( 14)
悪 性 関 節 リ ウ マ チ	271 ( 24)	225 ( 19)	1	1	-	-	272 ( 24)	226 ( 19)	498 ( 43)
パ ー キ ン ソ ン 病	2,297 ( 147)	7,120 ( 782)	36	120	1	7	2,332 ( 151)	7,233 ( 792)	9,565 ( 943)
ア ミ ロ イ ド ー シ ス	67 ( 7)	38 ( 7)	1	1	-	-	68 ( 7)	39 ( 7)	107 ( 14)
後 縦 靱 帯 骨 化 症	919 ( 53)	1,136 ( 85)	25	11	1	1	943 ( 53)	1,146 ( 87)	2,089 ( 140)
ハ ン チ ン ト ン 病	48 ( 13)	10 ( 2)	-	-	-	-	48 ( 13)	10 ( 2)	58 ( 15)
モ ヤ モ ヤ 病 (ウイリス動脈輪閉塞症)	852 ( 45)	64 ( 2)	10	1	1	-	861 ( 48)	65 ( 2)	926 ( 50)
ウ ェ ゲ ナ ー 肉 芽 腫 症	122 ( 7)	38 ( 3)	2	1	-	-	124 ( 7)	39 ( 3)	163 ( 10)
特 発 性 拡 張 型 心 筋 症	1,031 ( 63)	312 ( 16)	14	2	-	1	1,045 ( 63)	313 ( 16)	1,358 ( 79)
多 系 統 萎 縮 症	517 ( 94)	483 ( 125)	9	4	1	-	525 ( 96)	487 ( 126)	1,012 ( 222)
表 皮 水 疱 症	25 ( 1)	1 ( -)	-	-	-	-	25 ( 1)	1 ( -)	26 ( 1)
膿 疱 性 乾 癬	90 ( 2)	44 ( 1)	1	1	-	-	91 ( 2)	45 ( 1)	136 ( 3)
広 範 脊 柱 管 狭 窄 症	121 ( 14)	243 ( 27)	4	2	-	-	125 ( 14)	245 ( 27)	370 ( 41)
原 発 性 胆 汁 性 肝 硬 変	1,052 ( 8)	687 ( 5)	16	1	-	-	1,068 ( 8)	688 ( 5)	1,756 ( 13)
重 症 急 性 膵 炎	59 ( 59)	28 ( 28)	13	4	10	4	62 ( 62)	28 ( 28)	90 ( 90)
特 発 性 大 腿 骨 頭 壊 死 症	652 ( 7)	122 ( 2)	10	1	-	-	662 ( 7)	123 ( 2)	785 ( 9)
混 合 性 結 合 組 織 病	687 ( 2)	94 ( -)	5	1	1	-	691 ( 3)	95 ( -)	786 ( 3)
原 発 性 免 疫 不 全 症 候 群	139 ( 7)	2 ( -)	1	-	-	-	140 ( 7)	2 ( -)	142 ( 7)
特 発 性 間 質 性 肺 炎	183 ( 11)	333 ( 25)	7	19	-	-	190 ( 13)	352 ( 29)	542 ( 42)
網 膜 色 素 変 性 症	1,461 ( 155)	798 ( 100)	17	3	-	-	1,478 ( 156)	801 ( 100)	2,279 ( 256)
ブ リ オ ン 病	14 ( 14)	15 ( 15)	1	-	-	-	15 ( 15)	15 ( 15)	30 ( 30)
原 発 性 肺 高 血 圧 症	96 ( 16)	19 ( 2)	3	1	-	-	99 ( 16)	20 ( 2)	119 ( 18)
神 経 線 維 腫 症	302 ( 6)	26 ( 3)	2	-	-	-	304 ( 6)	26 ( 3)	330 ( 9)
垂 急 性 硬 化 性 全 脳 炎	3 ( 3)	- ( -)	-	-	-	-	3 ( 3)	- ( -)	3 ( 3)
バ ッ ド ・ キ ア リ 症 候 群	13 ( -)	1 ( -)	-	-	-	-	13 ( -)	1 ( -)	14 ( -)
特 発 性 慢 性 肺 血 栓 塞 栓 症	62 ( 4)	38 ( 2)	3	3	-	-	65 ( 4)	41 ( 2)	106 ( 6)
ライソゾーム病 (ファブリー病含む。)	65 ( 14)	2 ( -)	-	-	-	-	65 ( 14)	2 ( -)	67 ( 14)
副 腎 白 質 ジ ス ト ロ フ ィ ー	13 ( 6)	1 ( -)	-	-	-	-	13 ( 6)	1 ( -)	14 ( 6)
家 族 性 高 コ レ ス テ ロ ー ル 血 症 (ホモ接合体)	2 ( -)	2 ( -)	-	-	-	-	2 ( -)	2 ( -)	4 ( -)
脊 髓 性 筋 萎 縮 症	63 ( 38)	9 ( 3)	1	-	-	-	64 ( 39)	9 ( 3)	73 ( 42)
球 脊 髓 性 筋 萎 縮 症	22 ( 1)	11 ( -)	4	3	-	-	26 ( 2)	14 ( 1)	40 ( 3)
慢 性 炎 症 性 脱 髓 性 多 発 性 神 経 炎	293 ( 21)	102 ( 7)	5	3	1	-	297 ( 21)	105 ( 8)	402 ( 29)
肥 大 型 心 筋 症	42 ( 3)	19 ( 2)	10	10	1	1	51 ( 5)	28 ( 2)	79 ( 7)
拘 束 型 心 筋 症	2 ( -)	- ( -)	-	-	-	-	2 ( -)	- ( -)	2 ( -)
ミ ト コ ン ド リ ア 症	104 ( 20)	17 ( 3)	2	-	-	-	106 ( 20)	17 ( 3)	123 ( 23)
リンパ脈管筋腫症(LAM)	24 ( 3)	- ( -)	3	-	-	-	27 ( 3)	- ( -)	27 ( 3)
重 症 多 形 滲 出 性 紅 斑 (急性期)	3 ( 3)	- ( -)	-	-	-	2	1 ( 1)	- ( -)	1 ( 1)
黄 色 靱 帯 骨 化 症	9 ( -)	6 ( -)	1	2	-	-	10 ( -)	8 ( -)	18 ( -)
間 脳 下 垂 体 機 能 障 害	260 ( 1)	37 ( -)	120	19	-	-	380 ( 1)	56 ( -)	436 ( 1)
国 の 対 象 疾 病 小 計	41,576 ( 1,613)	18,878 ( 1,806)	671	282	34	18	42,213 ( 1,639)	19,142 ( 1,834)	61,355 ( 3,473)
先 天 性 血 液 凝 固 因 子 欠 乏 症 等	550 ( 550)	23 ( 23)	36	1	68	2	518 ( 518)	22 ( 22)	540 ( 540)
国 の 対 象 疾 病 計	42,126 ( 2,163)	18,901 ( 1,829)	707	283	102	20	42,731 ( 2,157)	19,164 ( 1,856)	61,895 ( 4,013)

## 難病医療費等助成対象者（2-2）（東京都の対象疾病分）

（平成22年4月分）

疾 病 名	3 月 末		認 定		資 格 喪 失		4 月 末		
	一般(内重症)	老人(内重症)	一般	老人	一般	老人	一般(内重症)	老人(内重症)	合計(内重症)
進行性筋ジストロフィー	271 ( 117)	24 ( 6)	5	-	-	-	276 ( 117)	24 ( 6)	300 ( 123)
ウィルソン病	108 ( 1)	- ( -)	-	-	-	-	108 ( 1)	- ( -)	108 ( 1)
脊髄空洞症	93 ( 15)	22 ( 6)	4	-	-	-	97 ( 15)	22 ( 6)	119 ( 21)
悪性高血圧	2 ( -)	- ( -)	-	-	-	-	2 ( -)	- ( -)	2 ( -)
骨髄線維症	37 ( 2)	19 ( -)	-	-	-	-	37 ( 2)	19 ( -)	56 ( 2)
ネフローゼ症候群	956 ( 6)	171 ( 3)	16	3	-	-	972 ( 7)	174 ( 4)	1,146 ( 11)
母斑	129 ( 9)	3 ( -)	-	-	-	-	129 ( 9)	3 ( -)	132 ( 9)
シェーグレン症候群	692 ( 1)	416 ( 1)	6	1	-	-	698 ( 1)	417 ( 1)	1,115 ( 2)
多発性嚢胞腎	293 ( 207)	89 ( 73)	7	1	3	-	297 ( 212)	90 ( 73)	387 ( 285)
特発性門脈圧亢進症	76 ( 2)	28 ( -)	-	-	-	-	76 ( 2)	28 ( -)	104 ( 2)
原発性硬化性胆管炎	59 ( -)	15 ( -)	2	-	-	-	61 ( -)	15 ( -)	76 ( -)
肝内結石症	20 ( -)	4 ( -)	-	-	-	-	20 ( -)	4 ( -)	24 ( -)
ミオトニー症候群	305 ( 42)	13 ( 2)	2	1	-	-	307 ( 42)	14 ( 2)	321 ( 44)
特発性好酸球増多症候群	34 ( -)	7 ( 1)	-	-	-	-	34 ( -)	7 ( 1)	41 ( 1)
アレルギー性肉芽腫性血管炎	140 ( 2)	59 ( 1)	3	1	1	-	142 ( 2)	60 ( 1)	202 ( 3)
強直性脊椎炎	246 ( 5)	59 ( 1)	4	-	-	-	250 ( 6)	59 ( 1)	309 ( 7)
びまん性汎細気管支炎	107 ( 3)	69 ( 1)	1	-	-	-	108 ( 3)	69 ( 1)	177 ( 4)
遺伝性ニューロパチー	101 ( 17)	23 ( 3)	2	-	-	-	103 ( 17)	23 ( 3)	126 ( 20)
遺伝性QT延長症候群	35 ( 1)	1 ( -)	-	-	-	-	35 ( 1)	1 ( -)	36 ( 1)
先天性ミオパチー	41 ( 14)	2 ( -)	-	-	-	-	41 ( 14)	2 ( -)	43 ( 14)
成人スティル病	243 ( 1)	37 ( -)	5	-	-	-	248 ( 1)	37 ( -)	285 ( 1)
網膜脈絡膜萎縮症	22 ( 5)	76 ( 11)	-	1	-	-	22 ( 5)	77 ( 11)	99 ( 16)
自己免疫性肝炎	558 ( 2)	274 ( 1)	5	-	-	-	563 ( 2)	274 ( 1)	837 ( 3)
東京都の対象疾病 小計	4,568 ( 452)	1,411 ( 110)	62	8	4	-	4,626 ( 459)	1,419 ( 111)	6,045 ( 570)
人工透析を必要とする腎不全	12,280 ( 12,280)	10,502 ( 10,502)	115	167	1	5	12,394 ( 12,394)	10,664 ( 10,664)	23,058 ( 23,058)
東京都の対象疾病 計	16,848 ( 12,732)	11,913 ( 10,612)	177	175	5	5	17,020 ( 12,853)	12,083 ( 10,775)	29,103 ( 23,628)

注1. 認定は更新認定を含む。

2. 「慢性肝炎」、「肝硬変・ヘパトーム」については、平成14年9月30日をもって廃止。また、住民税非課税世帯に対する経過措置についても、平成17年9月30日をもって終了した。

3. 平成17年10月1日より疾病（脊髄空洞症）を追加する。

4. 平成21年10月1日より11疾病（新規7、都単独疾病から組替え4）を追加する。

当月	90,998 人	当月重症度	27,641 人
前月	89,788 人	前月重症度	27,336 人
当月-前月=	1,210 人増	対認定患者比	30.38 %
対前月比	1.35 %		
前年同月	85,709 人		
対前年同月比	6.17 %増		

資料：保健政策部疾病対策課

## 6 エイズ相談件数・抗体検査者数

(平成22年4月分)

区 分	電話相談数	来所(来院) 相談者数	受診者数	抗体等検査者数		
				計	男	女
総 数	2,766	2,959	960	1,746	1,139	607
保 健 所	562	1,689	-	1,107	693	414
東 京 都	181	298	-	310	210	100
特 別 区	363	1,193	-	701	428	273
八 王 子 市	18	198	-	96	55	41
都 立 病 院	1	-	960	15	11	4
エ イ ズ 対 策 係	2,203	1,270	-	624	435	189

資料：健康安全部感染症対策課

(平成22年 第13～17週)

病 名	東 京 都		全 国	
	第13～17週	平成22年累計	第13～17週	平成22年累計
一類感染症				
エボラ出血熱	-	-	-	-
クリミア・コンゴ出血熱	-	-	-	-
痘 疹	-	-	-	-
南米出血熱	-	-	-	-
ペルーブルグ病	-	-	-	-
ラッサ	-	-	-	-
二類感染症				
急性灰白髄炎	-	-	-	1
結核	364	1,306	1,335	7,299
ジフテリ	-	-	-	-
重症急性呼吸器症候群	-	-	-	-
鳥インフルエンザ(H5N1)	-	-	-	-
三類感染症				
コレラ	-	1	-	2
細菌性赤痢	8	25	14	53
腸管出血性大腸菌感染症	14	44	81	351
腸チフス	1	1	5	10
パラチフス	-	2	3	9
四類感染症				
E型肝炎	-	5	3	22
ウエストナイル熱	-	-	-	-
A型肝炎	7	20	57	151
エキノкокス	-	-	-	2
黄熱	-	-	-	-
オウムム	-	-	-	2
オムスク出血熱	-	-	-	-
回帰熱	-	-	-	-
キヤサヌル森林熱	-	-	-	-
Q熱	-	-	-	-
狂犬病	-	-	-	-
コキシジオリデス症	-	-	-	-
サザル	-	-	-	-
腎症候性出血熱	-	-	-	-
西部ウマ脳炎	-	-	-	-
ダニ媒介脳炎	-	-	-	-
炭疽	-	-	-	-
つが虫	-	3	6	37
デング	3	11	6	41
東部ウマ脳炎	-	-	-	-
鳥インフルエンザ(H5N1を除く)	-	-	-	-
ニパウイルス感染症	-	-	-	-
日本紅斑熱	-	1	3	9
日本脳炎	-	-	-	-
発しんチフス	-	-	-	-
ハニウイルス	-	-	-	-
B鼻疽	-	-	-	-
ブルセラ	-	-	1	1

病名	東京都		全 国	
	第13～17週	平成22年累計	第13～17週	平成22年累計
四類感染症(続き)				
ベネズエラウマ脳炎	-	-	-	-
ヘンドラウイルス感染症	-	-	-	-
ボツリヌス症	-	-	-	-
マラリア	3	8	3	21
野兔病	-	-	-	-
ライム病	-	1	-	3
リッサウイルス感染症	-	-	-	-
リフトバレー熱	-	-	-	-
類鼻疽	-	1	-	2
レジオネラ症	3	10	30	163
レプトスピラ症	-	1	-	1
ロッキー山紅斑熱	-	-	-	-
五類感染症				
アメルバ赤痢	15	53	34	255
ウイルス性肝炎(A型・E型を除く)	4	15	9	56
急性脳炎	-	8	9	87
クリプトスポリジウム症	-	1	1	4
クロイツフェルト・ヤコブ病	2	5	12	49
劇症型溶血性レンサ球菌感染症	1	5	8	45
後天性免疫不全症候群	39	153	66	416
ジアルジア症	3	6	10	27
骨髄炎菌性脳膜炎	-	-	-	3
先天性風しん症候群	-	-	-	-
梅毒	15	52	33	170
破傷風	1	2	6	24
バンコマイシン耐性黄色ブドウ球菌感染症	-	-	-	-
バンコマイシン耐性腸球菌感染症	1	6	4	28
風しん	4	7	11	32
麻疹	11	23	57	168

- 注 1. 医師から直接都内の保健所長に届け出された患者数です。  
 2. 医師から追加して届出があった場合、数値を遡及して修正することがあります。

資料：感染症情報センター（健康安全研究センター）



(平成22年4月分)

種 類	検 査 数	本 所	支 所
総 数	7,334	6,861	473
微 生 物 検 査	7,005	6,532	473
食品・腸内細菌検査	1,916	1,443	473
病原細菌検査	1,588	1,588	-
ウイルス検査	3,501	3,501	-
食 品 化 学 検 査	37	37	-
食品成分検査	22	22	-
食品添加物検査	15	15	-
残留物質検査	-	-	-
食品化学検査	-	-	-
医 薬 品 検 査	214	214	-
医薬品検査	136	136	-
微量分析検査	78	78	-
環 境 保 健 検 査	78	78	-
環境衛生検査	2	2	-
水質検査	76	76	-
生体影響検査	-	-	-

注 平成19年4月分より、報告の項目を変更しました。

資料：健康安全研究センター

(平成22年4月分)

	梅毒血清反応検査			クラミジア抗体検査			淋菌検査	
	検査数 (STS)	検査数 (TPHA)	陽性数	検査数	陽性数 (IgA)	陽性数 (IgG)	検査数 (PCR・LCR)	陽性数
総数	635	362	10	670	93	166	242	1
男	371	214	8	395	45	78	154	-
女	264	148	2	275	48	88	88	1

資料：健康安全部感染症対策課

## 10 大気汚染健康障害者医療費助成被認定者

(平成22年4月分)

疾 病 名	患者数	年齢階層別					
		0～17歳	0～19歳	20～39歳	40～59歳	60～74歳	75歳以上
総							
3月 数未定	77,731	29,385	31,907	13,776	15,918	11,756	4,374
新規認定	1,221	303	315	308	322	202	74
(更新認定)	(1,268)	(1,256)	(1,268)	(-)	(-)	(-)	(-)
4月 末	78,409	29,160	31,706	14,072	16,232	11,956	4,443
慢性気管支炎							
3月 数未定	5	5	5	-	-	-	-
新規認定	-	-	-	-	-	-	-
(更新認定)	(-)	(-)	(-)	(-)	(-)	(-)	(-)
4月 末	5	5	5	-	-	-	-
気管支ぜん息							
3月 数未定	77,724	29,378	31,900	13,776	15,918	11,756	4,374
新規認定	1,221	303	315	308	322	202	74
(更新認定)	(1,268)	(1,256)	(1,268)	(-)	(-)	(-)	(-)
4月 末	78,402	29,153	31,699	14,072	16,232	11,956	4,443
ぜん息性気管支炎							
3月 数未定	2	2	2	-	-	-	-
新規認定	-	-	-	-	-	-	-
(更新認定)	(-)	(-)	(-)	(-)	(-)	(-)	(-)
4月 末	2	2	2	-	-	-	-
肺気しゅ							
3月 数未定	-	-	-	-	-	-	-
新規認定	-	-	-	-	-	-	-
(更新認定)	(-)	(-)	(-)	(-)	(-)	(-)	(-)
4月 末	-	-	-	-	-	-	-

注1 年齢階層は認定時の年齢

注2 当月末の患者数は資格喪失等を含むため、前月末の患者数と新規認定者との合計とはならない。

資料：健康安全部環境保健課

## 11 食中毒発生状況

(平成22年4月分)

	平成22年	2月	3月	4月	5月	6月	7月	8月	9月	10月	11月	12月	平成21年	平成20年
	1月												累計	同期累計
件数	32	8	8	10									58	126
患者数	518	66	87	185									856	1,847

資料：健康安全部食品監視課

## 有害食品等の監視指導状況

監視指導状況

(平成22年4月分)

	立入軒数	収去軒数	収去品目数	検査件数	違反件数
収去検査	2,461	17	98	936	-
表示検査	2,461	-	-	21,247	1

理化学検査及び細菌検査

(平成22年4月分)

区分 食品分類	理化学		細菌		総計	輸入食品の再掲		収去検査 で発見さ れた違反 品目数
	検体数	輸入 (再掲)	検体数	輸入 (再掲)		検体数	品目数	
合計	773	702	163	68	936	770	73	-
魚介類	-	-	70	48	70	48	24	-
無加熱摂取冷凍食品	-	-	-	-	-	-	-	-
加熱後摂取凍結前未加熱冷凍食品	-	-	-	-	-	-	-	-
加熱後摂取凍結前加熱冷凍食品	-	-	-	-	-	-	-	-
生食用冷凍鮮魚介類	-	-	-	-	-	-	-	-
魚介加工品	-	-	-	-	-	-	-	-
肉・卵類及びその加工品	-	-	-	-	-	-	-	-
牛乳・加工乳・その他の乳	-	-	-	-	-	-	-	-
乳製品	-	-	-	-	-	-	-	-
乳類加工品	-	-	-	-	-	-	-	-
アイスクリーム類・氷菓	-	-	-	-	-	-	-	-
穀類及びその加工品	3	-	2	-	5	-	-	-
野菜類・果物及びその加工品	599	550	62	20	661	570	41	-
菓子類	-	-	-	-	-	-	-	-
清涼飲料水	-	-	-	-	-	-	-	-
酒精飲料	152	152	-	-	152	152	8	-
氷雪	-	-	-	-	-	-	-	-
水	-	-	-	-	-	-	-	-
調味料	18	-	14	-	32	-	-	-
そうざい類及びその半製品	-	-	-	-	-	-	-	-
その他の食品	-	-	15	-	15	-	-	-
化学的合成品及びその製剤	-	-	-	-	-	-	-	-
その他の添加物	-	-	-	-	-	-	-	-
器具及び容器包装	1	-	-	-	1	-	-	-
おもちゃ	-	-	-	-	-	-	-	-

資料：健康安全研究センター広域監視部

### 13 食肉衛生検査所とちく検査頭数

(平成22年4月分)

区 分	総 数	牛	こ 牛	馬	豚	め ん 羊	山 羊
とちく検査頭数	22,651	8,344	1	-	14,305	-	1
処 分 頭 数	15,022	5,803	-	-	9,219	-	-
禁 止	-	-	-	-	-	-	-
全 部 廃 棄	28	5	-	-	23	-	-
一 部 廃 棄	14,994	5,798	-	-	9,196	-	-

資料：健康安全部食品監視課

### 14 市場衛生検査所業務

## a. 監視指導等

(平成22年4月分)

対象業態数	監 視 指 導 件 数	衛 生 教 育		食中毒関連 調 査 件 数	苦 情 処 理 件 数	表 示 違 反 件 数
		回 数	人 数			
2,751	14,421	11	632	2	59	76

## b. 品目別の検査及び処理

(平成22年4月分)

品 目	検 査 検 体 数			検査項目	行政処分	措 置
	総 数	適	不 適			
総 数	215	215	-	2,193	-	11
魚 介 類	59	59	-	592	-	1
魚介類加工品	23	23	-	167	-	1
乳 肉 製 品	8	8	-	21	-	-
青 果 物	18	18	-	358	-	-
そ の 他	107	107	-	1,055	-	9

資料：健康安全部食品監視課

## 15 検案・解剖件数、死因別（監察医務院分）

### a. 検案・解剖件数

（平成22年4月分）

	総数	男	女	不詳
検 案 件 数	1,116	706	410	-
解 剖 件 数	221	155	66	-
（行政処置数）	-	-	-	-
（当院司法処置数）	-	-	-	-
当院以外の司法解剖	17	8	9	-

### b. 検案・解剖件数、死因別

（平成22年3月分）

死 因	総数	男	女	不詳	死 因	総数	男	女	不詳
総 数	1,265	791	474	-	その他不詳の外因死	271	184	87	-
病 死	880	531	349	-	自 殺	160	108	52	-
感染症及び寄生虫症	8	6	2	-	中 毒	19	14	5	-
結 核	2	2	-	-	縊 死	93	66	27	-
そ の 他	6	4	2	-	溺 死	2	-	2	-
新 生 物	35	25	10	-	飛 び 降 り	34	20	14	-
内 分 泌・代 謝・	36	24	12	-	鋭 器	6	5	1	-
免疫疾患					交 通 機 関	4	3	1	-
神経系・感覚器系の	13	4	9	-	そ の 他	2	-	2	-
疾患					他 殺	-	-	-	-
循環器系の疾患	604	353	251	-	そ の 他 及 び 不 詳	111	76	35	-
心 疾 患	458	266	192	-	不 詳 の 死	29	21	8	-
脳 血 管 障 害	105	61	44	-					
その他の循環器	41	26	15	-					
系疾患									
呼 吸 器 系 疾 患	55	38	17	-					
消 化 器 系 疾 患	74	57	17	-					
そ の 他	55	24	31	-					
不 慮 の 外 因 死	85	55	30	-					
交 通 事 故	14	10	4	-					
転 倒・転 落	23	16	7	-					
溺 水	10	5	5	-					
煙・火災・火焰に	5	4	1	-					
よる死									
窒 息	16	10	6	-					
中 毒	7	2	5	-					
そ の 他	10	8	2	-					

検案数 1,265 解剖数 272（行政処置数 272 司法処置数 - ）

当院以外の司法解剖件数 19

資料：監察医務院

(平成22年4月分)

施設名	入院等					外来
	前月末 在籍数	入院等	退院等	前月末 在籍数	当月患者 延数	当月患者 延数
<b>肢体不自由児施設</b>	<b>305</b>	<b>153</b>	<b>162</b>	<b>296</b>	<b>3,917</b>	<b>7,484</b>
北療育医療センター	107	105	110	102	2,227	3,913
入院	32	79	78	33	1,115	・
入園	24	18	20	22	674	・
通園	51	8	12	47	438	・
城南分園	69	20	16	73	673	799
通園	46	19	16	49	417	・
通所	23	1	-	24	256	・
城北分園	61	10	8	63	529	1,042
通園	37	10	8	39	338	・
通所	24	-	-	24	191	・
多摩療育園	68	18	28	58	488	1,730
通園	68	18	28	58	488	・
<b>重症心身障害児施設</b>	<b>646</b>	<b>207</b>	<b>180</b>	<b>673</b>	<b>16,858</b>	<b>6,394</b>
府中療育センター	279	75	72	282	7,742	353
入院	7	15	13	9	235	・
入所	240	59	59	240	7,176	・
通所	32	1	-	33	331	・
北療育医療センター	64	18	10	72	1,534	・
入所	37	12	10	39	1,166	・
通所	27	6	-	33	368	・
東大和療育センター	135	61	55	141	3,690	2,925
入院	1	12	11	2	68	・
入所	100	47	44	103	3,135	・
通所	34	2	-	36	487	・
よつぎ療育園	24	3	-	27	292	953
通所	24	3	-	27	292	・
東部療育センター	144	50	43	151	3,600	2,163
入院	2	7	7	2	70	・
入所	100	36	36	100	3,034	・
通所	42	7	-	49	496	・

注 平成18年4月分より、東部療育センター（平成17年12月開所）分を計上しています。

平成20年4月分より、北療育医療センター 重心施設 通所（平成20年4月開所）分を計上しています。

資料：障害者施策推進部居住支援課

(平成22年4月分)

疾病名	3月末		認定		資格喪失		4月末		
	一般	老人	一般	老人	一般	老人	一般	老人	合計
総数	174	47	8	1	12	5	170	43	213
B型ウイルス肝炎	70	2	2	-	4	-	68	2	70
C型ウイルス肝炎	104	45	6	1	8	5	102	41	143

注 平成14年10月1日より助成開始

☆当月 213人

☆前月 221人

☆当月-前月 ▲8人増

資料：保健政策部疾病対策課

## B型・C型ウイルス肝炎インターフェロン治療医療費助成対象者

(平成22年4月分)

疾病名	3月末		認定		資格喪失		4月末		
	一般	老人	一般	老人	一般	老人	一般	老人	合計
総数	1,799	230	78	13	205	23	1,672	220	1,892
B型ウイルス肝炎	90	1	2	-	9	1	83	-	83
C型ウイルス肝炎	1,709	229	76	13	196	22	1,589	220	1,809

注 平成19年10月1日より助成開始

☆当月 1,892人

☆前月 2,029人

☆当月-前月 ▲137人増

資料：保健政策部疾病対策課

## 18

## 栄養指導

(平成21年度第4四半期分)

	個別指導延人員				集団指導延人員			飲食店・ 関係業者
	総数	再掲			総数	再掲		
		病態別	訪問	精神		病態別	精神	
総数 (下段は回数)	39,926	8,277	207	80	98,016	18,468	280	2,885
妊産婦	4,130	368	83	-	6,672	1,047	-	-
乳幼児	23,009	1,169	74	-	63,964	3,091	-	-
20歳未満 (乳幼児を除く)	93	13	2	-	2,053	195	-	-
20歳以上 (妊産婦を除く)	12,694	6,727	48	-	25,327	14,135	-	-

注 市町村実施分を含みます。

資料：保健政策部健康推進課

## 19

## 地区組織指導等

(平成21年度第4四半期分)

	指導者育成指導	栄養関連地区 組織指導	栄養展・健康展	他関係機関との 連絡調整
実施回数	245	238	45	633
延べ人員	2,460	3,203	16,875	2,916

資料：保健政策部健康推進課

## 20

## 給食施設栄養指導等

(平成21年度第4四半期分)

種別	総数	特定給食施設				その他の給食施設	
		1回100食以上又は 1日250食以上		1回300食以上又は 1日750食以上		1回100食未満又は 1日250食未満	
		栄養士 いる	栄養士 いない	栄養士 いる	栄養士 いない	栄養士 いる	栄養士 いない
個別指導延べ施設数	1,991	645	191	220	82	516	337
集団指導	回数	82	-	-	-	-	-
	延施設数	2,554	892	190	385	80	771

資料：保健政策部健康推進課



## 2 1 特定給食施設に対する指導・監督

(平成 21 年度第 4 四半期分)

	指 定 施 設								指定施設以外の特定給食施設					
	立入 検査 件数	指導・助言件数		勧告件数		命令件数		罰則処分件数		立入検査 件数	指導・助言 件数	勧告 件数	命令 件数	罰則処分 件数
		管理栄養 士配置	栄養管理	管理栄養 士配置	栄養管理	管理栄養 士配置	栄養管理	管理栄養 士配置	栄養管理					
総件数	-	9	179	-	-	-	-	-	-	-	1,096	-	-	-

資料：保健政策部健康推進課

## 2 2 結核医療費公費負担（一般医療）

(平成 21 年度第 4 四半期分)

区 分	計
申 請	1,341
合 格	1,332
承 認	1,332

注 1 合格とは感染症の診査に関する協議会において、医療費公費負担（助成）が適正であると認められた者  
 2 承認とは合格した者のうち当該医療に対する費用を負担すると決定された者

資料：健康安全部感染症対策課

## 2 3 結核医療費公費負担（入院医療）

(平成 21 年度第 4 四半期分)

四 半 期 区 分	総 数
前 四 半 期 末 現 在	206
本 四 半 期 中 の 承 認 数	306
本 四 半 期 中 の 解 除 数	304
本 四 半 期 末 現 在	208

資料：健康安全部感染症対策課

## 24 結核健康診断・予防接種

(平成21年度第4四半期分)

種 別	定期 (ただし一般住民)			法 第 17 条		管理健診
	乳 幼 児	65歳以上の者	そ の 他	患者家族健診	接触者健診	
B C G 接 種 者 数	29,219	-	-	-	-	-
X 線 間 接 撮 影 者 数	-	485,805	80,175	800	2,903	298
か く た ん 検 査 者 数	-	1,657	2,126	7	15	10
そ の 他 の 検 査 者 数 (再掲) QFT 検 査	-	-	-	368	3,144	3
被 発 見 者 数 結 核 患 者	-	-	-	339	3,108	1
結核発病のおそれがある と診断された者	-	8	2	13	35	-
	-	123	7	13	122	4

注1 結核予防法の廃止及び感染症法への統合に伴い、平成19年度から報告の項目を変更した。

2 平成21年度から、その他の検査者数及びQFT検査者数(再掲)を追加した。

資料：健康安全部感染症対策課

## 25 在宅難病患者訪問相談指導実績

(平成21年度第4四半期分)

種 別	把握患者数	相談総件数	保健師訪問相談件数	その他相談件数
都 保 健 所	7,336	4,097	635	3,462
	6,746	4,417	666	3,751

注 上段…当期分 下段…平成20年度第4四半期分

資料：保健政策部疾病対策課

## 26 建築物登録営業所及び監視指導数

(平成21年度第4四半期分)

業 種	前 期 末 数	登 録	廃 止	今 期 末 数	実 査 監視指導数
総 数	2,567	30 ( 109 )	36	2,561	200
建 築 物 清 掃 業	443	5 ( 18 )	9	439	30
建 築 物 空 気 環 境 測 定 業	186	1 ( 10 )	1	186	13
建 築 物 空 気 調 和 用 ダ ク ト 清 掃 業	25	1 ( - )	3	23	1
建 築 物 飲 料 水 水 質 検 査 業	58	- ( - )	-	58	2
建 築 物 飲 料 水 貯 水 槽 清 掃 業	1,005	9 ( 51 )	13	1,001	81
建 築 物 排 水 管 清 掃 業	158	5 ( 6 )	1	162	19
建 築 物 ね ず み 昆 虫 等 防 除 業	330	7 ( 14 )	7	330	28
建 築 物 環 境 衛 生 総 合 管 理 業	362	2 ( 10 )	2	362	26

注1. ( ) 内は再登録件数

2. 廃止には期限切れも含まれます。

資料：健康安全研究センター広域監視部建築物監視指導課

(平成21年度第4四半期分)

業 種	前 期 末 数	許 可	廃 止	今 期 末 数	監 指 導 視 数
総 数	271,264	1,085	2,541	269,808	9,674
理 容 所	9,206	74	168	9,112	1,181
美 容 所	18,189	329	306	18,212	2,205
ク リ ー ニ ン グ 所	11,886	181	377	11,690	1,504
コ イ ン ラ ン ド リ ー	2,424	33	49	2,408	320
公 衆 浴 場	2,456	22	37	2,441	433
普 通	847	1	10	838	255
そ の 他	1,609	21	27	1,603	178
コ イ ン シ ャ ワ ー	75	2	3	74	13
旅 館 等	2,962	29	42	2,949	562
ホ テ ル	693	7	6	694	120
旅 館	1,272	11	18	1,265	335
簡 易 宿 所	980	11	18	973	104
下 宿 場	17	-	-	17	3
興 行 場 設	817	21	22	816	377
常 仮 設 設	813	11	10	814	364
プ ー ル	4	10	12	2	13
許 可	3,078	9	9	3,078	488
届 出	753	5	4	754	413
水 道 施 設	2,325	4	5	2,324	75
水 道	29,183	154	280	29,057	825
上 水 道	7	-	-	7	-
簡 易 水 道	13	-	-	13	2
専 用 水 道	556	1	12	545	86
簡 易 専 用 水 道	28,607	153	268	28,492	737
小 規 模 貯 水 槽 水 道 等	173,080	155	1,190	172,045	1,039
胞 衣 産 汚 物 取 扱 所	6	-	-	6	6
温 泉 利 用 施 設	214	8	11	211	61
墓 地 等	10,082	11	11	10,082	126
墓 地	9,715	10	11	9,714	100
納 骨 堂	339	1	-	340	16
火 葬 場	28	-	-	28	10
特 定 建 築 物	7,606	57	36	7,627	534

資料：健康安全部環境衛生課、健康安全研究センター広域監視部建築物監視指導課

（平成21年度第4四半期分）

業 種	前期末数	許 可	廃 止	今期末数	監 視 指 導 数
総 数	506,348	13,447	15,856	503,939	157,707
食品衛生法第21条に規定する営業	305,254	8,580	9,988	303,846	86,318
飲 食 店 営 業	190,083	5,118	6,131	189,070	34,682
喫 茶 店 営 業	32,207	759	934	32,032	2,579
菓 子 製 造 業	15,179	807	604	15,382	5,360
あ ん 類 製 造 業	51	-	2	49	61
アイスクリーム類製造業	2,386	128	180	2,334	605
乳 処 理 業	11	-	-	11	29
乳 製 品 製 造 業	152	4	2	154	115
乳 類 販 売 業	31,732	726	968	31,490	5,518
食 肉 処 理 業	907	18	16	909	1,892
食 肉 販 売 業	13,563	479	533	13,509	5,563
食 肉 製 品 製 造 業	188	7	6	189	157
魚 介 類 販 売 業	14,209	437	494	14,152	26,950
魚 介 類 せ り 売 業	24	-	-	24	718
魚 肉 ね り 製 品 製 造 業	188	7	7	188	123
食品の冷凍又は冷蔵業	387	8	4	391	330
清 涼 飲 料 水 製 造 業	92	1	2	91	56
乳 酸 菌 飲 料 製 造 業	7	-	-	7	16
氷 雪 製 造 業	64	1	2	63	26
氷 雪 販 売 業	224	-	6	218	61
食 用 油 脂 製 造 業	47	-	-	47	23
マーガリン又はショートニング製造業	4	-	-	4	7

資料：健康安全部食品監視課

## 28 食品衛生施設数及び監視指導数（2-2）

（平成21年度第4四半期分）

業 種	前期末数	許 可	廃 止	今期末数	監 視 指 導 数
みそ製造業	36	-	1	35	3
しょう油製造業	8	-	-	8	4
ソース類製造業	60	2	2	60	30
酒類製造業	35	1	1	35	29
豆腐製造業	1,091	5	38	1,058	447
納豆製造業	17	-	-	17	15
めん類製造業	733	18	17	734	235
そう菜製造業	1,387	52	35	1,404	595
かん詰又はびん詰食品製造業	44	1	2	43	17
添加物製造業	138	1	1	138	72
<b>食品製造業等取締条例に 規定する営業</b>	<b>39,186</b>	<b>2,217</b>	<b>3,099</b>	<b>38,304</b>	<b>20,326</b>
行 商	1,593	784	1,543	834	2,512
製 造 業	1,951	56	60	1,947	996
食料品等販売業	28,946	1,225	1,420	28,751	13,165
卵選別包装業	139	1	-	140	1,888
給 食 施 設	6,557	151	76	6,632	1,765
<b>食品衛生法施行細則第16条 に規定する届出業種等</b>	<b>155,233</b>	<b>2,549</b>	<b>2,592</b>	<b>155,190</b>	<b>46,582</b>
食 品 製 造 業	6,211	848	850	6,209	3,300
食 品 販 売 業	132,760	1,667	1,723	132,704	38,598
食器具容器包装及び おもちゃの製造販売業	7,933	19	7	7,945	2,958
添加物の製造販売業	8,162	15	12	8,165	1,724
乳 さ く 取 業	167	-	-	167	2
<b>東京都ふぐの取扱い規制 条例に規定する営業</b>	<b>6,675</b>	<b>101</b>	<b>177</b>	<b>6,599</b>	<b>4,481</b>

注1. 卵別包装業は、平成13年10月1日から対象

注2. 平成13年10月1日から対象となった液卵製造業は、食品製造業等取締条例に規定する営業の製造業に含む。

資料：健康安全部食品監視課

（平成21年度第4四半期分）

種 別	検 査 品 目 数			適 法	違 反	違反率
	合 計	細菌検査	化学検査			
総 数	11,100	3,783	7,317	11,085	15	0.14
魚 介 類	814	228	586	814	-	-
魚 介 類 加 工 品	633	279	354	633	-	-
冷 凍 食 品	174	37	137	174	-	-
肉・卵類及びその加工品	976	324	652	974	2	0.20
牛乳・加工乳・その他の乳	66	22	44	66	-	-
乳 製 品	276	115	161	276	-	-
乳 類 加 工 品	19	7	12	19	-	-
アイスクリーム類氷菓	1	1	-	1	-	-
穀類及びその加工品	196	32	164	196	-	-
野菜類、果物及びその加工品	2,199	436	1,763	2,197	2	0.09
菓 子 類	2,113	782	1,331	2,108	5	0.24
清 涼 飲 料	477	107	370	477	-	-
酒 清 飲 料	311	107	204	310	1	0.32
氷 雪	-	-	-	-	-	-
水	59	46	13	59	-	-
かん詰・びん詰食品	164	2	162	163	1	0.61
そ の 他 の 食 品	2,126	1,249	877	2,123	3	0.14
添 加 物	8	-	8	8	-	-
化学合成及びその製剤	8	-	8	8	-	-
そ の 他 の 添 加 物	-	-	-	-	-	-
器 具 及 び 容 器 包 装	486	9	477	485	1	0.21
お も ち や	2	-	2	2	-	-

資料：健康安全部食品監視課

### 30 化製場等施設数及び監視指導数

(平成21年度第4四半期分)

種 別	総 数	死亡獣畜 取扱場	化 製 場	第 8 条 準用業態	畜 舎	動物質原 料運搬業	運搬容器 検査証 交付数
施 設 数	405	-	-	-	405	-	(-)
監 視 指 導 数	48	-	-	-	48	-	(-)

注 ( ) の運搬容器検査証交付数は、総数に含まない。

資料：健康安全部食品監視課・健康安全部環境衛生課

### 31 動物管理・狂犬病予防

(平成21年度第4四半期分)

犬の登録頭数 (平成22年 3月末現在)	注射済票交付数	犬 又 は 捕 獲 容 器	犬・ 引 き 猫 の 取 り	負傷動物の収容	返 還 数 (現地返還再掲)
487,951	9,393	63	399	93	156 (38)

(平成21年度第4四半期分)

苦情処理件数	動物による 事故届出件数	動物による 事故被害者数	注 意 指 導 等
2,258	93	93	221

(平成21年度第4四半期分)

動物取扱業 登録事業所数 (22年3月末現在)	動物取扱業 登録延種別数 (22年3月末現在)	特定動物飼 育許可軒数 (22年3月末現在)
3,503	5,002	142

(平成21年度第4四半期分)

動物ふれあい教室		講 習 会		譲 渡 頭 数	
実施回数	参加人数	実施回数	参加人数	犬	猫
23	142	228	365	122	51

資料：健康安全部環境衛生課

### 32 食鳥処理場等施設数及び監視指導数

(平成21年度第4四半期分)

種 別	食 鳥 処 理 場			届出食肉販売業者	
	施 設 数		監 視 指 導 数	施 設 数	監 視 指 導 数
	認定小規模	一 般			
総 数	432	-	204	57	42
特 別 区	379	-	151	49	29
八 王 子 市	3	-	2	-	-
都 (多摩、島しょ)	50	-	51	8	13

注. 多摩 (八王子市は除く)

資料：健康安全部食品監視課

## 3 3

## 検案・解剖件数、死因別（多摩・島しょ地域分）

（平成 21 年度第 4 四半期分）

死 因 別	総数	男	女	不詳	死 因 別	総数	男	女	不詳
総 数	1,767	1,078	688	1	3. 自 殺	190	139	51	-
1. 病 死	1,267	739	528	-	中 毒	26	18	8	-
感染症及び寄生虫症	11	5	6	-	縊 死	114	87	27	-
結 核	1	-	1	-	溺 死	1	1	-	-
そ の 他	10	5	5	-	銃 器	-	-	-	-
（ウイルス性肝炎をふくむ）					焼 身・熱 傷	5	4	1	-
新 生 物	45	30	15	-	鋭 器	5	4	1	-
内分泌・栄養及び	-	-	-	-	飛 び 降 り	31	19	12	-
代謝疾患					交 通 機 関	8	6	2	-
糖 尿 病	12	8	4	-	そ の 他	-	-	-	-
そ の 他	12	10	2	-	4. 他 殺	2	1	1	-
神 経 系 の 疾 患	4	1	3	-	殴 打	-	-	-	-
循 環 器 系 の 疾 患	1,018	571	447	-	絞 死・扼 死	-	-	-	-
心 疾 患	672	364	308	-	鋭 器	-	-	-	-
脳 血 管 障 害	263	153	110	-	鈍 器	-	-	-	-
その他の循環器	83	54	29	-	そ の 他	2	1	1	-
系疾患					5. その他及び不詳の	9	6	3	-
呼 吸 器 系 の 疾 患	59	41	18	-	外 因 死				
消 化 器 系 の 疾 患	36	31	5	-	中 毒	1	1	-	-
そ の 他	70	42	28	-	溺 死	1	1	-	-
2. 不慮の事故又は災害	110	71	39	-	交 通 事 故	1	1	-	-
交 通 事 故	16	11	5	-	そ の 他	6	3	3	-
転 倒・転 落	27	17	10	-	6. 不 詳 の 死	189	122	66	1
溺 死	7	2	5	-	人 骨・人 体 部 分	1	-	-	1
煙、火災及び火焰	9	7	2	-	不 詳	188	122	66	-
による障害					そ の 他	-	-	-	-
窒 息	46	29	17	-					
中 毒	3	3	-	-					
凍 死	1	1	-	-					
熱 傷	-	-	-	-					
感 電	-	-	-	-					
そ の 他	1	1	-	-					

検案件数 1,767 { 多摩 1,752  
島しょ 15  
その他 0

解剖件数 246 { 行 政 225  
司 法 21 { 男 14  
女 6  
不詳 1

資料：医療政策部医療安全課



## 3 4 薬事及び毒物劇物監視成績

(平成 21 年度第 4 四半期分)

業 種	施 設 数	監 視 指 導 件 数	違 反 発 見 件 数
総 数	86,090 ( 50,521 )	12,214 ( 7,130 )	885 592
医 薬 品	12,859 ( 7,911 )	2,391 ( 1,602 )	335 ( 267 )
製 局	6,008 ( 4,565 )	1,122 ( 927 )	195 ( 177 )
製 造	905 ( 545 )	216 ( 79 )	2 ( 2 )
専 業	250	135	-
製 業	655 ( 545 )	81 ( 79 )	2 ( 2 )
製 造 販 売	1,004 ( 545 )	176 ( 79 )	5 ( 3 )
第 1 種	121	31	1
第 2 種	228	64	1
業 局	655 ( 545 )	81 ( 79 )	3 ( 3 )
一 般 販 売	2,135 ( 1,705 )	512 ( 417 )	74 ( 68 )
卸 売 一 般 販 売	1,677 ( 27 )	147 ( 5 )	11 ( - )
薬 種 商 販 売	379 ( 291 )	61 ( 55 )	18 ( 16 )
配 置 販 売	446	1	-
特 例 販 売	305 ( 233 )	21 ( 18 )	1 ( 1 )
病 院 ・ 診 療 所	...	44	1
業 務 上 取 扱 う 施 設	...	91 ( 22 )	28 ( - )
医 薬 部 外 品	561	1,804 ( 1,277 )	50 ( 47 )
製 造	159	35	-
製 造 販 売	402	53	1
販 売	...	1,714 ( 1,277 )	47 ( 47 )
業 務 上 取 扱 う 施 設	...	2 ( - )	2 ( - )
化 粧 品	1,897	1,998 ( 1,274 )	67 ( 47 )
製 造	715	107	1
製 造 販 売	1,182	177	11
販 売	...	1,702 ( 1,274 )	47 ( 47 )
業 務 上 取 扱 う 施 設	...	12 ( - )	8 ( - )
医 療 機 器	62,204 ( 35,990 )	4,972 ( 2,269 )	259 ( 110 )
製 造	960	288	-
修 理	743	100	-
製 造 販 売	983	328	6
第 1 種	315	153	5
第 2 種	318	106	1
第 3 種	350	69	-
販 売	43,178 ( 27,834 )	2,236 ( 1,172 )	133 ( 58 )
高 度 管 理 医 療 機 器	7,681 ( 245 )	766 ( 35 )	78 ( 3 )
管 理 医 療 機 器	35,497 ( 27,589 )	1,470 ( 1,137 )	55 ( 55 )
一 般 医 療 機 器	...	- ( - )	- ( - )
賃 貸	16,340 ( 8,156 )	1,980 ( 1,097 )	116 ( 52 )
高 度 管 理 医 療 機 器	5,875 ( 146 )	574 ( 23 )	67 ( 3 )
管 理 医 療 機 器	10,465 ( 8,010 )	1,406 ( 1,074 )	49 ( 49 )
一 般 医 療 機 器	...	- ( - )	- ( - )
業 務 上 取 扱 う 施 設	...	40 ( - )	4 ( - )

業 種	施 設 数	監 視 指 導 件 数	違 反 発 見 件 数
指定薬物を取り扱う施設	…	4 ( - )	- ( - )
供 血 採 血	19	-	-
供 血 あ つ せ ん 業 業	-	-	-
採 血 業 業	19	-	-
毒 物 ・ 劇 物	8,550 ( 6,620 )	1,045 ( 708 )	174 ( 121 )
製 造 業 業	148 ( - )	58	5
輸 入 業 業	709 ( - )	75	28
特定毒物研究者・使用者	146 ( - )	21	1
販 売 業 業	7,141 ( 6,249 )	733 ( 605 )	117 ( 101 )
業 務 上 取 扱 者	406 ( 371 )	158 ( 103 )	23 ( 20 )
電 気 め つ き 業 業	384 ( 351 )	60 ( 60 )	13 ( 13 )
金 属 熱 処 理 業 業	6 ( 4 )	- ( - )	- ( - )
運 送 業 業	16 ( 16 )	1 ( 1 )	- ( - )
し ろ あ り 防 除 業 業	- ( - )	- ( - )	- ( - )
非届出業務上取扱者	- ( - )	97 ( 42 )	10 ( 7 )

注1. 施設数は各四半期末現在数

2. ( ) は特別区及び八王子市所管分を再掲

資料：健康安全全部業務課、薬事監視課

### 3 5 特定建築物等の監視指導状況

#### a. 監視指導状況

(平成21年度第4四半期分)

	総 数	内 訳				行政処分
		精密検査	一般検査	その他の 検査等	建築確認 申請時指導	
総 数	240	16	111	90	23	-
特 定 建 築 物	239	16	111	90	22	-
特 定 建 築 物 外	1	-	-	-	1	-

#### b. 特定建築物立入検査における空気環境等調査結果

測定項目	温度	湿度	気流	二酸化炭素	一酸化炭素	浮遊粉じん	残留塩素
不適件数 / 調査件数	3/107	53/106	0/24	15/78	0/78	0/27	5/119

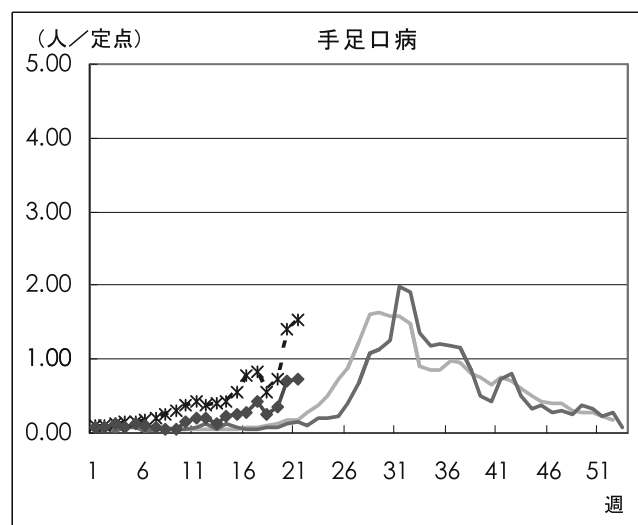
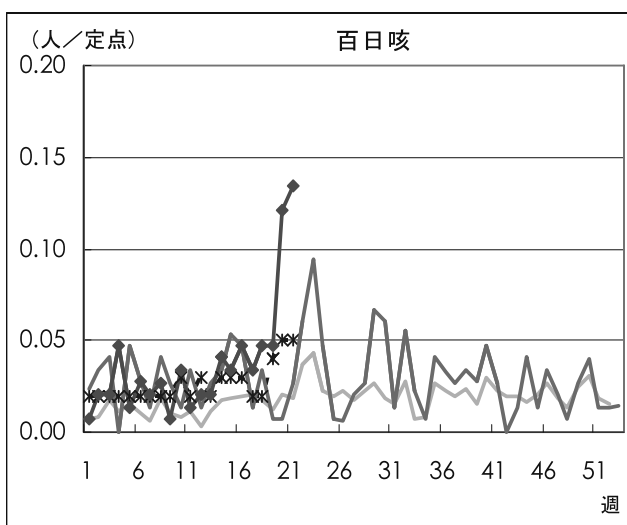
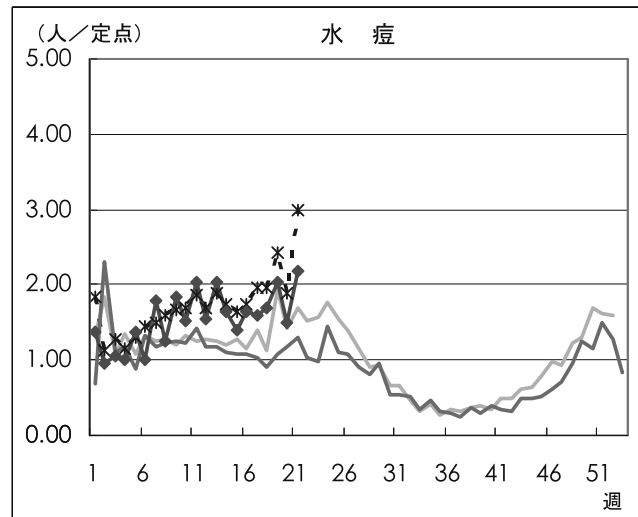
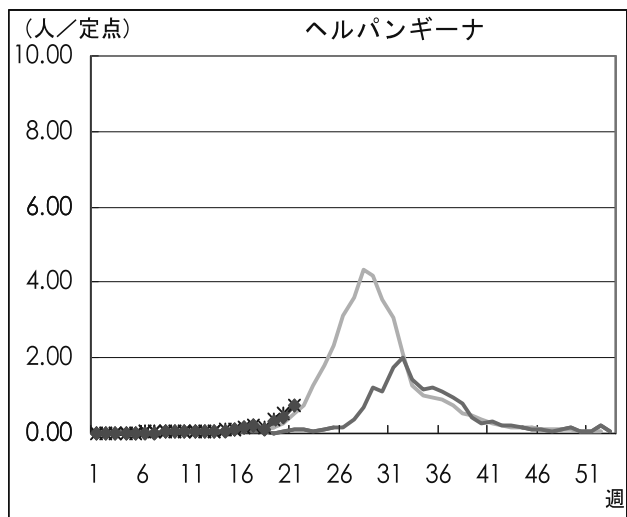
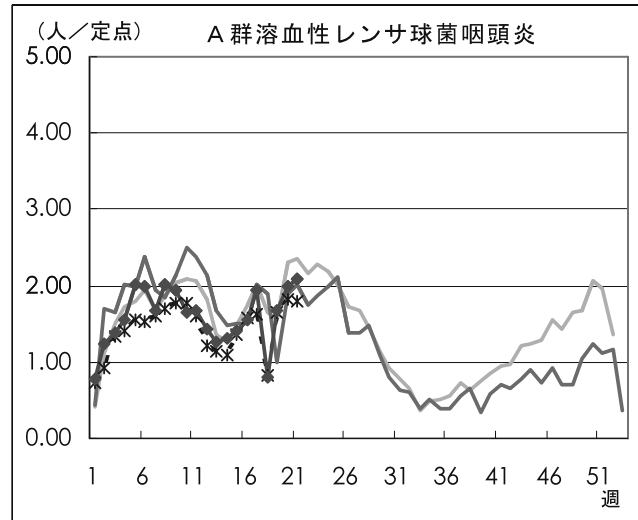
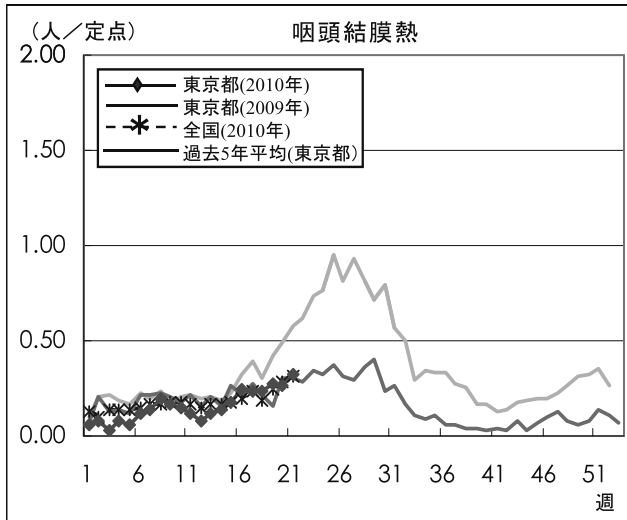
資料：健康安全研究センター広域監視部建築物監視指導課

# 感染症発生動向調査

週別定点あたり患者報告数推移

○定点数：全協力医療機関 150定点(小児科)

○期 間：2010年第21週現在



資料：東京都健康安全研究センター（感染症情報センター）

月報 福祉行政・衛生行政統計 平成22年4月号  
平成22年6月29日発行

登録番号 (22) 7

編集・発行 東京都福祉保健局総務部総務課  
東京都新宿区西新宿二丁目8番1号  
電話番号 03(5320)4033 (ダイヤル)

印刷 東京都大田福祉工場  
東京都大田区大森西二丁目22番26号  
電話番号 03(3762)7611