


# 衛生行政統計 編



## 表章記号の規約

計数のない場合	—
計数不明又は計数を表章する事が不適当な場合	…
統計項目のありえない場合	・
比率が微小（0.05未満）の場合	0.0
減少をあらわす場合	▲又は△

注 本書に掲載の数値は速報値のため、今後公表される数値と相違する場合があります。また、数値は四捨五入のため、総数と内訳の合計が一致しない場合もあります。

# 1 東京都保健医療情報センター運営状況

(平成 21 年 10 月分)

## a. 保健医療情報センター取扱い実績

(単位：件数)

総 数	保健医療 福祉相談 (b)	夜間休日 案 内	夜間休日 連絡通報 受理業務 (c)	聴覚障害 者 F A X サービス	音声自動 応答によ る医療機 関 案 内	精神科救急 医療情報 センター (d)	外国語対応相談	
							医療情報 サービス	救急通訳 サービス
20,843	6,257	10,347	369	( 9 )	2,731	1,080	1	58

注.( )内は、再掲です。

## b. 保健医療福祉相談内容

(単位：件数)

総 数	医療機関 案 内	医 療 費 生 活 費	制度案内	病 気 の 不 安	施設案内	医療機関 苦 情	都 政	そ の 他
7,303	4,839	40	61	1,329	228	58	42	706

注. 1 件の相談で、複数の相談内容がある場合は、それぞれ該当の相談に計上してあります。

## c. 夜間休日連絡通報受理業務内容

(単位：件数)

総 数	精 神 科 救急診療 受 理	精神保健 相 談	感 染 症 発 生 届	食 中 毒 発 生 届	動物関係 の届け・ 相 談	健康関係 の 相 談	その他
369	143	20	77	4	39	2	84

## d. 精神科救急医療情報センター取扱い実績

(単位：件数)

総 数	救急医療 相 談	初期救急	二次救急	身 体 合 併 症
1,080	1,029	11	37	3

## e. インターネットアクセス件数

(単位：件数)

総 数	ホームペ ジアクセス 件 数	携帯サイト ア ク セ ス 件 数
135,083	114,248	20,835

資料：医療政策部医療政策課 (a. b. c. e)、障害者施策推進部精神保健・医療課 (d)

## 2 小児慢性疾患等医療券交付

(平成21年10月分)

種 類	総 数	(内 訳)			(参 考) 却下・取下げ
		新規承認	継続承認	再交付	
小児慢性疾患	736	76	491	169	11
悪性新生物	105	14	66	25	1
慢性腎疾患	55	7	34	14	2
ぜんそく	16	2	10	4	1
慢性心疾患	178	15	125	38	-
内分泌疾患	207	27	129	51	2
膠原病	20	2	11	7	1
糖尿病	29	1	23	5	-
先天性代謝異常	35	3	25	7	-
慢性血液疾患	25	1	21	3	4
神経・筋疾患	46	3	33	10	-
慢性消化器疾患	20	1	14	5	-
妊娠高血圧症候群等	1	1	-	-	-
養 育 医 療	62	57	1	4	-
療 育 給 付	2	2	-	-	-
育 成 医 療	37	17	16	4	2
肢 体 不 自 由	9	3	3	3	-
視 覚 障 害	1	1	-	-	-
聴覚・平衡機能障害	1	1	-	-	-
音声・言語機能障害	12	2	10	-	1
心 臓 障 害	8	5	3	-	1
腎 臓 障 害	-	-	-	-	-
小 腸 障 害	-	-	-	-	-
その他の内臓障害	6	5	-	1	-
免疫機能障害	-	-	-	-	-

- 注 1. 小児慢性疾患は、特別区及び市町村分である。  
 2. 妊娠高血圧症候群等、養育医療、療育給付及び育成医療は、市町村分である。  
 3. 却下・取下げは申請に対するものである。  
 4. 平成19年4月統計データから妊娠中毒症の事業名が妊娠高血圧症候群等に変更された。

資料：少子社会対策部子ども家庭支援課

## 3 自立支援医療費（精神通院）

（平成21年10月分）

区分	総数	被用者保険		国民健康保険			後期高齢者 医療制度	生活 保護法	その他
		本人	家族	一般	退職本人	退職家族			
申請	14,366	2,007	2,262	6,299	80	113	303	3,301	1
合格	14,358	2,007	2,259	6,296	80	113	303	3,299	1
承認	14,358	2,007	2,259	6,296	80	113	303	3,299	1

資料：障害者施策推進部精神保健・医療課

## 4 精神保健福祉センター実績

中部総合精神保健福祉センター：中部  
多摩総合精神保健福祉センター：多摩  
精神保健福祉センター：下谷

（平成21年10月分）

## a 関係機関に対する

技術指導・援助活動件数（単位：件数）

区分	総数	内 訳			
		来所	出張	電話・ 文書	
総数	809	17	228	564	
中部	保健所	52	3	6	43
	区市町村	79	1	10	68
	その他	106	4	44	58
多摩	保健所	106	1	29	76
	区市町村	112	3	43	66
	その他	92	3	32	57
下谷	保健所	73	-	15	58
	区市町村	68	-	15	53
	その他	121	2	34	85

## b 高齢者精神保健医療相談

（単位：件数）

区分	技術援助(a表の再掲)			個別援助		
	来所	出張	電話・ 文書	来所	訪問	電話・ 文書
総数	3	31	140	-	12	6
中部	3	6	59	-	1	5
多摩	-	12	46	-	6	-
下谷	-	13	35	-	5	1

## c 協力組織育成件数（単位：件数）

区分	総数	来所	出張	電話・ 文書	
					総数
中部	共同作業所等	11	-	2	9
	協力事業所	2	-	1	1
	地域組織等 その他	10	1	9	-
多摩	共同作業所等	15	-	5	10
	協力事業所	1	1	-	-
	地域組織等 その他	1	-	1	-
下谷	共同作業所等	15	-	1	14
	協力事業所	-	-	-	-
	地域組織等 その他	2	-	1	1
その他	58	-	17	41	

## d 広報普及件数（単位：件数）

区分	総数	ビデオ パネル	見学 案内	講演 会	情報提供				
					総数	ホーム ページ	資料 配布	その他	
総数	件数	40	11	10	19	689	-	666	23
	実人員	2,188	-	245	1,943				
中部	件数	21	7	5	9	42	-	19	23
	実人員	852	-	145	707				
多摩	件数	6	3	3	-	615	-	615	-
	実人員	93	-	93	-				
下谷	件数	13	1	2	10	32	-	32	-
	実人員	1,243	-	7	1,236				
その他	貸出数	1	1	-	-				

## e 精神保健福祉相談

(単位：件数)

区 分	個 別 相 談				心の電話相談	
	総 数	電話・文書	面 接	訪 問		
総 数	2,726	190	240	17	2,279	
中 部	アルコール物	64	12	22	-	30
	薬思春期者	31	4	13	-	14
	高齢者	50	17	13	-	20
	その他精神一般	6	-	-	-	6
		590	17	15	-	558
多 摩	アルコール物	30	2	10	-	18
	薬思春期者	75	20	35	-	20
	高齢者	93	16	33	-	44
	その他精神一般	11	-	-	-	11
		855	21	36	-	798
下 谷	アルコール物	47	6	10	-	31
	薬思春期者	32	-	5	-	27
	高齢者	48	11	12	-	25
	その他精神一般	15	-	-	8	7
		779	64	36	9	670

## f 通所訓練（精神科デイケア）利用者状況

(単位：人／回)

区 分	在籍状況（実）				利用状況（延）				延利用者総数	訓練日数	一日当たり利用者数	通所訓練部門での相談				
	前月末現在数	本月入所者数	本月退所者数	本月末現在数	プログラム利用者数	試験参加者数	就労援助利用者数	その他利用者数				電話・文書	面接	訪問		
総 数	186	25	19	192	1,351	283	1	356	1,991	-	118	472	681	10		
中 部	作業訓練	-	52	10	9	53	498	276	1	141	916	17	54	66	142	-
	デイ・ケア	-	40	8	6	42	188	-	-	156	344	17	20	194	246	-
多 摩	作業訓練	-	-	-	-	-	-	-	-	-	-	-	-	68	114	5
	デイ・ケア	-	75	5	3	77	514	-	-	34	548	17	32	90	146	5
下 谷	作業訓練	-	-	-	-	-	-	-	-	-	-	-	-	-	-	-
	デイ・ケア	-	19	2	1	20	151	7	-	25	183	16	11	54	33	-

## g 入所訓練（病室、生活訓練施設）利用者状況

(単位：人／回)

区 分	在籍状況（実）				退所後利用		試験泊・体験泊		延利用者総数	訓練日数	一日当たり利用者数	入所訓練部門での相談			
	前月末現在数	本月入所者数	本月退所者数	本月末現在数	実人員数	延利用者数	実人員数	延利用者数				電話・文書	面接	訪問	
総 数	88	36	30	94	6	46	5	11	2,913	-	94	2,921	6,528	193	
中 部	病 室	-	18	5	4	19	-	-	-	589	31	19	488	2,850	24
	ホステル	-	27	13	11	29	3	15	5	11	895	31	29	1,112	1,159
多 摩	病 室	-	19	3	5	17	-	-	-	558	31	18	129	1,351	36
	ホステル	-	24	15	10	29	3	31	-	-	871	31	28	1,192	1,168

## h 研修実施状況（単位：人／回）

区分	回 数	実人数	延人数
総数	3	594	676
中部	1	337	337
多摩	1	121	203
下谷	1	136	136

注：平成18年4月分より、d表の区分の表示内容を変更しました。

資料：障害者施策推進部精神保健・医療課

## 5

## 難病医療費等助成対象者（２－１）（国の対象疾病分）

（平成21年10月分）

疾 病 名	9 月 末		認 定		資 格 喪 失		10 月 末		
	一般(内重症)	老人(内重症)	一般	老人	一般	老人	一般(内重症)	老人(内重症)	合計(内重症)
<b>総 計</b>	<b>59,253 (15,025)</b>	<b>30,464 (12,588)</b>	<b>4,772</b>	<b>1,545</b>	<b>10,133</b>	<b>3,133</b>	<b>53,892 (13,870)</b>	<b>28,876 (11,731)</b>	<b>82,768 (25,601)</b>
ベ ー チ ョ ッ ト 病	1,337 ( 21)	252 ( 11)	130	11	238	5	1,229 ( 19)	258 ( 10)	1,487 ( 29)
多 発 性 硬 化 症	1,308 ( 103)	84 ( 23)	95	4	181	-4	1,222 ( 98)	92 ( 23)	1,314 ( 121)
重 症 筋 無 力 症	1,121 ( 10)	541 ( 10)	111	30	179	43	1,053 ( 11)	528 ( 8)	1,581 ( 19)
全 身 性 エ リ テ マ トー デ ス	5,075 ( 104)	477 ( 13)	348	21	604	7	4,819 ( 98)	491 ( 14)	5,310 ( 112)
ス モ ー ン	24 ( 24)	134 ( 134)	-	7	3	6	21 ( 21)	135 ( 135)	156 ( 156)
再 生 不 良 性 貧 血	524 ( 13)	241 ( 7)	39	3	93	36	470 ( 9)	208 ( 4)	678 ( 13)
サ ル コ イ ドー シ ス	953 ( 12)	411 ( 7)	77	26	217	33	813 ( 11)	404 ( 5)	1,217 ( 16)
筋 萎 縮 性 側 索 硬 化 症	442 ( 185)	341 ( 147)	34	24	101	57	375 ( 160)	308 ( 137)	683 ( 297)
汎 発 生 強 皮 症	1,433 ( 14)	666 ( 7)	94	48	196	32	1,331 ( 10)	682 ( 10)	2,013 ( 20)
皮 膚 筋 炎・多 発 性 筋 炎	1,108 ( 13)	405 ( 9)	78	22	162	26	1,024 ( 12)	401 ( 10)	1,425 ( 22)
特 発 性 血 小 板 減 少 性 紫 斑 病	1,375 ( 4)	547 ( 3)	157	32	375	86	1,157 ( 3)	493 ( 3)	1,650 ( 6)
結 節 性 動 脈 周 圍 炎	341 ( 18)	297 ( 21)	28	21	57	34	312 ( 13)	284 ( 19)	596 ( 32)
潰 瘍 性 大 腸 炎	9,857 ( 11)	853 ( 3)	1,254	44	2,270	37	8,841 ( 8)	860 ( 3)	9,701 ( 11)
高 安 病	378 ( 7)	104 ( 1)	46	7	75	5	349 ( 6)	106 ( 2)	455 ( 8)
ビ ュ ル ガー 病	361 ( 6)	129 ( 4)	39	8	66	10	334 ( 5)	127 ( 4)	461 ( 9)
天 疱 瘡	295 ( 3)	131 ( -)	21	11	38	18	278 ( 2)	124 ( -)	402 ( 2)
脊 髄 小 脳 変 性 症	1,126 ( 167)	849 ( 138)	83	35	149	52	1,060 ( 163)	832 ( 129)	1,892 ( 292)
ク ロ ー ン 病	2,702 ( 22)	89 ( -)	401	5	628	3	2,475 ( 19)	91 ( -)	2,566 ( 19)
劇 症 肝 炎	10 ( 10)	- ( -)	2	-	4	-	8 ( 8)	- ( -)	8 ( 8)
悪 性 関 節 リ ウ マ チ	281 ( 26)	224 ( 20)	15	10	38	17	258 ( 21)	217 ( 18)	475 ( 39)
パ ー キ ン ソ ン 病	2,359 ( 161)	7,108 ( 838)	147	476	401	965	2,105 ( 141)	6,619 ( 724)	8,724 ( 865)
ア ミ ロ イ ドー シ ス	65 ( 10)	42 ( 6)	10	4	16	5	59 ( 7)	41 ( 7)	100 ( 14)
後 縦 靱 帯 骨 化 症	994 ( 54)	1,127 ( 87)	76	70	269	136	801 ( 50)	1,061 ( 80)	1,862 ( 130)
ハ ン チ ン ト ン 病	47 ( 12)	11 ( 3)	5	1	9	2	43 ( 12)	10 ( 2)	53 ( 14)
モ ヤ モ ヤ 病 (ウィリス動脈輪閉塞症)	863 ( 45)	57 ( 2)	80	3	173	-3	770 ( 40)	63 ( 2)	833 ( 42)
ウ ェ ゲ ナー 肉 芽 腫 症	121 ( 7)	41 ( 3)	6	-	19	8	108 ( 5)	33 ( 3)	141 ( 8)
特 発 性 拡 張 型 心 筋 症	981 ( 72)	292 ( 15)	139	29	203	26	917 ( 56)	295 ( 14)	1,212 ( 70)
多 系 統 萎 縮 症	504 ( 94)	479 ( 113)	37	36	77	65	464 ( 85)	450 ( 116)	914 ( 201)
表 皮 水 疱 症	25 ( 1)	1 ( -)	2	-	5	-	22 ( 1)	1 ( -)	23 ( 1)
膿 疱 性 乾 癬	91 ( 2)	40 ( 1)	11	2	24	1	78 ( 2)	41 ( 1)	119 ( 3)
広 範 脊 柱 管 狭 窄 症	128 ( 15)	231 ( 27)	10	16	30	21	108 ( 13)	226 ( 28)	334 ( 41)
原 発 性 胆 汁 性 肝 硬 変	1,095 ( 6)	640 ( 4)	69	27	165	14	999 ( 6)	653 ( 4)	1,652 ( 10)
重 症 急 性 膵 炎	45 ( 45)	25 ( 25)	5	3	15	6	35 ( 35)	22 ( 22)	57 ( 57)
特 発 性 大 腿 骨 頭 壊 死 症	704 ( 8)	131 ( 3)	72	6	233	34	543 ( 6)	103 ( -)	646 ( 6)
混 合 性 結 合 組 織 病	689 ( 1)	94 ( -)	32	-	66	-2	655 ( 1)	96 ( -)	751 ( 1)
原 発 性 免 疫 不 全 症 候 群	138 ( 7)	- ( -)	16	-	29	-2	125 ( 7)	2 ( -)	127 ( 7)
特 発 性 間 質 性 肺 炎	204 ( 17)	351 ( 22)	17	23	56	99	165 ( 8)	275 ( 14)	440 ( 22)
網 膜 色 素 変 性 症	1,490 ( 149)	791 ( 93)	152	33	305	70	1,337 ( 138)	754 ( 95)	2,091 ( 233)
プ リ オ ン 病	20 ( 20)	21 ( 21)	-	3	8	12	12 ( 12)	12 ( 12)	24 ( 24)
原 発 性 肺 高 血 圧 症	91 ( 17)	17 ( 2)	5	2	7	2	89 ( 15)	17 ( 2)	106 ( 17)
神 経 線 維 腫 症	291 ( 9)	26 ( 3)	40	2	60	4	271 ( 7)	24 ( 3)	295 ( 10)
亜 急 性 硬 化 性 全 脳 炎	3 ( 3)	- ( -)	-	-	-	-	3 ( 3)	- ( -)	3 ( 3)
パ ッ ド・キ ア リ 症 候 群	14 ( 1)	1 ( -)	1	-	2	-	13 ( -)	1 ( -)	14 ( -)
特 発 性 慢 性 肺 血 栓 塞 栓 症	63 ( 5)	35 ( 3)	3	2	10	2	56 ( 2)	35 ( 1)	91 ( 3)
ライソゾーム病 (ファブリー病含む)	60 ( 13)	2 ( -)	1	-	-	-	61 ( 13)	2 ( -)	63 ( 13)
副 腎 白 質 ジ ス ト ロ フ ィ ー	12 ( 5)	2 ( 1)	1	-	1	-	12 ( 5)	2 ( 1)	14 ( 6)
<b>国 の 対 象 疾 病 小 計</b>	<b>41,148 ( 1,552)</b>	<b>18,340 ( 1,830)</b>	<b>3,989</b>	<b>1,107</b>	<b>7,857</b>	<b>1,968</b>	<b>37,280 ( 1,367)</b>	<b>17,479 ( 1,665)</b>	<b>54,759 ( 3,032)</b>
先 天 性 血 液 凝 固 因 子 欠 乏 症 等	533 ( 533)	23 ( 23)	5	-	-	-	538 ( 538)	23 ( 23)	561 ( 561)
<b>国 の 対 象 疾 病 計</b>	<b>41,681 ( 2,085)</b>	<b>18,363 ( 1,853)</b>	<b>3,994</b>	<b>1,107</b>	<b>7,857</b>	<b>1,968</b>	<b>37,818 ( 1,905)</b>	<b>17,502 ( 1,688)</b>	<b>55,320 ( 3,593)</b>

## 5

## 難病医療費等助成対象者（2-2）（東京都の対象疾病分）

（平成21年10月分）

疾 病 名	9 月 末		認 定		資 格 喪 失		10 月 末		
	一般(内重症)	老人(内重症)	一般	老人	一般	老人	一般(内重症)	老人(内重症)	合計(内重症)
慢 性 肝 炎	- ( - )	- ( - )	-	-	-	-	- ( - )	- ( - )	- ( - )
肝 硬 変・ヘパトーム	- ( - )	- ( - )	-	-	-	-	- ( - )	- ( - )	- ( - )
進 行 性 筋 ジ ス ト ロ フ ィ ー	264 ( 116)	26 ( 9)	24	-	41	4	247 ( 106)	22 ( 7)	269 ( 113)
脊 髓 性 筋 萎 縮 症	63 ( 40)	9 ( 2)	3	1	3	1	63 ( 39)	9 ( 3)	72 ( 42)
ウ ィ ル ソ ン 病	109 ( 1)	- ( - )	16	-	29	-	96 ( 1)	- ( - )	96 ( 1)
脊 髓 空 洞 症	142 ( 14)	24 ( 5)	10	1	74	5	78 ( 13)	20 ( 5)	98 ( 18)
悪 性 高 血 圧	3 ( 1)	- ( - )	1	-	3	-	1 ( - )	- ( - )	1 ( - )
慢性炎症性脱髄性多発神経炎	289 ( 19)	93 ( 9)	16	4	41	2	264 ( 14)	95 ( 9)	359 ( 23)
骨 髄 線 維 症	35 ( 2)	18 ( - )	2	-	5	3	32 ( 2)	15 ( - )	47 ( 2)
ネ フ ロ ー ゼ 症 候 群	966 ( 5)	166 ( 5)	105	11	251	33	820 ( 2)	144 ( 2)	964 ( 4)
母 斑 症	129 ( 8)	3 ( - )	8	-	19	-	118 ( 8)	3 ( - )	121 ( 8)
シ ョ ー グ レ ン 症 候 群	723 ( 3)	398 ( - )	33	11	101	8	655 ( 2)	401 ( 1)	1,056 ( 3)
多 発 性 囊 胞 腎	299 ( 209)	75 ( 64)	12	-	36	-12	275 ( 190)	87 ( 76)	362 ( 266)
特 発 性 門 脈 圧 亢 進 症	88 ( 2)	28 ( - )	3	-	19	1	72 ( 2)	27 ( - )	99 ( 2)
原 発 性 硬 化 性 胆 管 炎	59 ( - )	13 ( - )	2	1	6	-1	55 ( - )	15 ( - )	70 ( - )
肝 内 結 石 症	23 ( - )	5 ( - )	-	-	5	1	18 ( - )	4 ( - )	22 ( - )
ミ オ ト ニ ー 症 候 群	304 ( 40)	14 ( 4)	28	-	56	-	276 ( 40)	14 ( 2)	290 ( 42)
特 発 性 好 酸 球 増 多 症 候 群	35 ( - )	7 ( 1)	1	-	2	-	34 ( - )	7 ( 1)	41 ( 1)
ア レ ル ギ ー 性 肉 芽 腫 性 血 管 炎	133 ( 2)	58 ( 1)	11	2	17	5	127 ( 2)	55 ( 1)	182 ( 3)
強 直 性 脊 椎 炎	247 ( 6)	66 ( 1)	33	4	55	9	225 ( 5)	61 ( 1)	286 ( 6)
び ま ん 性 汎 細 気 管 支 炎	109 ( 2)	70 ( 2)	5	2	17	4	97 ( 3)	68 ( 1)	165 ( 4)
ミ ト コ ン ド リ ア 脳 筋 症	111 ( 21)	17 ( 2)	12	-	19	3	104 ( 20)	14 ( 1)	118 ( 21)
遺 伝 性 ニ ュ ー ロ パ チ ー	102 ( 18)	21 ( 2)	11	1	19	-1	94 ( 16)	23 ( 3)	117 ( 19)
特 発 性 肥 大 型 心 筋 症 ( 拡 張 相 )	13 ( 1)	5 ( 1)	2	-	2	-1	13 ( 2)	6 ( 1)	19 ( 3)
遺 伝 性 Q T 延 長 症 候 群	37 ( 1)	- ( - )	4	-	8	-1	33 ( 1)	1 ( - )	34 ( 1)
先 天 性 ミ オ パ チ ー	41 ( 15)	3 ( - )	2	-	7	-	36 ( 12)	3 ( - )	39 ( 12)
成 人 ス テ ィ ル 病	248 ( - )	35 ( - )	20	4	44	2	224 ( - )	37 ( - )	261 ( - )
網 膜 脈 絡 膜 萎 縮 症	27 ( 5)	74 ( 12)	1	4	7	8	21 ( 5)	70 ( 10)	91 ( 15)
自 己 免 疫 性 肝 炎	564 ( - )	258 ( - )	20	10	67	9	517 ( 1)	259 ( - )	776 ( 1)
<b>東京都の対象疾病 小計</b>	<b>5,163 ( 531)</b>	<b>1,486 ( 120)</b>	<b>385</b>	<b>56</b>	<b>953</b>	<b>82</b>	<b>4,595 ( 486)</b>	<b>1,460 ( 124)</b>	<b>6,055 ( 610)</b>
人工透析を必要とする腎不全	12,409 ( 12,409)	10,615 ( 10,615)	393	382	1,323	1,083	11,479 ( 11,479)	9,914 ( 9,919)	21,393 ( 21,398)
<b>東京都の対象疾病 計</b>	<b>17,572 ( 12,940)</b>	<b>12,101 ( 10,735)</b>	<b>778</b>	<b>438</b>	<b>2,276</b>	<b>1,165</b>	<b>16,074 ( 11,965)</b>	<b>11,374 ( 10,043)</b>	<b>27,448 ( 22,008)</b>

注1. 認定は更新認定を含む。

2. 「慢性肝炎」、「肝硬変・ヘパトーム」については、平成14年9月30日をもって廃止。また、住民税非課税世帯に対する経過措置についても、平成17年9月30日をもって終了した。

3. 平成17年10月1日より「脊髓空洞症」を追加する。

当月	82,768人	当月重症度	25,601人
前月	89,717人	前月重症度	27,613人
当月-前月=	-6,949人増	対認定患者比	30.93%
対前月比	-7.75%		
前年同月	78,961人		
対前年同月比	4.82%増		

資料：保健政策部疾病対策課



## 6 エイズ相談件数・抗体検査者数

(平成21年10月分)

区 分	電話相談数	来所(来院) 相談者数	受診者数	抗体等検査者数		
				計	男	女
総 数	3,201	3,624	932	2,121	1,405	716
保 健 所	730	1,984	-	1,317	829	488
東 京 都	144	408	-	385	261	124
特 別 区	549	1,370	-	807	500	307
八 王 子 市	37	206	-	125	68	57
都 立 病 院	1	-	932	10	8	2
エ イ ズ 対 策 係	2,470	1,640	-	794	568	226

資料：健康安全部感染症対策課

(平成21年 第40～44週)

病 名	東 京 都		全 国	
	第40～44週	平成21年累計	第40～44週	平成21年累計
一類感染症				
エボラ出血熱	-	-	-	-
クリミア・コンゴ出血熱	-	-	-	-
痘 疹	-	-	-	-
南米出血熱	-	-	-	-
ペルーブルグ病	-	-	-	-
ラッサ	-	-	-	-
二類感染症				
急性灰白髄炎	-	-	-	-
結核	334	3,464	1,200	21,631
ジフテリ	-	-	-	-
重症急性呼吸器症候群	-	-	-	-
鳥インフルエンザ(H5N1)	-	-	-	-
三類感染症				
コレラ	1	3	5	15
細菌性赤痢	5	39	21	149
腸管出血性大腸菌感染症	31	287	326	3,461
腸チフス	-	10	2	24
パラチフス	3	11	4	21
四類感染症				
E型肝炎	-	6	3	44
ウエストナイル熱	-	-	-	-
A型肝炎	3	19	5	102
エキノコックス症	-	1	-	19
黄熱	-	-	-	-
オウムスク出血熱	-	1	2	19
オーストラリア熱	-	-	-	-
キヤサヌル森林熱	-	-	-	-
Q熱	-	1	-	2
狂犬病	-	-	-	-
コクシジオリデス症	-	1	-	2
サザンル出血熱	-	-	-	-
腎症候性出血熱	-	-	-	-
西部ウマ脳炎	-	-	-	-
ダニ媒介脳炎	-	-	-	-
炭疽	-	-	-	-
つが虫	1	3	19	135
デング	8	30	12	78
東部ウマ脳炎	-	-	-	-
鳥インフルエンザ(H5N1を除く)	-	-	-	-
ニパウイルス感染症	-	-	-	-
日本紅斑熱	-	-	15	92
日本脳炎	-	-	2	2
発しんチフス	-	-	-	-
ハンタウイルス肺症候群	-	-	-	-
Bウイル	-	-	-	-
鼻疽	-	-	-	-
ブルセラ	1	1	1	2

病 名	東 京 都		全 国	
	第 40 ～ 44 週	平成 21 年累計	第 40 ～ 44 週	平成 21 年累計
四類感染症(続き)				
ベネズエラウマ脳炎	-	-	-	-
ヘンドラウイルス感染症	-	-	-	-
ボツリヌス症	-	-	-	-
マラリア	5	25	4	53
野兔病	-	-	-	-
ライム病	-	1	2	7
リッサウイルス感染症	-	-	-	-
リフトバレー熱	-	-	-	-
類鼻疽	-	-	-	-
レジオネラ症	2	45	36	562
レプトスピラ症	-	-	-	12
ロッキー山紅斑熱	-	-	-	-
五類感染症				
アメーバ赤痢	15	119	35	656
ウイルス性肝炎(A型・E型を除く)	3	31	10	182
急性性脳炎	15	34	46	283
クリプトスポリジウム症	1	2	2	14
クロイツフェルト・ヤコブ病	-	12	7	108
劇症型溶血性レンサ球菌感染症	-	9	-	89
後天性免疫不全症候群	33	399	52	1,187
ジアルジア症	2	21	3	64
骨髄炎菌性脳膜炎	-	1	-	9
先天性風しん症候群	-	-	-	1
梅毒	15	167	22	580
破傷風	1	6	6	100
バンコマイシン耐性黄色ブドウ球菌感染症	-	-	-	-
バンコマイシン耐性腸球菌感染症	3	13	6	83
風しん	4	18	5	139
麻疹	8	102	25	683
新型インフルエンザ等感染症				
新 型 イ ン フ ル エ ン ザ	-	*1,187	-	**5,038

- 注 1. 医師から直接都内の保健所長に届け出された患者数です。  
2. 医師から追加して届出があった場合、数値を遡及して修正することがあります。  
3. \*2009年4月28日に指定されたものです。  
2009年4月28日から7月23日の期間は全数届出。  
2009年7月24日から8月24日の期間は集団発生事例に関連した届出。  
4. \*\*全国集計は7月24日6:00現在の国内発生の累計値(検疫対象者を含まない)です。  
資料: 感染症情報センター(健康安全研究センター)

## 8 健康安全研究センター検査業務実績

(平成21年10月分)

種 類	検 査 数	本 所	支 所
総 数	20,313	18,277	2,036
微 生 物 検 査	11,331	10,605	726
食品・腸内細菌検査	2,725	1,999	726
病原細菌検査	2,332	2,332	-
ウイルス検査	6,274	6,274	-
食 品 化 学 検 査	4,492	3,182	1,310
食品成分検査	325	325	-
食品添加物検査	658	658	-
残留物質検査	2,199	2,199	-
食品化学検査	1,310	-	1,310
医 薬 品 検 査	741	741	-
医薬品検査	307	307	-
微量分析検査	434	434	-
環 境 保 健 検 査	3,749	3,749	-
環境衛生検査	19	19	-
水質検査	3,723	3,723	-
生体影響検査	7	7	-

注 平成19年4月分より、報告の項目を変更しました。

資料：健康安全研究センター

## 9 性感染症検査実績

(平成21年10月分)

	梅毒血清反応検査			クラミジア抗体検査			淋菌検査	
	検査数 (STS)	検査数 (TPHA)	陽性数	検査数	陽性数 (IgA)	陽性数 (IgG)	検査数 (PCR・LCR)	陽性数
総数	792	448	8	822	102	201	275	1
男	466	265	7	494	53	99	169	-
女	326	183	1	328	49	102	106	1

資料：健康安全部感染症対策課

## 10 大気汚染健康障害者医療費助成被認定者

(平成21年10月分)

疾病名	患者数	年齢階層別											
		0～17歳	0～19歳	20～39歳	40～59歳	60～74歳	75歳以上						
総													
9月	71,861	31,055	33,209	11,068	13,310	10,339	3,935						
新	1,373	171	188	436	411	254	84						
更	1,133	1,048	1,120	7	-	4	2						
資	1,647	1,613	1,619	17	3	5	3						
10月	72,720	30,661	32,898	11,494	13,718	10,592	4,018						
慢性気管支炎													
9月	5	5	5	-	-	-	-						
新	-	-	-	-	-	-	-						
更	-	-	-	-	-	-	-						
資	-	-	-	-	-	-	-						
10月	5	5	5	-	-	-	-						
気管支ぜん息													
9月	71,851	31,045	33,199	11,068	13,310	10,339	3,935						
新	1,373	171	188	436	411	254	84						
更	1,133	1,048	1,120	7	-	4	2						
資	1,647	1,613	1,619	17	3	5	3						
10月	72,710	30,651	32,888	11,494	13,718	10,592	4,018						
ぜん息													
9月	5	5	5	-	-	-	-						
新	-	-	-	-	-	-	-						
更	-	-	-	-	-	-	-						
資	-	-	-	-	-	-	-						
10月	5	5	5	-	-	-	-						
肺気腫													
9月	-	-	-	-	-	-	-						
新	-	-	-	-	-	-	-						
更	-	-	-	-	-	-	-						
資	-	-	-	-	-	-	-						
10月	-	-	-	-	-	-	-						

注 大気汚染健康障害者医療費助成制度対象年齢拡大に伴い、20年5月分から年齢階層を変更しました。  
資料：健康安全部環境保健課

## 11 食中毒発生状況

(平成21年10月分)

	平成21年	1月	2月	3月	4月	5月	6月	7月	8月	9月	10月	11月	12月	平成21年	平成20年
														累計	同期累計
件数	8	7	5	7	11	12	9	6	13	12				90	89
患者数	224	222	50	89	128	130	47	88	100	97				1,175	934

資料：健康安全部食品監視課

## 12

## 健康安全研究センターによる監視指導状況

## 有害食品等の監視指導状況

監視指導状況

(平成21年10月分)

	立入軒数	収去軒数	収去品目数	検査件数	違反件数
収去検査	3,782	127	599	6,074	-
表示検査	3,782	-	-	37,251	16

理化学検査及び細菌検査

(平成21年10月分)

区分 食品分類	理化学		細菌		総計	輸入食品の再掲		収去検査 で発見さ れた違反 品目数
	検体数	輸入 (再掲)	検体数	輸入 (再掲)		検体数	品目数	
合計	3,942	2,007	2,132	734	6,074	2,741	217	-
魚介類	88	33	329	127	417	160	14	-
無加熱摂取冷凍食品	13	13	5	5	18	18	1	-
加熱後摂取凍結前未加熱冷凍食品	4	4	-	-	4	4	2	-
加熱後摂取凍結前加熱冷凍食品	50	9	25	5	75	14	2	-
生食用冷凍鮮魚介類	14	14	4	4	18	18	1	-
魚介加工品	118	118	37	37	155	155	6	-
肉・卵類及びその加工品	1,725	963	963	322	2,688	1,285	33	-
牛乳・加工乳・その他の乳	90	-	4	-	94	-	-	-
乳製品	14	10	40	-	54	10	10	-
乳類加工品	-	-	9	-	9	-	-	-
アイスクリーム類・氷菓	-	-	-	-	-	-	-	-
穀類及びその加工品	250	100	20	15	270	115	15	-
野菜類・果物及びその加工品	842	560	264	116	1,106	676	78	-
菓子類	231	23	101	7	332	30	3	-
清涼飲料水	17	11	36	12	53	23	3	-
酒	-	-	-	-	-	-	-	-
氷	-	-	-	-	-	-	-	-
水	-	-	-	-	-	-	-	-
調味料	79	20	112	84	191	104	12	-
そうざい類及びその半製品	91	-	95	-	186	-	-	-
その他の食品	239	87	88	-	327	87	25	-
化学的合成品及びその製剤	4	2	-	-	4	2	1	-
その他の添加物	-	-	-	-	-	-	-	-
器具及び容器包装	70	37	-	-	70	37	9	-
おもちゃ	3	3	-	-	3	3	2	-

資料：健康安全研究センター広域監視部

### 1 3 食肉衛生検査所とちく検査頭数

(平成21年10月分)

区 分	総 数	牛	こ 牛	馬	豚	め ん 羊	山 羊
とちく検査頭数	25,597	8,607	-	-	16,990	-	-
処 分 頭 数	17,165	6,270	-	-	10,895	-	-
禁 止	-	-	-	-	-	-	-
全 部 廃 棄	22	2	-	-	20	-	-
一 部 廃 棄	17,143	6,268	-	-	10,875	-	-

資料：健康安全部食品監視課

### 1 4 市場衛生検査所業務

## a. 監視指導等

(平成21年10月分)

対象業態数	監 視 指 導 件 数	衛 生 教 育		食中毒関連 調 査 件 数	苦 情 処 理 件 数	表 示 違 反 件 数
		回 数	人 数			
2,786	12,840	22	1,787	4	60	100

## b. 品目別の検査及び処理

(平成21年10月分)

品 目	検 査 検 体 数			検査項目	行政処分	措 置
	総 数	適	不 適			
総 数	250	248	2	2,874	-	12
魚 介 類	93	91	2	662	-	3
魚介類加工品	11	11	-	22	-	-
乳 肉 製 品	14	14	-	32	-	-
青 果 物	70	70	-	1,274	-	9
そ の 他	62	62	-	884	-	-

資料：健康安全部食品監視課

## 15 検案・解剖件数、死因別（監察医務院分）

### a. 検案・解剖件数

（平成21年10月分）

	総数	男	女	不詳
検 案 件 数	1,006	637	369	-
解 剖 件 数	195	135	60	-
（行政処置数）	-	-	-	-
（当院司法処置数）	-	-	-	-
当院以外の司法解剖	16	9	7	-

### b. 検案・解剖件数、死因別

（平成21年9月分）

死 因	総数	男	女	不詳	死 因	総数	男	女	不詳
総 数	884	589	295	-	その他不詳の外因死	225	154	71	-
病 死	560	362	198	-	自 殺	148	98	50	-
感染症及び寄生虫症	5	5	-	-	中 毒	9	4	5	-
結 核	2	2	-	-	縊 死	92	67	25	-
そ の 他	3	3	-	-	溺 死	5	3	2	-
新 生 物	34	26	8	-	飛 び 降 り	29	16	13	-
内 分 泌・代 謝・	16	10	6	-	鋭 器	4	3	1	-
免疫疾患					交 通 機 関	7	5	2	-
神経系・感覚器系の	3	2	1	-	そ の 他	2	-	2	-
疾患					他 殺	-	-	-	-
循環器系の疾患	388	249	139	-	そ の 他 及 び 不 詳	77	56	21	-
心 疾 患	295	189	106	-	不 詳 の 死	46	38	8	-
脳 血 管 障 害	62	40	22	-					
その他の循環器	31	20	11	-					
系疾患									
呼 吸 器 系 疾 患	34	17	17	-					
消 化 器 系 疾 患	47	37	10	-					
そ の 他	33	16	17	-					
不 慮 の 外 因 死	53	35	18	-					
交 通 事 故	9	5	4	-					
転 倒・転 落	15	12	3	-					
溺 水	3	2	1	-					
煙・火災・火焰に	2	2	-	-					
よる死									
窒 息	18	9	9	-					
中 毒	4	3	1	-					
そ の 他	2	2	-	-					

検案数 884 解剖数 192（行政処置数 192 司法処置数 - ）

当院以外の司法解剖件数 23

資料：監察医務院



(平成21年10月分)

施設名	入院等				外来	
	前月末 在籍数	入院等	退院等	前月末 在籍数	当月患者 延数	当月患者 延数
肢体不自由児施設	305	99	105	299	4,255	8,087
北療育医療センター	102	99	103	98	2,337	3,985
入院院	34	79	83	30	1,089	・
入園園	22	19	20	21	783	・
通園園	46	1	-	47	465	・
城南分園園	76	-	2	74	768	1,017
通園園	51	-	1	50	488	・
通所所	25	-	1	24	280	・
城北分園園	60	-	-	60	562	1,095
通園園	36	-	-	36	308	・
通所所	24	-	-	24	254	・
多摩療育園園	67	-	-	67	588	1,990
通園園	67	-	-	67	588	・
重症心身障害児施設	651	201	187	665	16,946	6,178
府中療育センター	284	84	87	281	7,715	442
入院院	7	24	26	5	129	・
入所所	244	60	61	243	7,307	・
通所所	33	-	-	33	279	・
北療育医療センター	63	10	7	66	1,494	・
入所所	36	10	7	39	1,159	・
通所所	27	-	-	27	335	・
東大和療育センター	135	50	41	144	3,723	2,850
入院院	2	10	9	3	65	・
入所所	98	40	32	106	3,258	・
通所所	35	-	-	35	400	・
よつぎ療育園園	25	-	-	25	251	868
通所所	25	-	-	25	251	・
東部療育センター	144	57	52	149	3,763	2,018
入院院	1	11	10	2	51	・
入所所	101	46	42	105	3,283	・
通所所	42	-	-	42	429	・

注 平成18年4月分より、東部療育センター(平成17年12月開所)分を計上しています。

平成20年4月分より、北療育医療センター 重心施設 通所(平成20年4月開所)分を計上しています。

資料：障害者施策推進部居住支援課

## 17

## B型・C型ウイルス肝炎入院医療費助成対象者

(平成21年10月分)

疾病名	9月末		認定		資格喪失		10月末		
	一般	老人	一般	老人	一般	老人	一般	老人	合計
総数	210	52	24	5	29	4	205	53	258
B型ウイルス肝炎	78	1	10	-	11	-	77	1	78
C型ウイルス肝炎	132	51	14	5	18	4	128	52	180

注 平成14年10月1日より助成開始

☆当月 258人

☆前月 262人

☆当月－前月 ▲4人増

資料：保健政策部疾病対策課

## B型・C型ウイルス肝炎インターフェロン治療医療費助成対象者

(平成21年10月分)

疾病名	9月末		認定		資格喪失		10月末		
	一般	老人	一般	老人	一般	老人	一般	老人	合計
総数	1,995	242	153	23	242	30	1,906	235	2,141
B型ウイルス肝炎	80	1	8	-	7	-	81	1	82
C型ウイルス肝炎	1,915	241	145	23	235	30	1,825	234	2,059

注 平成19年10月1日より助成開始

☆当月 2,141人

☆前月 2,237人

☆当月－前月 ▲96人増

資料：保健政策部疾病対策課

## 18 栄養指導

(平成21年度第2四半期分)

	個別指導延人員				集団指導延人員				飲食店・ 関係業者
	総数	再掲			総数	再掲			
		病態別	訪問	精神		病態別	精神		
<b>総数</b> (下段は回数)	38,619	8,380	199	81	93,146	17,507	215	5,237	
妊産婦	4,346	371	71	-	6,715	1,095	-	-	
乳幼児	21,678	996	75	-	60,586	2,984	-	-	
20歳未満 (乳幼児を除く)	299	116	-	-	2,931	418	-	-	
20歳以上 (妊産婦を除く)	12,296	6,897	53	-	22,914	13,010	-	-	

注 市町村実施分を含みます。  
資料：保健政策部健康推進課

## 19 地区組織指導等

(平成21年度第2四半期分)

	指導者育成指導	栄養関連地区 組織指導	栄養展・健康展	他関係機関との 連絡調整
実施回数	265	361	37	615
延べ人員	2,163	2,557	14,669	3,072

資料：保健政策部健康推進課

## 20 給食施設栄養指導等

(平成21年度第2四半期分)

種別	総数	特定給食施設				その他の給食施設	
		1回100食以上又は 1日250食以上		1回300食以上又は 1日750食以上		1回100食未満又は 1日250食未満	
		栄養士 いる	栄養士 いない	栄養士 いる	栄養士 いない	栄養士 いる	栄養士 いない
個別指導延べ施設数	1,514	547	122	256	28	372	189
集団指導	回数	84	-	-	-	-	-
	延施設数	2,513	1,056	108	425	31	700

資料：保健政策部健康推進課

## 2 1 特定給食施設に対する指導・監督

(平成 21 年度第 2 四半期分)

	指 定 施 設								指定施設以外の特定給食施設					
	立入 検査 件数	指導・助言件数		勧告件数		命令件数		罰則処分件数		立入検査 件数	指導・助言 件数	勧告 件数	命令 件数	罰則処分 件数
		管理栄養 士配置	栄養管理	管理栄養 士配置	栄養管理	管理栄養 士配置	栄養管理	管理栄養 士配置	栄養管理					
総件数	-	43	111	-	-	-	-	-	-	-	947	-	-	-

資料：保健政策部健康推進課

## 2 2 結核医療費公費負担（一般医療）

(平成 21 年度第 2 四半期分)

区 分	計
申 請	1,322
合 格	1,306
承 認	1,306

注 1 合格とは感染症の診査に関する協議会において、医療費公費負担（助成）が適正であると認められた者  
 2 承認とは合格した者のうち当該医療に対する費用を負担すると決定された者

資料：健康安全部感染症対策課

## 2 3 結核医療費公費負担（入院医療）

(平成 21 年度第 2 四半期分)

四 半 期 区 分	総 数
前 四 半 期 末 現 在	292
本 四 半 期 中 の 承 認 数	392
本 四 半 期 中 の 解 除 数	419
本 四 半 期 末 現 在	265

資料：健康安全部感染症対策課

## 24 結核健康診断・予防接種

(平成21年度第2四半期分)

種 別	定期(ただし一般住民)			法 第 17 条		管理健診
	乳 幼 児	65歳以上の者	そ の 他	患者家族健診	接触者健診	
B C G 接 種 者 数	22,103	-	-	-	-	-
X 線 間 接 撮 影 者 数	-	11,769	12,932	802	2,806	216
か く た ん 検 査 者 数	-	516	539	1	3	7
そ の 他 の 検 査 者 数	-	-	23	433	2,690	-
(再掲) QFT 検査	-	-	-	380	2,637	-
被 発 見 者 数	-	-	-	-	-	-
結 核 患 者	-	-	2	10	7	2
結核発病のおそれがあると診断された者	-	-	2	33	89	4

注1 結核予防法の廃止及び感染症法への統合に伴い、平成19年度から報告の項目を変更した。

2 平成21年度から、その他の検査者数及びQFT検査者数(再掲)を追加した。

資料：健康安全部感染症対策課

## 25 在宅難病患者訪問相談指導実績

(平成21年度第2四半期分)

種 別	把握患者数	相談総件数	保健師訪問相談件数	その他相談件数
都 保 健 所	6,472	3,814	533	3,281
	6,245	3,731	561	3,170

注 上段…当期分 下段…平成20年度第2四半期分

資料：保健政策部疾病対策課

## 26 建築物登録営業所及び監視指導数

(平成21年度第2四半期分)

業 種	前 期 末 数	登 録	廃 止	今 期 末 数	実 査 監視指導数
総 数	2,545	21 ( 18 )	15	2,551	89
建 築 物 清 掃 業	433	6 ( 2 )	4	435	13
建 築 物 空 気 環 境 測 定 業	186	2 ( - )	2	186	6
建 築 物 空 気 調 和 用 ダ ク ト 清 掃 業	25	- ( 1 )	-	25	2
建 築 物 飲 料 水 水 質 検 査 業	59	- ( - )	-	59	1
建 築 物 飲 料 水 貯 水 槽 清 掃 業	1,004	4 ( 4 )	2	1,006	27
建 築 物 排 水 管 清 掃 業	154	3 ( 6 )	1	156	11
建 築 物 ね ず み 昆 虫 等 防 除 業	325	5 ( 2 )	3	327	18
建 築 物 環 境 衛 生 総 合 管 理 業	359	1 ( 3 )	3	357	11

注1. ( ) 内は再登録件数

2. 廃止には期限切れも含まれます。

資料：健康安全研究センター広域監視部建築物監視指導課

## 27

## 環境衛生施設数及び監視指導数

(平成21年度第2四半期分)

業 種	前 期 末 数	許 可	廃 止	今 期 末 数	監 指 視 指 導 数
総 数	273,175	777	1687	272,265	9,758
理 容 所	9,270	55	86	9,239	1,000
美 容 所	18,027	284	224	18,087	2,168
ク リ ー ニ ン グ 所	11,918	111	139	11,890	670
コ イ ン ラ ン ド リ ー	2,484	13	16	2,481	304
公 衆 浴 場	2,500	15	39	2,476	749
普 通	863	2	10	855	418
そ の 他	1,637	13	29	1,621	331
コ イ ン シ ャ ワ ー	79	-	1	78	12
旅 館 等	2,998	33	54	2,977	800
ホ テ ル	692	6	5	693	108
旅 館	1,288	13	21	1,280	271
簡 易 宿 所	997	14	24	987	419
下 宿	21	-	4	17	2
興 行 場	812	36	34	814	478
常 設	810	9	10	809	455
仮 設	2	27	24	5	23
プ ー ル	3,093	20	32	3,081	2,213
許 可	759	17	20	756	859
届 出	2,334	3	12	2,325	1,354
水 道 施 設	29,341	54	164	29,231	323
上 水 道	7	-	-	7	5
簡 易 水 道	13	-	-	13	4
専 用 水 道	568	1	8	561	54
簡 易 専 用 水 道	28,753	53	156	28,650	260
小 規 模 貯 水 槽 水 道 等	174,801	89	854	174,036	467
胞 衣 産 汚 物 取 扱 所	6	-	-	6	-
温 泉 利 用 施 設	219	11	14	216	52
墓 地 等	10,078	6	3	10,081	96
墓 地	9,715	5	2	9,718	82
納 骨 堂	335	1	1	335	11
火 葬 場	28	-	-	28	3
特 定 建 築 物	7,549	50	27	7,572	426

資料：健康安全部環境衛生課、健康安全研究センター広域監視部建築物監視指導課

## 28 食品衛生施設数及び監視指導数（2-1）

（平成21年度第2四半期分）

業 種	前期末数	許 可	廃 止	今期末数	監 指 導 視 数
総 数	504,417	11,708	10,650	505,475	189,847
食品衛生法第21条に規定する営業	304,141	8,521	7,844	304,818	113,679
飲 食 店 営 業	189,682	5,255	4,896	190,041	49,215
喫 茶 店 営 業	31,922	750	686	31,986	3,118
菓 子 製 造 業	14,472	861	439	14,894	5,619
あ ん 類 製 造 業	50	-	-	50	39
アイスクリーム類製造業	2,432	134	144	2,422	1,268
乳 処 理 業	11	-	-	11	24
乳 製 品 製 造 業	157	3	7	153	80
乳 類 販 売 業	31,926	662	785	31,803	6,614
食 肉 処 理 業	912	17	22	907	2,462
食 肉 販 売 業	13,583	379	388	13,574	7,154
食 肉 製 品 製 造 業	182	7	7	182	74
魚 介 類 販 売 業	14,233	387	388	14,232	34,762
魚 介 類 せ り 売 業	25	-	1	24	837
魚 肉 ね り 製 品 製 造 業	192	3	6	189	125
食品の冷凍又は冷蔵業	382	5	5	382	308
清 涼 飲 料 水 製 造 業	95	1	1	95	84
乳 酸 菌 飲 料 製 造 業	6	-	-	6	15
水 雪 製 造 業	63	1	-	64	75
水 雪 販 売 業	229	3	5	227	110
食 用 油 脂 製 造 業	48	-	1	47	11
マーガリン又はショートニング製造業	4	-	-	4	-

資料：健康安全部食品監視課

## 28 食品衛生施設数及び監視指導数（2-2）

（平成21年度第2四半期分）

業 種	前 期 末 数	許 可	廃 止	今 期 末 数	監 指 導 視 数
みそ製造業	35	1	-	36	5
しょう油製造業	8	-	-	8	1
ソース類製造業	59	1	1	59	22
酒類製造業	35	-	-	35	13
豆腐製造業	1,127	4	25	1,106	580
納豆製造業	18	-	-	18	8
めん類製造業	729	8	12	725	365
そう菜製造業	1,343	36	21	1,358	651
かん詰又はびん詰食品製造業	43	1	-	44	15
添加物製造業	138	2	4	136	25
<b>食品製造業等取締条例に規定する営業</b>	<b>38,803</b>	<b>1,366</b>	<b>1,045</b>	<b>39,124</b>	<b>19,696</b>
行 商	1,098	343	2	1,439	1,665
製 造 業	1,937	49	39	1,947	887
食料品等販売業	29,132	909	981	29,060	15,067
卵選別包装業	138	-	-	138	68
給 食 施 設	6,498	65	23	6,540	2,009
<b>食品衛生法施行細則第16条に規定する届出業種等</b>	<b>155,099</b>	<b>1,712</b>	<b>1,623</b>	<b>155,188</b>	<b>52,203</b>
食 品 製 造 業	6,201	630	622	6,209	2,180
食 品 販 売 業	132,647	1,048	968	132,727	44,401
食器具容器包装及びおもちゃの製造販売業	7,918	15	13	7,920	3,476
添加物の製造販売業	8,166	19	20	8,165	2,144
乳 さ く 取 業	167	-	-	167	2
<b>東京都ふぐの取扱い規制条例に規定する営業</b>	<b>6,374</b>	<b>109</b>	<b>138</b>	<b>6,345</b>	<b>4,269</b>

注1. 卵別包装業は、平成13年10月1日から対象

注2. 平成13年10月1日から対象となった液卵製造業は、食品製造業等取締条例に規定する営業の製造業に含む。

資料：健康安全部食品監視課



（平成21年度第2四半期分）

種 別	検 査 品 目 数			適 法	違 反	違反率
	合 計	細菌検査	化学検査			
総 数	17,077	8,072	9,005	17,066	11	0.06
魚 介 類	2,310	1,692	618	2,308	2	0.09
魚 介 類 加 工 品	642	285	357	642	-	-
冷 凍 食 品	760	237	523	760	-	-
肉・卵類及びその加工品	1,268	552	716	1,268	-	-
牛乳・加工乳・その他の乳	562	65	497	562	-	-
乳 製 品	593	220	373	593	-	-
乳 類 加 工 品	67	22	45	67	-	-
アイスクリーム類氷菓	616	471	145	612	4	0.65
穀類及びその加工品	485	78	407	484	1	0.21
野菜類、果物及びその加工品	3,851	1,111	2,740	3,849	2	0.05
菓 子 類	1,617	621	996	1,615	2	0.12
清 涼 飲 料	263	132	131	263	-	-
酒 清 飲 料	134	132	2	134	-	-
氷 雪	3	3	-	3	-	-
水	57	57	-	57	-	-
かん詰・びん詰食品	56	4	52	56	-	-
その他の食品	3,626	2,390	1,236	3,626	-	-
添 加 物	12	-	12	12	-	-
化学合成及びその製剤	12	-	12	12	-	-
その他の添加物	-	-	-	-	-	-
器具及び容器包装	130	-	130	130	-	-
おもちゃ	25	-	25	25	-	-

資料：健康安全部食品監視課

### 30 化製場等施設数及び監視指導数

(平成21年度第2四半期分)

種 別	総 数	死亡獣畜 取扱場	化 製 場	第 8 条 準用業態	畜 舎	動物質原 料運搬業	運搬容器 検査証 交付数
施 設 数	561	12	87	15	408	39	(290)
監 視 指 導 数	312	13	3	200	14	82	(120)

注 ( ) の運搬容器検査証交付数は、総数に含まない。

資料：健康安全部食品監視課・健康安全部環境衛生課

### 31 動物管理・狂犬病予防

(平成21年度第2四半期分)

犬の登録頭数 (平成21年 9月末現在)	注射済票交付数	犬 又 の 捕 獲 容 器	犬・ 引 き 猫 取 り	負傷動物の収容	返 還 数 (現地返還再掲)
490,151	44,003	87	1,547	208	175 (41)

(平成21年度第2四半期分)

苦情処理件数	動物による 事故届出件数	動物による 事故被害者数	注 意 指 導 等
6,090	139	139	290

(平成21年度第2四半期分)

動物取扱業 登録事業所数 (21年9月末現在)	動物取扱業 登録延種別数 (21年9月末現在)	特定動物飼 育許可軒数 (21年9月末現在)
3,334	4,776	143

(平成21年度第2四半期分)

動物ふれあい教室		講 習 会		譲 渡 頭 数	
実施回数	参加人数	実施回数	参加人数	犬	猫
26	1,157	287	506	116	97

資料：健康安全部環境衛生課

### 32 食鳥処理場等施設数及び監視指導数

(平成21年度第2四半期分)

種 別	食 鳥 処 理 場			届出食肉販売業者	
	施 設 数		監 視 指 導 数	施 設 数	監 視 指 導 数
	認 定 小 規 模	一 般			
総 数	436	-	249	58	22
特 別 区	382	-	208	50	11
八 王 子 市	3	-	2	-	-
都 (多摩、島しょ)	51	-	39	8	11

注. 多摩 (八王子市は除く)

資料：健康安全部食品監視課

## 3 3

## 検案・解剖件数、死因別（多摩・島しょ地域分）

（平成 21 年度第 2 四半期分）

死 因 別	総数	男	女	不詳	死 因 別	総数	男	女	不詳
総 数	1,151	706	445	-	3. 自 殺	226	168	58	-
1. 病 死	717	417	300	-	中 毒	30	26	4	-
感染症及び寄生虫症	4	3	1	-	縊 死	134	103	31	-
結 核	-	-	-	-	溺 死	1	-	1	-
そ の 他	4	3	1	-	銃 器	-	-	-	-
（ウイルス性肝炎をふくむ）					焼 身・熱 傷	2	2	-	-
新 生 物	24	14	10	-	鋭 器	4	3	1	-
内分泌・栄養及び	-	-	-	-	飛 び 降 り	47	28	19	-
代謝疾患					交 通 機 関	8	6	2	-
糖 尿 病	12	9	3	-	そ の 他	-	-	-	-
そ の 他	14	8	6	-	4. 他 殺	2	1	1	-
神 経 系 の 疾 患	3	2	1	-	殴 打	-	-	-	-
循 環 器 系 の 疾 患	530	307	223	-	絞 死・扼 死	-	-	-	-
心 疾 患	382	227	155	-	鋭 器	-	-	-	-
脳 血 管 障 害	115	60	55	-	鈍 器	-	-	-	-
その他の循環器	33	20	13	-	そ の 他	2	1	1	-
系疾患					5. その他及び不詳の	2	2	-	-
呼 吸 器 系 の 疾 患	53	23	30	-	外 因 死				
消 化 器 系 の 疾 患	23	16	7	-	中 毒	-	-	-	-
そ の 他	54	35	19	-	溺 死	-	-	-	-
2. 不慮の事故又は災害	69	38	31	-	交 通 事 故	1	1	-	-
交 通 事 故	25	14	11	-	そ の 他	1	1	-	-
転 倒・転 落	16	11	5	-	6. 不 詳 の 死	135	80	55	-
溺 死	1	1	-	-	人 骨・人 体 部 分	-	-	-	-
煙、火災及び火焰	3	1	2	-	不 詳	135	80	55	-
による障害					そ の 他	-	-	-	-
窒 息	21	9	12	-					
中 毒	-	-	-	-					
凍 死	-	-	-	-					
熱 傷	-	-	-	-					
感 電	-	-	-	-					
そ の 他	3	2	1	-					

検案件数 1,151 { 多摩 1,138  
島しょ 12  
その他 1

解剖件数 169 { 行 政 156  
司 法 13 { 男 8  
女 5  
不詳 -

資料：医療政策部医療安全課

## 3 4 薬事及び毒物劇物監視成績

(平成21年度第2四半期分)

業 種	施 設 数	監 視 指 導 件 数	違 反 発 見 件 数
総 数	85,109 ( 49,600)	10,497 ( 5,375)	610 254
医 薬 品	12,794 ( 7,877)	2,052 ( 1,263)	265 ( 201)
製 薬 局	5,939 ( 4,523)	743 ( 542)	122 ( 106)
製 造 業	943 ( 560)	171 ( 44)	- ( -)
専 業 業	267	124	-
製 造 局	676 ( 560)	47 ( 44)	- ( -)
製 造 販 売 業	1,033 ( 560)	166 ( 44)	- ( -)
第 1 種	123	40	-
第 2 種	234	79	-
製 薬 局	676 ( 560)	47 ( 44)	- ( -)
一 般 販 売 業	2,027 ( 1,624)	669 ( 546)	82 ( 75)
卸 売 一 般 販 売 業	1,609	122 ( 1)	3 ( -)
配 種 商 販 売 業	448 ( 347)	72 ( 62)	22 ( 20)
配 置 販 売 業	451	-	-
特 例 販 売 業	344 ( 263)	6 ( 3)	- ( -)
病 院 ・ 診 療 所	…	28	1
業 務 上 取 扱 う 施 設	…	75 ( 21)	35 ( -)
医 薬 部 外 品	559	1,593 ( 1,086)	2 ( -)
製 造 業	163	23	-
製 造 販 売 業	396	49	-
販 売 業	…	1,448 ( 1,016)	- ( -)
業 務 上 取 扱 う 施 設	…	73 ( 70)	2 ( -)
化 粧 品	1,971	1,762 ( 1,013)	17 ( -)
製 造 業	771	112	1
製 造 販 売 業	1,200	190	2
販 売 業	…	1,460 ( 1,013)	14 ( -)
業 務 上 取 扱 う 施 設	…	- ( -)	- ( -)
医 療 機 器	61,088 ( 34,713)	4,172 ( 1,531)	226 ( -)
製 造 業	1,031	292	-
修 理 業	750	91	1
製 造 販 売 業	1,001	310	5
第 1 種	307	149	4
第 2 種	329	95	-
第 3 種	365	66	1
販 売 業	42,653 ( 27,285)	1,812 ( 769)	113 ( -)
高 度 管 理 医 療 機 器	7,561	811 ( 10)	113 ( -)
管 理 医 療 機 器	35,092 ( 27,285)	1,001 ( 759)	- ( -)
一 般 医 療 機 器	…	- ( -)	- ( -)
賃 貸 業	15,653 ( 7,428)	1,630 ( 762)	88 ( -)
高 度 管 理 医 療 機 器	5,817	634 ( 6)	88 ( -)
管 理 医 療 機 器	9,836 ( 7,428)	996 ( 756)	- ( -)
一 般 医 療 機 器	…	- ( -)	- ( -)
業 務 上 取 扱 う 施 設	…	37 ( -)	19 ( -)

業 種	施 設 数	監 視 指 導 件 数	違 反 発 見 件 数
指定薬物を取り扱う施設	…	4 ( - )	- ( - )
供 血 採 血	18	-	-
供 血 あ つ せ ん 業 業	-	-	-
採 血 業 業	18	-	-
毒 物 ・ 劇 物	8,679 ( 7,010)	914 ( 482)	100 ( 53)
製 造 業	152 ( - )	32	4
輸 入 業	698 ( - )	199	34
特 定 毒 物 研 究 者 ・ 使 用 者	147 ( - )	17	3
販 売 業	7,263 ( 6,360)	504 ( 387)	46 ( 44)
業 務 上 取 扱 者	419 ( 650)	162 ( 95)	13 ( 9)
電 気 め つ き 業	397 ( 630)	53 ( 53)	3 ( 3)
金 属 熱 処 理 業	6 ( 4)	- ( - )	- ( - )
運 送 業	16 ( 16)	- ( - )	- ( - )
し ろ あ り 防 除 業	- ( - )	- ( - )	- ( - )
非 届 出 業 務 上 取 扱 者	- ( - )	109 ( 42)	10 ( 6)

注1. 施設数は各四半期末現在数

2. ( ) は特別区及び八王子市所管分を再掲

資料：健康安全部薬務課、薬事監視課

### 3 5

#### 特定建築物等の監視指導状況

##### a. 監視指導状況

(平成21年度第2四半期分)

	総 数	内 訳				行政処分
		精密検査	一般検査	その他の検査等	建築確認申請時指導	
総 数	179	16	71	78	14	-
特 定 建 築 物	179	16	71	78	14	-
特 定 建 築 物 外	-	-	-	-	-	-

##### b. 特定建築物立入検査における空気環境等調査結果

測定項目	温度	湿度	気流	二酸化炭素	一酸化炭素	浮遊粉じん	残留塩素
不適件数 / 調査件数	2/38	3/38	0/14	18/38	1/38	0/14	1/86

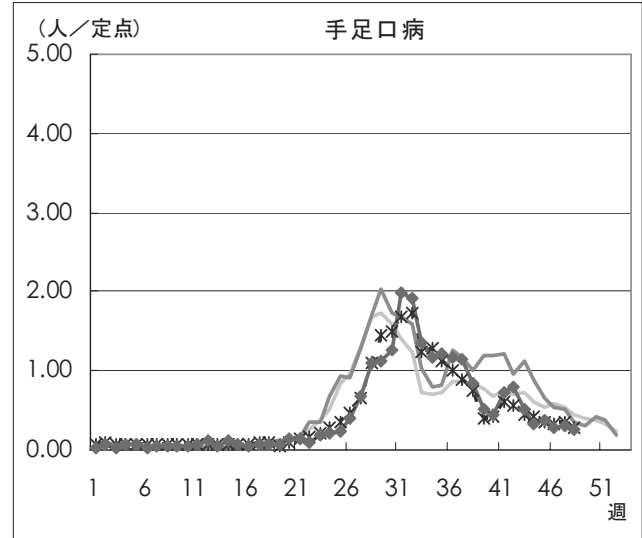
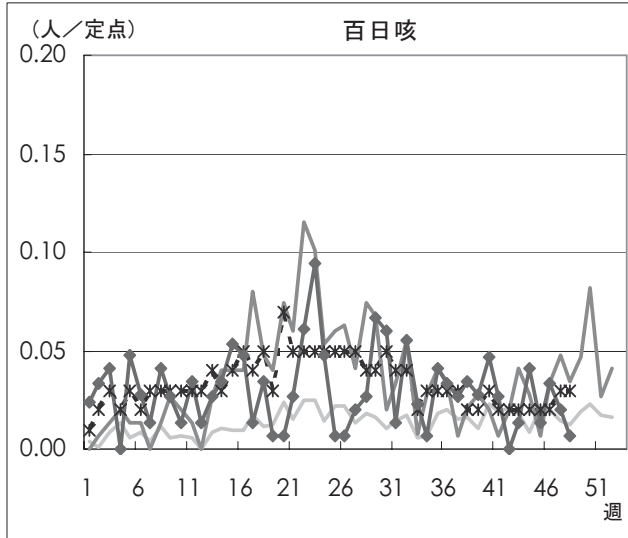
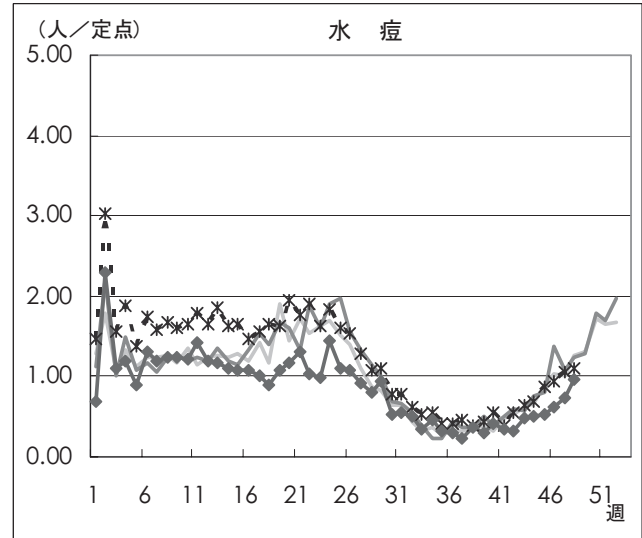
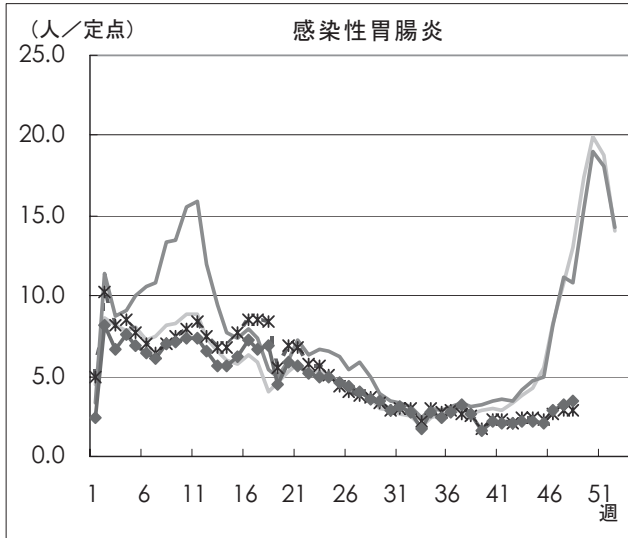
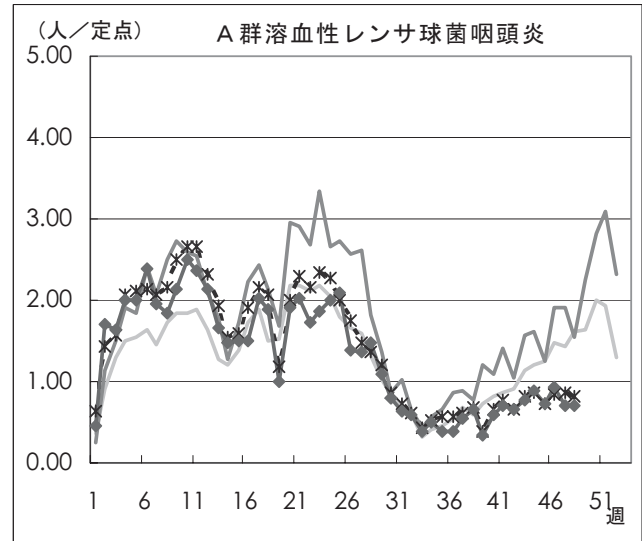
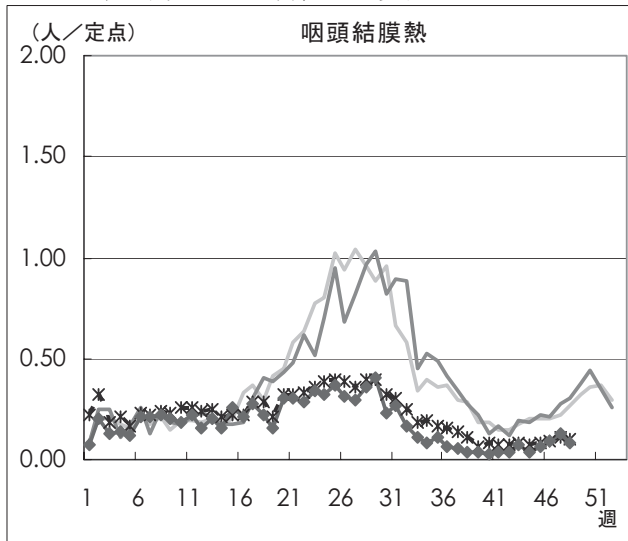
資料：健康安全研究センター広域監視部建築物監視指導課

# 感染症発生動向調査

週別定点あたり患者報告数推移

○ 定点数：全協力医療機関 150 定点 (小児科)

○ 期 間：2009 年第 48 週 現在



資料：東京都健康安全研究センター（感染症情報センター）

月報 福祉行政・衛生行政統計 平成21年10月号

平成21年12月25日発行

登録番号 (20) 490

編集・発行 東京都福祉保健局総務部総務課

東京都新宿区西新宿二丁目8番1号

電話番号 03 (5320) 4033 (ダイヤル)

印刷 東京都大田福祉工場

東京都大田区大森西二丁目22番26号

電話番号 03 (3762) 7611