


# 衛生行政統計 編



## 表章記号の規約

計数のない場合	—
計数不明又は計数を表章する事が不適当な場合	…
統計項目のありえない場合	・
比率が微小（0.05未満）の場合	0.0
減少をあらわす場合	▲又は△

注 本書に掲載の数値は速報値のため、今後公表される数値と相違する場合があります。また、数値は四捨五入のため、総数と内訳の合計が一致しない場合もあります。

# 1 東京都保健医療情報センター運営状況

(平成21年11月分)

## a. 保健医療情報センター取扱い実績

(単位：件数)

総数	保健医療 福祉相談 (b)	夜間休日 案内	夜間休日 連絡通報 受理業務 (c)	聴覚障害 者FAX サービス	音声自動 応答によ る医療機 関案内	精神科救急 医療情報 センター (d)	外国語対応相談	
							医療情報 サービス	救急通訳 サービス
20,223	5,634	9,946	338	(5)	2,667	971	643	24

注.( )内は、再掲です。

## b. 保健医療福祉相談内容

(単位：件数)

総数	医療機関 案内	医療費 生活費	制度案内	病気の 不安	施設案内	医療機関 苦情	都政	その他
6,489	4,290	35	65	1,128	199	46	36	690

注. 1件の相談で、複数の相談内容がある場合は、それぞれ該当の相談に計上してあります。

## c. 夜間休日連絡通報受理業務内容

(単位：件数)

総数	精神科 救急診療 受理	精神保健 相談	感染症 発生届	食中毒 発生届	動物関係 の届け・ 相談	健康関係 の相談	その他
338	132	23	46	9	52	0	76

## d. 精神科救急医療情報センター取扱い実績

(単位：件数)

総数	救急医療 相談	初期救急	二次救急	身体 合併症
971	927	10	30	4

## e. インターネットアクセス件数

(単位：件数)

総数	ホームペ ジアクセス 件数	携帯サイ トアクセ ス件数
134,258	112,959	21,299

資料：医療政策部医療政策課 (a. b. c. e)、障害者施策推進部精神保健・医療課 (d)

## 2

## 小児慢性疾患等医療券交付

(平成21年11月分)

種 類	総 数	(内 訳)			(参 考) 却下・取下げ
		新規承認	継続承認	再 交 付	
小 児 慢 性 疾 患	761	104	542	115	-
悪 性 新 生 物	126	25	72	29	-
慢 性 腎 疾 患	64	6	49	9	-
ぜ ん そ く	18	3	13	2	-
慢 性 心 疾 患	190	28	139	23	-
内 分 泌 疾 患	186	28	136	22	-
膠 原 病	26	1	21	4	-
糖 尿 病	41	3	30	8	-
先 天 性 代 謝 異 常	31	3	26	2	-
慢 性 血 液 疾 患	25	5	12	8	-
神 経 ・ 筋 疾 患	37	2	31	4	-
慢 性 消 化 器 疾 患	17	-	13	4	-
妊 娠 高 血 圧 症 候 群 等	1	1	-	-	-
養 育 医 療	63	63	-	-	-
療 育 給 付	-	-	-	-	-
育 成 医 療	40	19	20	1	-
肢 体 不 自 由	7	4	3	-	-
視 覚 障 害	2	2	-	-	-
聴 覚 ・ 平 衡 機 能 障 害	1	-	1	-	-
音 声 ・ 言 語 機 能 障 害	17	3	14	-	-
心 臓 障 害	8	6	2	-	-
腎 臓 障 害	-	-	-	-	-
小 腸 障 害	-	-	-	-	-
そ の 他 の 内 臓 障 害	5	4	-	1	-
免 疫 機 能 障 害	-	-	-	-	-

- 注 1. 小児慢性疾患は、特別区及び市町村分である。  
 2. 妊娠高血圧症候群等、養育医療、療育給付及び育成医療は、市町村分である。  
 3. 却下・取下げは申請に対するものである。  
 4. 平成19年4月統計データから妊娠中毒症の事業名が妊娠高血圧症候群等に変更された。

資料：少子社会対策部子ども家庭支援課

## 3

## 自立支援医療費（精神通院）

（平成21年11月分）

区分	総数	被用者保険		国民健康保険			後期高齢者 医療制度	生活 保護法	その他
		本人	家族	一般	退職本人	退職家族			
申請	10,717	1,506	1,659	4,744	67	82	173	2,485	1
合格	10,714	1,506	1,659	4,742	67	82	173	2,484	1
承認	10,714	1,506	1,659	4,742	67	82	173	2,484	1

資料：障害者施策推進部精神保健・医療課

## 4

## 精神保健福祉センター実績

（中部総合精神保健福祉センター：中部  
多摩総合精神保健福祉センター：多摩  
精神保健福祉センター：下谷

（平成21年11月分）

## a 関係機関に対する

技術指導・援助活動件数（単位：件数）

区分	総数	内 訳		
		来所	出張	電話・ 文書
<b>総数</b>	<b>658</b>	<b>9</b>	<b>214</b>	<b>435</b>
中部	保健所	-	10	21
	区市町村	1	2	22
	その他	-	49	30
多摩	保健所	3	27	62
	区市町村	-	46	61
	その他	3	33	76
下谷	保健所	1	16	61
	区市町村	-	8	37
	その他	1	23	65

## b 高齢者精神保健医療相談

（単位：件数）

区分	技術援助(a表の再掲)			個別援助		
	来所	出張	電話・ 文書	来所	訪問	電話・ 文書
<b>総数</b>	<b>4</b>	<b>30</b>	<b>109</b>	<b>-</b>	<b>13</b>	<b>1</b>
中部	4	4	30	-	3	-
多摩	-	18	51	-	8	-
下谷	-	8	28	-	2	1

## c 協力組織育成件数

（単位：件数）

区分	総数	来所	出張	電話・ 文書	
					来所
<b>総数</b>	<b>202</b>	<b>4</b>	<b>71</b>	<b>127</b>	
中部	共同作業所等	14	-	5	9
	協力事業所	-	-	-	-
	地域組織等 その他	12	1	9	2
多摩	共同作業所等	22	1	7	14
	協力事業所	2	-	-	2
	地域組織等 その他	1	-	1	-
下谷	共同作業所等	5	-	3	2
	協力事業所	-	-	-	-
	地域組織等 その他	-	-	-	-
		29	1	7	21

## d 広報普及件数

（単位：件数）

区分	総数	ビデオ パネル	見学 案内	講演 会	情報提供				
					総数	ホーム ページ	資料 配布	その他	
<b>総数</b>	<b>81</b>	<b>21</b>	<b>12</b>	<b>48</b>	<b>115</b>	<b>-</b>	<b>87</b>	<b>28</b>	
中部	実人員	3,813	-	273	3,540	45	-	17	28
	貸出数	-	58	-	-	-	-	-	-
多摩	実人員	60	15	5	40	31	-	31	-
	貸出数	44	44	-	-	-	-	-	-
下谷	実人員	8	4	4	-	39	-	39	-
	貸出数	121	-	121	-	-	-	-	-
	件数	13	2	3	8	-	-	-	
	実人員	661	-	8	653	-	-	-	
	貸出数	5	5	-	-	-	-	-	

## e 精神保健福祉相談

(単位：件数)

区 分		個 別 相 談				心の電話相談
		総 数	電話・文書	面 接	訪 問	
<b>総 数</b>		<b>2,695</b>	<b>243</b>	<b>233</b>	<b>38</b>	<b>2,181</b>
中 部	ア ル コ ー ル	37	3	11	-	23
	薬 物	38	6	14	-	18
	思 春 期 者	68	22	23	-	23
	高 齢 者	8	-	-	-	8
その他精神一般		673	27	21	-	625
多 摩	ア ル コ ー ル	31	3	10	-	18
	薬 物	62	20	27	-	15
	思 春 期 者	69	15	30	-	24
	高 齢 者	13	-	-	-	13
その他精神一般		733	28	39	1	705
下 谷	ア ル コ ー ル	57	13	21	-	23
	薬 物	32	5	16	-	11
	思 春 期 者	43	11	7	3	22
	高 齢 者	24	1	-	2	21
その他精神一般		767	89	14	32	632

## f 通所訓練（精神科デイケア）利用者状況

(単位：人／回)

区 分	在籍状況（実）				利用状況（延）				延利用者総数	訓練日数	一日当たり利用者数	通所訓練部門での相談			
	前月末現在数	本月入所者数	本月退所者数	本月末現在数	プログラム利用者数	試験参加者数	就労援助利用者数	その他利用者数				電話・文書	面接	訪問	
<b>総 数</b>	<b>192</b>	<b>24</b>	<b>23</b>	<b>193</b>	<b>1,225</b>	<b>248</b>	<b>11</b>	<b>322</b>	<b>1,806</b>	<b>-</b>	<b>121</b>	<b>476</b>	<b>593</b>	<b>14</b>	
中 部	作業訓練	53	11	6	58	467	248	6	118	839	15	56	76	123	-
	デイ・ケア	42	6	8	40	161	-	-	140	301	15	20	201	215	-
多 摩	作業訓練	-	-	-	-	-	-	-	-	-	-	-	74	110	12
	デイ・ケア	77	7	6	78	481	-	5	38	524	15	35	75	118	2
下 谷	作業訓練	-	-	-	-	-	-	-	-	-	-	-	-	-	-
	デイ・ケア	20	-	3	17	116	-	-	26	142	14	10	50	27	-

## g 入所訓練（病室、生活訓練施設）利用者状況

(単位：人／回)

区 分	在籍状況（実）				退所後利用		試験泊・体験泊		延利用者総数	訓練日数	一日当たり利用者数	入所訓練部門での相談		
	前月末現在数	本月入所者数	本月退所者数	本月末現在数	実人員数	延利用者数	実人員数	延利用者数				電話・文書	面接	訪問
<b>総 数</b>	<b>94</b>	<b>23</b>	<b>28</b>	<b>89</b>	<b>6</b>	<b>43</b>	<b>7</b>	<b>14</b>	<b>2,835</b>	<b>-</b>	<b>94</b>	<b>2,544</b>	<b>5,562</b>	<b>268</b>
中 部	病 室	19	2	6	15	-	-	-	487	30	16	385	2,230	7
	ホステル	29	8	10	27	3	24	7	14	872	30	29	875	1,276
多 摩	病 室	17	4	3	18	-	-	-	543	30	18	125	921	152
	ホステル	29	9	9	29	3	19	-	933	30	31	1,159	1,135	84

## h 研修実施状況（単位：人／回）

区分	回 数	実人数	延人数
<b>総数</b>	<b>4</b>	<b>242</b>	<b>285</b>
中部	-	-	-
多摩	3	103	146
下谷	1	139	139

注：平成18年4月分より、d表の区分の表示内容を変更しました。

資料：障害者施策推進部精神保健・医療課

## 5

## 難病医療費等助成対象者（２－１）（国の対象疾病分）

（平成21年11月分）

疾 病 名	10 月 末		認 定		資 格 喪 失		11 月 末		
	一般(内重症)	老人(内重症)	一般	老人	一般	老人	一般(内重症)	老人(内重症)	合計(内重症)
<b>総 計</b>	<b>53,892 (13,870)</b>	<b>28,876 (11,731)</b>	<b>1,924</b>	<b>981</b>	<b>174</b>	<b>160</b>	<b>56,642 (14,194)</b>	<b>29,697 (12,026)</b>	<b>85,339 (26,220)</b>
ベ ー チ ョ ッ ト 病	1,229 ( 19)	258 ( 10)	36	3	3	1	1,262 ( 20)	260 ( 10)	1,522 ( 30)
多 発 性 硬 化 症	1,222 ( 98)	92 ( 23)	49	2	6	1	1,265 ( 100)	93 ( 23)	1,358 ( 123)
重 症 筋 無 力 症	1,053 ( 11)	528 ( 8)	28	10	1	-	1,080 ( 11)	538 ( 8)	1,618 ( 19)
全 身 性 エ リ テ マ トー デ ス	4,819 ( 98)	491 ( 14)	109	9	18	1	4,910 ( 102)	499 ( 14)	5,409 ( 116)
ス モ ー ン	21 ( 21)	135 ( 135)	-	-	-	2	21 ( 21)	133 ( 133)	154 ( 154)
再 生 不 良 性 貧 血	470 ( 9)	208 ( 4)	17	12	2	-	485 ( 9)	220 ( 5)	705 ( 14)
サ ル コ イ ドー シ ス	813 ( 11)	404 ( 5)	41	13	4	1	850 ( 11)	418 ( 5)	1,268 ( 16)
筋 萎 縮 性 側 索 硬 化 症	375 ( 160)	308 ( 137)	28	27	7	4	396 ( 167)	331 ( 143)	727 ( 310)
汎 発 生 強 皮 症	1,331 ( 10)	682 ( 10)	32	19	2	2	1,361 ( 12)	699 ( 10)	2,060 ( 22)
皮 膚 筋 炎・多 発 性 筋 炎	1,024 ( 12)	401 ( 10)	34	5	3	1	1,055 ( 12)	405 ( 10)	1,460 ( 22)
特 発 性 血 小 板 減 少 性 紫 斑 病	1,157 ( 3)	493 ( 3)	39	18	5	3	1,191 ( 4)	508 ( 3)	1,699 ( 7)
結 節 性 動 脈 周 囲 炎	312 ( 13)	284 ( 19)	11	12	1	3	322 ( 14)	293 ( 20)	615 ( 34)
潰 瘍 性 大 腸 炎	8,841 ( 8)	860 ( 3)	430	16	11	-	9,260 ( 8)	876 ( 3)	10,136 ( 11)
高 安 病	349 ( 6)	106 ( 2)	5	2	1	1	353 ( 5)	107 ( 2)	460 ( 7)
ビ ュ ル ガー 病	334 ( 5)	127 ( 4)	10	-	-	2	344 ( 6)	125 ( 4)	469 ( 10)
天 疱 瘡	278 ( 2)	124 ( -)	7	1	2	1	283 ( 2)	124 ( -)	407 ( 2)
脊 髄 小 脳 変 性 症	1,060 ( 163)	832 ( 129)	33	23	1	1	1,092 ( 165)	854 ( 132)	1,946 ( 297)
ク ロ ー ン 病	2,475 ( 19)	91 ( -)	105	3	6	1	2,574 ( 19)	93 ( -)	2,667 ( 19)
劇 症 肝 炎	8 ( 8)	- ( -)	6	1	2	-	12 ( 12)	1 ( 1)	13 ( 13)
悪 性 関 節 リ ウ マ チ	258 ( 21)	217 ( 18)	7	5	-	2	265 ( 22)	220 ( 18)	485 ( 40)
パ ー キ ン ソ ン 病	2,105 ( 141)	6,619 ( 724)	78	284	6	48	2,177 ( 144)	6,855 ( 754)	9,032 ( 898)
ア ミ ロ イ ドー シ ス	59 ( 7)	41 ( 7)	4	1	-	1	63 ( 7)	41 ( 8)	104 ( 15)
後 縦 靱 帯 骨 化 症	801 ( 50)	1,061 ( 80)	40	35	2	2	839 ( 52)	1,094 ( 81)	1,933 ( 133)
ハ ン チ ン ト ン 病	43 ( 12)	10 ( 2)	3	-	-	-	46 ( 12)	10 ( 2)	56 ( 14)
モ ヤ モ ヤ 病 (ウィリス動脈輪閉塞症)	770 ( 40)	63 ( 2)	21	-	-	-	791 ( 42)	63 ( 2)	854 ( 44)
ウ ェ ゲ ナー 肉 芽 腫 症	108 ( 5)	33 ( 3)	8	5	2	-	114 ( 7)	38 ( 3)	152 ( 10)
特 発 性 拡 張 型 心 筋 症	917 ( 56)	295 ( 14)	41	8	7	4	951 ( 57)	299 ( 14)	1,250 ( 71)
多 系 統 萎 縮 症	464 ( 85)	450 ( 116)	27	21	5	4	486 ( 89)	467 ( 122)	953 ( 211)
表 皮 水 疱 症	22 ( 1)	1 ( -)	3	-	-	-	25 ( 1)	1 ( -)	26 ( 1)
膿 疱 性 乾 癬	78 ( 2)	41 ( 1)	7	1	-	-	85 ( 2)	42 ( 1)	127 ( 3)
広 範 脊 柱 管 狭 窄 症	108 ( 13)	226 ( 28)	7	8	-	1	115 ( 14)	233 ( 28)	348 ( 42)
原 発 性 胆 汁 性 肝 硬 変	999 ( 6)	653 ( 4)	26	17	4	1	1,021 ( 6)	669 ( 4)	1,690 ( 10)
重 症 急 性 膵 炎	35 ( 35)	22 ( 22)	24	7	14	4	45 ( 45)	25 ( 25)	70 ( 70)
特 発 性 大 腿 骨 頭 壊 死 症	543 ( 6)	103 ( -)	36	11	1	-	578 ( 7)	114 ( 1)	692 ( 8)
混 合 性 結 合 組 織 病	655 ( 1)	96 ( -)	21	-	2	-	674 ( 1)	96 ( -)	770 ( 1)
原 発 性 免 疫 不 全 症 候 群	125 ( 7)	2 ( -)	5	-	1	-	129 ( 7)	2 ( -)	131 ( 7)
特 発 性 間 質 性 肺 炎	165 ( 8)	275 ( 14)	9	27	5	5	169 ( 8)	297 ( 14)	466 ( 22)
網 膜 色 素 変 性 症	1,337 ( 138)	754 ( 95)	50	27	5	1	1,382 ( 140)	780 ( 99)	2,162 ( 239)
プ リ オ ン 病	12 ( 12)	12 ( 12)	1	1	-	-	13 ( 13)	13 ( 13)	26 ( 26)
原 発 性 肺 高 血 圧 症	89 ( 15)	17 ( 2)	2	-	2	1	89 ( 15)	18 ( 2)	107 ( 17)
神 経 線 維 腫 症	271 ( 7)	24 ( 3)	17	1	-	-	288 ( 7)	25 ( 3)	313 ( 10)
亜 急 性 硬 化 性 全 脳 炎	3 ( 3)	- ( -)	-	-	-	-	3 ( 3)	- ( -)	3 ( 3)
パ ッ ド・キ ア リ 症 候 群	13 ( -)	1 ( -)	-	-	-	-	13 ( -)	1 ( -)	14 ( -)
特 発 性 慢 性 肺 血 栓 塞 栓 症	56 ( 2)	35 ( 1)	3	1	-	-	59 ( 3)	36 ( 1)	95 ( 4)
ライソゾーム病 (ファブリー病含む。)	61 ( 13)	2 ( -)	1	-	1	-	61 ( 13)	2 ( -)	63 ( 13)
副 腎 白 質 ジ ス ト ロ フ ィ ー	12 ( 5)	2 ( 1)	-	-	-	-	12 ( 5)	2 ( 1)	14 ( 6)
<b>国 の 対 象 疾 病 小 計</b>	<b>37,280 ( 1,367)</b>	<b>17,479 ( 1,665)</b>	<b>1,461</b>	<b>636</b>	<b>132</b>	<b>95</b>	<b>38,609 ( 1,422)</b>	<b>18,020 ( 1,722)</b>	<b>56,629 ( 3,144)</b>
先 天 性 血 液 凝 固 因 子 欠 乏 症 等	538 ( 538)	23 ( 23)	5	-	1	-	542 ( 542)	23 ( 23)	565 ( 565)
<b>国 の 対 象 疾 病 計</b>	<b>37,818 ( 1,905)</b>	<b>17,502 ( 1,688)</b>	<b>1,466</b>	<b>636</b>	<b>133</b>	<b>95</b>	<b>39,151 ( 1,964)</b>	<b>18,043 ( 1,745)</b>	<b>57,194 ( 3,709)</b>

## 5

## 難病医療費等助成対象者（2-2）（東京都の対象疾病分）

（平成21年11月分）

疾 病 名	10 月 末		認 定		資 格 喪 失		11 月 末		
	一般(内重症)	老人(内重症)	一般	老人	一般	老人	一般(内重症)	老人(内重症)	合計(内重症)
慢 性 肝 炎	- ( - )	- ( - )	-	-	-	-	- ( - )	- ( - )	- ( - )
肝 硬 変・ヘパトーム	- ( - )	- ( - )	-	-	-	-	- ( - )	- ( - )	- ( - )
進 行 性 筋 ジ ス ト ロ フ ィ ー	247 ( 106)	22 ( 7)	7	2	2	-	252 ( 109)	24 ( 7)	276 ( 116)
脊 髓 性 筋 萎 縮 症	63 ( 39)	9 ( 3)	-	-	1	-	62 ( 38)	9 ( 3)	71 ( 41)
ウ ィ ル ソ ン 病	96 ( 1)	- ( - )	6	-	1	-	101 ( 1)	- ( - )	101 ( 1)
脊 髓 空 洞 症	78 ( 13)	20 ( 5)	5	1	-	-	83 ( 14)	21 ( 5)	104 ( 19)
悪 性 高 血 圧	1 ( - )	- ( - )	-	-	-	-	1 ( - )	- ( - )	1 ( - )
慢性炎症性脱髄性多発神経炎	264 ( 14)	95 ( 9)	16	3	2	-	278 ( 17)	98 ( 9)	376 ( 26)
骨 髄 線 維 症	32 ( 2)	15 ( - )	2	2	1	-	33 ( 2)	17 ( - )	50 ( 2)
ネ フ ロ ー ゼ 症 候 群	820 ( 2)	144 ( 2)	48	12	2	3	866 ( 2)	153 ( 3)	1,019 ( 5)
母 斑 症	118 ( 8)	3 ( - )	5	-	-	-	123 ( 8)	3 ( - )	126 ( 8)
シ ョ ー グ レ ン 症 候 群	655 ( 2)	401 ( 1)	13	8	2	-	666 ( 2)	409 ( 1)	1,075 ( 3)
多 発 性 嚢 胞 腎	275 ( 190)	87 ( 76)	10	1	2	1	283 ( 195)	87 ( 75)	370 ( 270)
特 発 性 門 脈 圧 亢 進 症	72 ( 2)	27 ( - )	-	1	-	-	72 ( 2)	28 ( - )	100 ( 2)
原 発 性 硬 化 性 胆 管 炎	55 ( - )	15 ( - )	-	-	-	-	55 ( - )	15 ( - )	70 ( - )
肝 内 結 石 症	18 ( - )	4 ( - )	-	-	-	-	18 ( - )	4 ( - )	22 ( - )
ミ オ ト ニ ー 症 候 群	276 ( 40)	14 ( 2)	16	-	-	-	292 ( 41)	14 ( 2)	306 ( 43)
特 発 性 好 酸 球 増 多 症 候 群	34 ( - )	7 ( 1)	-	-	-	-	34 ( - )	7 ( 1)	41 ( 1)
ア レ ル ギ ー 性 肉 芽 腫 性 血 管 炎	127 ( 2)	55 ( 1)	2	1	-	-	129 ( 2)	56 ( 1)	185 ( 3)
強 直 性 脊 椎 炎	225 ( 5)	61 ( 1)	9	1	-	1	234 ( 5)	61 ( 1)	295 ( 6)
び ま ん 性 汎 細 気 管 支 炎	97 ( 3)	68 ( 1)	4	-	-	-	101 ( 3)	68 ( 1)	169 ( 4)
ミ ト コ ン ド リ ア 脳 筋 症	104 ( 20)	14 ( 1)	-	-	-	-	104 ( 20)	14 ( 1)	118 ( 21)
遺 伝 性 ニ ュ ー ロ パ チ ー	94 ( 16)	23 ( 3)	5	-	-	-	99 ( 16)	23 ( 3)	122 ( 19)
特 発 性 肥 大 型 心 筋 症 ( 拡 張 相 )	13 ( 2)	6 ( 1)	4	-	1	-	16 ( 2)	6 ( 1)	22 ( 3)
遺 伝 性 Q T 延 長 症 候 群	33 ( 1)	1 ( - )	2	-	-	-	35 ( 1)	1 ( - )	36 ( 1)
先 天 性 ミ オ パ チ ー	36 ( 12)	3 ( - )	5	-	-	-	41 ( 14)	3 ( - )	44 ( 14)
成 人 ス テ ィ ル 病	224 ( - )	37 ( - )	9	1	1	-	232 ( 1)	38 ( - )	270 ( 1)
網 膜 脈 絡 膜 萎 縮 症	21 ( 5)	70 ( 10)	-	3	-	-	21 ( 5)	73 ( 11)	94 ( 16)
自 己 免 疫 性 肝 炎	517 ( 1)	259 ( - )	15	7	1	1	531 ( 1)	265 ( - )	796 ( 1)
<b>東京都の対象疾病 小計</b>	<b>4,595 ( 486)</b>	<b>1,460 ( 124)</b>	<b>183</b>	<b>43</b>	<b>16</b>	<b>6</b>	<b>4,762 ( 501)</b>	<b>1,497 ( 125)</b>	<b>6,259 ( 626)</b>
人工透析を必要とする腎不全	11,479 ( 11,479)	9,914 ( 9,919)	275	302	25	59	11,729 ( 11,729)	10,157 ( 10,156)	21,886 ( 21,885)
<b>東京都の対象疾病 計</b>	<b>16,074 ( 11,965)</b>	<b>11,374 ( 10,043)</b>	<b>458</b>	<b>345</b>	<b>41</b>	<b>65</b>	<b>16,491 ( 12,230)</b>	<b>11,654 ( 10,281)</b>	<b>28,145 ( 22,511)</b>

注1. 認定は更新認定を含む。

2. 「慢性肝炎」、「肝硬変・ヘパトーム」については、平成14年9月30日をもって廃止。また、住民税非課税世帯に対する経過措置についても、平成17年9月30日をもって終了した。

3. 平成17年10月1日より「脊髓空洞症」を追加する。

当月	85,339 人	当月重症度	26,220 人
前月	82,768 人	前月重症度	25,601 人
当月-前月=	2,571 人増	対認定患者比	30.72 %
対前月比	3.11 %		
前年同月	80,907 人		
対前年同月比	5.48 %増		

資料：保健政策部疾病対策課



## 6 エイズ相談件数・抗体検査者数

(平成21年11月分)

区 分	電話相談数	来所(来院) 相談者数	受診者数	抗体等検査者数		
				計	男	女
総 数	3,264	3,774	902	2,247	1,460	787
保 健 所	691	2,193	-	1,410	887	523
東 京 都	191	420	-	401	266	135
特 別 区	482	1,576	-	907	554	353
八 王 子 市	18	197	-	102	67	35
都 立 病 院	-	-	902	8	6	2
エ イ ズ 対 策 係	2,573	1,581	-	829	567	262

資料：健康安全部感染症対策課

(平成21年 第45～48週)

病 名	東 京 都		全 国	
	第45～48週	平成21年累計	第45～48週	平成21年累計
一類感染症				
エボラ出血熱	-	-	-	-
クリミア・コンゴ出血熱	-	-	-	-
痘 疹	-	-	-	-
南米出血熱	-	-	-	-
ペルーブルグ病	-	-	-	-
ラッサ	-	-	-	-
二類感染症				
急性灰白髄炎	-	-	-	-
結核	273	3,810	944	23,710
ジフテリ	-	-	-	-
重症急性呼吸器症候群	-	-	-	-
鳥インフルエンザ(H5N1)	-	-	-	-
三類感染症				
コレラ	-	3	1	16
細菌性赤痢	5	44	9	168
腸管出血性大腸菌感染症	14	301	134	3,668
腸チフス	-	10	4	28
パラチフス	-	11	2	24
四類感染症				
E型肝炎	-	6	1	47
ウエストナイル熱	-	-	-	-
A型肝炎	3	22	4	106
エキノコックス症	-	1	-	22
黄熱	-	-	-	-
オウムスク出血熱	-	1	-	20
オウムスク出血熱	-	-	-	-
回帰熱	-	-	-	-
キヤサヌル森林熱	-	-	-	-
Q熱	-	1	-	2
狂犬病	-	-	-	-
コクシジオリデス症	-	1	-	2
コクシジオリデス症	-	-	-	-
腎症候性出血熱	-	-	-	-
西部ウマ脳炎	-	-	-	-
ダニ媒介脳炎	-	-	-	-
炭疽	-	-	-	-
つが虫	1	4	90	277
デング	2	32	3	86
東部ウマ脳炎	-	-	-	-
鳥インフルエンザ(H5N1を除く)	-	-	-	-
ニパウイルス感染症	-	-	-	-
日本紅斑熱	-	-	10	118
日本脳炎	-	-	-	2
発しんチフス	-	-	-	-
ハンタウイルス肺症候群	-	-	-	-
Bウイ	-	-	-	-
鼻	-	-	-	-
ブルセラ	-	1	-	2

病 名	東 京 都		全 国	
	第 45 ～ 48 週	平成 21 年累計	第 45 ～ 48 週	平成 21 年累計
四類感染症(続き)				
ベネズエラウマ脳炎	-	-	-	-
ヘンドラウイルス感染症	-	-	-	-
ボツリヌス症	-	-	-	-
マラリア	-	25	1	52
野 兎 病	-	-	-	-
ライム病	-	1	-	7
リッサウイルス感染症	-	-	-	-
リフトバレー熱	-	-	-	-
類 鼻 疽	-	-	-	-
レジオネラ症	4	49	40	625
レプトスピラ症	-	-	-	11
ロッキー山紅斑熱	-	-	-	-
五類感染症				
アメーバ赤痢	8	127	24	693
ウイルス性肝炎(A型・E型を除く)	1	32	6	198
急性性脳炎	7	41	48	393
クリプトスポリジウム症	2	4	-	16
クロイツフェルト・ヤコブ病	5	17	9	129
劇症型溶血性レンサ球菌感染症	-	9	2	96
後天性免疫不全症候群	35	434	42	1,274
ジアルジア症	1	22	2	68
骨髄炎菌性脳膜炎	-	1	1	10
先天性風しん症候群	-	-	-	1
梅毒	9	176	20	616
破傷風	1	7	2	106
バンコマイシン耐性黄色ブドウ球菌感染症	-	-	-	-
バンコマイシン耐性腸球菌感染症	-	13	4	94
風しん	-	18	-	141
麻疹	8	110	16	712
新型インフルエンザ等感染症				
新 型 イ ン フ ル エ ン ザ	-	*1,187	-	**5,038

- 注 1. 医師から直接都内の保健所長に届け出された患者数です。  
 2. 医師から追加して届出があった場合、数値を遡及して修正することがあります。  
 3. \*2009年4月28日に指定されたものです。  
 2009年4月28日から7月23日の期間は全数届出。  
 2009年7月24日から8月24日の期間は集団発生事例に関連した届出。  
 4. \*\*全国集計は7月24日6:00現在の国内発生の累計値(検疫対象者を含まない)です。  
 資料: 感染症情報センター(健康安全研究センター)

## 8 健康安全研究センター検査業務実績

(平成21年11月分)

種 類	検 査 数	本 所	支 所
総 数	16,285	14,564	1,721
微 生 物 検 査	10,191	9,817	374
食品・腸内細菌検査	2,954	2,580	374
病原細菌検査	2,906	2,906	-
ウイルス検査	4,331	4,331	-
食 品 化 学 検 査	4,075	2,728	1,347
食品成分検査	253	253	-
食品添加物検査	829	829	-
残留物質検査	1,646	1,646	-
食品化学検査	1,347	-	1,347
医 薬 品 検 査	1,576	1,576	-
医薬品検査	597	597	-
微量分析検査	979	979	-
環 境 保 健 検 査	443	443	-
環境衛生検査	2	2	-
水質検査	440	440	-
生体影響検査	1	1	-

注 平成19年4月分より、報告の項目を変更しました。

資料：健康安全研究センター

## 9 性感染症検査実績

(平成21年11月分)

	梅毒血清反応検査			クラミジア抗体検査			淋菌検査	
	検査数 (STS)	検査数 (TPHA)	陽性数	検査数	陽性数 (IgA)	陽性数 (IgG)	検査数 (PCR・LCR)	陽性数
総数	1,420	557	11	1,441	173	321	363	4
男	897	341	10	918	93	164	209	1
女	523	216	1	523	80	157	154	3

資料：健康安全全部感染症対策課

## 10

## 大気汚染健康障害者医療費助成被認定者

(平成21年11月分)

疾病名	患者数	年齢階層別					
		0～17歳	0～19歳	20～39歳	40～59歳	60～74歳	75歳以上
総数	72,720	30,661	32,898	11,494	13,718	10,592	4,018
10月 新規認定	873	125	133	275	261	162	42
11月 新規認定	776	718	768	7	1	1	1
10月 新規喪失	1,357	1,341	1,343	7	2	3	2
11月 新規喪失	73,012	30,163	32,456	11,767	13,978	10,752	4,059
慢性気管支炎	5	5	5	-	-	-	-
10月 新規認定	-	-	-	-	-	-	-
11月 新規認定	-	-	-	-	-	-	-
10月 新規喪失	1	1	1	-	-	-	-
11月 新規喪失	4	4	4	-	-	-	-
気管支ぜん息	72,710	30,651	32,888	11,494	13,718	10,592	4,018
10月 新規認定	873	125	133	275	261	162	42
11月 新規認定	776	718	768	5	1	1	1
10月 新規喪失	1,355	1,339	1,341	7	2	3	2
11月 新規喪失	73,004	30,155	32,448	11,767	13,978	10,752	4,059
10月 新規認定	5	5	5	-	-	-	-
11月 新規認定	-	-	-	-	-	-	-
10月 新規喪失	-	1	1	-	-	-	-
11月 新規喪失	4	4	4	-	-	-	-
肺気腫	-	-	-	-	-	-	-
10月 新規認定	-	-	-	-	-	-	-
11月 新規認定	-	-	-	-	-	-	-
10月 新規喪失	-	-	-	-	-	-	-
11月 新規喪失	-	-	-	-	-	-	-

注 大気汚染健康障害者医療費助成制度対象年齢拡大に伴い、20年5月分から年齢階層を変更しました。  
資料：健康安全部環境保健課

## 11

## 食中毒発生状況

(平成21年11月分)

	平成21年 1月	2月	3月	4月	5月	6月	7月	8月	9月	10月	11月	12月	平成21年 累計	平成20年 同期累計
件数	8	7	5	7	11	12	9	6	13	12	5		95	95
患者数	224	222	50	89	128	130	47	88	100	97	53		1,228	1,254

資料：健康安全部食品監視課

## 12

## 健康安全研究センターによる監視指導状況

## 有害食品等の監視指導状況

監視指導状況

(平成21年11月分)

	立入軒数	収去軒数	収去品目数	検査件数	違反件数
収去検査	3,231	124	620	6,317	1
表示検査	3,231	-	-	34,373	28

理化学検査及び細菌検査

(平成21年11月分)

区分 食品分類	理化学		細菌		総計	輸入食品の再掲		収去検査 で発見さ れた違反 品目数
	検体数	輸入 (再掲)	検体数	輸入 (再掲)		検体数	品目数	
合計	4,691	2,427	1,626	589	6,317	3,016	195	1
魚介類	-	-	128	4	128	4	4	-
無加熱摂取冷凍食品	8	-	6	-	14	-	-	-
加熱後摂取凍結前未加熱冷凍食品	24	-	24	-	48	-	-	-
加熱後摂取凍結前加熱冷凍食品	7	-	4	-	11	-	-	-
生食用冷凍鮮魚介類	-	-	-	-	-	-	-	-
魚介加工品	150	30	168	28	318	58	7	-
肉・卵類及びその加工品	1,714	1,185	529	306	2,243	1,491	42	1
牛乳・加工乳・その他の乳	54	-	20	-	74	-	-	-
乳製品	91	1	34	-	125	1	1	-
乳類加工品	8	-	2	-	10	-	-	-
アイスクリーム類・氷菓	22	-	19	-	41	-	-	-
穀類及びその加工品	346	63	10	-	356	63	6	-
野菜類・果物及びその加工品	1,304	874	246	207	1,550	1,081	94	-
菓子類	285	93	112	35	397	128	6	-
清涼飲料水	87	48	24	9	111	57	3	-
酒類	42	42	-	-	42	42	2	-
氷雪	-	-	-	-	-	-	-	-
水	-	-	-	-	-	-	-	-
調味料	175	15	135	-	310	15	1	-
そうざい類及びその半製品	50	-	59	-	109	-	-	-
その他の食品	229	44	105	-	334	44	17	-
化学的合成品及びその製剤	4	1	1	-	5	1	1	-
その他の添加物	-	-	-	-	-	-	-	-
器具及び容器包装	73	13	-	-	73	13	4	-
おもちゃ	18	18	-	-	18	18	7	-

資料：健康安全研究センター広域監視部

### 1 3 食肉衛生検査所とちく検査頭数

(平成21年11月分)

区 分	総 数	牛	こ 牛	馬	豚	め ん 羊	山 羊
とちく検査頭数	24,590	8,119	-	-	16,468	-	3
処 分 頭 数	16,677	6,061	-	-	10,615	-	1
禁 止	-	-	-	-	-	-	-
全 部 廃 棄	17	1	-	-	16	-	-
一 部 廃 棄	16,660	6,060	-	-	10,599	-	1

資料：健康安全部食品監視課

### 1 4 市場衛生検査所業務

## a. 監視指導等

(平成21年11月分)

対象業態数	監 視 指 導 件 数	衛 生 教 育		食中毒関連 調 査 件 数	苦 情 処 理 件 数	表 示 違 反 件 数
		回 数	人 数			
2,786	11,903	12	299	1	54	73

## b. 品目別の検査及び処理

(平成21年11月分)

品 目	検 査 検 体 数			検査項目	行政処分	措 置
	総 数	適	不 適			
総 数	283	280	3	3,653	-	10
魚 介 類	83	81	2	763	-	3
魚介類加工品	71	71	-	1,001	-	2
乳 肉 製 品	9	9	-	18	-	-
青 果 物	62	61	1	1,355	-	5
そ の 他	58	58	-	516	-	-

資料：健康安全部食品監視課

## 15 検案・解剖件数、死因別（監察医務院分）

### a. 検案・解剖件数

（平成21年11月分）

	総数	男	女	不詳
検 案 件 数	1,112	738	374	-
解 剖 件 数	231	170	61	-
（行政処置数）	-	-	-	-
（当院司法処置数）	-	-	-	-
当院以外の司法解剖	24	18	6	-

### b. 検案・解剖件数、死因別

（平成21年10月分）

死 因	総数	男	女	不詳	死 因	総数	男	女	不詳
総 数	1,006	637	369	-	その他不詳の外因死	281	178	103	-
病 死	629	383	246	-	自 殺	180	117	63	-
感染症及び寄生虫症	7	5	2	-	中 毒	22	11	11	-
結 核	4	3	1	-	縊 死	101	67	34	-
そ の 他	3	2	1	-	溺 死	11	6	5	-
新 生 物	34	25	9	-	飛 び 降 り	25	15	10	-
内 分 泌・代 謝・	23	14	9	-	鋭 器	11	10	1	-
免疫疾患					交 通 機 関	7	6	1	-
神経系・感覚器系の	10	4	6	-	そ の 他	3	2	1	-
疾患					他 殺	-	-	-	-
循環器系の疾患	420	249	171	-	そ の 他 及 び 不 詳	101	61	40	-
心 疾 患	326	204	122	-	不 詳 の 死	42	40	2	-
脳 血 管 障 害	71	36	35	-					
その他の循環器	23	9	14	-					
系疾患									
呼 吸 器 系 疾 患	41	28	13	-					
消 化 器 系 疾 患	56	42	14	-					
そ の 他	38	16	22	-					
不 慮 の 外 因 死	54	36	18	-					
交 通 事 故	12	8	4	-					
転 倒・転 落	21	15	6	-					
溺 水	3	2	1	-					
煙・火災・火焰に	2	1	1	-					
よる死									
窒 息	12	8	4	-					
中 毒	4	2	2	-					
そ の 他	-	-	-	-					

検案数 1,006 解剖数 195（行政処置数 195 司法処置数 - ）

当院以外の司法解剖件数 16

資料：監察医務院



(平成21年11月分)

施設名	入院等				外来	
	前月末 在籍数	入院等	退院等	前月末 在籍数	当月患者 延数	当月患者 延数
<b>肢体不自由児施設</b>	<b>299</b>	<b>90</b>	<b>83</b>	<b>306</b>	<b>3,940</b>	<b>8,195</b>
北療育医療センター	98	89	82	105	2,208	4,126
入院	30	69	66	33	1,080	・
入園	21	18	16	23	702	・
通園	47	2	-	49	426	・
城南分園	74	-	1	73	703	967
通園	50	-	1	49	426	・
通所	24	-	-	24	277	・
城北分園	60	1	-	61	514	1,046
通園	36	1	-	37	311	・
通所	24	-	-	24	203	・
多摩療育園	67	-	-	67	515	2,056
通園	67	-	-	67	515	・
<b>重症心身障害児施設</b>	<b>665</b>	<b>176</b>	<b>186</b>	<b>655</b>	<b>16,762</b>	<b>5,999</b>
府中療育センター	281	68	70	279	7,714	410
入院	5	14	13	6	225	・
入所	243	54	57	240	7,197	・
通所	33	-	-	33	292	・
北療育医療センター	66	10	11	65	1,501	・
入所	39	10	11	38	1,172	・
通所	27	-	-	27	329	・
東大和療育センター	144	48	52	140	3,668	2,738
入院	3	8	11	-	49	・
入所	106	40	41	105	3,257	・
通所	35	-	-	35	362	・
よつぎ療育園	25	-	-	25	213	845
通所	25	-	-	25	213	・
東部療育センター	149	50	53	146	3,666	2,006
入院	2	8	7	3	62	・
入所	105	40	46	99	3,222	・
通所	42	2	-	44	382	・

注 平成18年4月分より、東部療育センター（平成17年12月開所）分を計上しています。

平成20年4月分より、北療育医療センター 重心施設 通所（平成20年4月開所）分を計上しています。

資料：障害者施策推進部居住支援課

## 17

## B型・C型ウイルス肝炎入院医療費助成対象者

(平成21年11月分)

疾病名	10月末		認定		資格喪失		11月末		
	一般	老人	一般	老人	一般	老人	一般	老人	合計
総数	205	53	23	5	27	8	201	50	251
B型ウイルス肝炎	77	1	13	-	12	1	78	-	78
C型ウイルス肝炎	128	52	10	5	15	7	123	50	173

注 平成14年10月1日より助成開始

☆当月 251人

☆前月 258人

☆当月－前月 ▲7人増

資料：保健政策部疾病対策課

## B型・C型ウイルス肝炎インターフェロン治療医療費助成対象者

(平成21年11月分)

疾病名	10月末		認定		資格喪失		11月末		
	一般	老人	一般	老人	一般	老人	一般	老人	合計
総数	1,906	235	139	18	198	27	1,847	226	2,073
B型ウイルス肝炎	81	1	10	-	5	-	86	1	87
C型ウイルス肝炎	1,825	234	129	18	193	27	1,761	225	1,986

注 平成19年10月1日より助成開始

☆当月 2,073人

☆前月 2,141人

☆当月－前月 ▲68人増

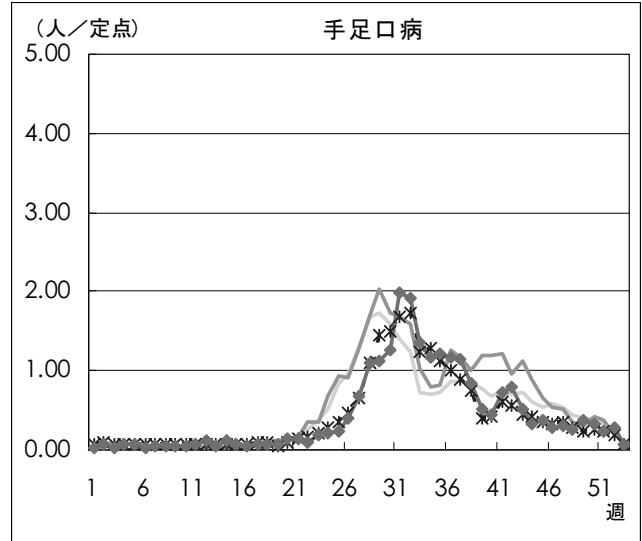
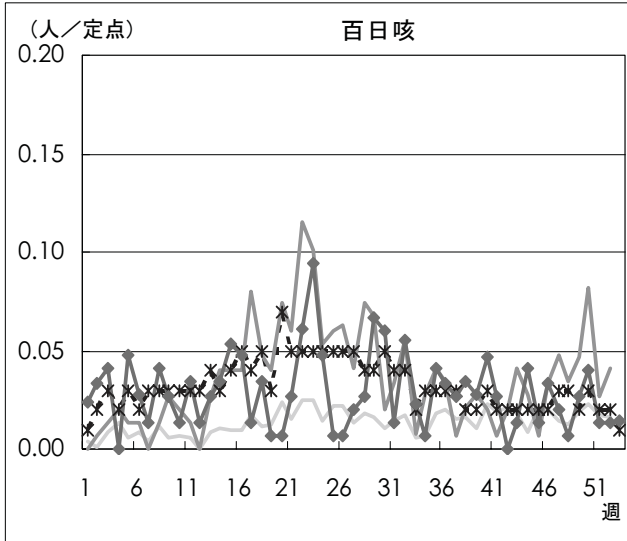
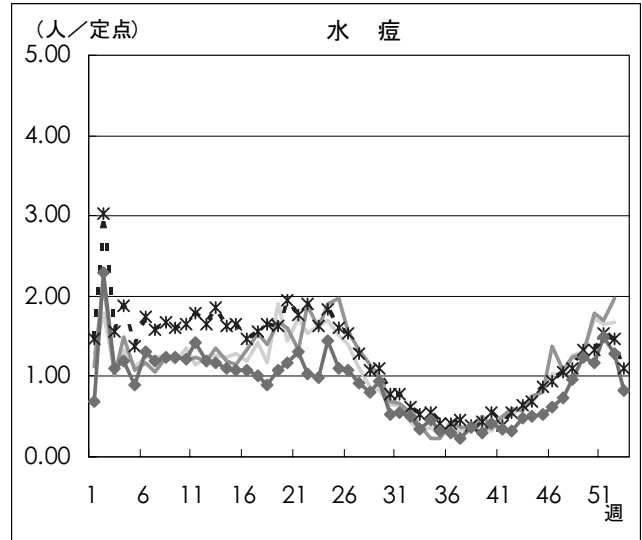
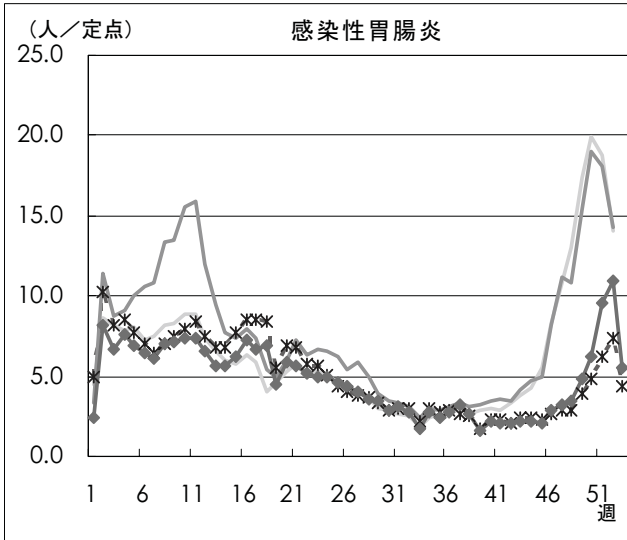
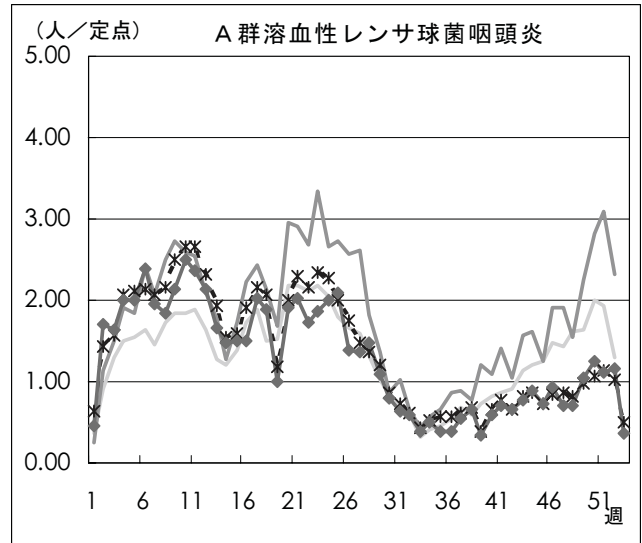
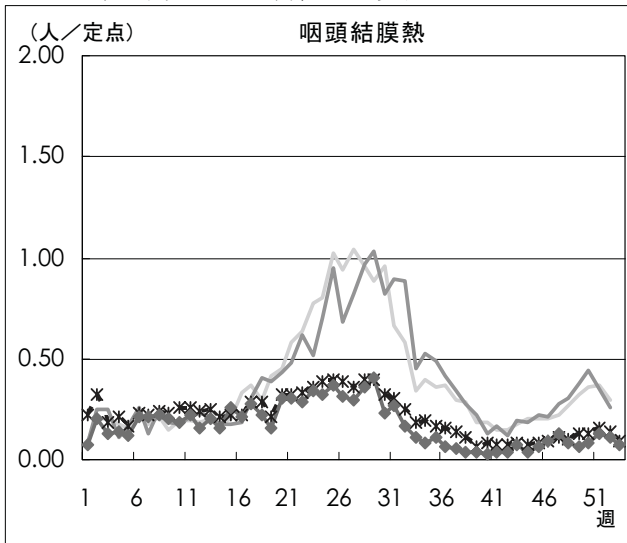
資料：保健政策部疾病対策課

# 感染症発生動向調査

週別定点あたり患者報告数推移

○ 定点数：全協力医療機関 150定点(小児科)

○ 期 間：2009年第53週現在



資料：東京都健康安全研究センター（感染症情報センター）

月報 福祉行政・衛生行政統計 平成21年11月号

平成22年1月28日発行

登録番号 (20) 490

編集・発行 東京都福祉保健局総務部総務課

東京都新宿区西新宿二丁目8番1号

電話番号 03 (5320) 4033 (ダイヤル)

印刷 東京都大田福祉工場

東京都大田区大森西二丁目22番26号

電話番号 03 (3762) 7611