


衛生行政統計 編



表章記号の規約

計数のない場合	—
計数不明又は計数を表章する事が不適当な場合	…
統計項目のありえない場合	・
比率が微小（0.05未満）の場合	0.0
減少をあらわす場合	▲又は△

注 本書に掲載の数値は速報値のため、今後公表される数値と相違する場合があります。また、数値は四捨五入のため、総数と内訳の合計が一致しない場合もあります。

1 東京都保健医療情報センター運営状況

(平成21年5月分)

a. 保健医療情報センター取扱い実績

(単位：件数)

総数	保健医療 福祉相談 (b)	夜間休日 案内	夜間休日 連絡通報 受理業務 (c)	聴覚障害 者FAX サービス	音声自動 応答によ る医療機 関案内	精神科救急 医療情報 センター (d)	外国語対応相談	
							医療情報 サービス	救急通訳 サービス
22,366	5,457	11,618	620	(70)	2,548	1,257	825	41

注.()内は、再掲です。

b. 保健医療福祉相談内容

(単位：件数)

総数	医療機関 案内	医療費 生活費	制度案内	病気の 不安	施設案内	医療機関 苦情	都政	その他
6,387	3,879	23	90	1,125	372	94	45	759

注. 1件の相談で、複数の相談内容がある場合は、それぞれ該当の相談に計上してあります。

c. 夜間休日連絡通報受理業務内容

(単位：件数)

総数	精神科 救急診療 受理	精神保健 相談	感染症 発生届	食中毒 発生届	動物関係 の届け・ 相談	健康関係 の相談	その他
620	166	24	79	17	84	4	246

d. 精神科救急医療情報センター取扱い実績

(単位：件数)

総数	救急医療 相談	初期救急	二次救急	身体 合併症
1,257	1,190	15	48	4

e. インターネットアクセス件数

(単位：件数)

総数	ホームペ ジアクセス 件数	携帯サイ トアクセ ス件数
114,428	93,239	21,189

資料：医療政策部医療政策課 (a. b. c. e)、障害者施策推進部精神保健・医療課 (d)

2

小児慢性疾患等医療券交付

(平成21年5月分)

種 類	総 数	(内 訳)			(参 考) 却下・取下げ
		新規承認	継続承認	再交付	
小児慢性疾患	661	108	529	24	8
悪性新生物	106	23	80	3	5
慢性腎疾患	47	8	38	1	-
ぜんそく	16	3	12	1	-
慢性心疾患	137	14	116	7	2
内分泌疾患	177	34	140	3	-
膠原病	27	2	23	2	-
糖尿病	35	4	28	3	-
先天性代謝異常	26	3	22	1	-
慢性血液疾患	30	6	23	1	1
神経・筋疾患	38	6	30	2	-
慢性消化器疾患	22	5	17	-	-
妊娠高血圧症等	2	2	-	-	-
養 育 医 療	56	53	-	3	-
療 育 給 付	3	3	-	-	-
育 成 医 療	34	20	11	3	2
肢 体 不 自 由	8	6	2	-	1
視 覚 障 害	2	1	1	-	-
聴覚・平衡機能障害	1	1	-	-	-
音声・言語機能障害	10	2	5	3	-
心 臓 障 害	5	5	-	-	-
腎 臓 障 害	1	1	-	-	-
小 腸 障 害	-	-	-	-	-
その他の内臓障害	7	4	3	-	1
免疫機能障害	-	-	-	-	-

- 注 1. 小児慢性疾患は、特別区及び市町村分である。
 2. 妊娠高血圧症候群等、養育医療、療育給付及び育成医療は、市町村分である。
 3. 却下・取下げは申請に対するものである。
 4. 平成19年4月統計データから妊娠中毒症の事業名が妊娠高血圧症候群等に変更された。

資料：少子社会対策部子ども家庭支援課

3

自立支援医療費（精神通院）

（平成21年5月分）

区分	総数	被用者保険		国民健康保険			老人保健法	生活保護法	その他
		本人	家族	一般	退職本人	退職家族			
申請	10,896	1,560	1,912	4,775	68	85	201	2,295	0
合格	10,894	1,560	1,911	4,774	68	85	201	2,295	0
承認	10,894	1,560	1,911	4,774	68	85	201	2,295	0

資料：障害者施策推進部精神保健・医療課

4

精神保健福祉センター実績

（中部総合精神保健福祉センター：中部
多摩総合精神保健福祉センター：多摩
精神保健福祉センター：下谷

（平成21年5月分）

a 関係機関に対する

技術指導・援助活動件数（単位：件数）

区分	総数	内 訳		
		来所	出張	電話・文書
総数	808	20	214	574
中部	保健所	-	17	68
	区市町村	4	8	55
	その他	8	24	60
多摩	保健所	3	38	81
	区市町村	1	46	55
	その他	1	27	111
下谷	保健所	-	-	3
	区市町村	-	30	71
	その他	3	24	70

b 高齢者精神保健医療相談

（単位：件数）

区分	技術援助(a表の再掲)			個別援助		
	来所	出張	電話・文書	来所	訪問	電話・文書
総数	6	45	148	-	12	5
中部	6	8	55	-	1	5
多摩	-	23	54	-	10	-
下谷	-	14	39	-	1	-

c 協力組織育成件数

（単位：件数）

区分	総数	来所	出張	電話・文書	
総数	250	3	91	156	
中部	共同作業所等	23	-	14	9
	協力事業所	3	-	-	3
	地域組織等	8	1	7	-
	その他	49	-	15	34
多摩	共同作業所等	12	-	2	10
	協力事業所	5	-	5	-
	地域組織等	4	-	1	3
	その他	90	-	38	52
下谷	共同作業所等	16	-	2	14
	協力事業所	-	-	-	-
	地域組織等	-	-	-	-
	その他	40	2	7	31

d 広報普及件数

（単位：件数）

区分	総数	ビデオパネル	見学案内	講演会	情報提供				
					総数	ホームページ	資料配布	その他	
総数	20	5	14	1	64	-	34	30	
中部	実人員	325	-	305	20	64	-	34	30
	貸出数	-	12	-	-	-	-	-	-
多摩	実人員	11	4	7	-	44	-	14	30
	貸出数	191	-	191	-	-	-	-	-
下谷	実人員	5	1	4	-	11	-	11	-
	貸出数	108	-	108	-	-	-	-	-
下谷	実人員	4	-	3	1	9	-	9	-
	貸出数	26	-	6	20	-	-	-	-

e 精神保健福祉相談

(単位：件数)

区 分	個 別 相 談				心の電話相談	
	総 数	電話・文書	面 接	訪 問		
総 数	2,414	138	230	-	2,046	
中 部	アルコール物	63	8	27	-	28
	薬思春期者	22	2	9	-	11
	高齢者	42	11	18	-	13
	その他精神一般	5	-	-	-	5
		530	19	14	-	497
多 摩	アルコール物	22	2	2	-	18
	薬思春期者	40	8	21	-	11
	高齢者	111	16	33	-	62
	その他精神一般	10	-	-	-	10
		795	16	39	-	740
下 谷	アルコール物	66	26	16	-	24
	薬思春期者	27	2	13	-	12
	高齢者	48	5	19	-	24
	その他精神一般	16	-	-	-	16
		617	23	19	-	575

f 通所訓練（精神科デイケア）利用者状況

(単位：人／回)

区 分	在籍状況（実）				利用状況（延）				延利用者総数	訓 練 回 数	一日当たり利用者数	通所訓練部門での相談			
	前月未現在数	本月入所者数	本月退所者数	本月未現在数	プログラム利用者数	試験参加者数	就労援助利用者数	その他利用者数				電話・文書	面 接	訪 問	
総 数	169	17	11	175	1,137	216	6	233	1,592	-	106	476	605	10	
中 部	作業訓練	53	10	6	57	495	203	5	84	787	15	52	106	137	-
	デイ・ケア	32	4	1	35	145	-	-	100	245	15	16	187	216	-
多 摩	作業訓練	-	-	-	-	-	-	-	-	-	-	-	-	-	-
	デイ・ケア	66	3	4	65	388	-	1	28	417	15	28	139	210	10
下 谷	作業訓練	-	-	-	-	-	-	-	-	-	-	-	-	-	-
	デイ・ケア	18	-	-	18	109	13	-	21	143	14	10	44	42	-

g 入所訓練（病室、生活訓練施設）利用者状況

(単位：人／回)

区 分	在籍状況（実）				退所後利用		試験泊・体験泊		延利用者総数	訓 練 日 数	り 一 日 当 たり 利用者 数	入所訓練部門での相談		
	前月未現在数	本月入所者数	本月退所者数	本月未現在数	実 人員 数	延 利用者 数	実 人員 数	延 利用者 数				電話・文書	面 接	訪 問
総 数	90	32	27	95	5	20	3	6	2,888	-	93	2,658	4,713	191
中 部	病 室	17	9	6	20	-	-	-	586	31	19	358	1,696	16
	ホステル	24	4	4	24	4	16	3	742	31	24	832	1,038	64
多 摩	病 室	16	5	3	18	-	-	-	528	31	17	82	819	30
	ホステル	33	14	14	33	1	4	-	1,032	31	33	1,386	1,160	81

h 研修実施状況（単位：人／回）

区分	回 数	実人員	延人員
総数	-	-	-
中部	-	-	-
多摩	-	-	-
下谷	-	-	-

注：平成18年4月分より、d表の区分の表示内容を変更しました。

資料：障害者施策推進部精神保健・医療課

5

難病医療費等助成対象者（2-1）（国の対象疾病分）

（平成21年5月分）

疾 病 名	4 月 末		認 定		資 格 喪 失		5 月 末		
	一般(内重症)	老人(内重症)	一般	老人	一般	老人	一般(内重症)	老人(内重症)	合計(内重症)
総 計	56,471 (14,429)	29,238 (12,122)	805	442	126	83	57,150 (14,610)	29,597 (12,288)	86,747 (26,898)
ベ ー チ ェ ッ ト 病	1,296 (18)	251 (11)	11	1	1	2	1,306 (18)	250 (11)	1,556 (29)
多 発 性 硬 化 症	1,237 (101)	83 (23)	15	-	1	-	1,251 (101)	83 (23)	1,334 (124)
重 症 筋 無 力 症	1,090 (10)	526 (11)	9	7	3	-	1,096 (10)	533 (11)	1,629 (21)
全 身 性 エ リ テ マ トー デ ス	4,930 (101)	465 (11)	41	3	12	1	4,959 (104)	467 (11)	5,426 (115)
ス モ ー ン	24 (24)	134 (134)	-	1	-	-	24 (24)	135 (135)	159 (159)
再 生 不 良 性 貧 血	505 (10)	237 (8)	8	3	5	-	508 (12)	240 (9)	748 (21)
サ ル コ イ ド ー シ ス	899 (12)	398 (7)	11	3	2	1	908 (12)	400 (7)	1,308 (19)
筋 萎 縮 性 側 索 硬 化 症	416 (174)	327 (142)	18	11	3	3	431 (175)	335 (143)	766 (318)
汎 発 生 強 皮 症	1,359 (13)	649 (7)	16	4	-	-	1,375 (13)	653 (7)	2,028 (20)
皮 膚 筋 炎・多 発 性 筋 炎	1,054 (13)	393 (9)	18	4	-	2	1,072 (13)	395 (9)	1,467 (22)
特 発 性 血 小 板 減 少 性 紫 斑 病	1,303 (4)	520 (2)	20	8	1	-	1,322 (4)	528 (2)	1,850 (6)
結 節 性 動 脈 周 囲 炎	317 (18)	266 (19)	11	5	2	1	326 (19)	270 (19)	596 (38)
潰 瘍 性 大 腸 炎	9,221 (10)	815 (4)	147	4	12	-	9,356 (10)	819 (4)	10,175 (14)
高 安 病	362 (8)	101 (-)	5	1	2	-	365 (8)	102 (-)	467 (8)
ビ ュ ル ガ ー 病	359 (5)	128 (4)	3	-	1	-	361 (5)	128 (4)	489 (9)
天 疱 瘡	275 (3)	117 (-)	4	2	-	-	279 (3)	119 (-)	398 (3)
脊 髄 小 脳 変 性 症	1,086 (169)	815 (140)	19	10	2	2	1,103 (170)	823 (139)	1,926 (309)
ク ロ ー ン 病	2,575 (21)	87 (-)	38	1	7	-	2,606 (21)	88 (-)	2,694 (21)
劇 症 肝 炎	7 (7)	- (-)	2	-	1	-	8 (8)	- (-)	8 (8)
悪 性 関 節 リ ウ マ チ	273 (28)	214 (20)	5	6	-	-	278 (28)	220 (20)	498 (48)
パ ー キ ン ソ ン 病	2,242 (158)	6,772 (809)	38	118	6	25	2,274 (162)	6,865 (816)	9,139 (978)
ア ミ ロ イ ド ー シ ス	63 (9)	36 (5)	2	-	-	-	65 (10)	36 (5)	101 (15)
後 縦 靱 帯 骨 化 症	914 (54)	1,095 (84)	11	7	-1	5	926 (55)	1,097 (84)	2,023 (139)
ハ ン チ ン ト ン 病	43 (11)	14 (4)	1	-	-	-	44 (11)	14 (4)	58 (15)
モ ヤ モ ヤ 病 (ウィリス動脈輪閉塞症)	824 (44)	53 (1)	7	1	1	1	830 (44)	53 (1)	883 (45)
ウ ェ ゲ ナ ー 肉 芽 腫 症	115 (7)	38 (3)	2	1	-	-	117 (7)	39 (3)	156 (10)
特 発 性 拡 張 型 筋 筋 症	942 (68)	286 (14)	6	3	-	3	948 (69)	286 (15)	1,234 (84)
多 系 統 萎 縮 症	488 (94)	464 (109)	5	11	2	3	491 (94)	472 (107)	963 (201)
表 皮 水 疱 症	25 (1)	1 (-)	-	-	-	-	25 (1)	1 (-)	26 (1)
膿 疱 性 乾 癬	85 (2)	38 (1)	1	1	-	-	86 (2)	39 (1)	125 (3)
広 範 脊 柱 管 狭 窄 症	123 (14)	223 (26)	1	3	-	-	124 (15)	226 (28)	350 (43)
原 発 性 胆 汁 性 肝 硬 変	1,066 (3)	627 (5)	10	3	-	2	1,076 (3)	628 (5)	1,704 (8)
重 症 急 性 膵 炎	54 (54)	19 (19)	15	1	9	1	60 (60)	19 (19)	79 (79)
特 発 性 大 腿 骨 頭 壊 死 症	640 (12)	117 (3)	22	1	1	-	661 (14)	118 (3)	779 (17)
混 合 性 結 合 組 織 病	661 (1)	89 (-)	11	1	1	-	671 (1)	90 (-)	761 (1)
原 発 性 免 疫 不 全 症 候 群	134 (6)	- (-)	1	-	-	-	135 (6)	- (-)	135 (6)
特 発 性 間 質 性 肺 炎	174 (13)	291 (19)	11	19	2	-	183 (14)	310 (21)	493 (35)
網 膜 色 素 変 性 症	1,414 (134)	776 (90)	17	4	-	-	1,431 (137)	780 (91)	2,211 (228)
プ リ オ ン 病	21 (21)	19 (19)	1	1	-	-	22 (22)	20 (20)	42 (42)
原 発 性 肺 高 血 圧 症	89 (16)	15 (2)	-	-	1	-	88 (16)	15 (2)	103 (18)
神 経 線 維 腫 症	275 (8)	25 (3)	6	-	-	-	281 (8)	25 (3)	306 (11)
亜 急 性 硬 化 性 全 脳 炎	3 (3)	- (-)	-	-	-	-	3 (3)	- (-)	3 (3)
パ ッ ド・キ ア リ 症 候 群	12 (-)	1 (-)	2	-	-	-	14 (1)	1 (-)	15 (1)
特 発 性 慢 性 肺 血 栓 塞 栓 症	60 (4)	33 (3)	2	1	1	-	61 (4)	34 (3)	95 (7)
ライソゾーム病(ファブリー病含む。)	58 (13)	1 (-)	-	-	-	-	58 (13)	1 (-)	59 (13)
副 腎 白 質 ジ ス ト ロ フ ィ ー	12 (5)	2 (1)	-	-	-	-	12 (5)	2 (1)	14 (6)
国 の 対 象 疾 病 小 計	39,125 (1,504)	17,561 (1,772)	573	250	78	52	39,620 (1,535)	17,759 (1,786)	57,379 (3,321)
先 天 性 血 液 凝 固 因 子 欠 乏 症 等	498 (498)	23 (23)	13	-	1	-	510 (510)	23 (23)	533 (533)
国 の 対 象 疾 病 計	39,623 (2,002)	17,584 (1,795)	586	250	79	52	40,130 (2,045)	17,782 (1,809)	57,912 (3,854)

5

難病医療費等助成対象者（２－２）（東京都の対象疾病分）

（平成 21 年 5 月分）

疾 病 名	4 月 末		認 定		資格喪失		5 月 末		
	一般(内重症)	老人(内重症)	一般	老人	一般	老人	一般(内重症)	老人(内重症)	合計(内重症)
慢 性 肝 炎	- (-)	- (-)	-	-	-	-	- (-)	- (-)	- (-)
肝 硬 変・ヘパトーム	- (-)	- (-)	-	-	-	-	- (-)	- (-)	- (-)
進 行 性 筋ジストロフィー	248 (106)	27 (9)	1	-	-	-	249 (107)	27 (9)	276 (116)
脊 髄 性 筋 萎 縮 症	62 (39)	9 (2)	-	-	-	-	62 (39)	9 (2)	71 (41)
ウ ィ ル ソ ン 病	105 (1)	- (-)	-	-	-	-	105 (1)	- (-)	105 (1)
脊 髄 空 洞 症	137 (14)	21 (4)	2	1	-	-	139 (14)	22 (4)	161 (18)
悪 性 高 血 圧	2 (1)	- (-)	-	-	-	-	2 (1)	- (-)	2 (1)
慢性炎症性脱髄性多発神経炎	276 (21)	85 (9)	5	3	-	-	281 (21)	88 (9)	369 (30)
骨 髄 線 維 症	31 (2)	19 (-)	2	1	-	-	33 (2)	20 (-)	53 (2)
ネ フ ロー ゼ 症 候 群	908 (9)	158 (4)	21	4	8	-	921 (12)	162 (4)	1,083 (16)
母 斑 症	123 (7)	3 (-)	-	-	-	-	123 (7)	3 (-)	126 (7)
シ ョ ー グ レ ン 症 候 群	720 (4)	391 (-)	8	1	10	2	718 (3)	390 (-)	1,108 (3)
多 発 性 嚢 胞 腎	282 (195)	72 (60)	6	-	2	-	286 (197)	72 (60)	358 (257)
特 発 性 門 脈 圧 亢 進 症	87 (2)	29 (-)	-	1	-	-	87 (2)	30 (-)	117 (2)
原 発 性 硬 化 性 胆 管 炎	55 (-)	15 (-)	-	-	-	-	55 (-)	15 (-)	70 (-)
肝 内 結 石 症	21 (-)	6 (-)	-	-	-	-	21 (-)	6 (-)	27 (-)
ミ オ ト ニ ー 症 候 群	295 (36)	16 (6)	4	-	1	-	298 (37)	16 (6)	314 (43)
特 発 性 好 酸 球 増 多 症 候 群	35 (-)	7 (1)	-	-	-	-	35 (-)	7 (1)	42 (1)
ア レ ル ギ ー 性 肉 芽 腫 性 血 管 炎	121 (2)	53 (1)	1	-	-	-	122 (2)	53 (1)	175 (3)
強 直 性 脊 椎 炎	233 (5)	64 (1)	3	-	1	-	235 (6)	64 (1)	299 (7)
び ま ん 性 汎 細 気 管 支 炎	105 (2)	63 (2)	-	2	-	1	105 (2)	64 (3)	169 (5)
ミ ト コ ン ド リ ア 脳 筋 症	105 (19)	17 (2)	-	-	1	-	104 (18)	17 (2)	121 (20)
遺 伝 性 ニ ュ ー ロ パ チ ー	97 (18)	21 (2)	1	-	-	-	98 (18)	21 (2)	119 (20)
特 発 性 肥 大 型 心 筋 症 (拡 張 相)	12 (1)	6 (1)	-	-	-	-	12 (1)	6 (1)	18 (2)
遺 伝 性 Q T 延 長 症 候 群	35 (1)	- (-)	-	-	-	-	35 (1)	- (-)	35 (1)
先 天 性 ミ オ パ チ ー	36 (12)	3 (-)	2	-	-	-	38 (12)	3 (-)	41 (12)
成 人 ス テ ィ ル 病	226 (-)	37 (-)	3	-	-	-	229 (-)	37 (-)	266 (-)
網 膜 脈 絡 膜 萎 縮 症	25 (5)	71 (11)	1	1	-	-	26 (5)	72 (12)	98 (17)
自 己 免 疫 性 肝 炎	541 (-)	249 (-)	3	1	-	1	544 (-)	249 (-)	793 (-)
東京都の対象疾病 小計	4,923 (502)	1,442 (115)	63	15	23	4	4,963 (508)	1,453 (117)	6,416 (625)
人工透析を必要とする腎不全	11,925 (11,925)	10,212 (10,212)	156	177	24	27	12,057 (12,057)	10,362 (10,362)	22,419 (22,419)
東京都の対象疾病 計	16,848 (12,427)	11,654 (10,327)	219	192	47	31	17,020 (12,565)	11,815 (10,479)	28,835 (23,044)

注 1. 認定は更新認定を含む。

注 2. 「慢性肝炎」、「肝硬変・ヘパトーム」については、平成 14 年 9 月 30 日をもって廃止。また、住民税非課税世帯に対する経過措置についても、平成 17 年 9 月 30 日をもって終了した。

注 3. 平成 17 年 10 月 1 日より疾病の追加あり。

(1) 脊髄空洞症を追加

当月	86,747 人	当月重症度	26,898 人
前月	85,709 人	前月重症度	26,551 人
当月－前月＝	1,038 人増	対認定患者比	31.01%
対前月比	1.21%		
前年同月	82,297 人		
対前年同月比	5.41%増		

資料：保健政策部疾病対策課

6 エイズ相談件数・抗体検査者数

(平成21年5月分)

区 分	電話相談数	来所(来院) 相談者数	受診者数	抗体等検査者数		
				計	男	女
総 数	3,332	3,352	827	2,052	1,300	752
保 健 所	767	1,933	-	1,372	838	534
東 京 都	184	390	-	440	306	134
特 別 区	552	1,392	-	840	486	354
八 王 子 市	31	151	-	92	46	46
都 立 病 院	2	-	827	2	2	1
エ イ ズ 対 策 係	2,563	1,419	-	678	460	218

資料：健康安全部感染症対策課

(平成21年 第19～22週)

病名	東京都		全国	
	第19～22週	平成21年累計	第19～22週	平成21年累計
一類感染症				
エボラ出血熱	-	-	-	-
クリミア・コンゴ出血熱	-	-	-	-
痘	-	-	-	-
南米出血熱	-	-	-	-
ペルブルスグ病熱	-	-	-	-
ラッサ	-	-	-	-
二類感染症				
急性灰白髄炎	-	-	-	-
結核	312	1,749	1,040	10,464
ジフテリ	-	-	-	-
重症急性呼吸器症候群	-	-	-	-
鳥インフルエンザ(H5N1)	-	-	-	-
三類感染症				
コレラ	-	-	-	2
細菌性赤痢	3	15	11	76
腸管出血性大腸菌感染症	13	33	147	504
腸チフス	-	7	1	13
パラチフス	1	4	2	8
四類感染症				
E型肝炎	2	5	2	19
ウエストナイル熱	-	-	-	-
A型肝炎	2	6	13	49
エキノкокス症	-	1	-	9
黄熱	-	-	-	-
オウムスク出血熱	1	1	1	5
オムスク出血熱	-	-	-	-
回帰熱	-	-	-	-
キヤサヌル森林熱	-	-	-	-
Q熱	-	-	-	1
狂犬病	-	-	-	-
コクシジオリデス症	-	1	-	1
コクシジオリデス症	-	-	-	-
腎症候性出血熱	-	-	-	-
西部ウマ脳炎	-	-	-	-
ダニ媒介脳炎	-	-	-	-
炭疽	-	-	-	-
つが虫	-	2	22	77
デング	1	9	3	29
東部ウマ脳炎	-	-	-	-
鳥インフルエンザ(H5N1を除く)	-	-	-	-
ニパウイルス感染症	-	-	-	-
日本紅斑熱	-	-	6	15
日本脳炎	-	-	-	-
発しんチフス	-	-	-	-
ハンタウイルス	-	-	-	-
Bウイルス	-	-	-	-
鼻	-	-	-	-
ブルセラ	-	-	-	1

病 名	東 京 都		全 国	
	第 19 ～ 22 週	平成 21 年累計	第 19 ～ 22 週	平成 21 年累計
四類感染症(続き)				
ベネズエラウマ脳炎	-	-	-	-
ヘンドラウイルス感染症	-	-	-	-
ボツリヌス症	-	-	-	-
マラリア	-	12	1	23
野兔病	-	-	-	-
ライム病	-	-	-	-
リッサウイルス感染症	-	-	-	-
リフトバレー熱	-	-	-	-
類鼻疽	-	-	-	-
レジオネラ症	1	22	24	236
レプトスピラ症	-	-	-	2
ロッキー山紅斑熱	-	-	-	-
五類感染症				
アメーバ赤痢	8	57	28	340
ウイルス性肝炎(A型・E型を除く)	4	21	9	88
急性性脳炎	1	10	6	97
クリプトスポリジウム症	-	1	-	2
クロイツフェルト・ヤコブ病	1	8	6	49
劇症型溶血性レンサ球菌感染症	1	6	6	55
後天性免疫不全症候群	33	200	44	595
ジアルジア症	1	15	3	34
骨髄炎菌性脳膜炎	1	1	1	8
先天性風しん症候群	-	-	-	-
梅毒	12	91	32	288
破傷風	1	3	7	36
バンコマイシン耐性黄色ブドウ球菌感染症	-	-	-	-
バンコマイシン耐性腸球菌感染症	1	5	-	37
風しん	1	5	7	81
麻疹	14	52	63	378
新型インフルエンザ等感染症				
新 型 イ ン フ ル エ ン ザ	3	3	352	371

注 1. 医師から直接都内の保健所長に届け出された患者数です。

2. 医師から追加して届出があった場合、数値を遡及して修正することがあります。

資料：感染症情報センター（健康安全研究センター）

8 健康安全研究センター検査業務実績

(平成21年5月分)

種 類	検 査 数	本 所	支 所
総 数	11,997	11,587	410
微 生 物 検 査	7,787	7,439	348
食品・腸内細菌検査	1,801	1,453	348
病原細菌検査	1,564	1,564	-
ウイルス検査	4,422	4,422	-
食 品 化 学 検 査	1,569	1,507	62
食品成分検査	597	597	-
食品添加物検査	462	462	-
残留物質検査	448	448	-
食品化学検査	62	-	62
医 薬 品 検 査	247	247	-
医薬品検査	13	13	-
微量分析検査	234	234	-
環 境 保 健 検 査	2,394	2,394	-
環境衛生検査	3	3	-
水質検査	2,391	2,391	-
生体影響検査	-	-	-

注 平成19年4月分より、報告の項目を変更しました。

資料：健康安全研究センター

9 性感染症検査実績

(平成21年5月分)

	梅毒血清反応検査			クラミジア抗体検査			淋菌検査	
	検査数 (STS)	検査数 (TPHA)	陽性数	検査数	陽性数 (IgA)	陽性数 (IgG)	検査数 (PCR・LCR)	陽性数
総数	790	469	6	824	119	223	297	1
男	465	286	6	483	51	97	175	-
女	325	183	-	341	68	126	122	1

資料：健康安全部感染症対策課

10

大気汚染健康障害者医療費助成被認定者

(平成21年5月分)

疾病名	患者数	年齢階層別					
		0～17歳	0～19歳	20～39歳	40～59歳	60～74歳	75歳以上
総数	64,539	31,146	32,937	8,688	10,803	8,760	3,351
4月 新更資	1,715	459	475	426	439	271	104
5月 新更資	938	878	932	4	2	-	-
4月 新更資	1,406	1,378	1,385	11	7	2	1
5月 新更資	65,786	31,105	32,959	9,107	11,237	9,029	3,454
慢性気管支炎	5	5	5	-	-	-	-
4月 新更資	-	-	-	-	-	-	-
5月 新更資	-	-	-	-	-	-	-
4月 新更資	5	5	5	-	-	-	-
5月 新更資	64,525	31,132	32,923	8,688	10,803	8,760	3,351
4月 新更資	1,715	459	475	426	439	271	104
5月 新更資	938	878	932	4	2	-	-
4月 新更資	1,405	1,377	1,384	11	7	2	1
5月 新更資	65,773	31,092	32,946	9,107	11,237	9,029	3,454
ぜん息性気管支炎	9	9	9	-	-	-	-
4月 新更資	-	-	-	-	-	-	-
5月 新更資	-	-	-	-	-	-	-
4月 新更資	-	1	1	-	-	-	-
5月 新更資	8	8	8	-	-	-	-
肺気しゅも	-	-	-	-	-	-	-
4月 新更資	-	-	-	-	-	-	-
5月 新更資	-	-	-	-	-	-	-
4月 新更資	-	-	-	-	-	-	-
5月 新更資	-	-	-	-	-	-	-

注1 大気汚染健康障害者医療費助成制度対象年齢拡大に伴い、20年5月分から年齢階層を変更しました。
資料：健康安全部環境保健課

11

食中毒発生状況

(平成21年5月分)

	平成21年 1月	2月	3月	4月	5月	6月	7月	8月	9月	10月	11月	12月	平成21年 累計	平成20年 同期累計
件数	8	7	5	7	11								38	45
患者数	224	215	50	89	127								705	493

資料：健康安全部食品監視課

12

健康安全研究センターによる監視指導状況

有害食品等の監視指導状況

監視指導状況

(平成21年5月分)

	立入軒数	収去軒数	収去品目数	検査件数	違反件数
収去検査	3,651	125	418	3,365	-
表示検査	3,651	-	-	30,516	22

理化学検査及び細菌検査

(平成21年5月分)

区分 食品分類	理化学		細菌		総計	輸入食品の再掲		収去検査 で発見さ れた違反 品目数
	検体数	輸入 (再掲)	検体数	輸入 (再掲)		検体数	品目数	
合計	2,368	612	997	49	3,365	661	119	-
魚介類	-	-	19	6	19	6	6	-
無加熱摂取冷凍食品	63	-	20	-	83	-	-	-
加熱後摂取凍結前未加熱冷凍食品	28	-	16	-	44	-	-	-
加熱後摂取凍結前加熱冷凍食品	142	1	84	-	226	1	1	-
生食用冷凍鮮魚介類	-	-	-	-	-	-	-	-
魚介加工品	125	22	49	-	174	22	15	-
肉・卵類及びその加工品	17	-	52	21	69	21	3	-
牛乳・加工乳・その他の乳	25	-	10	-	35	-	-	-
乳製品	68	-	22	-	90	-	-	-
乳類加工品	-	-	-	-	-	-	-	-
アイスクリーム類・氷菓	-	-	-	-	-	-	-	-
穀類及びその加工品	126	93	16	5	142	98	15	-
野菜類・果物及びその加工品	773	452	352	17	1,125	469	71	-
菓子類	268	16	121	-	389	16	2	-
清涼飲料水	440	-	87	-	527	-	-	-
酒精飲料	20	-	14	-	34	-	-	-
氷雪	-	-	-	-	-	-	-	-
水	-	-	3	-	3	-	-	-
調味料	86	12	33	-	119	12	2	-
そうざい類及びその半製品	8	-	19	-	27	-	-	-
その他の食品	179	16	80	-	259	16	4	-
化学的合成品及びその製剤	-	-	-	-	-	-	-	-
その他の添加物	-	-	-	-	-	-	-	-
器具及び容器包装	-	-	-	-	-	-	-	-
おもちゃ	-	-	-	-	-	-	-	-

資料：健康安全研究センター広域監視部

1 3 食肉衛生検査所とちく検査頭数

(平成21年5月分)

区 分	総 数	牛	こ 牛	馬	豚	め ん 羊	山 羊
とちく検査頭数	19,407	6,084	-	-	13,322	1	-
処 分 頭 数	15,562	5,410	-	-	10,152	-	-
禁 止	-	-	-	-	-	-	-
全 部 廃 棄	18	1	-	-	17	-	-
一 部 廃 棄	15,544	5,409	-	-	10,135	-	-

資料：健康安全部食品監視課

1 4 市場衛生検査所業務

a. 監視指導等

(平成21年5月分)

対象業態数	監 視 指 導 件 数	衛 生 教 育		食中毒関連 調 査 件 数	苦 情 処 理 件 数	表 示 違 反 件 数
		回 数	人 数			
2,786	15,323	13	506	-	71	41

b. 品目別の検査及び処理

(平成21年5月分)

品 目	検 査 検 体 数			検査項目	行政処分	措 置
	総 数	適	不 適			
総 数	969	968	1	9,799	-	79
魚 介 類	130	129	1	1,099	-	9
魚介類加工品	33	33	-	307	-	-
乳 肉 製 品	2	2	-	44	-	-
青 果 物	70	70	-	1,692	-	1
そ の 他	734	734	-	6,657	-	69

資料：健康安全部食品監視課

15 検案・解剖件数、死因別（監察医務院分）

a. 検案・解剖件数

（平成21年5月分）

	総数	男	女	不詳
検 案 件 数	966	629	337	-
解 剖 件 数	188	130	58	-
（行政処置数）	-	-	-	-
（当院司法処置数）	-	-	-	-
当院以外の司法解剖	12	4	8	-

b. 検案・解剖件数、死因別

（平成21年4月分）

死 因	総数	男	女	不詳	死 因	総数	男	女	不詳
総 数	999	637	361	1	その他不詳の外因死	252	169	83	-
病 死	654	396	258	-	自 殺	173	111	62	-
感染症及び寄生虫症	3	3	-	-	中 毒	16	9	7	-
結 核	1	1	-	-	縊 死	84	62	22	-
そ の 他	2	2	-	-	溺 死	9	4	5	-
新 生 物	28	15	13	-	飛 び 降 り	44	27	17	-
内 分 泌・代 謝・	28	22	6	-	鋭 器	4	3	1	-
免疫疾患					交 通 機 関	12	5	7	-
神経系・感覚器系の	7	4	3	-	そ の 他	4	1	3	-
疾患					他 殺	-	-	-	-
循環器系の疾患	455	270	185	-	そ の 他 及 び 不 詳	79	58	21	-
心 疾 患	340	198	142	-	不 詳 の 死	27	21	5	1
脳 血 管 障 害	83	48	35	-					
その他の循環器	32	24	8	-					
系疾患									
呼 吸 器 系 疾 患	45	28	17	-					
消 化 器 系 疾 患	64	50	14	-					
そ の 他	24	4	20	-					
不 慮 の 外 因 死	66	51	15	-					
交 通 事 故	15	13	2	-					
転 倒・転 落	19	16	3	-					
溺 水	9	6	3	-					
煙・火災・火焰に	4	3	1	-					
よる死									
窒 息	14	10	4	-					
中 毒	1	-	1	-					
そ の 他	4	3	1	-					

検案数 1,337 解剖数 210（行政処置数 210 司法処置数 - ）

当院以外の司法解剖件数 10

資料：監察医務院

(平成21年5月分)

施設名	入院等				外来	
	前月末 在籍数	入院等	退院等	前月末 在籍数	当月患者 延数	当月患者 延数
肢体不自由児施設	292	89	84	297	3,837	6,858
北療育医療センター	95	87	84	98	2,174	3,504
入院	32	66	65	33	1,046	・
入園	22	20	19	23	795	・
通園	41	1	-	42	333	・
城南分園	74	-	-	74	657	829
通園	49	-	-	49	408	・
通所	25	-	-	25	249	・
城北分園	58	1	-	59	478	871
通園	33	1	-	34	277	・
通所	25	-	-	25	201	・
多摩療育園	65	1	-	66	528	1,654
通園	65	1	-	66	528	・
重症心身障害児施設	649	182	182	649	17,071	5,458
府中療育センター	280	75	81	274	8,018	371
入院	9	19	24	4	121	・
入所	238	56	57	237	7,539	・
通所	33	-	-	33	358	・
北療育医療センター	65	11	10	66	1,510	-
入所	38	11	10	39	1,216	・
通所	27	-	-	27	294	・
東大和療育センター	140	46	45	141	3,718	2,459
入院	2	8	9	1	57	・
入所	103	38	36	105	3,297	・
通所	35	-	-	35	364	・
よつぎ療育園	25	-	-	25	250	829
通所	25	-	-	25	250	・
東部療育センター	139	50	46	143	3,575	1,799
入院	-	14	12	2	44	・
入所	98	35	34	99	3,148	・
通所	41	1	-	42	383	・

注 平成18年4月分より、東部療育センター(平成17年12月開所)分を計上しています。

平成20年4月分より、北療育医療センター 重心施設 通所(平成20年4月開所)分を計上しています。

資料：障害者施策推進部居住支援課

17

B型・C型ウイルス肝炎入院医療費助成対象者

(平成21年5月分)

疾病名	4月末		認定		資格喪失		5月末		
	一般	老人	一般	老人	一般	老人	一般	老人	合計
総数	258	51	26	6	30	7	254	50	304
B型ウイルス肝炎	92	2	9	-	10	-	91	2	93
C型ウイルス肝炎	166	49	17	6	20	7	163	48	211

注 平成14年10月1日より助成開始

☆当月 304人

☆前月 309人

☆当月－前月 ▲5人増

資料：保健政策部疾病対策課

B型・C型ウイルス肝炎インターフェロン治療医療費助成対象者

(平成21年5月分)

疾病名	4月末		認定		資格喪失		5月末		
	一般	老人	一般	老人	一般	老人	一般	老人	合計
総数	2,105	262	280	31	274	32	2,111	261	2,372
B型ウイルス肝炎	73	-	7	1	6	-	74	1	75
C型ウイルス肝炎	2,032	262	273	30	268	32	2,037	260	2,297

注 平成19年10月1日より助成開始

☆当月 2,372人

☆前月 2,367人

☆当月－前月 5人増

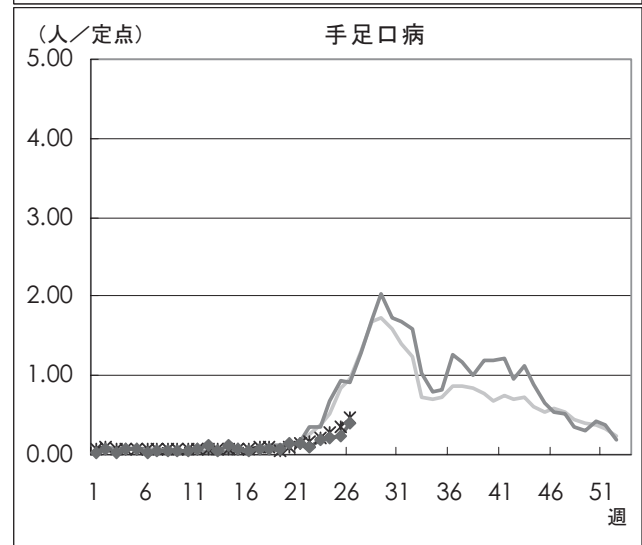
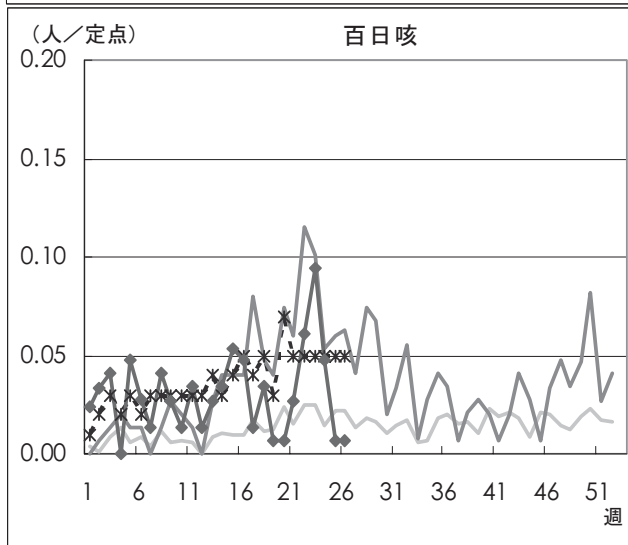
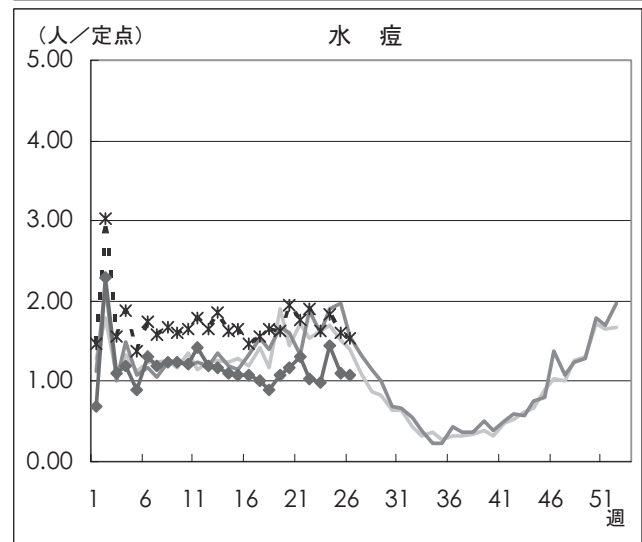
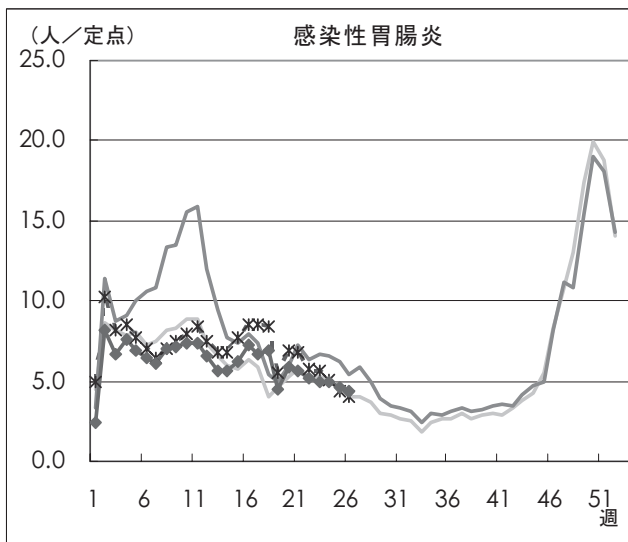
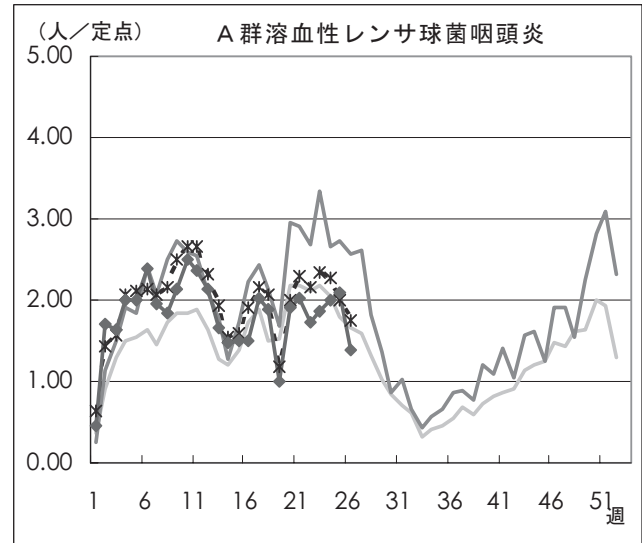
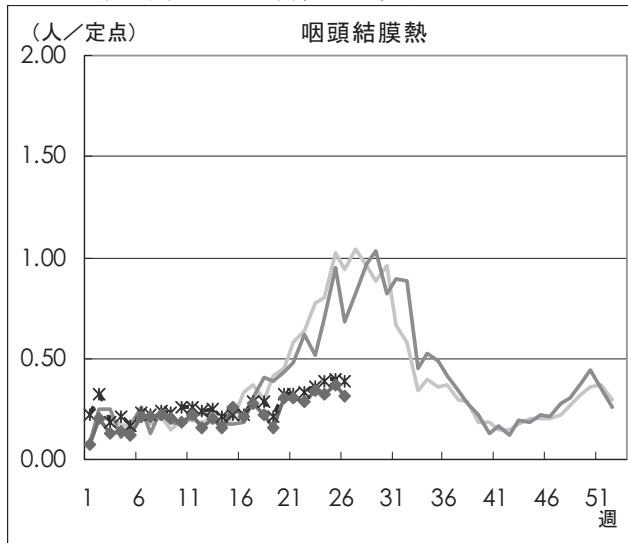
資料：保健政策部疾病対策課

感染症発生動向調査

週別定点あたり患者報告数推移

○定点数：全協力医療機関 150定点(小児科)

○期 間：2009年第26週現在



資料：東京都健康安全研究センター（感染症情報センター）

月報 福祉行政・衛生行政統計 平成21年5月号

平成21年7月29日発行

登録番号 (20) 490

編集・発行 東京都福祉保健局総務部総務課

東京都新宿区西新宿二丁目8番1号

電話番号 03 (5320) 4033 (ダイヤル)

印 刷 東京都大田福祉工場

東京都大田区大森西二丁目22番26号

電話番号 03 (3762) 7611