

月報

2010. 3

福祉行政・衛生行政統計

目 次

- 福祉行政統計編..... 1
 - 衛生行政統計編..... 19
-


福 祉 行 政 統 計

1	地域別指標	2
2	生活保護	
	(1) 保護の対象	4
	(2) 保護費	5
	(3) 保護施設	5
3	低所得者福祉	
	(1) 生活福祉資金	6
	(2) 城北労働・福祉センター	6
4	高齢者福祉	
	(1) 高齢者福祉相談	7
	(2) 高齢者福祉施設	7
	(3) 高齢者医療	7
	(4) 介護保険	7
5	児童福祉	
	(1) 児童相談	9
	(2) 児童福祉施設	10
	(3) 里親及び小規模住居型児童養育事業	10
6	ひとり親福祉	
	(1) 母子相談	11
	(2) 母子生活支援施設	11
	(3) 母子福祉資金	11
	(4) 児童扶養手当	11
7	女性福祉	
	(1) 女性相談	12
	(2) 婦人保護施設	13
8	障害者福祉	
	(1) 障害者の手帳	14
	(2) 障害者の相談・援護	14
	(3) 障害者医療	15
	(4) 障害者（児）の施設	16
	(5) 特別児童扶養手当・特別障害者手当・障害児福祉手当等	18
	(6) 心身障害者扶養年金	18

衛 生 行 政 統 計

1	東京都保健医療情報センター運営状況	21
2	小児慢性疾患等医療券交付	22
3	自立支援医療費（精神通院）	23
4	精神保健福祉センター実績	23
5	難病医療費等助成対象者	25
6	エイズ相談件数・抗体検査者数	27
7	感染症発生動向調査全数把握対象疾患届出患者数	28
8	健康安全研究センター検査業務実績	30
9	性感染症検査実績	30
10	大気汚染健康障害者医療費助成被認定者	31
11	食中毒発生状況	31
12	健康安全研究センターによる監視指導状況	32
13	食肉衛生検査所とちく検査頭数	33
14	市場衛生検査所業務	33
15	検案・解剖件数、死因別（監察医務院分）	34
16	都立肢体不自由児施設及び重症心身障害児施設利用状況	35
17	ウイルス肝炎医療費助成対象者	36
	感染症発生動向調査	37

福祉行政統計 編



1 地域別指標 その1

	都の人口（初日）		生活保護（月中）				保育所 在籍者数 （初日）	私的 約 再掲	
	総数	人 員 （A）	世帯	人 員 （B）	保護率% （B）/（A）	前年同月 保護率%			
総 数	6,240,937	12,984,660	185,554	244,086	18.8	16.8	171,184	25	総
区 部 計	4,403,999	8,799,060	140,828	181,158	20.6	18.3	108,302	0	区
千代田区	23,764	45,817	545	600	13.1	11.9	601	0	千
中央区	67,317	116,653	747	851	7.3	7.1	1,587	0	中
港区	120,165	214,787	1,540	1,856	8.6	8.3	2,128	0	港
新宿区	182,865	316,922	7,547	8,610	27.2	24.8	3,457	0	新
文京区	104,459	199,706	1,818	2,132	10.7	9.5	2,082	0	文
台東区	90,564	174,544	7,134	7,633	43.7	40.6	1,845	0	台
墨田区	120,796	245,335	5,801	7,230	29.5	25.4	3,847	0	墨
江東区	212,143	458,713	5,780	7,652	16.7	15.1	6,467	0	江
品川区	191,144	362,507	3,829	4,597	12.7	11.3	4,694	0	品
目黒区	141,362	268,356	2,069	2,462	9.2	8.7	2,434	25	目
大田区	334,132	682,363	11,069	14,167	20.8	18.6	8,331	0	大
世田谷区	444,120	863,410	6,432	7,926	9.2	8.0	7,641	0	世
渋谷区	118,033	202,519	2,332	2,629	13.0	11.7	2,037	0	渋
中野区	179,029	313,810	5,192	6,061	19.3	17.5	3,115	0	中
杉並区	294,933	539,629	5,488	6,545	12.1	11.0	5,194	0	杉
豊島区	151,596	262,009	5,732	6,562	25.0	20.9	2,960	0	豊
北区	168,526	333,890	6,805	8,314	24.9	22.3	4,550	0	北
荒川区	95,312	202,624	4,513	5,561	27.4	24.1	3,168	0	荒
板橋区	266,135	536,065	11,369	15,879	29.6	25.9	8,146	0	板
練馬区	330,401	712,717	10,230	14,430	20.2	18.3	8,121	0	練
足立区	285,047	644,136	15,348	22,662	35.2	31.8	8,799	0	足
葛飾区	187,672	432,158	8,200	11,020	25.5	22.8	7,808	0	葛
江戸川区	294,484	670,390	11,308	15,779	23.5	20.0	9,290	0	江
市 部 計	1,802,013	4,099,387	43,812	61,637	15.0	13.5	60,840	4	市
八王子市	244,889	575,483	7,397	10,919	19.0	16.6	9,431	0	八
立川市	79,453	177,638	3,341	4,573	25.7	23.0	3,077	0	立
武蔵野市	71,314	138,922	1,569	1,903	13.7	12.2	1,353	0	武
三鷹市	88,241	182,631	2,344	3,109	17.0	15.9	2,059	4	三
青梅市	54,546	141,188	1,293	1,844	13.1	10.9	3,250	0	青
府中市	113,016	253,408	2,887	4,082	16.1	14.8	3,826	0	府
昭島市	47,274	112,064	1,312	1,773	15.8	14.5	2,570	0	昭
調布市	106,824	223,871	1,873	2,386	10.7	9.9	2,839	0	調
町田市	176,697	419,906	3,899	5,800	13.8	12.2	4,958	0	町
小金井市	56,078	115,909	875	1,110	9.6	8.9	1,244	0	小
小平市	81,389	186,738	1,849	2,556	13.7	12.6	1,944	0	平
日野市	81,190	181,180	1,317	1,825	10.1	9.1	2,720	0	日
東村山市	63,385	150,773	1,925	2,684	17.8	16.8	1,752	0	東
国分寺市	57,415	120,049	684	853	7.1	6.6	1,355	0	分
国立市	34,509	73,511	593	761	10.4	9.3	1,071	0	国
福生市	27,047	59,914	700	917	15.3	14.2	1,203	0	福
狛江市	38,455	78,294	759	971	12.4	11.2	836	0	狛
東大和市	33,371	81,964	1,008	1,556	19.0	16.7	1,699	0	東
清瀬市	31,008	73,903	1,224	1,721	23.3	20.7	1,105	0	清
東久留米市	48,512	115,885	1,079	1,562	13.5	11.8	1,548	0	東
武蔵村山市	27,095	69,971	1,018	1,592	22.8	19.9	1,963	0	村
多摩市	66,695	150,232	1,358	2,054	13.7	12.5	2,312	0	多
稲城市	34,041	83,210	639	942	11.3	10.6	1,510	0	稲
羽村市	23,454	57,035	396	569	10.0	8.8	1,207	0	羽
あきる野市	29,395	80,648	489	735	9.1	7.4	1,779	0	あ
西東京市	86,720	195,060	1,984	2,840	14.6	12.4	2,229	0	西
郡 部 計	21,258	58,569	573	864	14.8	12.3	1,231	0	郡
瑞穂町	12,519	33,421	403	655	19.6	16.3	642	0	瑞
日の出町	5,496	16,438	92	116	7.1	4.8	433	0	日
檜原村	972	2,631	23	23	8.7	9.6	33	0	檜
奥多摩町	2,271	6,079	52	67	11.0	11.4	123	0	奥
移管ケース			3	3	0.0	0.0			移
島 部 計	13,667	27,644	341	427	15.4	14.6	811	21	島
大 島	6,413	13,636	144	189	13.9	12.8	482	0	支
大島町	4,109	8,396	111	146	17.4	16.0	309	0	大
利島村	177	306	0	0	0.0	0.0	19	0	利
新島村	1,340	3,047	17	23	7.5	8.2	92	0	新
神津島村	787	1,887	16	20	10.6	7.7	62	0	神
三 宅	1,610	2,659	48	56	21.1	19.1	42	0	支
三宅村	1,416	2,341	47	55	23.5	21.1	42	25	三
御蔵島村	194	318	1	1	3.1	3.3	0	25	御
八 丈	4,294	8,501	134	166	19.5	19.0	240	0	支
八丈町	4,173	8,309	134	166	20.0	19.3	240	0	八
青ヶ島村	121	192	0	0	0.0	5.2	0	0	青
小 笠 原	1,350	2,848	15	16	5.6	5.3	47	21	支
小笠原村	1,350	2,848	15	16	5.6	5.3	47	21	小

(注) 1. 「都の人口」は「東京都の人口（推計）」総務局統計部による。
2. 生活保護（月中）については停止中のものも含む。
3. []は旧施行細則に基づく移管ケース。

その2

	身体障害者 手帳交付台 帳登載数 (月 末)	知的障害者 「愛の手帳」 交付数 (月 末)	国民健康保険 被保険者数 (月 末)	介護保険 第1号 被保険者数 (月 末)	
総 数	452,109	67,276 ()	3,824,091	2,589,858	総
区 部 計	312,928	42,992	2,652,246	1,751,798	区
千代田区	2,111	171	11,967	9,587	千
中央区	2,810	361	30,465	19,394	中
港区	6,507	704	62,792	36,655	港
新宿区	12,534	1,264	104,214	60,208	新
文京区	5,952	786	50,685	38,165	文
台東区	9,284	798	64,284	41,550	台
墨田区	8,913	1,320	78,584	53,044	墨
江東区	17,317	2,455	132,809	88,843	江
品川区	13,428	1,600	99,794	70,766	品
目黒区	7,506	1,048	73,933	49,213	目
大田区	25,785	3,404	189,899	140,976	大
世田谷区	22,888	3,517	233,541	155,989	世
渋谷区	6,233	702	65,880	38,368	渋
中野区	9,492	1,259	97,962	61,202	中
杉並区	15,359	2,054	154,559	104,833	杉
豊島区	9,527	1,033	86,452	51,952	豊
北区	17,083	1,905	104,488	79,408	北
荒川区	9,611	1,021	68,376	44,046	荒
板橋区	19,896	3,021	159,887	107,906	板
練馬区	22,268	3,783	200,917	137,093	練
足立区	28,415	4,394	233,569	144,804	足
葛飾区	17,381	2,663	143,875	97,328	葛
江戸川区	22,628	3,729	203,314	120,468	江
市 部 計	134,930	23,637	1,138,740	815,982	市
八王子市	17,292	3,299	159,611	112,600	八
立川市	6,621	1,149	51,624	35,177	立
武蔵野市	3,993	892	35,815	27,438	武
三鷹市	5,314	920	47,934	33,955	三
青梅市	5,315	824	40,387	27,935	青
府中市	8,021	1,404	65,517	45,339	府
昭島市	3,827	719	33,421	22,607	昭
調布市	7,312	1,148	58,661	41,727	調
町田市	14,332	2,737	119,065	88,824	町
小金井市	3,004	534	28,053	21,398	小
小平市	5,927	1,106	48,413	36,527	小
日野市	5,364	940	45,897	36,776	日
東村山市	6,734	965	43,508	32,281	東
国分寺市	3,252	608	29,661	22,472	国
国立市	2,361	421	20,689	14,200	国
福生市	2,142	286	20,045	11,684	福
狛江市	2,499	368	22,307	16,733	狛
東大和市	2,921	499	25,592	17,913	和
清瀬市	4,183	494	22,658	17,370	清
東久留米市	3,983	753	35,459	26,600	久
武蔵村山市	2,983	508	24,724	14,365	村
多摩市	4,515	833	41,746	29,784	多
稲城市	2,381	357	21,121	13,771	稲
羽村市	1,632	313	17,235	10,682	羽
あきる野市	2,637	527	25,187	17,934	あ
西東京市	6,385	1,033	54,410	39,890	西
郡 部 計	2,664	453	20,073	13,622	郡
瑞穂町	1,223	243	12,187	6,553	瑞
日の出町	696	131	5,098	3,831	日
檜原村	185	30	929	1,028	檜
奥多摩町	560	49	1,859	2,210	奥
島 部 計	1,587	194	13,032	8,456	島
大 島	946	122	6,420	4,362	支
大島町	537	85	3,696	2,729	大
利島村	21	5	164	78	利
新島村	241	17	1,399	1,029	新
神津島村	147	15	1,161	526	神
三 宅	116	24	1,269	1,082	支
三宅村	101	23	1,163	1,030	三
御蔵島村	15	1	106	52	御
八 丈	399	47	4,268	2,714	支
八丈町	389	47	4,180	2,690	八
青ヶ島村	10	0	88	24	青
小 笠 原	126	1	1,075	298	支
小笠原村	126	1	1,075	298	小

(注)「愛の手帳」交付数の()は都外施設に入所している場合等で福祉事務所の決定していない者。

介護保険第1号被保険者数は速報値であり、今後変動する場合があります。

確定値は後日、ホームページの「東京都介護サービス情報」に掲載しますので、参照してください。

アドレス http://www.fukushihoken.metro.tokyo.jp/kourei/hoken/kaigo_lib/info/chosa/geppo/index.html

2 生活保護

(1) 保護の対象

2-1 被保護世帯及び被保護者数（扶助の種類別）（月中）

	保護世帯数・人員（実数）			扶 助 の 種 類							
	総 数	現に保護を うけたもの	保護停止中 のもの	生活扶助	住宅扶助	教育扶助	介護扶助	医療扶助	出産扶助	生業扶助	葬祭扶助
世帯	185,554	185,182	372	163,359	159,800	10,809	25,673	159,126	9	5,381	610
人員	244,086	243,586	500	217,424	212,167	15,656	26,442	195,735	9	6,994	610

2-2 被保護世帯数（世帯類型、労働力類型別）（月中）

	総 数	単 身 者 世 帯						2 人 以 上 の 世 帯							
		計	高齢者 世帯	障害者 世帯	傷病者 世帯	その他 世帯	医療扶助 単給 (再掲)	計	高齢者 世帯	母子 世帯	障害者 世帯	傷病者 世帯	その他 世帯	医療扶助 単給 (再掲)	
総 数	185,182	146,173	73,886	15,827	39,053	17,407	9,421	39,009	8,143	11,363	2,623	7,517	9,363	198	
世帯主が はたらいて いる世帯	常用勤 労者	13,597	7,493	1,880	702	1,275	3,636	73	6,104	259	3,631	80	182	1,952	25
	日雇労 働者	4,627	3,401	1,021	178	847	1,355	21	1,226	98	577	15	79	457	2
	内職者	718	541	162	172	96	111	6	177	12	75	14	16	60	0
	その他 就業者	3,325	2,235	590	534	587	524	20	1,090	88	503	40	91	368	6
世帯主が 働いている	3,899	3,899	438	213	493	1,409	1,346	21	
働いてい る者ない	159,016	132,503	70,233	14,241	36,248	11,781	9,301	26,513	7,248	6,364	1,981	5,740	5,180	144	

2-3 介護扶助受給者数（月中）

		総 数		介護扶助単給		介護扶助併給	
総 数		26,442		680		25,762	
施 設	介護老人福祉施設	5,406	3,294	597	97	4,809	3,197
	介護老人保健施設		1,607		374		1,233
	介護療養型医療施設		497		126		371
	地域密着型介護老人福祉施設		8		0		8
居 宅 介 護		15,596		78		15,518	
介 護 予 防		5,440		5		5,435	

2-4 医療扶助受給者数（月中）

	総 数			入 院			入 院 外		
	計	単 給	併 給	計	単 給	併 給	計	単 給	併 給
総 数	195,735	9,904	185,831	16,254	6,291	9,963	179,481	3,613	175,868
精神病	11,347	4,245	7,102	7,378	4,186	3,192	3,969	59	3,910
その他	184,388	5,659	178,729	8,876	2,105	6,771	175,512	3,554	171,958

2-5 保護の開始・廃止の状況

	前月未 現在 未処理 件数	申請 件数	申 請 取下 げ 件 数	申 請 下 却 件 数	保護開始			月 未 現 在 未 処 理 件 数	保護廃止			保 護 変 更	
					決定	転入 (再掲)	職権保護 (再掲)		決定	一時的 扶助 (再掲)	転出 (再掲)	増	減
世帯	1,911	4,419	62	40	4,598	210	241	1,871	3,055	51	287	・	・
人員	・	・	・	・	5,955	301	257	・	3,575	58	407	298	996

(2) 保護費

2-6 保護費 (扶助の種類別)

	総 数	扶 助 費										保 護 施設費
		計	生活扶助	住宅扶助	教育扶助	介護扶助	医療扶助	出産扶助	生業扶助	葬祭扶助	事務費	
扶助額 (千円)	39,857,187	39,550,288	13,418,965	7,740,479	193,009	683,369	17,253,483	1,079	134,386	125,515	306,898	

(3) 保護施設

2-7 保護施設の状況 (月末)

	施設数	定 員	被 保 護 者						自費入所者	
			在 籍 人 員			入所人員 (月中)	退所人員 (月中)	在籍人員		
			総 数	都 内	都外委託					
救護施設	総 数	10	911	978	898	80	14	10	6	
	公 立	0	0	3	0	3	0	0	0	
	私 立	10	911	975	898	77	14	10	6	
更生施設	総 数	10	891	925	924	1	115	126	0	
	公 立	8	665	680	679	1	97	107	0	
	私 立	2	226	245	245	0	18	19	0	
宿所提供 施設	総 数	6	460	273	273	0	67	56	2	
	公 立	5	400	233	233	0	62	56	2	
	私 立	1	60	40	40	0	5	0	0	

3 低所得者福祉

(1) 生活福祉資金

3-1 生活福祉資金貸付決定状況

	新規申請	新 規 貸 付 決 定						
		総 数	福祉費	緊急小口 資金	教育支援 資金	総合支援 資金	不動産担保型 生活資金	不動産担保型 生活資金 (要保護向け)
件数	1,278	1,277	41	214	263	755	1	3
金額 (円)	751,205,849	750,888,647	27,246,000	17,006,000	240,492,000	398,994,647	30,730,000	36,420,000

(注) 生活福祉資金貸付制度は平成 21 年 10 月 26 日付で改正している。

(2) 城北労働・福祉センター

3-2 城北労働・福祉センターの利用状況

相 談 受付数	相 談 延 件 数									
	総 数	労 働	医 療	生 活 保護法 関係	その他の 福祉法 関係	応 急 援 護				その他
						給 食	交 通	物 品	宿 泊	
4,296	4,525	53	133	61	0	2,036	89	410	1,191	552

4 高齢者福祉

(1) 高齢者福祉相談

4-1 養護老人ホームの入所に係る相談及び待機者数の状況

相談取扱実人員	左のうち申請受理件数	入所待機者数（月末）
200	42	690

(2) 高齢者福祉施設

4-2 養護・特別養護老人ホーム（介護老人福祉施設）の状況（月末）

	施設数	定員	現 在 員 数					入所人員	退所人員	
			総数	措 置 人 員			その他			
				都内	都外委託	計				
養護老人ホーム	総数	32	3,904	3,977	3,708	269	3,977	—	57	49
	公立	1	663	589	543	46	589	—	5	5
	私立	31	3,241	3,388	3,165	223	3,388	—	52	44
特別養護老人ホーム (介護老人福祉施設)	総数	395	35,304	34,579	75	0	75	34,504	848	693
	公立	51	4,614	4,461	16	0	16	4,445	116	99
	私立	344	30,690	30,118	59	0	59	30,059	732	594

4-3 軽費・有料老人ホームの状況（月末）

	施設数	定員	在籍人員	入所人員	退所人員	
軽 費 老人ホーム (ケアハウス)	総数	37	1,857	1,766	12	22
	公立	8	375	339	3	6
	私立	29	1,482	1,427	9	16
軽 費 老人ホーム (A型)	総数	9	660	644	4	13
	公立	0	0	0	0	0
	私立	9	660	644	4	13
軽 費 老人ホーム (B型)	総数	4	250	150	1	4
	公立	2	150	90	1	3
	私立	2	100	60	0	1
有料老人ホーム	452	29,006	23,357	655	445	

(3) 高齢者医療

4-4 高齢者医療制度対象者数（月末）

平成20年3月で制度終了のため削除

(4) 介護保険

4-5 第1号被保険者数

前月末現在	当月中増	当月中減	当月末現在
2,585,663	15,391	11,196	2,589,858

4-6 要介護（要支援）認定者数

	要支援 1	要支援 2	計	経過 的要 介護	要介護 1	要介護 2	要介護 3	要介護 4	要介護 5	計	合計
第1号被保険者	53,624	52,239	105,863	0	67,081	72,027	60,407	54,387	49,002	302,904	408,767
65歳以上75歳未満	8,374	8,680	17,054	0	9,917	11,432	8,852	7,214	6,816	44,231	61,285
75歳以上	45,250	43,559	88,809	0	57,164	60,595	51,555	47,173	42,186	258,673	347,482
第2号被保険者	845	1,515	2,360	0	1,720	2,929	2,219	1,772	2,162	10,802	13,162
総数	54,469	53,754	108,223	0	68,801	74,956	62,626	56,159	51,164	313,706	421,929

4-7 居宅介護（支援）サービス受給者数

	予防給付			介護給付							合計
	要支援 1	要支援 2	計	経過 的要 介護	要介護 1	要介護 2	要介護 3	要介護 4	要介護 5	計	
第1号被保険者	28,509	33,744	62,253	2	47,915	54,474	40,773	28,341	19,800	191,305	253,558
第2号被保険者	362	906	1,268	0	1,076	2,209	1,648	1,104	1,064	7,101	8,369
総数	28,871	34,650	63,521	2	48,991	56,683	42,421	29,445	20,864	198,406	261,927

4-8 地域密着型（介護予防）サービス受給者数

	予防給付			介護給付							合計
	要支援 1	要支援 2	計	経過 的要 介護	要介護 1	要介護 2	要介護 3	要介護 4	要介護 5	計	
第1号被保険者	33	47	80	0	2,246	3,727	4,763	3,298	2,282	16,316	16,396
第2号被保険者	2	0	2	0	22	47	77	64	94	304	306
総数	35	47	82	0	2,268	3,774	4,840	3,362	2,376	16,620	16,702

4-9 施設介護サービス受給者数

	予防給付			介護給付							合計
	要支援 1	要支援 2	計	要介護 1	要介護 2	要介護 3	要介護 4	要介護 5	計		
介護老人福祉施設	0	0	0	814	2,887	7,793	12,475	12,162	36,131	36,131	
第1号被保険者	0	0	0	809	2,865	7,714	12,346	12,011	35,745	35,745	
第2号被保険者	0	0	0	5	22	79	129	151	386	386	
介護老人保健施設	0	0	0	1,471	3,724	5,357	5,494	2,935	18,981	18,981	
第1号被保険者	0	0	0	1,444	3,629	5,233	5,359	2,846	18,511	18,511	
第2号被保険者	0	0	0	27	95	124	135	89	470	470	
介護療養型医療施設	0	0	0	45	184	539	2,005	5,173	7,946	7,946	
第1号被保険者	0	0	0	45	180	527	1,951	4,994	7,697	7,697	
第2号被保険者	0	0	0	0	4	12	54	179	249	249	
総数	0	0	0	2,327	6,777	13,637	19,862	20,179	62,782	62,782	

(注) (4) 介護保険は速報値であり、今後変動する場合があります。

確定値は後日、ホームページの「東京都介護サービス情報」に掲載しますので、参照してください。

アドレス http://www.fukushihoken.metro.tokyo.jp/kourei/hoken/kaigo_lib/info/chosa/geppo/index.html

5 児童福祉

(1) 児童相談

5-1 児童相談所の相談受付状況

	総 数	養護相談		保健 相談	肢相 体不 自由 談	視相 聴覚 障害 談	言障 害発 達談	重障 害心 身談	知相 的障 害談	自閉 症相 談	ぐ犯 行爲 等	触相 法行 爲等 談	不登 校相 談	性相 格行 動談	しつ け相 談	適性 相談	こ遅 とれ ば相 談	そ相 の他 の談	(再 掲)	
		被 虐待 相 談	そ の他 相 談																い相 じめ 談	児売被相 春童等 虐待談
総 数	2,530	346	356	85	17	5	1	63	534	19	117	71	50	236	51	93	1	485	10	0
0～5歳	796	143	154	71	16	5	0	29	192	2	0	0	0	0	51	10	0	123	0	0
6～11歳	706	129	102	8	0	0	1	1	161	7	13	10	17	103	0	44	1	109	3	0
12～14歳	579	50	60	4	1	0	0	0	114	8	69	54	21	86	0	23	0	89	7	0
15～17歳	372	24	38	2	0	0	0	3	66	2	35	7	12	45	0	12	0	126	0	0
18歳以上	77	0	2	0	0	0	0	30	1	0	0	0	0	2	0	4	0	38	0	0

5-2 児童相談所の相談対応状況

総数	対 応 件 数												未対応 (月末)		施 設 入 所 待 機 数 (月末)
	面 接 指 導	訓 戒 ・ 誓 約	児 童 福 祉 司 の 指 導	児 童 委 員 の 指 導	児 童 家 庭 支 援 セ 委 託	福 祉 事 務 所 へ 送 致 等	児 童 福 祉 施 設		里 親	指 定 医 療 機 関 委 託	家 庭 裁 判 所 に 送 致	そ の 他 補 導	一 時 保 護	そ の 他 保 護	
							入 所	通 所							
3,123	2,615	0	257	17	0	3	150	0	11	0	0	70	96	2,004	161

5-3 福祉事務所の相談対応状況

総 数	知的障害者 福祉司等の 指導	施設入所		法第22～23 条の措置権 者への報告 又は通知等	児童相談所 へ送致又は 通知等	児童相談所 の委嘱に よる調査 の完了	他の機関に 斡旋・紹介	相談・ 助 言 その他
		助産施設	母子生活 支援施設					
13,820	0	45	19	0	21	26	226	13,483

5-4 児童相談所の被虐待児童相談対応状況

	計	虐 待 内 容 別			
		身体的虐待	性的虐待	心理的虐待	保護の怠慢 (ネグレクト)
計	457	235	3	79	140
0歳～学齢前児童	0	83	0	10	27
小学生	136	97	1	17	21
中学生	72	39	0	13	20
高校生・その他	129	16	2	39	72

(2) 児童福祉施設

5-5 保育所の状況(初日)

	施設数	定員	在籍人員			入所人員		退所人員	
			総数	入所	私的契約入所	入所	私的契約入所	退所	私的契約入所
総数	1,714	170,036	171,184	171,159	25	385	0	663	1
公立	983	97,323	96,014	95,989	25	210	0	401	1
民営再掲	101	9,580	9,549	9,549	0	15	0	30	0
私立	731	72,713	75,170	75,170	0	175	0	262	0

5-6 乳幼児・児童養護施設・児童自立支援施設の状況

	乳 児 院			児童養護施設			児童自立支援施設		
	施設数	定員	措置人員	施設数	定員	措置人員	施設数	定員	措置人員
総数	10 (0)	522 (0)	429	62 (8)	3,206 (257)	2,803	4 (1)	254 (1)	137 [8]
公立	0	0	0	8	550	506	3	253	136
私立	10 (0)	522 (0)	429	54 (8)	2,656 (257)	2,397	1 (1)	1 (1)	1

- (注) 1. 都外委託施設数、協定定員を()内に再掲。
 2. 実施機関が措置した数。都外措置委託児を含む。
 3. 国立施設を除く。但し、児童自立支援施設の措置人員のみ[]内に別掲。

(3) 里親及び小規模住居型児童養育事業(ファミリーホーム)

5-7 登録委託状況(月末)

	登録家庭数 又は 事業所数	委託家庭数 (当月末)	委 託 児 童 数						委託家庭数 (前月末)
			総数	0歳	1～6歳	7～12歳	13～15歳	16歳以上	
里親総数	609	295	377	1	129	151	56	40	296
養育家庭	440	259	343	1	96	150	56	40	261
専門養育家庭	20	1	0	0	0	0	0	0	1
親族里親	1	1	1	0	0	1	0	0	1
養子縁組	148	34	33	0	33	0	0	0	33
小規模住居型 児童養育事業 (ファミリー ホーム)	9	—	45	0	5	16	14	10	—

6 ひとり親福祉

(1) 母子相談

6-1 母子自立支援員の新規相談受付状況

総 数	生活一般	児 童	生 活 援 護			その他
			計	母子福祉資金	その他	
8,711	3,528	957	3,332	2,383	949	894

(2) 母子生活支援施設

6-2 母子生活支援施設の状況

	施設数 (初日)	定員 (世帯) (初日)	在籍 (月末)		入所		私的契約入所		退所		私的契約退所	
			世 帯	人 員	世 帯	人 員	世 帯	人 員	世 帯	人 員	世 帯	人 員
総 数	36	742	615	1,497	23	52	0	0	24	57	0	0
公 立	19	392	298	736	12	27	0	0	12	30	0	0
私 立	17	350	317	761	11	25	0	0	12	27	0	0

(3) 母子福祉資金

6-3 母子福祉資金貸付決定状況

	新規申請	新 規 貸 付 決 定						
		総 数	事業開始	事業継続	修 学	技能習得	修 業	就職支度
件 数	691	684	1	0	194	4	4	1
金額 (千円)	252,946	247,689	2,800	0	67,079	1,722	905	280

(つづき)

	新 規 貸 付 決 定							加算分 (再掲)	
	医療介護	生 活	住 宅	転 宅	就学支度	結 婚	特例児童扶養	修 学	修 業
件 数	15	15	0	23	442	0	0	0	0
金額 (千円)	2,461	2,461	0	5,105	167,336	0	0	0	0

(注) 新規申請件数を除き、次年度貸付分は含まない。

(4) 児童扶養手当

6-4 児童扶養手当受給状況 (月末)

総数	世帯類型別受給者数							異動状況	
	生別母子世帯		死別母子 世 帯	未婚の母子 世 帯	障害者 世 帯	遺 棄 世 帯	その他の 世 帯	資格取得	資格喪失
	離婚世帯	その他							
77,428	64,328	109	1,073	8,407	269	564	2,678	1,252	5,316

7 女性福祉

(1) 女性相談

7-1 女性相談センター及び婦人相談員の相談経路別受付状況

	総数	本人自身	警察関係	法務関係	女性相談センター・婦人相談所	他の婦人相談員	福祉事務所	児童相談所	他の相談機関施設	医療機関	教育関係	労働関係	縁故者・知人等	その他
女性相談センター	1,989	1,544	66	0	6	0	97	0	43	4	1	0	32	196
婦人相談員	2,435	1,904	38	4	47	16	122	16	157	27	2	0	72	30

7-2 女性相談受付の内訳

	計	5 条 違 反	売 春 強 要	人 間 関 係										
				夫婦関係				親族関係				カ ー 男 性 的 い や が ら せ ・ ス ト ー ー 恋 愛 の も つ れ 等	職場・近隣関係	
				離 婚 の 問 題	夫 等 の 暴 力	保 護 命 令	そ の 他	親 の 暴 力	(子 ど も の 暴 力 含 む)	他 の 親 族 の 暴 力	そ の 他		恋 人 ・ 知 人 等 の 暴 力	そ の 他
電話・手紙相談 (主訴)	2,690	0	0	209	372	15	167	26	22	11	306	68	23	175
電話・手紙相談 (主訴以外の相談)	801	0	0	89	79	9	42	5	2	9	91	7	0	19
来所・出張・巡回相談 (主訴)	1,734	3	0	228	359	8	23	32	18	13	39	19	11	9
来所・出張・巡回相談 (主訴以外の相談)	1,347	1	0	125	78	23	29	6	5	11	86	10	0	12

(つづき)

	経 済 関 係	医 療 健 康 関 係	(住 居 相 談 ・ 立 ち 退 き 等 関 係)	職 業 関 係	施 設 入 所	人 身 取 引 被 害 関 係	そ の 他
電話・手紙相談 (主訴)	102	522	85	33	55	0	499
電話・手紙相談 (主訴以外の相談)	107	146	58	26	32	0	80
来所・出張・巡回相談 (主訴)	363	182	95	42	94	0	196
来所・出張・巡回相談 (主訴以外の相談)	293	148	162	85	92	0	181

7-3 女性相談センター及び婦人相談員の相談対応状況（月中）

	対応済実人員															未対応人員 (月末)		
	総数	女 福 資 の 貸 付	性 社 金 付 の 入 所	婦 保 施 設 に 入 所	人 護 設 に 入 所	就 職 ・ 自 営	結 婚	帰 宅	帰 郷	福 祉 事 務 所 へ 移 送	女 性 相 談 セ ン タ ー (員) へ 移 送	他 府 県 の 女 性 相 談 セ ン タ ー (員) へ 移 送	そ の 他 の 関 係 機 関 ・ 施 設 へ 移 送	助 言 指 導	住 宅 入 居	無 断 退 所	そ の 他	一 時 保 護
女性相談センター	1,981	・	10	0	0	0	13	2	39	0	6	88	1,314	7	2	500	47	0
婦人相談員	2,436	41	・	7	0	45	12	121	67	3	206	1,606	29	4	295	・	0	

(2) 婦人保護施設

7-4 婦人保護施設の状況（月末）

	施設数	定員	在籍人員	入所人員	退所人員
総数	5 (1)	230 (40)	156	14	20
公立	1	70	30	2	3
私立	4 (1)	160 (40)	126	12	17

(注) 都が委託できる都外施設数・定員を（ ）内に別掲。人員は都外委託分を含む。

8. 障害者福祉

(1) 障害者の手帳

8-1 身体障害者手帳交付台帳記載状況（月末）

	障害別登録数											新規 交付数	転入数	転出・ 返還数
	総数	視覚	聴覚・ 平衡 機能	音声・ 言語・ そしゃ く機能	肢 体 不自由	内部障害								
						心 臓 機 能	じん 臓 機 能	呼吸器 機 能	膀胱直 腸機能	小 腸 機 能	免 疫 機 能			
総数	452,109	38,980	43,508	6,852	246,134	55,100	30,038	9,226	17,457	708	4,106	2,595	55	1,522
18歳 未満	23,898	2,033	4,846	398	14,716	1,381	143	163	179	34	5	57	5	10
18歳 以上	428,211	36,947	38,662	6,454	231,418	53,719	29,895	9,063	17,278	674	4,101	2,538	50	1,512

8-2 ア. 知的障害者「愛の手帳」の交付状況（月末）

	障 害 程 度 別 交 付 数				新規交付数	返還数	
	総 数	1 度 (最重度)	2 度 (重 度)	3 度 (中 度)			4 度 (軽 度)
総 数	67,292	2,463	17,782	19,023	28,024	205	6
0～6歳 (就学前)	2,315	71	339	789	1,116	55	0
6～17歳	14,058	248	3,126	3,523	7,161	97	0
18歳以上	50,919	2,144	14,317	14,711	19,747	53	6

イ. 精神障害者保健福祉手帳本月交付件数
及び本月末所持者数

中 部	区分	本月交付件数	本月末所持者数
	総 数	3,011	54,775
	等級1	250	5,731
	等級2	1,644	31,055
	等級3	1,117	17,989

(2) 障害者の相談・援護

8-3 心身障害者福祉センターの相談・判定状況
ア. 取扱実人員

	総 数	身 体 障 害	知 的 障 害
総 数	900	604	296

イ. 相談延件数

	総 数	手 帳	医療保健	補装具	職 業	施 設	生 活	教 育	その他
総 数	60	4	3	13	7	8	5	0	20
身体障害	48	3	3	13	6	3	4	0	16
知的障害	12	1	0	0	1	5	1	0	4

(注) 電話による相談は計上していない。

ウ. 判定件数及びその他の件数

	判 定					判定書 (意見書)等 交付件数
	総 数	医学的 判 定	心理学的 判 定	職能的 判 定	その他の 判 定	
総 数	1,064	827	208	3	26	724
身体障害	609	580	0	3	26	400
知的障害	455	247	208	0	0	324

※ 精神保健福祉センター実績は衛生編P 23に掲載

8-4 福祉事務所の身体障害者更生援護の状況

	相 談 実人員	相 談 内 容											
		総数	身 体 障 害 者手帳	自立支援 医療(更 生医療)	補装具	職 業	在 宅	施 設	医 療 保 健	生 活	無料乗車券等 件 数		その他
											都営	民営バス	
総 数	32,190	40,814	11,493	1,130	3,677	296	6,048	858	1,795	2,800	2,802	839	9,076
視 覚 障 害	2,494	3,352	841	10	419	29	652	77	134	324	237	83	546
聴覚・平衡機能 障害	2,757	3,772	961	15	744	43	474	26	145	269	234	59	802
音 声・言 語・そ しゃく機能障害	492	599	219	8	29	7	83	5	18	26	48	10	146
肢 体 不 自 由	15,565	19,120	5,548	121	2,224	147	3,348	683	838	1,336	1,226	304	3,345
内 部 障 害	10,882	13,971	3,924	976	261	70	1,491	67	660	845	1,057	383	4,237
他(手帳なし,18 歳未満)(別掲)	3,206	4,192	1,144	31	608	33	488	39	100	263	346	25	1,115

8-5 知的障害者相談状況

相談実人員	相 談 延 件 数									
	総 数	施 設	職親委託	職 業	医療保健	生 活	教 育	居 宅	愛の手帳	その他
5,324	8,734	1,844	7	345	222	1,008	233	1,799	564	2,712

(3) 障害者医療

8-6 心身障害者医療助成費対象者数

	総 計			
	国 保	社 保	後期高齢	計
総 計	57,786	28,958	21,012	107,756
区 部	38,697	18,948	13,871	71,516
市 部	18,454	9,824	6,823	35,101
郡 部	435	150	211	796
島 部	200	36	107	343

(4) 障害者(児)の施設

8-7 身体障害者更生援護施設(旧法指定施設)の入所待機数(月末)

	身体障害者更生施設	身体障害者療護施設	身体障害者授産施設
入所待機数	13	181	0

(注) 障害者自立支援法に基づく新体系サービスへの移行施設を除く。

8-8 身体障害者通所授産施設(旧法指定施設)の入所状況(月末)

	身体障害者通所授産施設			身体障害者小規模通所授産施設		
	施設数	定員	入所人員	施設数	定員	入所人員
総数	18	524	182 (3)	20	369	406
国立	0	0	0 (0)	0	0	0
公立	6	169	52 (1)	0	0	0
私立	12	355	130 (2)	20	369	406
入所待機数	0					

(注) () 内は、都外施設入所者数の別掲。

障害者自立支援法に基づく新体系サービスへの移行施設を除く。

8-9 知的障害者援護施設(旧法指定施設)等の入所状況(月末)

その1

		知的障害者更生施設					知的障害者授産施設					
		都内			都外		都内			都外		
		施設数	定員	入所人員	施設数	入所人員	施設数	定員	入所人員	施設数	入所人員	
総数		65	3,685	2,960	67	2,344	77	3,033	3,015	8	208	
公立	入所	入所部	4	820	308	0	45	0	0	1	0	4
		通所部	0	0	0	0	0	0	0	0	0	0
	通所	21	917	982	0	3	32	1,387	1,332	0	1	
私立	入所	入所部	30	1,763	1,376	67	2,247	1	55	46	6	139
		通所部	1	15	8	0	7	0	0	1	0	1
	通所	9	170	286	0	42	42	1,591	1,635	2	63	
入待機所数	入所	826 (509)										
	通所	52 (50)					25 (21)					

その2

	知的障害者小規模通所授産施設			知的障害者通所授産施設					
	施設数	定員	入所人員	都内			都外		
				施設数	定員	入所人員	施設数	入所人員	
総数	13	231	246	6	185	169	3	11	
公立	0	0	0	6	185	166	0	4	
私立	13	231	246	0	0	3	3	7	
入所待機数				30 (23)					

(注) 1 障害者自立支援法に基づく新体系サービスへの移行施設を除く。

2 () 内は、在宅待機者数の再掲。

3 待機数は障害者自立支援法に基づく新体系サービスへの待機者を含む(新体系の生活介護は更生施設の通所に、訓練等給付は授産施設の通所に計上。)

8-10 障害児施設の入所状況（月末）

その1

	知的障害児施設			自閉症児施設			知的障害児通園施設			盲児施設		
	施設数	定員	入所人員	施設数	定員	入所人員	施設数	定員	入所人員	施設数	定員	入所人員
総数	16	813	763	2	85	19	12	482	462	1	10	7
	(7)	(205)	(240)	(1)	(45)		(0)	(0)		(1)	(10)	
公立	4	438	372	1	40	0	7	226	176	0	0	0
	(0)	(0)		(0)	(0)		(0)	(0)				
私立	12	375	391	1	45	19	5	256	286	1	10	7
	(7)	(205)		(1)	(45)		(0)	(0)		(1)	(10)	

その2

	ろうあ児施設			難聴幼児通園施設			肢体不自由児施設				
	施設数	定員	入所人員	施設数	定員	入所人員	施設数	入所		通園	
								定員	入所人員	定員	入所人員
総数	1	30	13	2	70	88	6	254	84	120	115
	(0)	(0)		(0)	(0)		(2)	(4)	(1)	(0)	
公立	0	0	0	0	0	0	4	64	21	120	115
							(2)	(4)		(0)	
私立	1	30	13	2	70	88	2	190	63	0	0
	(0)	(0)		(0)	(0)		(0)	(0)		(0)	

その3

	肢体不自由児通園施設			肢体不自由児療護施設			重症心身障害児施設			情緒障害児短期治療施設		
	施設数	定員	入所人員	施設数	定員	入所人員	施設数	定員	入所人員	施設数	定員	入所人員
総数	3	80	113	2	18	0	19	1,267	1,145	0	0	0
	(1)	(0)		(2)	(18)		(10)	(96)	(92)	(0)	(0)	
公立	2	40	66	0	0	0	6	458	438	0	0	0
	(1)	(1)					(2)	(2)				
私立	1	40	47	2	18	0	13	809	707	0	0	0
	(0)	(0)		(2)	(18)		(8)	(94)		(0)	(0)	

(注) 都外委託施設数、協定定員及び入所人員を（ ）内に再掲。 国立施設を除く。

入所人員は利用契約及び措置人員からなり、都外委託を含む。

(5) 特別児童扶養手当・特別障害者手当・障害児福祉手当等

8-1-1 特別児童扶養手当受給者及び対象児童の状況(月末)

受給者数	対象児童数											資格取得児童数	資格喪失児童数
	総数	身体障害				精神障害				重複障害			
		外部障害		内部障害		知的障害		その他					
		1級	2級	1級	2級	1級	2級	1級	2級	1級	2級		
9,941	10,250	3,291	471	404	745	2,699	2,329	1	42	268	0	110	92

8-1-2 特別障害者手当・障害児福祉手当等の受給状況

障害児福祉手当			特別障害者手当			福祉手当(経過措置分)	
受給者数	異動状況		受給者数	異動状況		受給者数	
	資格取得	資格喪失		資格取得	資格喪失		
4,160	69	55	10,908	131	68	697	

8-1-3 重度心身障害者(児)手当受給状況(月中)


受給者数											異動状況	
総数	年齢別			障害別							資格取得	資格喪失
	20歳未満	20～65歳未満	65歳以上	知的障害	重複障害					身体障害		
					視覚	聴覚	肢体	内部	その他			
9,311	1,912	6,984	415	5,757	81	63	932	39	44	2,395	57	35

(6) 心身障害者扶養年金

8-1-4 心身障害者扶養年金加入・給付状況(月末)

年金加入状況					年金給付状況										
障害者数					新規加入	脱退	受給者数	新規給付	受給権消滅	支給一時差止	支給停止	差解除	停解除	一時金給付	
総数	知的障害	身体障害	精神病	その他										弔慰金	葬祭料
18,623	11,433	5,070	969	1,151	0	0	10,121	0	30	36	0	0	0	0	2

衛生行政統計 編



表章記号の規約

計数のない場合	—
計数不明又は計数を表章する事が不適当な場合	…
統計項目のありえない場合	・
比率が微小（0.05未満）の場合	0.0
減少をあらわす場合	▲又は△

注 本書に掲載の数値は速報値のため、今後公表される数値と相違する場合があります。また、数値は四捨五入のため、総数と内訳の合計が一致しない場合もあります。

1 東京都保健医療情報センター運営状況

(平成22年3月分)

a. 保健医療情報センター取扱い実績

(単位：件数)

総数	保健医療 福祉相談 (b)	夜間休日 案内	夜間休日 連絡通報 受理業務 (c)	聴覚障害 者FAX サービス	音声自動 応答によ る医療機 関案内	精神科救急 医療情報 センター (d)	外国語対応相談	
							医療情報 サービス	救急通訳 サービス
15,601	5,391	6,692	360	(5)	1,555	1,080	484	39

注.()内は、再掲です。

b. 保健医療福祉相談内容

(単位：件数)

総数	医療機関 案内	医療費 生活費	制度案内	病気の 不安	施設案内	医療機関 苦情	都政	その他
6,250	4,149	39	69	1,047	194	29	31	692

注. 1件の相談で、複数の相談内容がある場合は、それぞれ該当の相談に計上してあります。

c. 夜間休日連絡通報受理業務内容

(単位：件数)

総数	精神科 救急診療 受理	精神保健 相談	感染症 発生届	食中毒 発生届	動物関係 の届け・ 相談	健康関係 の相談	その他
360	148	28	51	17	53	2	61

d. 精神科救急医療情報センター取扱い実績

(単位：件数)

総数	救急医療 相談	初期救急	二次救急	身体 合併症
1,080	1,033	6	37	4

e. インターネットアクセス件数

(単位：件数)

総数	ホームペ ジアクセス 件数	携帯サイ トアクセス 件数
94,351	79,653	14,698

資料：医療政策部医療政策課 (a. b. c. e)、障害者施策推進部精神保健・医療課 (d)

(平成22年3月分)

種 類	総 数	(内 訳)			(参 考) 却下・取下げ
		新規承認	継続承認	再交付	
小 児 慢 性 疾 患	1,193	91	631	471	21
悪 性 新 生 物	141	10	72	59	7
慢 性 腎 疾 患	95	15	47	33	3
ぜ ん そ く	37	2	17	18	1
慢 性 心 疾 患	239	28	123	88	-
内 分 泌 疾 患	321	24	171	126	5
膠 原 病	39	1	23	15	1
糖 尿 病	95	5	52	38	2
先 天 性 代 謝 異 常	58	2	31	25	-
慢 性 血 液 疾 患	47	2	24	21	1
神 経 ・ 筋 疾 患	76	1	46	29	-
慢 性 消 化 器 疾 患	45	1	25	19	1
妊 娠 高 血 圧 症 候 群 等	2	2	-	-	-
養 育 医 療	64	57	1	6	-
療 育 給 付	-	-	-	-	-
育 成 医 療	42	11	25	6	4
肢 体 不 自 由	6	3	3	-	2
視 覚 障 害	1	1	-	-	-
聴 覚 ・ 平 衡 機 能 障 害	2	-	2	-	-
音 声 ・ 言 語 機 能 障 害	25	3	17	5	1
心 臓 障 害	2	1	1	-	1
腎 臓 障 害	-	-	-	-	-
小 腸 障 害	-	-	-	-	-
そ の 他 の 内 臓 障 害	6	3	2	1	-
免 疫 機 能 障 害	-	-	-	-	-

- 注 1. 小児慢性疾患は、特別区及び市町村分である。
 2. 妊娠高血圧症候群等、養育医療、療育給付及び育成医療は、市町村分である。
 3. 却下・取下げは申請に対するものである。
 4. 平成19年4月統計データから妊娠中毒症の事業名が妊娠高血圧症候群等に変更された。

資料：少子社会対策部子ども家庭支援課

3

自立支援医療費（精神通院）

（平成22年3月分）

区分	総数	被用者保険		国民健康保険			後期高齢者 医療制度	生活 保護法	その他
		本人	家族	一般	退職本人	退職家族			
申請	12,977	1,939	2,117	5,702	74	94	234	2,816	1
合格	12,973	1,937	2,117	5,702	74	94	233	2,815	1
承認	12,973	1,937	2,117	5,702	74	94	233	2,815	1

資料：障害者施策推進部精神保健・医療課

4

精神保健福祉センター実績

（中部総合精神保健福祉センター：中部
多摩総合精神保健福祉センター：多摩
精神保健福祉センター：下谷

（平成22年3月分）

a 関係機関に対する

技術指導・援助活動件数（単位：件数）

区分	総数	内 訳		
		来所	出張	電話・ 文書
総数	901	14	264	623
中部	保健所	1	18	18
	区市町村	-	15	54
	その他	8	65	57
多摩	保健所	1	23	58
	区市町村	1	33	85
	その他	2	37	96
下谷	保健所	-	24	58
	区市町村	1	24	68
	その他	-	25	129

b 高齢者精神保健医療相談

（単位：件数）

区分	技術援助(a表の再掲)			個別援助		
	来所	出張	電話・ 文書	来所	訪問	電話・ 文書
総数	7	46	229	1	18	3
中部	6	15	68	-	5	2
多摩	-	16	101	-	7	1
下谷	1	15	60	1	6	-

c 協力組織育成件数

（単位：件数）

区分	総数	来所	出張	電話・ 文書	
					総数
中部	共同作業所等	7	-	3	4
	協力事業所	2	2	-	-
	地域組織等	9	-	9	-
多摩	共同作業所等	20	1	8	11
	協力事業所	2	-	-	2
	地域組織等	6	-	1	5
下谷	共同作業所等	24	-	3	21
	協力事業所	-	-	-	-
	地域組織等	4	-	-	4
その他	88	-	13	75	

d 広報普及件数

（単位：件数）

区分	総数	ビデオ パネル	見学 案内	講演 会	情報提供				
					総数	ホーム ページ	資料 配布	その他	
総数	件数	36	13	14	9	1,654	-	1,637	17
	実人員 貸出数	663	-	213	450				
中部	件数	10	1	9	-	1,351	-	1,334	17
	実人員 貸出数	127	-	127	-				
多摩	件数	6	3	3	-	287	-	287	-
	実人員 貸出数	82	-	82	-				
下谷	件数	20	9	2	9	16	-	1	-
	実人員 貸出数	454	-	4	450				
その他	件数	27	27	-	-				

e 精神保健福祉相談

(単位：件数)

区 分		個 別 相 談				心の電話相談
		総 数	電話・文書	面 接	訪 問	
総 数		3,154	330	294	36	2,494
中 部	ア ル コ ー ル	54	12	16	-	26
	薬 物 期 者	29	6	12	-	11
	思 春 高 齢 者	82	29	27	-	26
	其 他 精 神 一 般	6	-	-	-	6
		773	25	26	-	722
多 摩	ア ル コ ー ル	61	18	14	-	29
	薬 物 期 者	41	8	19	-	14
	思 春 高 齢 者	108	30	25	-	53
	其 他 精 神 一 般	18	-	-	-	18
		837	13	20	-	804
下 谷	ア ル コ ー ル	58	17	15	-	26
	薬 物 期 者	143	51	84	-	8
	思 春 高 齢 者	57	14	13	-	30
	其 他 精 神 一 般	46	2	1	6	37
		841	105	22	30	684

f 通所訓練（精神科デイケア）利用者状況

(単位：人／回)

区 分		在籍状況（実）				利用状況（延）				延利用者総数	訓練日数	一日当たり利用者数	通所訓練部門での相談			
		前月末現在数	本月入所者数	本月退所者数	本月末現在数	プログラム利用者数	試験参加者数	就労援助利用者数	その他利用者数				電話・文書	面接	訪問	
総 数		194	20	24	190	1,394	212	15	374	1,995	-	119	529	715	9	
中 部	作業訓練	-	55	8	6	57	555	159	8	107	829	17	49	66	166	2
	デイ・ケア	-	50	4	6	48	221	41	-	199	461	17	27	263	282	-
多 摩	作業訓練	-	-	-	-	-	-	-	-	-	-	-	-	61	139	5
	デイ・ケア	-	69	6	9	66	453	-	6	40	499	17	29	90	101	2
下 谷	作業訓練	-	-	-	-	-	-	-	-	-	-	-	-	-	-	-
	デイ・ケア	-	20	2	3	19	165	12	1	28	206	15	14	49	27	-

g 入所訓練（病室、生活訓練施設）利用者状況

(単位：人／回)

区 分		在籍状況（実）				退所後利用		試験泊・体験泊		延利用者総数	訓練日数	一日当たり利用者数	入所訓練部門での相談		
		前月末現在数	本月入所者数	本月退所者数	本月末現在数	実人員数	延利用者数	実人員数	延利用者数				電話・文書	面接	訪問
総 数		91	36	34	93	7	59	4	9	2,937	-	95	2,886	5,934	180
中 部	病 室	-	20	4	5	19	-	-	-	605	31	20	373	2,908	11
	ホ ス テ ル	-	25	16	15	26	4	31	4	9	860	31	28	1,226	1,116
多 摩	病 室	-	17	4	5	16	-	-	-	471	31	15	110	971	21
	ホ ス テ ル	-	29	12	9	32	3	28	-	1,001	31	32	1,177	939	103

h 研修実施状況（単位：人／回）

区分	回 数	実人数	延人数
総数	-	-	-
中部	-	-	-
多摩	-	-	-
下谷	-	-	-

注：平成18年4月分より、d表の区分の表示内容を変更しました。

資料：障害者施策推進部精神保健・医療課

（平成22年3月分）

疾病名	2月 末		認 定		資格喪失		3月 末		
	一般(内重症)	老人(内重症)	一般	老人	一般	老人	一般(内重症)	老人(内重症)	合計(内重症)
総 計	58,226 (14,740)	30,598 (12,323)	1,163	501	415	285	58,974 (14,895)	30,814 (12,441)	89,788 (27,336)
ベ ー チ ェ ッ ト 病	1,314 (20)	264 (10)	15	1	3	-	1,326 (20)	265 (10)	1,591 (30)
多 発 性 硬 化 症	1,315 (101)	96 (23)	18	-	5	-	1,328 (103)	96 (23)	1,424 (126)
重 症 筋 無 力 症	1,117 (12)	549 (9)	10	3	1	1	1,126 (13)	551 (9)	1,677 (22)
全 身 性 エ リ テ マ トー デ ス	4,994 (107)	504 (14)	47	-	10	5	5,031 (108)	499 (14)	5,530 (122)
ス モ	22 (22)	134 (134)	-	-	-	1	22 (22)	133 (133)	155 (155)
再 生 不 良 性 貧 血	502 (12)	233 (5)	4	3	3	3	503 (12)	233 (6)	736 (18)
サ ル コ イ ドー シ ス	899 (11)	425 (5)	16	4	2	-	913 (11)	429 (5)	1,342 (16)
筋 萎 縮 性 側 索 硬 化 症	412 (169)	349 (151)	14	9	8	8	418 (168)	350 (150)	768 (318)
汎 発 生 強 皮 症	1,399 (12)	724 (10)	21	5	3	3	1,417 (12)	726 (10)	2,143 (22)
皮 膚 筋 炎 ・ 多 発 性 筋 炎	1,077 (13)	411 (10)	14	2	2	3	1,089 (13)	410 (10)	1,499 (23)
特 発 性 血 小 板 減 少 性 紫 斑 病	1,250 (5)	539 (3)	18	7	4	-	1,264 (5)	546 (3)	1,810 (8)
結 節 性 動 脈 周 圍 炎	339 (17)	311 (21)	9	2	4	1	344 (19)	312 (21)	656 (40)
潰 瘍 性 大 腸 炎	9,787 (10)	898 (3)	168	4	17	2	9,938 (10)	900 (3)	10,838 (13)
高 安 病	368 (7)	113 (2)	6	2	-	-	374 (7)	115 (2)	489 (9)
ビ ュ ル ガー 病	349 (6)	124 (4)	2	1	-	1	351 (6)	124 (3)	475 (9)
天 疱 瘡	296 (3)	127 (1)	2	-	1	-	297 (3)	127 (1)	424 (4)
脊 髄 小 脳 変 性 症	1,133 (172)	880 (137)	9	8	2	3	1,140 (174)	885 (137)	2,025 (311)
ク ロ ー ン 病	2,666 (21)	95 (-)	33	-	3	1	2,696 (21)	94 (-)	2,790 (21)
劇 症 肝 炎	16 (16)	- (-)	3	-	5	-	14 (14)	- (-)	14 (14)
悪 性 関 節 リ ウ マ チ	270 (24)	223 (19)	1	3	-	1	271 (24)	225 (19)	496 (43)
パ ー キ ン ソ ン 病	2,267 (145)	7,097 (771)	45	129	15	106	2,297 (147)	7,120 (782)	9,417 (929)
ア ミ ロ イ ドー シ ス	69 (7)	40 (7)	1	-	3	2	67 (7)	38 (7)	105 (14)
後 縦 靱 帯 骨 化 症	904 (53)	1,126 (84)	18	15	3	5	919 (53)	1,136 (85)	2,055 (138)
ハ ン チ ン ト ン 病	47 (13)	11 (3)	1	-	-	1	48 (13)	10 (2)	58 (15)
モ ヤ モ ヤ 病 (ウイリス動脈輪閉塞症)	843 (45)	62 (2)	10	2	1	-	852 (45)	64 (2)	916 (47)
ウ ェ ゲ ナ ー 肉 芽 腫 症	118 (7)	38 (3)	4	1	-	1	122 (7)	38 (3)	160 (10)
特 発 性 拡 張 型 心 筋 症	1,011 (62)	309 (15)	22	3	2	-	1,031 (63)	312 (16)	1,343 (79)
多 系 統 萎 縮 症	512 (94)	479 (124)	9	7	4	3	517 (94)	483 (125)	1,000 (219)
表 皮 水 疱 症	25 (1)	1 (-)	-	-	-	-	25 (1)	1 (-)	26 (1)
膿 疱 性 乾 癬	89 (2)	44 (1)	1	-	-	-	90 (2)	44 (1)	134 (3)
広 範 脊 柱 管 狭 窄 症	119 (14)	243 (27)	2	1	-	1	121 (14)	243 (27)	364 (41)
原 発 性 胆 汁 性 肝 硬 変	1,050 (7)	684 (4)	6	4	4	1	1,052 (8)	687 (5)	1,739 (13)
重 症 急 性 膵 炎	63 (63)	23 (23)	14	10	18	5	59 (59)	28 (28)	87 (87)
特 発 性 大 腿 骨 頭 壊 死 症	638 (7)	121 (2)	16	1	2	-	652 (7)	122 (2)	774 (9)
混 合 性 結 合 組 織 病	681 (1)	95 (-)	10	-	4	1	687 (2)	94 (-)	781 (2)
原 発 性 免 疫 不 全 症 候 群	138 (7)	2 (-)	1	-	-	-	139 (7)	2 (-)	141 (7)
特 発 性 間 質 性 肺 炎	181 (11)	319 (19)	6	21	4	7	183 (11)	333 (25)	516 (36)
網 膜 色 素 変 性 症	1,445 (152)	795 (98)	18	5	2	2	1,461 (155)	798 (100)	2,259 (255)
ブ リ オ ン 病	15 (15)	16 (16)	-	-	1	1	14 (14)	15 (15)	29 (29)
原 発 性 肺 高 血 圧 症	94 (16)	18 (2)	2	1	-	-	96 (16)	19 (2)	115 (18)
神 経 線 維 腫 症	296 (6)	26 (3)	7	-	1	-	302 (6)	26 (3)	328 (9)
垂 急 性 硬 化 性 全 脳 炎	3 (3)	- (-)	-	-	-	-	3 (3)	- (-)	3 (3)
バ ッ ド ・ キ ア リ 症 候 群	13 (-)	1 (-)	-	-	-	-	13 (-)	1 (-)	14 (-)
特 発 性 慢 性 肺 血 栓 塞 栓 症	64 (4)	38 (2)	-	-	2	-	62 (4)	38 (2)	100 (6)
ライソゾーム病 (ファブリー病含む)	62 (14)	2 (-)	3	-	-	-	65 (14)	2 (-)	67 (14)
副 腎 白 質 ジ ス ト ロ フ ィ ー	13 (6)	1 (-)	-	-	-	-	13 (6)	1 (-)	14 (6)
家 族 性 高 コ レ ス テ ロール 血 症 (ホモ接合体)	1 (-)	2 (-)	1	-	-	-	2 (-)	2 (-)	4 (-)
脊 髄 性 筋 萎 縮 症	62 (38)	9 (3)	1	-	-	-	63 (38)	9 (3)	72 (41)
球 脊 髄 性 筋 萎 縮 症	18 (1)	8 (-)	4	3	-	-	22 (1)	11 (-)	33 (1)
慢 性 炎 症 性 脱 髓 性 多 発 性 神 経 炎	290 (20)	98 (8)	3	5	-	1	293 (21)	102 (7)	395 (28)
肥 大 型 心 筋 症	38 (3)	13 (2)	5	7	1	1	42 (3)	19 (2)	61 (5)
拘 束 型 心 筋 症	2 (-)	- (-)	-	-	-	-	2 (-)	- (-)	2 (-)
ミ ト コ ン ド リ ア 症	103 (19)	17 (3)	1	-	-	-	104 (20)	17 (3)	121 (23)
リンパ脈管筋腫症 (LAM)	21 (3)	- (-)	3	-	-	-	24 (3)	- (-)	24 (3)
重 症 多 形 滲 出 性 紅 斑 (急性期)	1 (1)	- (-)	2	-	-	-	3 (3)	- (-)	3 (3)
黄 色 靱 帯 骨 化 症	6 (-)	5 (-)	3	1	-	-	9 (-)	6 (-)	15 (-)
間 脳 下 垂 体 機 能 障 害	206 (-)	22 (-)	54	15	-	-	260 (1)	37 (-)	297 (1)
国 の 対 象 疾 病 小 計	41,033 (1,600)	18,764 (1,783)	683	285	140	171	41,576 (1,613)	18,878 (1,806)	60,454 (3,419)
先 天 性 血 液 凝 固 因 子 欠 乏 症 等	550 (550)	23 (23)	196	4	196	4	550 (550)	23 (23)	573 (573)
国 の 対 象 疾 病 計	41,583 (2,150)	18,787 (1,806)	879	289	336	175	42,126 (2,163)	18,901 (1,829)	61,027 (3,992)

難病医療費等助成対象者（2-2）（東京都の対象疾病分）

（平成22年3月分）

疾 病 名	2 月 末		認 定		資 格 喪 失		3 月 末		
	一般(内重症)	老人(内重症)	一般	老人	一般	老人	一般(内重症)	老人(内重症)	合計(内重症)
進行性筋ジストロフィー	264 (115)	24 (6)	7	-	-	-	271 (117)	24 (6)	295 (123)
ウィルソン病	108 (1)	- (-)	-	-	-	-	108 (1)	- (-)	108 (1)
脊髄空洞症	90 (15)	22 (6)	3	-	-	-	93 (15)	22 (6)	115 (21)
悪性高血圧	2 (-)	- (-)	-	-	-	-	2 (-)	- (-)	2 (-)
骨髄線維症	37 (2)	20 (-)	-	-	-	1	37 (2)	19 (-)	56 (2)
ネフローゼ症候群	939 (6)	165 (4)	20	8	3	2	956 (6)	171 (3)	1,127 (9)
母斑	127 (8)	3 (-)	2	-	-	-	129 (9)	3 (-)	132 (9)
シェーグレン症候群	685 (2)	417 (1)	10	2	3	3	692 (1)	416 (1)	1,108 (2)
多発性嚢胞腎	290 (204)	90 (75)	6	1	3	2	293 (207)	89 (73)	382 (280)
特発性門脈圧亢進症	73 (2)	28 (-)	3	-	-	-	76 (2)	28 (-)	104 (2)
原発性硬化性胆管炎	58 (-)	15 (-)	2	-	1	-	59 (-)	15 (-)	74 (-)
肝内結石症	20 (-)	4 (-)	-	-	-	-	20 (-)	4 (-)	24 (-)
ミオトニー症候群	302 (43)	13 (2)	5	-	2	-	305 (42)	13 (2)	318 (44)
特発性好酸球増多症候群	34 (-)	7 (1)	-	-	-	-	34 (-)	7 (1)	41 (1)
アレルギー性肉芽腫性血管炎	136 (2)	59 (1)	4	-	-	-	140 (2)	59 (1)	199 (3)
強直性脊椎炎	240 (5)	59 (1)	6	-	-	-	246 (5)	59 (1)	305 (6)
びまん性汎細気管支炎	105 (3)	69 (1)	2	-	-	-	107 (3)	69 (1)	176 (4)
遺伝性ニューロパチー	101 (17)	23 (3)	-	-	-	-	101 (17)	23 (3)	124 (20)
遺伝性QT延長症候群	35 (1)	1 (-)	-	-	-	-	35 (1)	1 (-)	36 (1)
先天性ミオパチー	41 (14)	2 (-)	-	-	-	-	41 (14)	2 (-)	43 (14)
成人スティル病	242 (1)	37 (-)	3	-	2	-	243 (1)	37 (-)	280 (1)
網膜脈絡膜萎縮症	22 (5)	76 (11)	-	-	-	-	22 (5)	76 (11)	98 (16)
自己免疫性肝炎	549 (1)	272 (-)	11	3	2	1	558 (2)	274 (1)	832 (3)
東京都の対象疾病 小計	4,500 (447)	1,406 (112)	84	14	16	9	4,568 (452)	1,411 (110)	5,979 (562)
人工透析を必要とする腎不全	12,143 (12,143)	10,405 (10,405)	200	198	63	101	12,280 (12,280)	10,502 (10,502)	22,782 (22,782)
東京都の対象疾病 計	16,643 (12,590)	11,811 (10,517)	284	212	79	110	16,848 (12,732)	11,913 (10,612)	28,761 (23,344)

注1. 認定は更新認定を含む。

2. 「慢性肝炎」、「肝硬変・ヘパトーム」については、平成14年9月30日をもって廃止。また、住民税非課税世帯に対する経過措置についても、平成17年9月30日をもって終了した。

3. 平成17年10月1日より疾病（脊髄空洞症）を追加する。

4. 平成21年10月1日より11疾病（新規7、都単独疾病から組替え4）を追加する。

当月	89,788 人	当月重症度	27,336 人
前月	88,824 人	前月重症度	27,063 人
当月-前月=	964 人増	対認定患者比	30.45 %
対前月比	1.09 %		
前年同月	84,886 人		
対前年同月比	5.77 %増		

資料：保健政策部疾病対策課

6 エイズ相談件数・抗体検査者数

(平成22年3月分)

区 分	電話相談数	来所(来院) 相談者数	受診者数	抗体等検査者数		
				計	男	女
総 数	2,896	3,261	1,042	1,858	1,223	635
保 健 所	625	1,904	-	1,179	753	426
東 京 都	169	389	-	344	238	106
特 別 区	439	1,274	-	729	447	282
八 王 子 市	17	241	-	106	68	38
都 立 病 院	1	-	1,042	14	10	4
エ イ ズ 対 策 係	2,270	1,357	-	665	460	205

資料：健康安全部感染症対策課

(平成22年 第9～12週)

病 名	東 京 都		全 国	
	第9～12週	平成22年累計	第9～12週	平成22年累計
一類感染症				
エボラ出血熱	-	-	-	-
クリミア・コンゴ出血熱	-	-	-	-
痘 痘	-	-	-	-
南米出血熱	-	-	-	-
ペルーブルグ病	-	-	-	-
ラッ サ 熱	-	-	-	-
二類感染症				
急性灰白髄炎	-	-	-	1
結核	273	933	1,060	4,956
ジフテリア	-	-	-	-
重症急性呼吸器症候群	-	-	-	-
鳥インフルエンザ(H5N1)	-	-	-	-
三類感染症				
コレラ	-	1	-	2
細菌性赤痢	4	17	9	37
腸管出血性大腸菌感染症	4	30	66	240
腸チフス	-	-	2	5
パラチフス	1	2	2	5
四類感染症				
E型肝炎	3	5	4	18
ウエストナイル熱	-	-	-	-
A型肝炎	7	13	34	69
エキノкокス症	-	-	-	1
黄熱	-	-	-	-
オウムム 病熱	-	-	1	1
オムスク 出血熱	-	-	-	-
回帰熱	-	-	-	-
キヤサヌル 森林 病熱	-	-	-	-
Q熱	-	-	-	-
狂犬病	-	-	-	-
コキシジオリデス 症	-	-	-	-
サシジオリデス 症	-	-	-	-
腎症候性出血熱	-	-	-	-
西部ウマ脳炎	-	-	-	-
ダニ媒介脳炎	-	-	-	-
炭疽	-	-	-	-
つが 虫 病熱	-	3	1	31
デング 熱	5	8	13	28
東部ウマ脳炎	-	-	-	-
鳥インフルエンザ(H5N1を除く)	-	-	-	-
ニパウイルス感染症	-	-	-	-
日本紅斑熱	-	1	2	5
日本脳炎	-	-	-	-
発しんチフス	-	-	-	-
ハニウチス 症候群	-	-	-	-
Bウチス 病	-	-	-	-
鼻 疽 症	-	-	-	-
ブルセラ 症	-	-	-	-

病 名	東 京 都		全 国	
	第9～12週	平成22年累計	第9～12週	平成22年累計
四類感染症(続き)				
ベネズエラウマ脳炎	-	-	-	-
ヘンドラウイルス感染症	-	-	-	-
ボツリヌス症	-	-	-	-
マラリア	1	5	3	14
野兔病	-	-	-	-
ライム病	-	1	-	3
リッサウイルス感染症	-	-	-	-
リフトバレー熱	-	-	-	-
類鼻疽	-	1	-	2
レジオネラ症	1	7	27	120
レプトスピラ症	1	1	1	1
ロッキー山紅斑熱	-	-	-	-
五類感染症				
アメルバ赤痢	15	38	41	187
ウイルス性肝炎(A型・E型を除く)	6	11	10	39
急性脳炎	4	8	11	70
クリプトスポリジウム症	-	1	-	1
クロイツフェルト・ヤコブ病	2	3	5	32
劇症型溶血性レンサ球菌感染症	1	4	4	33
後天性免疫不全症候群	43	114	57	287
ジアルジア症	1	3	1	16
骨髄炎菌性脳膜炎	-	-	2	3
先天性風しん症候群	-	-	-	-
梅毒	16	37	34	123
破傷風	1	1	3	14
バンコマイシン耐性黄色ブドウ球菌感染症	-	-	-	-
バンコマイシン耐性腸球菌感染症	2	5	4	19
風しん	2	3	4	16
麻疹	6	12	21	97

- 注 1. 医師から直接都内の保健所長に届け出された患者数です。
 2. 医師から追加して届出があった場合、数値を遡及して修正することがあります。

資料：感染症情報センター（健康安全研究センター）

8

健康安全研究センター検査業務実績

(平成22年3月分)

種 類	検 査 数	本 所	支 所
総 数	12,969	12,312	657
微 生 物 検 査	7,105	6,701	404
食品・腸内細菌検査	2,231	1,827	404
病原細菌検査	1,429	1,429	-
ウイルス検査	3,445	3,445	-
食 品 化 学 検 査	2,087	1,834	253
食品成分検査	64	64	-
食品添加物検査	1,480	1,480	-
残留物質検査	290	290	-
食品化学検査	253	-	253
医 薬 品 検 査	1,250	1,250	-
医薬品検査	592	592	-
微量分析検査	658	658	-
環 境 保 健 検 査	2,527	2,527	-
環境衛生検査	1,766	1,766	-
水質検査	761	761	-
生体影響検査	-	-	-

注 平成19年4月分より、報告の項目を変更しました。

資料：健康安全研究センター

9

性感染症検査実績

(平成22年3月分)

	梅毒血清反応検査			クラミジア抗体検査			淋菌検査	
	検査数 (STS)	検査数 (TPHA)	陽性数	検査数	陽性数 (IgA)	陽性数 (IgG)	検査数 (PCR・LCR)	陽性数
総数	771	465	11	803	102	177	320	1
男	458	274	9	484	49	77	188	-
女	313	191	2	319	53	100	132	1

資料：健康安全部感染症対策課

10

大気汚染健康障害者医療費助成被認定者

(平成22年3月分)

疾 病 名	患者数	年齢階層別						
		0～17歳	0～19歳	20～39歳	40～59歳	60～74歳	75歳以上	
総	数							
2月	未	76,107	29,490	31,961	13,148	15,317	11,413	4,268
新規	認定	1,983	258	279	633	610	348	113
更新	認定	2,062	2,029	2,060	2	-	-	-
資格	喪失	2,421	2,392	2,393	7	9	5	7
3月	未	77,731	29,385	31,907	13,776	15,918	11,756	4,374
慢性	支							
2月	未	5	5	5	-	-	-	-
新規	認定	-	-	-	-	-	-	-
更新	認定	-	-	-	-	-	-	-
資格	喪失	-	-	-	-	-	-	-
3月	未	5	5	5	-	-	-	-
気管	支							
2月	未	76,100	29,483	31,954	13,148	15,317	11,413	4,268
新規	認定	1,983	258	279	633	610	348	113
更新	認定	2,061	2,028	2,059	2	-	-	-
資格	喪失	2,420	2,391	2,392	7	9	5	7
3月	未	77,724	29,378	31,900	13,776	15,918	11,756	4,374
ぜん	支							
2月	未	2	2	2	-	-	-	-
新規	認定	-	-	-	-	-	-	-
更新	認定	1	1	1	-	-	-	-
資格	喪失	-	1	1	-	-	-	-
3月	未	2	2	2	-	-	-	-
肺	支							
2月	未	-	-	-	-	-	-	-
新規	認定	-	-	-	-	-	-	-
更新	認定	-	-	-	-	-	-	-
資格	喪失	-	-	-	-	-	-	-
3月	未	-	-	-	-	-	-	-

注 大気汚染健康障害者医療費助成制度対象年齢拡大に伴い、20年5月分から年齢階層を変更しました。
資料：健康安全部環境保健課

11

食中毒発生状況

(平成22年3月分)

	平成22年	2月	3月	4月	5月	6月	7月	8月	9月	10月	11月	12月	平成21年	平成20年
	1月												累計	同期累計
件数	32	8	8										48	126
患者数	520	66	87										673	1,847

資料：健康安全部食品監視課

有害食品等の監視指導状況

監視指導状況

(平成22年3月分)

	立入軒数	収去軒数	収去品目数	検査件数	違反件数
収去検査	3,316	11	454	1,144	1
表示検査	3,316	-	-	23,011	21

理化学検査及び細菌検査

(平成22年3月分)

区分 食品分類	理化学		細菌		総計	輸入食品の再掲		収去検査 で発見さ れた違反 品目数
	検体数	輸入 (再掲)	検体数	輸入 (再掲)		検体数	品目数	
合計	783	527	361	77	1,144	604	146	1
魚介類	7	7	-	-	7	7	2	-
無加熱摂取冷凍食品	-	-	-	-	-	-	-	-
加熱後摂取凍結前未加熱冷凍食品	-	-	-	-	-	-	-	-
加熱後摂取凍結前加熱冷凍食品	-	-	-	-	-	-	-	-
生食用冷凍鮮魚介類	-	-	-	-	-	-	-	-
魚介加工品	74	-	63	-	137	-	-	-
肉・卵類及びその加工品	12	6	-	-	12	6	1	-
牛乳・加工乳・その他の乳	10	-	4	-	14	-	-	-
乳製品	-	-	4	-	4	-	-	-
乳類加工品	-	-	-	-	-	-	-	-
アイスクリーム類・氷菓	-	-	-	-	-	-	-	-
穀類及びその加工品	13	11	-	-	13	11	11	-
野菜類・果物及びその加工品	40	26	30	15	70	41	19	-
菓子類	84	21	8	8	92	29	8	-
清涼飲料水	23	19	-	-	23	19	18	-
酒類	96	96	-	-	96	96	6	1
氷雪	-	-	-	-	-	-	-	-
水	13	12	45	40	58	52	16	-
調味料	-	-	21	14	21	14	10	-
そうざい類及びその半製品	33	1	35	-	68	1	1	-
その他の食品	38	-	151	-	189	-	-	-
化学的合成品及びその製剤	6	-	-	-	6	-	-	-
その他の添加物	-	-	-	-	-	-	-	-
器具及び容器包装	332	326	-	-	332	326	53	-
おもちゃ	2	2	-	-	2	2	1	-

資料：健康安全研究センター広域監視部

13 食肉衛生検査所とちく検査頭数

(平成22年3月分)

区 分	総 数	牛	こ 牛	馬	豚	め ん 羊	山 羊
とちく検査頭数	22,894	7,787	-	-	15,104	-	3
処 分 頭 数	15,946	5,673	-	-	10,273	-	-
禁 止	-	-	-	-	-	-	-
全 部 廃 棄	18	4	-	-	14	-	-
一 部 廃 棄	15,928	5,669	-	-	10,259	-	-

資料：健康安全部食品監視課

14 市場衛生検査所業務

a. 監視指導等

(平成22年3月分)

対象業態数	監 視 指 導 件 数	衛 生 教 育		食中毒関連 調 査 件 数	苦 情 処 理 件 数	表 示 違 反 件 数
		回 数	人 数			
2,786	12,215	13	430	1	56	117

b. 品目別の検査及び処理

(平成22年3月分)

品 目	検 査 検 体 数			検査項目	行政処分	措 置
	総 数	適	不 適			
総 数	457	457	-	3,450	-	-
魚 介 類	377	377	-	1,663	-	-
魚介類加工品	6	6	-	11	-	-
乳 肉 製 品	-	-	-	-	-	-
青 果 物	18	18	-	1,085	-	-
そ の 他	56	56	-	691	-	-

資料：健康安全部食品監視課

15 検案・解剖件数、死因別（監察医務院分）

a. 検案・解剖件数

（平成22年3月分）

	総数	男	女	不詳
検案件数	1,265	791	474	-
解剖件数	272	193	79	-
（行政処置数）	-	-	-	-
（当院司法処置数）	-	-	-	-
当院以外の司法解剖	19	13	6	-

b. 検案・解剖件数、死因別

（平成22年2月分）

死因	総数	男	女	不詳	死因	総数	男	女	不詳
総数	1,300	799	501	-	その他不詳の外因死	277	180	97	-
病死	917	549	368	-	自 殺	147	99	48	-
感染症及び寄生虫症	8	4	4	-	中 毒	20	12	8	-
結核	2	2	-	-	縊 死	85	62	23	-
その他	6	2	4	-	溺 死	3	1	2	-
新 生 物	32	24	8	-	飛 び 降 り	25	16	9	-
内 分 泌・代 謝・	35	30	5	-	鋭 器	3	1	2	-
免疫疾患					交 通 機 関	6	4	2	-
神経系・感覚器系の	20	11	9	-	そ の 他	5	3	2	-
疾患					他 殺	-	-	-	-
循環器系の疾患	657	362	295	-	そ の 他 及 び 不 詳	130	81	49	-
心 疾 患	522	290	232	-	不 詳 の 死	20	15	5	-
脳 血 管 障 害	97	51	46	-					
その他の循環器	38	21	17	-					
系疾患									
呼 吸 器 系 疾 患	45	29	16	-					
消 化 器 系 疾 患	90	74	16	-					
そ の 他	30	15	15	-					
不慮の外因死	86	55	31	-					
交 通 事 故	15	11	4	-					
転 倒・ 転 落	23	15	8	-					
溺 水	7	2	5	-					
煙・火災・火焰に	6	1	5	-					
よる死									
窒 息	22	14	8	-					
中 毒	8	7	1	-					
そ の 他	5	5	-	-					

検案数 1,300 解剖数 278（行政処置数 278 司法処置数 - ）
 当院以外の司法解剖件数 20

資料：監察医務院

(平成22年3月分)

施設名	入院等					外来
	前月末 在籍数	入院等	退院等	前月末 在籍数	当月患者 延数	当月患者 延数
肢体不自由児施設	306	105	107	304	4,128	8,326
北療育医療センター	107	104	104	107	2,380	4,270
入院	38	85	90	33	1,199	・
入園	20	17	14	23	745	・
通園	49	2	-	51	436	・
城南分園	71	-	2	69	632	886
通園	48	-	2	46	396	・
通所	23	-	-	23	236	・
城北分園	61	-	1	60	562	1,051
通園	37	-	-	37	347	・
通所	24	-	1	23	215	・
多摩療育園	67	1	-	68	554	2,119
通園	67	1	-	68	554	・
重症心身障害児施設	660	218	233	645	17,480	6,720
府中療育センター	278	82	81	279	8,083	421
入院	4	16	13	7	238	・
入所	242	66	68	240	7,484	・
通所	32	-	-	32	361	・
北療育医療センター	63	12	12	63	1,511	・
入所	36	12	12	36	1,177	・
通所	27	-	-	27	334	・
東大和療育センター	144	71	80	135	3,858	2,941
入院	2	14	15	1	55	・
入所	107	57	64	100	3,352	・
通所	35	-	1	34	451	・
よつぎ療育園	24	-	-	24	277	990
通所	24	-	-	24	277	・
東部療育センター	151	53	60	144	3,751	2,368
入院	2	10	10	2	80	・
入所	105	43	48	100	3,198	・
通所	44	-	2	42	473	・

注 平成18年4月分より、東部療育センター（平成17年12月開所）分を計上しています。

平成20年4月分より、北療育医療センター 重心施設 通所（平成20年4月開所）分を計上しています。

資料：障害者施策推進部居住支援課

B型・C型ウイルス肝炎入院医療費助成対象者

(平成22年3月分)

疾病名	2月末		認定		資格喪失		3月末		
	一般	老人	一般	老人	一般	老人	一般	老人	合計
総数	186	48	34	8	46	9	174	47	221
B型ウイルス肝炎	73	2	14	-	17	-	70	2	72
C型ウイルス肝炎	113	46	20	8	29	9	104	45	149

注 平成14年10月1日より助成開始

☆当月 221人

☆前月 234人

☆当月-前月 ▲13人増

資料：保健政策部疾病対策課

B型・C型ウイルス肝炎インターフェロン治療医療費助成対象者

(平成22年3月分)

疾病名	2月末		認定		資格喪失		3月末		
	一般	老人	一般	老人	一般	老人	一般	老人	合計
総数	1,775	233	216	24	192	27	1,799	230	2,029
B型ウイルス肝炎	89	1	7	-	6	-	90	1	91
C型ウイルス肝炎	1,686	232	209	24	186	27	1,709	229	1,938

注 平成19年10月1日より助成開始

☆当月 2,029人

☆前月 2,008人

☆当月-前月 ▲21人増

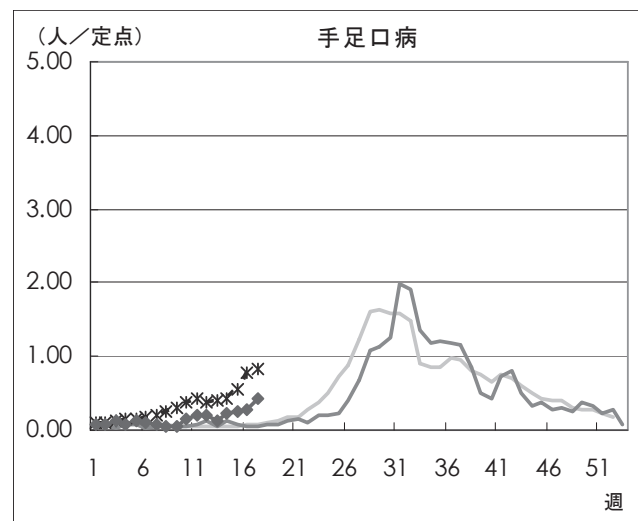
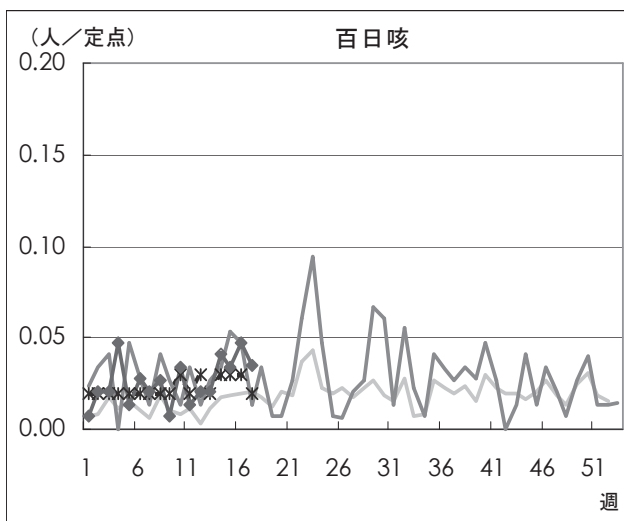
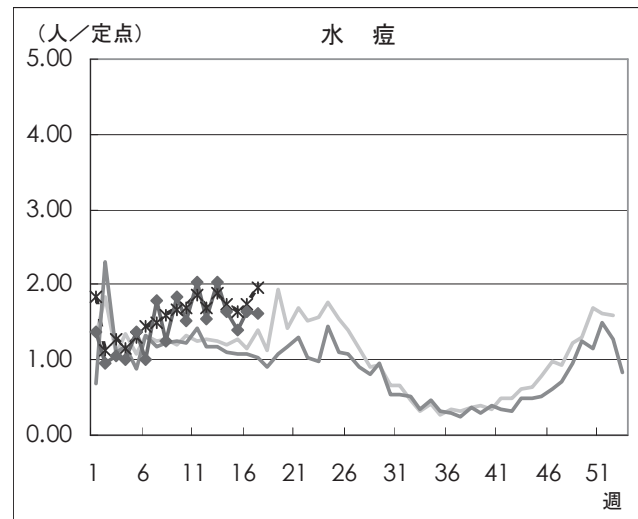
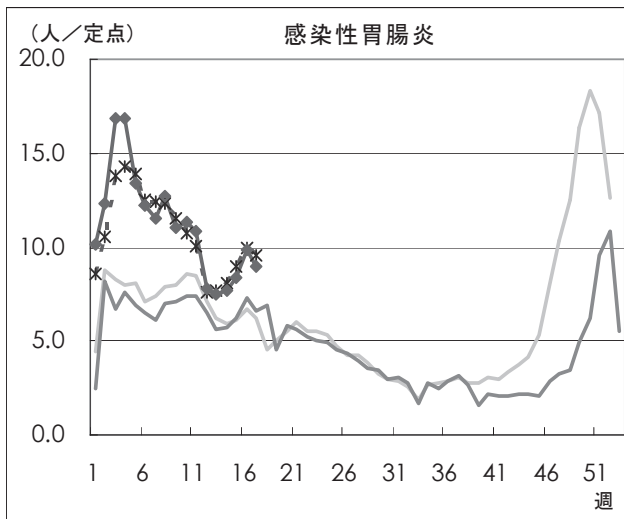
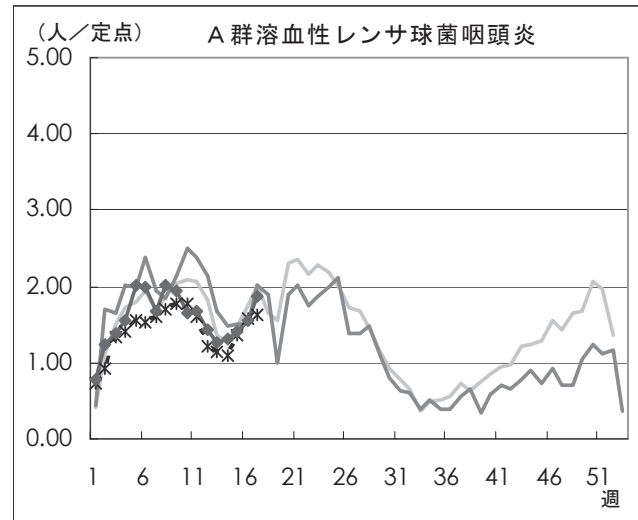
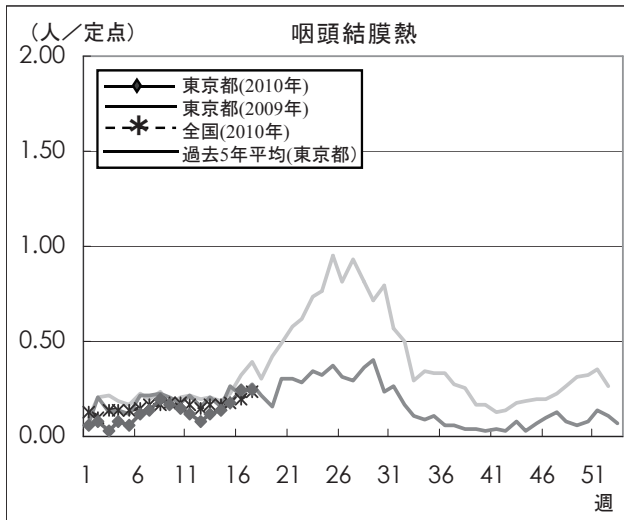
資料：保健政策部疾病対策課

感染症発生動向調査

週別定点あたり患者報告数推移

○定点数：全協力医療機関 150定点(小児科)

○期 間：2010年第17週現在



資料：東京都健康安全研究センター（感染症情報センター）

月報 福祉行政・衛生行政統計 平成22年3月号

平成22年5月28日発行

登録番号 (22) 7

編集・発行 東京都福祉保健局総務部総務課

東京都新宿区西新宿二丁目8番1号

電話番号 03 (5320) 4033 (ダイヤル)

印 刷 東京都大田福祉工場

東京都大田区大森西二丁目22番26号

電話番号 03 (3762) 7611