


衛生行政統計 編



表章記号の規約

計数のない場合	—
計数不明又は計数を表章する事が不適当な場合	…
統計項目のありえない場合	・
比率が微小（0.05未満）の場合	0.0
減少をあらわす場合	▲又は△

注 本書に掲載の数値は速報値のため、今後公表される数値と相違する場合があります。また、数値は四捨五入のため、総数と内訳の合計が一致しない場合もあります。

1

東京都保健医療情報センター運営状況

(平成21年6月分)

a. 保健医療情報センター取扱い実績

(単位：件数)

総数	保健医療 福祉相談 (b)	夜間休日 案内	夜間休日 連絡通報 受理業務 (c)	聴覚障害 者FAX サービス	音声自動 応答によ る医療機 関案内	精神科救急 医療情報 センター (d)	外国語対応相談	
							医療情報 サービス	救急通訳 サービス
17,182	5,721	7,441	602	(12)	1,746	986	630	56

注.()内は、再掲です。

b. 保健医療福祉相談内容

(単位：件数)

総数	医療機関 案内	医療費 生活費	制度案内	病気の 不安	施設案内	医療機関 苦情	都政	その他
6,593	4,318	29	88	1,077	279	33	52	717

注. 1件の相談で、複数の相談内容がある場合は、それぞれ該当の相談に計上してあります。

c. 夜間休日連絡通報受理業務内容

(単位：件数)

総数	精神科 救急診療 受理	精神保健 相談	感染症 発生届	食中毒 発生届	動物関係 の届け・ 相談	健康関係 の相談	その他
602	168	26	39	18	62	0	289

d. 精神科救急医療情報センター取扱い実績

(単位：件数)

総数	救急医療 相談	初期救急	二次救急	身体 合併症
986	950	7	25	4

e. インターネットアクセス件数

(単位：件数)

総数	ホームペ ジアクセ ス件数	携帯サイ トアクセ ス件数
97,496	80,603	16,893

資料：医療政策部医療政策課 (a. b. c. e)、障害者施策推進部精神保健・医療課 (d)

2 小児慢性疾患等医療券交付

(平成21年6月分)

種 類	総 数	(内 訳)			(参 考) 却下・取下げ
		新規承認	継続承認	再 交 付	
小 児 慢 性 疾 患	632	96	516	20	20
悪 性 新 生 物	87	18	65	4	6
慢 性 腎 疾 患	48	5	40	3	2
ぜ ん そ く	12	2	10	-	2
慢 性 心 疾 患	159	26	126	7	3
内 分 泌 疾 患	174	29	142	3	3
膠 原 病	21	1	19	1	-
糖 尿 病	27	3	22	2	1
先 天 性 代 謝 異 常	36	6	30	-	-
慢 性 血 液 疾 患	18	4	14	-	1
神 経 ・ 筋 疾 患	39	2	37	-	-
慢 性 消 化 器 疾 患	11	-	11	-	2
妊 娠 高 血 圧 症 等	1	1	-	-	-
養 育 医 療	70	64	-	6	-
療 育 給 付	-	-	-	-	-
育 成 医 療	64	34	28	2	2
肢 体 不 自 由	14	6	6	-	-
視 覚 障 害	4	3	1	-	-
聴 覚 ・ 平 衡 機 能 障 害	2	1	1	-	-
音 声 ・ 言 語 機 能 障 害	27	15	12	-	2
心 臓 障 害	8	3	5	-	-
腎 臓 障 害	-	-	-	-	-
小 腸 障 害	-	-	-	-	-
そ の 他 の 内 臓 障 害	9	6	3	-	-
免 疫 機 能 障 害	-	-	-	-	-

- 注 1. 小児慢性疾患は、特別区及び市町村分である。
 2. 妊娠高血圧症候群等、養育医療、療育給付及び育成医療は、市町村分である。
 3. 却下・取下げは申請に対するものである。
 4. 平成19年4月統計データから妊娠中毒症の事業名が妊娠高血圧症候群等に変更された。

資料：少子社会対策部子ども家庭支援課

3 自立支援医療費（精神通院）

（平成21年6月分）

区分	総数	被用者保険		国民健康保険			後期高齢者 医療制度	生活 保護法	その他
		本人	家族	一般	退職本人	退職家族			
申請	10,533	1,504	1,856	4,593	53	78	195	2,251	3
合格	10,530	1,504	1,854	4,592	53	78	195	2,251	3
承認	10,530	1,504	1,854	4,592	53	78	195	2,251	3

資料：障害者施策推進部精神保健・医療課

4 精神保健福祉センター実績

中部総合精神保健福祉センター：中部
 多摩総合精神保健福祉センター：多摩
 精神保健福祉センター：下谷

（平成21年6月分）

a 関係機関に対する

技術指導・援助活動件数（単位：件数）

区分	総数	内 訳		
		来所	出張	電話・ 文書
総数	870	22	213	635
中部	保健所	1	12	63
	区市町村	2	7	53
	その他	4	34	72
多摩	保健所	1	34	80
	区市町村	2	40	76
	その他	2	41	117
下谷	保健所	2	14	47
	区市町村	4	14	72
	その他	4	17	55

b 高齢者精神保健医療相談

（単位：件数）

区分	技術援助(a表の再掲)			個別援助		
	来所	出張	電話・ 文書	来所	訪問	電話・ 文書
総数	11	43	172	-	20	6
中部	7	8	49	-	5	4
多摩	-	25	75	-	12	2
下谷	4	10	48	-	3	-

c 協力組織育成件数（単位：件数）

区分	総数	来所	出張	電話・ 文書	
					総数
中部	共同作業所等	11	-	6	5
	協力事業所	2	-	2	-
	地域組織等	17	1	8	8
	その他	82	-	12	70
多摩	共同作業所等	18	1	5	12
	協力事業所	-	-	-	-
	地域組織等	6	1	1	4
	その他	103	6	30	67
下谷	共同作業所等	19	-	2	17
	協力事業所	-	-	-	-
	地域組織等	2	-	1	1
	その他	50	1	7	42

d 広報普及件数（単位：件数）

区分	総数	ビデオ パネル	見学 案内	講演 会	情報提供			
					総数	ホーム ページ	資料 配布	その他
総数	件数	39	18	13	8			
	実人員	607	-	227	380	2,801	-	2,779
	貸出数	59	59	-	-			22
中部	件数	22	14	4	4			
	実人員	351	-	111	240	2,158	-	2,136
	貸出数	50	50	-	-			22
多摩	件数	6	2	4	-			
	実人員	102	-	102	-	598	-	598
	貸出数	2	2	-	-			-
下谷	件数	11	2	5	4			
	実人員	154	-	14	140	45	-	45
	貸出数	7	7	-	-			-

e 精神保健福祉相談

(単位：件数)

区 分		個 別 相 談				心の電話相談
		総 数	電話・文書	面 接	訪 問	
総 数		3,014	238	275	45	2,456
中 部	ア ル コ ー ル 物 期 者	57	9	16	-	32
	葉 思 春 高 齢 者	32	10	13	-	9
	高 齢 者	54	19	24	-	11
	そ の 他 精 神 一 般	5	-	1	-	4
		717	18	17	-	682
多 摩	ア ル コ ー ル 物 期 者	50	2	11	-	37
	葉 思 春 高 齢 者	45	10	20	-	15
	高 齢 者	128	14	50	-	64
	そ の 他 精 神 一 般	11	-	-	-	11
		906	32	39	-	835
下 谷	ア ル コ ー ル 物 期 者	48	12	21	-	15
	葉 思 春 高 齢 者	30	3	5	-	22
	高 齢 者	54	12	15	3	24
	そ の 他 精 神 一 般	31	3	-	6	22
		846	94	43	36	673

f 通所訓練（精神科デイケア）利用者状況

(単位：人/回)

区 分	在籍状況（実）				利用状況（延）				延 用 者 総 数	訓 練 日 数	一 日 当 たり 利 用 者 数	通所訓練部門での相談				
	前 月 末 現 在 数	本 月 入 所 者 数	本 月 退 所 者 数	本 月 末 現 在 数	プ ロ グ ラ ム 利 用 者 数	試 験 参 加 者 数	就 労 援 助 利 用 者 数	そ の 他 利 用 者 数				電 話 ・ 文 書	面 接	訪 問		
総 数	175	25	17	183	1,407	201	22	335	1,965	-	110	473	702	9		
中 部	作 業 訓 練	-	57	10	8	59	635	190	6	107	938	18	52	78	144	-
	デ イ ・ ケ ア	-	35	7	3	39	167	-	-	152	319	18	18	198	253	-
多 摩	作 業 訓 練	-	-	-	-	-	-	-	-	-	-	-	-	64	122	4
	デ イ ・ ケ ア	-	65	7	4	68	478	-	16	41	535	18	30	73	140	5
下 谷	作 業 訓 練	-	-	-	-	-	-	-	-	-	-	-	-	-	-	-
	デ イ ・ ケ ア	-	18	1	2	17	127	11	-	35	173	17	10	60	43	-

g 入所訓練（病室、生活訓練施設）利用者状況

(単位：人/回)

区 分	在籍状況（実）				退所後利用		試験泊・体験泊		延 用 者 総 数	訓 練 日 数	一 日 当 たり 利 用 者 数	入所訓練部門での相談			
	前 月 末 現 在 数	本 月 入 所 者 数	本 月 退 所 者 数	本 月 末 現 在 数	実 人 員 数	延 用 者 数	実 人 員 数	延 用 者 数				電 話 ・ 文 書	面 接	訪 問	
総 数	95	28	32	91	8	43	8	17	2,893	-	96	2,562	4,628	262	
中 部	病 室	-	20	3	3	20	-	-	-	589	30	20	385	1,622	15
	ホ ス テ ル	-	24	11	10	25	5	25	7	14	755	30	25	806	1,051
多 摩	病 室	-	18	3	6	15	-	-	-	553	30	18	79	637	19
	ホ ス テ ル	-	33	11	13	31	3	18	1	3	996	30	33	1,292	1,318

h 研修実施状況（単位：人/回）

区分	回 数	実 人 員	延 人 員
総 数	8	968	968
中 部	3	533	533
多 摩	4	250	250
下 谷	1	185	185

注：平成18年4月分より、d表の区分の表示内容を変更しました。

資料：障害者施策推進部精神保健・医療課

5

難病医療費等助成対象者（２－１）（国の対象疾病分）

（平成21年6月分）

疾病名	5月 末		認 定		資格喪失		6月 末		
	一般(内重症)	老人(内重症)	一般	老人	一般	老人	一般(内重症)	老人(内重症)	合計(内重症)
総 計	57,150 (14,610)	29,597 (12,288)	813	424	252	384	57,711 (14,688)	29,637 (12,248)	87,348 (26,936)
ベーチェット病	1,306 (18)	250 (11)	12	-	5	-	1,313 (18)	250 (11)	1,563 (29)
多発性硬化症	1,251 (101)	83 (23)	19	2	4	-	1,266 (101)	85 (23)	1,351 (124)
重症筋無力症	1,096 (10)	533 (11)	9	3	3	1	1,102 (10)	535 (11)	1,637 (21)
全身性エリテマトーデス	4,959 (104)	467 (11)	38	2	16	3	4,981 (105)	466 (12)	5,447 (117)
スモ	24 (24)	135 (135)	-	-	-	1	24 (24)	134 (134)	158 (158)
再生不良性貧血	508 (12)	240 (9)	6	2	3	-	511 (12)	242 (9)	753 (21)
サルコイドーシス	908 (12)	400 (7)	16	4	-	1	924 (12)	403 (7)	1,327 (19)
筋萎縮性側索硬化症	431 (175)	335 (143)	14	11	9	11	436 (174)	335 (140)	771 (314)
汎発生強皮症	1,375 (13)	653 (7)	17	6	5	7	1,387 (13)	652 (7)	2,039 (20)
皮膚筋炎・多発性筋炎	1,072 (13)	395 (9)	11	4	2	2	1,081 (13)	397 (9)	1,478 (22)
特発性血小板減少性紫斑病	1,322 (4)	528 (2)	25	6	4	5	1,343 (4)	529 (2)	1,872 (6)
結節性動脈周囲炎	326 (19)	270 (19)	8	7	2	1	332 (19)	276 (19)	608 (38)
潰瘍性大腸炎	9,356 (10)	819 (4)	147	10	21	4	9,482 (10)	825 (4)	10,307 (14)
高安病	365 (8)	102 (-)	5	1	-	-	370 (8)	103 (-)	473 (8)
ピュルガー病	361 (5)	128 (4)	1	-	-	-	362 (5)	128 (4)	490 (9)
天疱瘡	279 (3)	119 (-)	6	5	-	-	285 (3)	124 (-)	409 (3)
脊髄小脳変性症	1,103 (170)	823 (139)	16	8	8	3	1,111 (167)	828 (138)	1,939 (305)
クローン病	2,606 (21)	88 (-)	34	1	8	-	2,632 (21)	89 (-)	2,721 (21)
劇症肝炎	8 (8)	- (-)	2	-	3	-	7 (7)	- (-)	7 (7)
悪性関節リウマチ	278 (28)	220 (20)	4	3	2	1	280 (27)	222 (20)	502 (47)
パーキンソン病	2,274 (162)	6,865 (816)	39	127	12	115	2,301 (161)	6,877 (808)	9,178 (969)
アミロイドーシス	65 (10)	36 (5)	1	1	2	-	64 (10)	37 (5)	101 (15)
後縦靭帯骨化症	926 (55)	1,097 (84)	18	10	5	8	939 (54)	1,099 (81)	2,038 (135)
ハンチントン病	44 (11)	14 (4)	1	-	-	1	45 (11)	13 (3)	58 (14)
モヤモヤ病(ウィリス動脈輪閉塞症)	830 (44)	53 (1)	16	3	6	1	840 (44)	55 (2)	895 (46)
ウェゲナー肉芽腫症	117 (7)	39 (3)	1	1	1	-	117 (7)	40 (3)	157 (10)
特発性拡張型心筋症	948 (69)	286 (15)	19	3	3	2	964 (69)	287 (15)	1,251 (84)
多系統萎縮症	491 (94)	472 (107)	13	9	6	13	498 (94)	468 (111)	966 (205)
表皮水疱症	25 (1)	1 (-)	-	-	-	-	25 (1)	1 (-)	26 (1)
膿疱性乾癬	86 (2)	39 (1)	3	2	-	-	89 (2)	41 (1)	130 (3)
広範脊柱管狭窄症	124 (15)	226 (28)	3	1	-	2	127 (15)	225 (28)	352 (43)
原発性胆汁性肝硬変	1,076 (3)	628 (5)	13	5	4	5	1,085 (4)	628 (5)	1,713 (9)
重症急性膵炎	60 (60)	19 (19)	18	6	11	4	67 (67)	21 (21)	88 (88)
特発性大腿骨頭壊死症	661 (14)	118 (3)	11	6	-	-	672 (14)	124 (3)	796 (17)
混合性結合組織病	671 (1)	90 (-)	11	1	1	1	681 (1)	90 (-)	771 (1)
原発性免疫不全症候群	135 (6)	- (-)	1	-	1	-	135 (6)	- (-)	135 (6)
特発性間質性肺炎	183 (14)	310 (21)	8	21	6	12	185 (15)	319 (20)	504 (35)
網膜色素変性症	1,431 (137)	780 (91)	9	3	1	5	1,439 (138)	778 (91)	2,217 (229)
プリオーン病	22 (22)	20 (20)	-	1	-	2	22 (22)	19 (19)	41 (41)
原発性肺高血圧症	88 (16)	15 (2)	1	-	2	-	87 (16)	15 (2)	102 (18)
神経線維腫症	281 (8)	25 (3)	3	-	1	-	283 (8)	25 (3)	308 (11)
亜急性硬化性全脳炎	3 (3)	- (-)	-	-	-	-	3 (3)	- (-)	3 (3)
バッド・キアリ症候群	14 (1)	1 (-)	-	-	-	-	14 (1)	1 (-)	15 (1)
特発性慢性肺血栓塞栓症	61 (4)	34 (3)	1	1	-	-	62 (5)	35 (3)	97 (8)
ライソゾーム病(ファブリー病含む)	58 (13)	1 (-)	1	1	-	-	59 (13)	2 (-)	61 (13)
副腎白質ジストロフィー	12 (5)	2 (1)	-	-	-	-	12 (5)	2 (1)	14 (6)
国の対象疾病 小計	39,620 (1,535)	17,759 (1,786)	581	277	157	211	40,044 (1,539)	17,825 (1,775)	57,869 (3,314)
先天性血液凝固因子欠乏症等	510 (510)	23 (23)	12	-	-	-	522 (522)	23 (23)	545 (545)
国の対象疾病 計	40,130 (2,045)	17,782 (1,809)	593	277	157	211	40,566 (2,061)	17,848 (1,798)	58,414 (3,859)

5

難病医療費等助成対象者（2-2）（東京都の対象疾病分）

（平成21年6月分）

疾 病 名	5 月 末		認 定		資 格 喪 失		6 月 末		
	一般(内重症)	老人(内重症)	一般	老人	一般	老人	一般(内重症)	老人(内重症)	合計(内重症)
慢 性 肝 炎	- (-)	- (-)	-	-	-	-	- (-)	- (-)	- (-)
肝 硬 変・ヘパトーム	- (-)	- (-)	-	-	-	-	- (-)	- (-)	- (-)
進 行 性 筋 ジ ス ト ロ フ ィ ー	249 (107)	27 (9)	5	-	-	-	254 (109)	27 (9)	281 (118)
脊 髓 性 筋 萎 縮 症	62 (39)	9 (2)	-	-	-	-	62 (39)	9 (2)	71 (41)
ウ ィ ル ソ ン 病	105 (1)	- (-)	3	-	-	-	108 (1)	- (-)	108 (1)
脊 髓 空 洞 症	139 (14)	22 (4)	3	-	1	-	141 (15)	22 (4)	163 (19)
悪 性 高 血 圧	2 (1)	- (-)	-	-	-	-	2 (1)	- (-)	2 (1)
慢性炎症性脱髄性多発神経炎	281 (21)	88 (9)	1	3	1	-	281 (20)	91 (9)	372 (29)
骨 髄 線 維 症	33 (2)	20 (-)	1	-	1	-	33 (2)	20 (-)	53 (2)
ネ フ ロ ー ゼ 症 候 群	921 (12)	162 (4)	21	3	1	1	941 (12)	164 (5)	1,105 (17)
母 斑 症	123 (7)	3 (-)	3	-	-	-	126 (7)	3 (-)	129 (7)
シ ョ ー グ レ ン 症 候 群	718 (3)	390 (-)	3	1	-	2	721 (3)	389 (-)	1,110 (3)
多 発 性 嚢 胞 腎	286 (197)	72 (60)	5	-	4	1	287 (199)	71 (60)	358 (259)
特 発 性 門 脈 圧 亢 進 症	87 (2)	30 (-)	1	-	-	-	88 (2)	30 (-)	118 (2)
原 発 性 硬 化 性 胆 管 炎	55 (-)	15 (-)	3	-	1	1	57 (-)	14 (-)	71 (-)
肝 内 結 石 症	21 (-)	6 (-)	1	-	-	1	22 (-)	5 (-)	27 (-)
ミ オ ト ニ ー 症 候 群	298 (37)	16 (6)	3	-	1	1	300 (37)	15 (5)	315 (42)
特 発 性 好 酸 球 増 多 症 候 群	35 (-)	7 (1)	-	-	-	-	35 (-)	7 (1)	42 (1)
ア レ ル ギ ー 性 肉 芽 腫 性 血 管 炎	122 (2)	53 (1)	3	2	-	-	125 (2)	55 (1)	180 (3)
強 直 性 脊 椎 炎	235 (6)	64 (1)	2	-	1	-	236 (6)	64 (1)	300 (7)
び ま ん 性 汎 細 気 管 支 炎	105 (2)	64 (3)	3	-	-	-	108 (2)	64 (3)	172 (5)
ミ ト コ ン ド リ ア 脳 筋 症	104 (18)	17 (2)	2	-	-	-	106 (18)	17 (2)	123 (20)
遺 伝 性 ニ ュ ー ロ パ チ ー	98 (18)	21 (2)	2	-	-	-	100 (18)	21 (2)	121 (20)
特 発 性 肥 大 型 心 筋 症 (拡 張 相)	12 (1)	6 (1)	-	-	-	-	12 (1)	6 (1)	18 (2)
遺 伝 性 Q T 延 長 症 候 群	35 (1)	- (-)	2	-	-	-	37 (1)	- (-)	37 (1)
先 天 性 ミ オ パ チ ー	38 (12)	3 (-)	1	-	-	-	39 (13)	3 (-)	42 (13)
成 人 ス テ ィ ル 病	229 (-)	37 (-)	9	-	2	2	236 (-)	35 (-)	271 (-)
網 膜 脈 絡 膜 萎 縮 症	26 (5)	72 (12)	-	1	-	-	26 (5)	73 (12)	99 (17)
自 己 免 疫 性 肝 炎	544 (-)	249 (-)	6	3	2	1	548 (-)	251 (-)	799 (-)
東京都の対象疾病 小計	4,963 (508)	1,453 (117)	83	13	15	10	5,031 (513)	1,456 (117)	6,487 (630)
人工透析を必要とする腎不全	12,057 (12,057)	10,362 (10,362)	137	134	80	163	12,114 (12,114)	10,333 (10,333)	22,447 (22,447)
東京都の対象疾病 計	17,020 (12,565)	11,815 (10,479)	220	147	95	173	17,145 (12,627)	11,789 (10,450)	28,934 (23,077)

注1. 認定は更新認定を含む。

注2. 「慢性肝炎」、「肝硬変・ヘパトーム」については、平成14年9月30日をもって廃止。また、住民税非課税世帯に対する経過措置についても、平成17年9月30日をもって終了した。

注3. 平成17年10月1日より疾病の追加あり。

(1) 脊髄空洞症を追加

当月	87,348 人	当月重症度	26,936 人
前月	86,747 人	前月重症度	26,898 人
当月－前月＝	601 人増	対認定患者比	30.84%
対前月比	0.69%		
前年同月	83,094 人		
対前年同月比	5.12%増		

資料：保健政策部疾病対策課

6 エイズ相談件数・抗体検査者数

(平成21年6月分)

区 分	電話相談数	来所(来院) 相談者数	受診者数	抗体等検査者数		
				計	男	女
総 数	3,971	4,631	790	2,806	1,750	1,056
保 健 所	831	2,457	-	1,647	981	666
東 京 都	200	624	-	518	327	191
特 別 区	601	1,584	-	969	559	410
八 王 子 市	30	249	-	160	95	65
都 立 病 院	1	-	790	15	11	4
エイズ対策係	3,139	2,174	-	1,144	758	386

資料：健康安全部感染症対策課

7

感染症発生動向調査全数把握対象疾患届出患者数

(平成21年 第23～26週)

病名	東京都		全国	
	第23～26週	平成21年累計	第23～26週	平成21年累計
一類感染症				
エボラ出血熱	-	-	-	-
クリミア・コンゴ出血熱	-	-	-	-
痘苗	-	-	-	-
南米出血熱	-	-	-	-
ペルスブルグ病	-	-	-	-
マールブサ熱	-	-	-	-
二類感染症				
急性灰白髄炎	-	-	-	-
結核	296	2,045	1,245	12,734
ジフテリア	-	-	-	-
重症急性呼吸器症候群	-	-	-	-
鳥インフルエンザ(H5N1)	-	-	-	-
三類感染症				
コレラ	1	1	1	4
細菌性赤痢	3	18	9	86
腸管出血性大腸菌感染症	26	59	276	859
腸チフス	1	8	3	16
パラチフス	-	4	1	9
四類感染症				
E型肝炎	-	5	1	22
ウエストナイル熱	-	-	-	-
A型肝炎	3	9	13	69
エキノкокス熱	-	1	-	11
オウムムンブス熱	-	1	4	10
オムスク帰熱	-	-	-	-
キヤサヌル森林病	-	-	-	-
Q熱	1	1	1	2
狂犬病	-	-	-	-
コキシジアルデス症	-	1	-	2
サザンル出血熱	-	-	-	-
西部ウマ脳炎	-	-	-	-
ダニ媒介脳炎	-	-	-	-
炭疽	-	-	-	-
つが虫	-	2	15	99
デング熱	1	10	-	31
東部ウマ脳炎	-	-	-	-
鳥インフルエンザ(H5N1を除く)	-	-	-	-
ニパウイルス感染症	-	-	-	-
日本紅斑熱	-	-	7	26
日本脳炎	-	-	-	-
発熱性脳脊髄膜炎	-	-	-	-
ハンタウイルス症候群	-	-	-	-
B型肝炎	-	-	-	-
鼻ブ	-	-	-	1

病 名	東 京 都		全 国	
	第 23 ～ 26 週	平成 21 年累計	第 23 ～ 26 週	平成 21 年累計
四類感染症(続き)				
ベネズエラウマ脳炎	-	-	-	-
ヘンドラウイルス感染症	-	-	-	-
ボツリヌス症	-	-	-	-
マラリア	2	14	-	25
野兔病	-	-	-	-
ライム病	-	-	-	-
リッサウイルス感染症	-	-	-	-
リフトバレー熱	-	-	-	-
類鼻疽	-	-	-	-
レジオネラ症	3	25	50	303
レプトスピラ症	-	-	-	2
ロッキー山紅斑熱	-	-	-	-
五類感染症				
アメーバ赤痢	7	64	36	718
ウイルス性肝炎(A型・E型を除く)	3	24	5	41
急性脳炎	1	11	2	9
クリプトスポリジウム症	-	1	-	-
クロイツフェルト・ヤコブ病	2	10	6	362
劇症型溶血性レンサ球菌感染症	2	8	9	51
後天性免疫不全症候群	51	251	55	-
ジアリジニア症	1	16	5	45
骨髄炎菌性脳膜炎	-	1	1	98
先天性風しん症候群	-	-	-	439
梅毒	20	111	38	1,196
破傷風	-	3	7	51
バンコマイシン耐性黄色ブドウ球菌感染症	-	-	-	-
バンコマイシン耐性腸球菌感染症	2	7	3	45
風しん	2	7	8	98
麻疹	12	64	43	439
新型インフルエンザ等感染症				
新 型 イ ン フ ル エ ン ザ	121	124	825	1,196

注 1. 医師から直接都内の保健所長に届け出された患者数です。

2. 医師から追加して届出があった場合、数値を遡及して修正することがあります。

資料：感染症情報センター（健康安全研究センター）

8 健康安全研究センター検査業務実績

(平成21年6月分)

種 類	検 査 数	本 所	支 所
総 数	20,543	19,778	765
微 生 物 検 査	11,362	10,694	668
食品・腸内細菌検査	2,839	2,171	668
病原細菌検査	3,845	3,845	-
ウイルス検査	4,678	4,678	-
食 品 化 学 検 査	3,834	3,737	97
食品成分検査	374	374	-
食品添加物検査	1,470	1,470	-
残留物質検査	1,893	1,893	-
食品化学検査	97	-	97
医 薬 品 検 査	1,056	1,056	-
医薬品検査	635	635	-
微量分析検査	421	421	-
環 境 保 健 検 査	4,291	4,291	-
環境衛生検査	39	39	-
水質検査	4,252	4,252	-
生体影響検査	-	-	-

注 平成19年4月分より、報告の項目を変更しました。

資料：健康安全研究センター

9 性感染症検査実績

(平成21年6月分)

	梅毒血清反応検査			クラミジア抗体検査			淋菌検査	
	検査数 (STS)	検査数 (TPHA)	陽性数	検査数	陽性数 (IgA)	陽性数 (IgG)	検査数 (PCR・LCR)	陽性数
総数	2,157	658	25	2,221	270	548	431	5
男	1,334	383	25	1,367	126	266	245	-
女	823	275	-	854	144	282	186	5

資料：健康安全部感染症対策課

10 大気汚染健康障害者医療費助成被認定者

(平成21年6月分)

疾 病 名	患者数	年齢階層別					
		0～17歳	0～19歳	20～39歳	40～59歳	60～74歳	75歳以上
総	数						
5月	65,786	31,105	32,959	9,107	11,237	9,029	3,454
新	2,090	560	583	487	535	351	134
更	998	931	989	6	1	1	1
資	1,248	1,201	1,211	20	5	8	4
6月	67,626	31,395	33,320	9,580	11,768	9,373	3,585
慢	支	-	-	-	-	-	-
性	支	-	-	-	-	-	-
5月	5	5	5	-	-	-	-
新	-	-	-	-	-	-	-
更	-	-	-	-	-	-	-
資	-	-	-	-	-	-	-
6月	5	5	5	-	-	-	-
気	支	-	-	-	-	-	-
管	支	-	-	-	-	-	-
5月	65,773	31,092	32,946	9,107	11,237	9,029	3,454
新	2,090	560	583	487	535	351	134
更	998	931	989	6	1	1	1
資	1,247	1,200	1,210	20	5	8	4
6月	67,614	31,383	33,308	9,580	11,768	9,373	3,585
ぜん	支	-	-	-	-	-	-
息	支	-	-	-	-	-	-
5月	8	8	8	-	-	-	-
新	-	-	-	-	-	-	-
更	-	-	-	-	-	-	-
資	-	1	1	-	-	-	-
6月	7	7	7	-	-	-	-
肺	支	-	-	-	-	-	-
5月	-	-	-	-	-	-	-
新	-	-	-	-	-	-	-
更	-	-	-	-	-	-	-
資	-	-	-	-	-	-	-
6月	-	-	-	-	-	-	-

注1 大気汚染健康障害者医療費助成制度対象年齢拡大に伴い、20年5月分から年齢階層を変更しました。
資料：健康安全部環境保健課

11 食中毒発生状況

(平成21年6月分)

	平成21年	1月	2月	3月	4月	5月	6月	7月	8月	9月	10月	11月	12月	平成21年	平成20年
	累計													累計	同期累計
件数	8	7	5	7	11	12								50	60
患者数	224	215	50	89	128	130								836	751

資料：健康安全部食品監視課

12 健康安全研究センターによる監視指導状況

有害食品等の監視指導状況

監視指導状況

(平成21年6月分)

	立入軒数	収去軒数	収去品目数	検査件数	違反件数
収去検査	4,424	128	671	8,441	-
表示検査	4,424	-	-	41,845	51

理化学検査及び細菌検査

(平成21年6月分)

区分 食品分類	理化学		細菌		総計	輸入食品の再掲		収去検査 で発見された違反 品目数
	検体数	輸入 (再掲)	検体数	輸入 (再掲)		検体数	品目数	
合計	5,911	3,086	2,530	653	8,441	3,739	184	-
魚介類	-	-	134	4	134	4	4	-
無加熱摂取冷凍食品	80	80	20	20	100	100	7	-
加熱後摂取凍結前未加熱冷凍食品	399	222	99	20	498	242	10	-
加熱後摂取凍結前加熱冷凍食品	290	263	57	41	347	304	8	-
生食用冷凍鮮魚介類	-	-	-	-	-	-	-	-
魚介加工品	248	-	185	-	433	-	-	-
肉・卵類及びその加工品	2,878	1,961	1,425	543	4,303	2,504	74	-
牛乳・加工乳・その他の乳	10	-	4	-	14	-	-	-
乳製品	7	5	8	-	15	5	5	-
乳類加工品	-	-	-	-	-	-	-	-
アイスクリーム類・氷菓	-	-	-	-	-	-	-	-
穀類及びその加工品	144	65	-	-	144	65	5	-
野菜類・果物及びその加工品	801	414	74	21	875	435	45	-
菓子類	296	-	154	-	450	-	-	-
清涼飲料水	240	14	73	3	313	17	1	-
酒精飲料	-	-	-	-	-	-	-	-
氷雪	-	-	-	-	-	-	-	-
水	-	-	-	-	-	-	-	-
調味料	149	9	104	-	253	9	4	-
そうざい類及びその半製品	195	-	155	-	350	-	-	-
その他の食品	56	33	38	1	94	34	16	-
化学的合成品及びその製剤	-	-	-	-	-	-	-	-
その他の添加物	-	-	-	-	-	-	-	-
器具及び容器包装	118	20	-	-	118	20	5	-
おもちゃ	-	-	-	-	-	-	-	-

資料：健康安全研究センター広域監視部

13 食肉衛生検査所とちく検査頭数

(平成21年6月分)

区 分	総 数	牛	こ 牛	馬	豚	め ん 羊	山 羊
とちく検査頭数	22,594	7,970	1	-	14,619	-	4
処 分 頭 数	16,361	6,130	1	-	10,230	-	-
禁 止	1	-	-	-	1	-	-
全 部 廃 棄	24	3	-	-	21	-	-
一 部 廃 棄	16,336	6,127	1	-	10,208	-	-

資料：健康安全部食品監視課

14 市場衛生検査所業務

a. 監視指導等

(平成21年6月分)

対象業態数	監 視 指 導 件 数	衛 生 教 育		食 中 毒 関 連 調 査 件 数	苦 情 処 理 件 数	表 示 違 反 件 数
		回 数	人 数			
2,786	14,096	41	1,377	1	80	51

b. 品目別の検査及び処理

(平成21年6月分)

品 目	検 査 検 体 数			検査項目	行政処分	措 置
	総 数	適	不 適			
総 数	757	749	8	8,451	-	113
魚 介 類	131	128	3	980	-	4
魚介類加工品	105	104	1	1,724	-	12
乳 肉 製 品	26	26	-	48	-	-
青 果 物	52	51	1	1,772	-	1
そ の 他	443	440	3	3,927	-	96

資料：健康安全部食品監視課

15 検案・解剖件数、死因別（監察医務院分）

a. 検案・解剖件数

（平成21年6月分）

	総数	男	女	不詳
検案件数	939	605	334	-
解剖件数	208	138	70	-
（行政処置数）	-	-	-	-
（当院司法処置数）	-	-	-	-
当院以外の司法解剖	28	19	9	-

b. 検案・解剖件数、死因別

（平成21年5月分）

死因	総数	男	女	不詳	死因	総数	男	女	不詳
総数	966	629	337	-	その他不詳の外因死	269	186	83	-
病死	606	380	226	-	自殺	192	136	56	-
感染症及び寄生虫症	7	3	4	-	中毒	26	21	5	-
結核	2	1	1	-	縊死	105	81	24	-
その他	5	2	3	-	溺死	5	3	2	-
新生物	25	21	4	-	飛び降り	41	21	20	-
内分泌・代謝・免疫疾患	18	13	5	-	鋭器	5	4	1	-
神経系・感覚器系の疾患	7	3	4	-	交通機関	8	5	3	-
循環器系の疾患	448	264	184	-	その他	2	1	1	-
心疾患	344	211	133	-	他殺	-	-	-	-
脳血管障害	69	34	35	-	その他及び不詳	77	50	27	-
その他の循環器系疾患	35	19	16	-	不詳の死	38	28	10	-
呼吸器系疾患	35	26	9	-					
消化器系疾患	45	38	7	-					
その他	21	12	9	-					
不慮の外因死	53	35	18	-					
交通事故	11	7	4	-					
転倒・転落	17	11	6	-					
溺水	4	4	-	-					
煙・火災・火焰による死	3	3	-	-					
窒息	12	6	6	-					
中毒	3	1	2	-					
その他	3	3	-	-					

検案数 966 解剖数 188（行政処置数 188 司法処置数 - ）
 当院以外の司法解剖件数 12

資料：監察医務院

(平成21年6月分)

施設名	入院等					外来
	前月末 在籍数	入院等	退院等	月末 在籍数	当月患者 延数	
肢体不自由児施設	297	98	97	268	4,328	8,294
北療育医療センター	98	97	97	98	2,249	4,175
入院院	33	75	78	30	1,048	・
入園園	23	21	18	26	799	・
通園園	42	1	1	42	402	・
城南分園園	74	-	-	74	831	1,058
通園園	49	-	-	49	511	・
通所所	25	-	-	25	320	・
城北分園園	59	-	-	59	643	1,084
通園園	34	-	-	34	370	・
通所所	25	-	-	25	273	・
多摩療育園園	66	1	-	37	605	1,977
通園園	66	1	-	37	605	・
重症心身障害児施設	649	197	200	646	16,914	6,264
府中療育センター	274	85	79	280	7,728	404
入院院	4	19	16	7	217	・
入所所	237	66	63	240	7,179	・
通所所	33	-	-	33	332	・
北療育医療センター	66	11	14	63	1,572	・
入所所	39	11	14	36	1,183	・
通所所	27	-	-	27	389	・
東大和療育センター	141	49	52	138	3,701	2,760
入院院	1	8	8	1	15	・
入所所	105	41	44	102	3,193	・
通所所	35	-	-	35	493	・
よつぎ療育園園	25	1	1	25	304	970
通所所	25	1	1	25	304	・
東部療育センター	143	51	54	140	3,609	2,130
入院院	2	13	14	1	84	・
入所所	99	38	40	97	3,073	・
通所所	42	-	-	42	452	・

注 平成18年4月分より、東部療育センター（平成17年12月開所）分を計上していません。

平成20年4月分より、北療育医療センター 重心施設 通所（平成20年4月開所）分を計上していません。

資料：障害者施策推進部居住支援課

17

B型・C型ウイルス肝炎入院医療費助成対象者

(平成21年6月分)

疾病名	5月末		認定		資格喪失		6月末		
	一般	老人	一般	老人	一般	老人	一般	老人	合計
内訳									
総数	254	50	21	6	32	6	243	50	293
B型ウイルス肝炎	91	2	8	-	8	-	91	2	93
C型ウイルス肝炎	163	48	13	6	24	6	152	48	200

注 平成14年10月1日より助成開始

☆当月 293人

☆前月 304人

☆当月-前月 ▲11人増

資料：保健政策部疾病対策課

B型・C型ウイルス肝炎インターフェロン治療医療費助成対象者

(平成21年6月分)

疾病名	5月末		認定		資格喪失		6月末		
	一般	老人	一般	老人	一般	老人	一般	老人	合計
内訳									
総数	2,111	261	215	28	322	33	2,004	256	2,260
B型ウイルス肝炎	74	1	10	-	6	-	78	1	79
C型ウイルス肝炎	2,037	260	205	28	316	33	1,926	255	2,181

注 平成19年10月1日より助成開始

☆当月 2,260人

☆前月 2,372人

☆当月-前月 ▲112人増

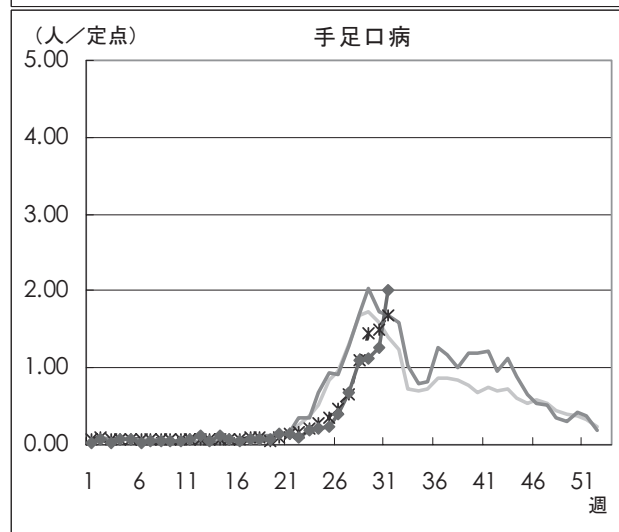
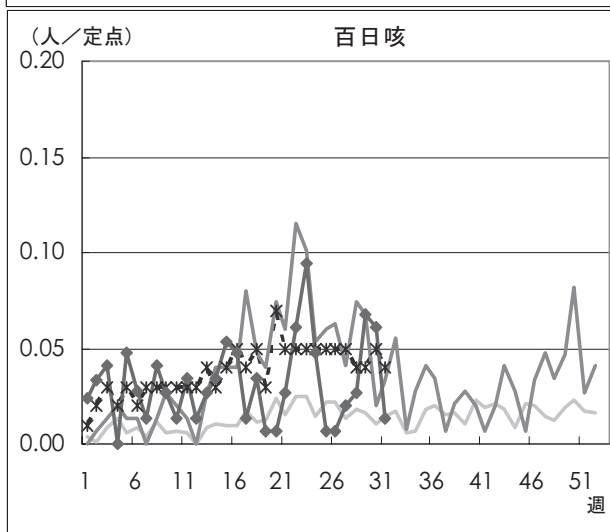
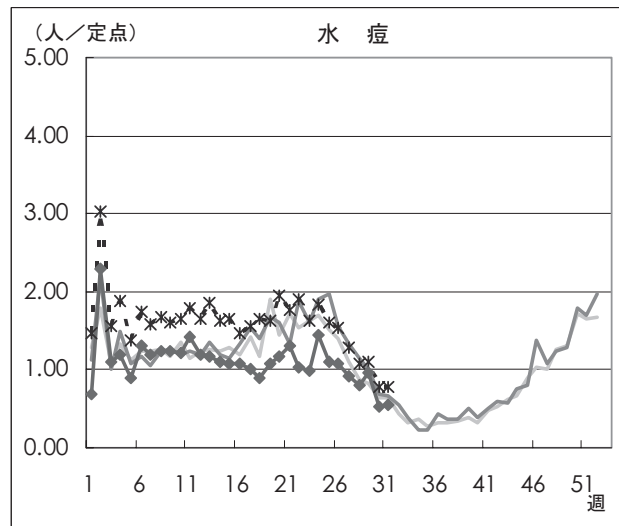
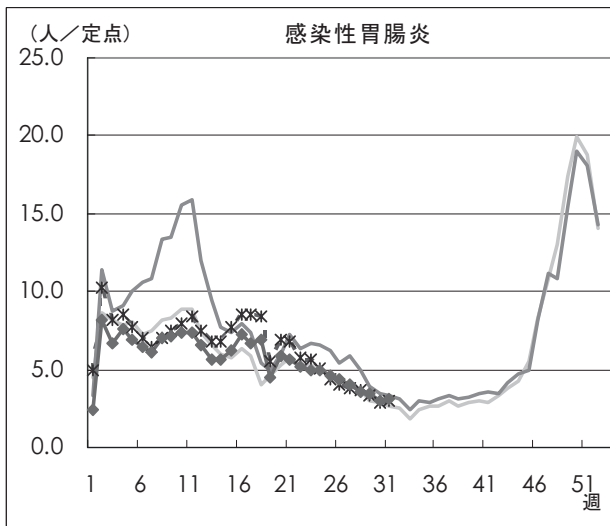
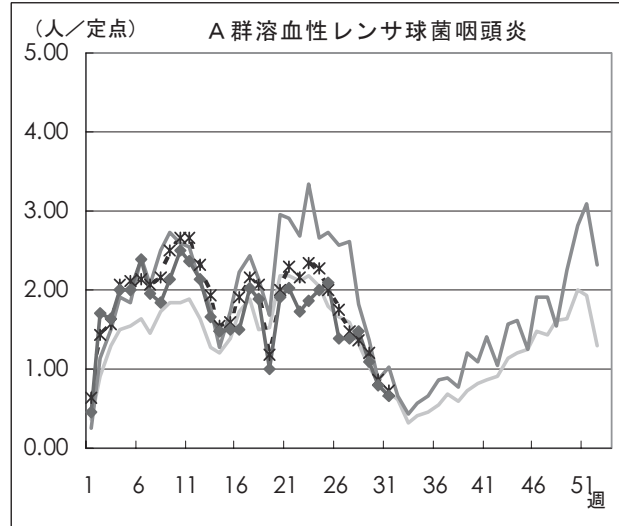
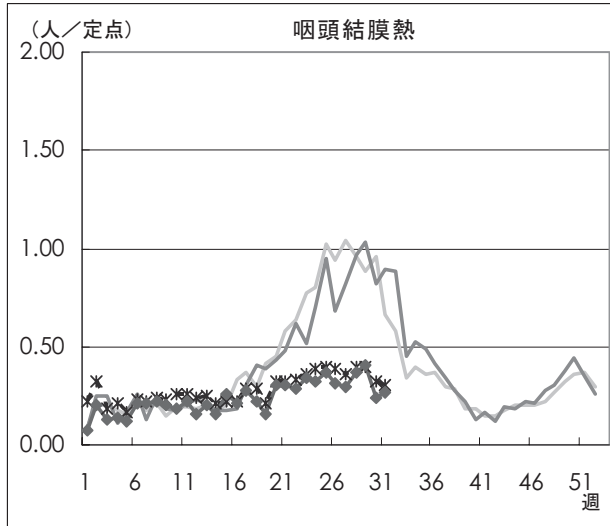
資料：保健政策部疾病対策課

感染症発生動向調査

週別定点あたり患者報告数推移

○定点数：全協力医療機関 150定点(小児科)

○期 間：2009年第31週現在



資料：東京都健康安全研究センター（感染症情報センター）

月報 福祉行政・衛生行政統計 平成21年6月号

平成21年8月28日発行

登録番号 (20) 490

編集・発行 東京都福祉保健局総務部総務課

東京都新宿区西新宿二丁目8番1号

電話番号 03 (5320) 4033 (ダイヤル)

印刷 東京都大田福祉工場

東京都大田区大森西二丁目22番26号

電話番号 03 (3762) 7611