


# 衛生行政統計 編



## 表章記号の規約

計数のない場合	—
計数不明又は計数を表章する事が不適当な場合	…
統計項目のありえない場合	・
比率が微小（0.05未満）の場合	0.0
減少をあらわす場合	▲又は△

注 本書に掲載の数値は速報値のため、今後公表される数値と相違する場合があります。また、数値は四捨五入のため、総数と内訳の合計が一致しない場合もあります。

## 1 東京都保健医療情報センター運営状況

(平成21年7月分)

### a. 保健医療情報センター取扱い実績

(単位：件数)

総数	保健医療 福祉相談 (b)	夜間休日 案内	夜間休日 連絡通報 受理業務 (c)	聴覚障害 者FAX サービス	音声自動 応答によ る医療機 関案内	精神科救急 医療情報 センター (d)	外国語対応相談	
							医療情報 サービス	救急通訳 サービス
17,272	5,619	7,485	538	(3)	1,830	1,165	591	44

注.( )内は、再掲です。

### b. 保健医療福祉相談内容

(単位：件数)

総数	医療機関 案内	医療費 生活費	制度案内	病気の 不安	施設案内	医療機関 苦情	都政	その他
6,558	4,292	30	85	1,080	208	36	51	776

注. 1件の相談で、複数の相談内容がある場合は、それぞれ該当の相談に計上してあります。

### c. 夜間休日連絡通報受理業務内容

(単位：件数)

総数	精神科 救急診療 受理	精神保健 相談	感染症 発生届	食中毒 発生届	動物関係 の届け・ 相談	健康関係 の相談	その他
538	159	33	88	17	54	2	185

### d. 精神科救急医療情報センター取扱い実績

(単位：件数)

総数	救急医療 相談	初期救急	二次救急	身体 合併症
1,165	1,120	5	36	4

### e. インターネットアクセス件数

(単位：件数)

総数	ホームペ ジアクセス 件数	携帯サイ トアクセ ス件数
97,607	81,091	16,516

資料：医療政策部医療政策課 (a. b. c. e)、障害者施策推進部精神保健・医療課 (d)

## 2

## 小児慢性疾患等医療券交付

(平成21年7月分)

種 類	総 数	(内 訳)			(参 考) 却下・取下げ
		新規承認	継続承認	再交付	
小 児 慢 性 疾 患	774	110	638	26	12
悪 性 新 生 物	84	13	67	4	3
慢 性 腎 疾 患	67	7	59	1	1
ぜ ん そ く	19	6	13	-	-
慢 性 心 疾 患	174	26	144	4	4
内 分 泌 疾 患	209	31	172	6	-
膠 原 病	29	5	24	-	-
糖 尿 病	43	6	33	4	2
先 天 性 代 謝 異 常	41	5	35	1	-
慢 性 血 液 疾 患	23	3	18	2	2
神 経 ・ 筋 疾 患	64	7	54	3	-
慢 性 消 化 器 疾 患	21	1	19	1	-
妊 娠 高 血 圧 症 等	2	2	-	-	-
養 育 医 療	59	56	-	3	-
療 育 給 付	-	-	-	-	-
育 成 医 療	71	29	37	5	3
肢 体 不 自 由	9	5	3	1	1
視 覚 障 害	4	2	2	-	-
聴 覚 ・ 平 衡 機 能 障 害	4	2	2	-	-
音 声 ・ 言 語 機 能 障 害	31	7	21	3	-
心 臓 障 害	15	9	5	1	1
腎 臓 障 害	-	-	-	-	-
小 腸 障 害	-	-	-	-	-
そ の 他 の 内 臓 障 害	8	4	4	-	1
免 疫 機 能 障 害	-	-	-	-	-

- 注 1. 小児慢性疾患は、特別区及び市町村分である。  
 2. 妊娠高血圧症候群等、養育医療、療育給付及び育成医療は、市町村分である。  
 3. 却下・取下げは申請に対するものである。  
 4. 平成19年4月統計データから妊娠中毒症の事業名が妊娠高血圧症候群等に変更された。

資料：少子社会対策部子ども家庭支援課

### 3 自立支援医療費（精神通院）

(平成21年7月分)

区分	総数	被用者保険		国民健康保険			後期高齢者 医療制度	生活 保護法	その他
		本人	家族	一般	退職本人	退職家族			
申請	13,019	1,964	2,064	5,681	87	99	293	2,830	1
合格	13,018	1,964	2,063	5,681	87	99	293	2,830	1
承認	13,018	1,964	2,063	5,681	87	99	293	2,830	1

資料：障害者施策推進部精神保健・医療課

### 4 精神保健福祉センター実績

（中部総合精神保健福祉センター：中部  
多摩総合精神保健福祉センター：多摩  
精神保健福祉センター：下谷

(平成21年7月分)

## a 関係機関に対する

技術指導・援助活動件数 (単位：件数)

区分	総数	内 訳		
		来所	出張	電話・ 文書
<b>総数</b>	<b>965</b>	<b>18</b>	<b>238</b>	<b>709</b>
中部	保健所	-	13	48
	区市町村	2	15	40
	その他	5	35	138
多摩	保健所	3	30	60
	区市町村	1	29	66
	その他	1	35	106
下谷	保健所	3	31	97
	区市町村	1	9	66
	その他	2	41	88

## b 高齢者精神保健医療相談

(単位：件数)

区分	技術援助(a表の再掲)			個別援助		
	来所	出張	電話・ 文書	来所	訪問	電話・ 文書
<b>総数</b>	<b>5</b>	<b>33</b>	<b>168</b>	<b>-</b>	<b>13</b>	<b>-</b>
中部	5	7	50	-	3	-
多摩	-	15	73	-	7	-
下谷	-	11	45	-	3	-

## c 協力組織育成件数 (単位：件数)

区分	総数	来所	出張	電話・ 文書	
					<b>総数</b>
中部	共同作業所等	8	-	2	6
	協力事業所	1	-	-	1
	地域組織等 その他	11	2	9	-
多摩	共同作業所等	18	1	4	13
	協力事業所	2	-	-	2
	地域組織等 その他	6	1	3	2
下谷	共同作業所等	20	1	1	18
	協力事業所	-	-	-	-
	地域組織等 その他	5	1	1	3
		51	1	6	44

## d 広報普及件数 (単位：件数)

区分	総数	ビデオ パネル	見学 案内	講演 会	情報提供				
					総数	ホーム ページ	資料 配布	その他	
<b>総数</b>	<b>33</b>	<b>13</b>	<b>9</b>	<b>11</b>	<b>113</b>	<b>-</b>	<b>81</b>	<b>32</b>	
中部	実人員	565	-	268	297	113	-	81	32
	貸出数	-	31	-	-	-	-	-	-
多摩	実人員	11	7	4	-	55	-	23	32
	貸出数	175	-	175	-	-	-	-	-
下谷	実人員	7	3	4	-	22	-	22	-
	貸出数	91	-	91	-	-	-	-	-
下谷	実人員	15	3	1	11	36	-	36	-
	貸出数	299	-	2	297	-	-	-	-
		3	3	-	-	-	-	-	

## e 精神保健福祉相談

(単位：件数)

区 分		個 別 相 談				心の電話相談
		総 数	電話・文書	面 接	訪 問	
総 数		2,812	172	229	26	2,385
中 部	アルコール物	57	19	14	-	24
	薬思春期者	21	3	11	-	7
	高齢者	52	21	21	-	10
	その他精神一般	6	-	1	-	5
		669	8	12	-	649
多 摩	アルコール物	37	4	9	-	24
	薬思春期者	52	7	24	1	20
	高齢者	93	10	31	-	52
	その他精神一般	13	-	-	-	13
		854	20	33	-	801
下 谷	アルコール物	54	16	13	-	25
	薬思春期者	17	7	3	-	7
	高齢者	52	2	18	3	29
	その他精神一般	42	-	-	9	33
		793	55	39	13	686

## f 通所訓練（精神科デイケア）利用者状況

(単位：人／回)

区 分	在籍状況（実）				利用状況（延）				延利用者総数	訓練日数	一日当たり利用者数	通所訓練部門での相談				
	前月末現在数	本月入所者数	本月退所者数	本月末現在数	プログラム利用者数	試験参加者数	就労援助利用者数	その他利用者数				電話・文書	面接	訪問		
総 数	183	25	26	182	1,364	195	68	318	1,945	-	115	523	723	13		
中 部	作業訓練	-	59	6	11	54	598	182	7	107	894	17	53	85	156	-
	デイ・ケア	-	39	8	4	43	198	-	-	145	343	17	20	181	221	-
多 摩	作業訓練	-	-	-	-	-	-	-	-	-	-	-	-	69	168	3
	デイ・ケア	-	68	10	9	69	455	-	61	33	549	17	32	100	130	10
下 谷	作業訓練	-	-	-	-	-	-	-	-	-	-	-	-	-	-	-
	デイ・ケア	-	17	1	2	16	113	13	-	33	159	16	10	88	48	-

## g 入所訓練（病室、生活訓練施設）利用者状況

(単位：人／回)

区 分	在籍状況（実）				退所後利用		試験泊・体験泊		延利用者総数	訓練日数	一日当たり利用者数	入所訓練部門での相談			
	前月末現在数	本月入所者数	本月退所者数	本月末現在数	実人員数	延利用者数	実人員数	延利用者数				電話・文書	面接	訪問	
総 数	91	32	30	93	8	55	3	6	2,996	-	97	2,549	4,506	194	
中 部	病 室	-	20	9	8	21	-	-	-	579	31	19	194	1,190	14
	ホステル	-	25	12	11	26	5	29	3	6	866	31	28	885	1,219
多 摩	病 室	-	15	5	2	18	-	-	-	559	31	18	58	647	11
	ホステル	-	31	6	9	28	3	26	-	992	31	32	1,412	1,450	133

## h 研修実施状況（単位：人／回）

区分	回 数	実人数	延人数
総数	8	915	1,040
中部	3	236	277
多摩	4	420	504
下谷	1	259	259

注：平成18年4月分より、d表の区分の表示内容を変更しました。

資料：障害者施策推進部精神保健・医療課

## 5

## 難病医療費等助成対象者（2-1）（国の対象疾病分）

（平成21年7月分）

疾 病 名	6 月 末		認 定		資 格 喪 失		7 月 末		
	一般(内重症)	老人(内重症)	一般	老人	一般	老人	一般(内重症)	老人(内重症)	合計(内重症)
<b>総 計</b>	<b>57,711 (14,688)</b>	<b>29,637 (12,248)</b>	<b>5,749</b>	<b>5,001</b>	<b>5,269</b>	<b>4,950</b>	<b>58,191 (14,794)</b>	<b>29,688 (12,256)</b>	<b>87,879 (27,050)</b>
ベ ー チ ョ ッ ト 病	1,313 ( 18)	250 ( 11)	43	11	34	12	1,322 ( 18)	249 ( 11)	1,571 ( 29)
多 発 性 硬 化 症	1,266 ( 101)	85 ( 23)	19	3	10	4	1,275 ( 101)	84 ( 23)	1,359 ( 124)
重 症 筋 無 力 症	1,102 ( 10)	535 ( 11)	19	10	15	11	1,106 ( 10)	534 ( 11)	1,640 ( 21)
全 身 性 エ リ テ マ トー デ ス	4,981 ( 105)	466 ( 12)	89	18	65	17	5,005 ( 104)	467 ( 12)	5,472 ( 116)
ス モ ー ン	24 ( 24)	134 ( 134)	7	58	7	58	24 ( 24)	134 ( 134)	158 ( 158)
再 生 不 良 性 貧 血	511 ( 12)	242 ( 9)	8	4	2	6	517 ( 12)	240 ( 9)	757 ( 21)
サ ル コ イ ドー シ ス	924 ( 12)	403 ( 7)	12	4	8	2	928 ( 12)	405 ( 7)	1,333 ( 19)
筋 萎 縮 性 側 索 硬 化 症	436 ( 174)	335 ( 140)	14	16	17	14	433 ( 178)	337 ( 141)	770 ( 319)
汎 発 生 強 皮 症	1,387 ( 13)	652 ( 7)	26	12	15	16	1,398 ( 13)	648 ( 7)	2,046 ( 20)
皮 膚 筋 炎・多 発 性 筋 炎	1,081 ( 13)	397 ( 9)	14	6	5	4	1,090 ( 13)	399 ( 9)	1,489 ( 22)
特 発 性 血 小 板 減 少 性 紫 斑 病	1,343 ( 4)	529 ( 2)	24	11	13	8	1,354 ( 4)	532 ( 2)	1,886 ( 6)
結 節 性 動 脈 周 囲 炎	332 ( 19)	276 ( 19)	9	10	5	5	336 ( 19)	281 ( 20)	617 ( 39)
潰 瘍 性 大 腸 炎	9,482 ( 10)	825 ( 4)	132	5	25	1	9,589 ( 10)	829 ( 4)	10,418 ( 14)
高 安 病	370 ( 8)	103 ( -)	3	1	-	1	373 ( 8)	103 ( -)	476 ( 8)
ピ ュ ル ガー 病	362 ( 5)	128 ( 4)	3	1	3	2	362 ( 5)	127 ( 4)	489 ( 9)
天 疱 瘡	285 ( 3)	124 ( -)	8	3	2	2	291 ( 3)	125 ( -)	416 ( 3)
脊 髄 小 脳 変 性 症	1,111 ( 167)	828 ( 138)	24	17	15	25	1,120 ( 167)	820 ( 135)	1,940 ( 302)
ク ロ ー ン 病	2,632 ( 21)	89 ( -)	37	-	14	1	2,655 ( 22)	88 ( -)	2,743 ( 22)
劇 症 肝 炎	7 ( 7)	- ( -)	5	-	3	-	9 ( 9)	- ( -)	9 ( 9)
悪 性 関 節 リ ウ マ チ	280 ( 27)	222 ( 20)	2	1	3	2	279 ( 27)	221 ( 20)	500 ( 47)
パ ー キ ン ソ ン 病	2,301 ( 161)	6,877 ( 808)	32	116	15	100	2,318 ( 156)	6,893 ( 802)	9,211 ( 958)
ア ミ ロ イ ドー シ ス	64 ( 10)	37 ( 5)	1	2	-	2	65 ( 10)	37 ( 4)	102 ( 14)
後 縦 靱 帯 骨 化 症	939 ( 54)	1,099 ( 81)	27	21	7	18	959 ( 54)	1,102 ( 79)	2,061 ( 133)
ハ ン チ ン ト ン 病	45 ( 11)	13 ( 3)	1	-	-	1	46 ( 11)	12 ( 3)	58 ( 14)
モ ヤ モ ヤ 病 (ウ イ ル ス 動 脈 輪 閉 塞 症)	840 ( 44)	55 ( 2)	15	3	9	2	846 ( 43)	56 ( 2)	902 ( 45)
ウ ェ ゲ ナ ー 肉 芽 腫 症	117 ( 7)	40 ( 3)	1	-	1	-	117 ( 7)	40 ( 3)	157 ( 10)
特 発 性 拡 張 型 筋 筋 症	964 ( 69)	287 ( 15)	8	-	6	2	966 ( 69)	285 ( 14)	1,251 ( 83)
多 系 統 萎 縮 症	498 ( 94)	468 ( 111)	11	14	10	16	499 ( 91)	466 ( 108)	965 ( 199)
表 皮 水 疱 症	25 ( 1)	1 ( -)	-	-	-	-	25 ( 1)	1 ( -)	26 ( 1)
膿 疱 性 乾 癬	89 ( 2)	41 ( 1)	1	-	1	1	89 ( 2)	40 ( 1)	129 ( 3)
広 範 脊 柱 管 狭 窄 症	127 ( 15)	225 ( 28)	2	2	-	2	129 ( 15)	225 ( 28)	354 ( 43)
原 発 性 胆 汁 性 肝 硬 変	1,085 ( 4)	628 ( 5)	8	5	4	4	1,089 ( 4)	629 ( 3)	1,718 ( 7)
重 症 急 性 膵 炎	67 ( 67)	21 ( 21)	5	5	20	5	52 ( 52)	21 ( 21)	73 ( 73)
特 発 性 大 腿 骨 頭 壊 死 症	672 ( 14)	124 ( 3)	9	2	2	1	679 ( 14)	125 ( 3)	804 ( 17)
混 合 性 結 合 組 織 病	681 ( 1)	90 ( -)	9	3	4	-	686 ( 1)	93 ( -)	779 ( 1)
原 発 性 免 疫 不 全 症 候 群	135 ( 6)	- ( -)	1	-	-	-	136 ( 6)	- ( -)	136 ( 6)
特 発 性 間 質 性 肺 炎	185 ( 15)	319 ( 20)	12	20	3	17	194 ( 15)	322 ( 21)	516 ( 36)
網 膜 色 素 変 性 症	1,439 ( 138)	778 ( 91)	9	5	1	2	1,447 ( 138)	781 ( 90)	2,228 ( 228)
プ リ オ ン 病	22 ( 22)	19 ( 19)	1	2	4	1	19 ( 19)	20 ( 20)	39 ( 39)
原 発 性 肺 高 血 圧 症	87 ( 16)	15 ( 2)	1	1	-	-	88 ( 16)	16 ( 2)	104 ( 18)
神 経 線 維 腫 症	283 ( 8)	25 ( 3)	4	-	1	-	286 ( 8)	25 ( 3)	311 ( 11)
亜 急 性 硬 化 性 全 脳 炎	3 ( 3)	- ( -)	-	-	-	-	3 ( 3)	- ( -)	3 ( 3)
パ ッ ド・キ ア リ 症 候 群	14 ( 1)	1 ( -)	-	-	-	-	14 ( 1)	1 ( -)	15 ( 1)
特 発 性 慢 性 肺 血 栓 塞 栓 症	62 ( 5)	35 ( 3)	-	-	-	-	62 ( 5)	35 ( 3)	97 ( 8)
ライ ソ ザ ム 病 (フ ァ ブ リ ー 病 含 む。)	59 ( 13)	2 ( -)	6	-	6	-	59 ( 13)	2 ( -)	61 ( 13)
副 腎 白 質 ジ ス ト ロ フ ィ ー	12 ( 5)	2 ( 1)	-	-	-	-	12 ( 5)	2 ( 1)	14 ( 6)
<b>国 の 対 象 疾 病 小 計</b>	<b>40,044 ( 1,539)</b>	<b>17,825 ( 1,775)</b>	<b>662</b>	<b>392</b>	<b>355</b>	<b>365</b>	<b>40,351 ( 1,518)</b>	<b>17,852 ( 1,760)</b>	<b>58,203 ( 3,278)</b>
先 天 性 血 液 凝 固 因 子 欠 乏 症 等	522 ( 522)	23 ( 23)	6	-	-	-	528 ( 528)	23 ( 23)	551 ( 551)
<b>国 の 対 象 疾 病 計</b>	<b>40,566 ( 2,061)</b>	<b>17,848 ( 1,798)</b>	<b>668</b>	<b>392</b>	<b>355</b>	<b>365</b>	<b>40,879 ( 2,046)</b>	<b>17,875 ( 1,783)</b>	<b>58,754 ( 3,829)</b>

## 5

## 難病医療費等助成対象者（２－２）（東京都の対象疾病分）

（平成21年7月分）

疾 病 名	6 月 末		認 定		資 格 喪 失		7 月 末		
	一般(内重症)	老人(内重症)	一般	老人	一般	老人	一般(内重症)	老人(内重症)	合計(内重症)
慢 性 肝 炎	- ( - )	- ( - )	-	-	-	-	- ( - )	- ( - )	- ( - )
肝 硬 変・ヘパトーム	- ( - )	- ( - )	-	-	-	-	- ( - )	- ( - )	- ( - )
進 行 性 筋 ジ ス ト ロ フ ィ ー	254 ( 109)	27 ( 9)	6	2	4	3	256 ( 110)	26 ( 9)	282 ( 119)
脊 髓 性 筋 萎 縮 症	62 ( 39)	9 ( 2)	-	2	-	2	62 ( 39)	9 ( 2)	71 ( 41)
ウ ィ ル ソ ン 病	108 ( 1)	- ( - )	-	-	-	-	108 ( 1)	- ( - )	108 ( 1)
脊 髓 空 洞 症	141 ( 15)	22 ( 4)	-	-	1	-	140 ( 15)	22 ( 4)	162 ( 19)
悪 性 高 血 圧	2 ( 1)	- ( - )	1	-	-	-	3 ( 1)	- ( - )	3 ( 1)
慢性炎症性脱髄性多発神経炎	281 ( 20)	91 ( 9)	1	-	1	-	281 ( 20)	91 ( 9)	372 ( 29)
骨 髄 線 維 症	33 ( 2)	20 ( - )	1	-	-	1	34 ( 2)	19 ( - )	53 ( 2)
ネ フ ロ ー ゼ 症 候 群	941 ( 12)	164 ( 5)	15	2	-	1	956 ( 12)	165 ( 5)	1,121 ( 17)
母 斑 症	126 ( 7)	3 ( - )	1	-	-	-	127 ( 7)	3 ( - )	130 ( 7)
シ ェ ー グ レ ン 症 候 群	721 ( 3)	389 ( - )	4	3	-	-	725 ( 3)	392 ( - )	1,117 ( 3)
多 発 性 嚢 胞 腎	287 ( 199)	71 ( 60)	4	-	2	-1	289 ( 199)	72 ( 61)	361 ( 260)
特 発 性 門 脈 圧 亢 進 症	88 ( 2)	30 ( - )	-	-	-	2	88 ( 2)	28 ( - )	116 ( 2)
原 発 性 硬 化 性 胆 管 炎	57 ( - )	14 ( - )	-	-	-	1	57 ( - )	13 ( - )	70 ( - )
肝 内 結 石 症	22 ( - )	5 ( - )	-	-	-	-	22 ( - )	5 ( - )	27 ( - )
ミ オ ト ニ ー 症 候 群	300 ( 37)	15 ( 5)	2	-	4	-	298 ( 37)	15 ( 5)	313 ( 42)
特 発 性 好 酸 球 増 多 症 候 群	35 ( - )	7 ( 1)	1	-	1	-	35 ( - )	7 ( 1)	42 ( 1)
ア レ ル ギ ー 性 肉 芽 腫 性 血 管 炎	125 ( 2)	55 ( 1)	2	1	-	1	127 ( 2)	55 ( 1)	182 ( 3)
強 直 性 脊 椎 炎	236 ( 6)	64 ( 1)	5	1	-	1	241 ( 6)	64 ( 1)	305 ( 7)
び ま ん 性 汎 細 気 管 支 炎	108 ( 2)	64 ( 3)	-	-	-	1	108 ( 2)	63 ( 2)	171 ( 4)
ミ ト コ ン ド リ ア 脳 筋 症	106 ( 18)	17 ( 2)	3	-	-	-	109 ( 19)	17 ( 2)	126 ( 21)
遺 伝 性 ニ ュ ー ロ パ チ ー	100 ( 18)	21 ( 2)	-	-	-	-	100 ( 18)	21 ( 2)	121 ( 20)
特 発 性 肥 大 型 心 筋 症 ( 拡 張 相 )	12 ( 1)	6 ( 1)	-	-	-	-	12 ( 1)	6 ( 1)	18 ( 2)
遺 伝 性 Q T 延 長 症 候 群	37 ( 1)	- ( - )	-	-	-	-	37 ( 1)	- ( - )	37 ( 1)
先 天 性 ミ オ パ チ ー	39 ( 13)	3 ( - )	1	-	-	-	40 ( 13)	3 ( - )	43 ( 13)
成 人 ス テ ィ ル 病	236 ( - )	35 ( - )	8	-	-	1	244 ( - )	34 ( - )	278 ( - )
網 膜 脈 絡 膜 萎 縮 症	26 ( 5)	73 ( 12)	-	1	-	-	26 ( 5)	74 ( 12)	100 ( 17)
自 己 免 疫 性 肝 炎	548 ( - )	251 ( - )	6	2	-	-	554 ( - )	253 ( - )	807 ( - )
<b>東京都の対象疾病 小計</b>	<b>5,031 ( 513)</b>	<b>1,456 ( 117)</b>	<b>61</b>	<b>14</b>	<b>13</b>	<b>13</b>	<b>5,079 ( 515)</b>	<b>1,457 ( 117)</b>	<b>6,536 ( 632)</b>
人工透析を必要とする腎不全	12,114 ( 12,114)	10,333 ( 10,333)	5,020	4,595	4,901	4,572	12,233 ( 12,233)	10,356 ( 10,356)	22,589 ( 22,589)
<b>東京都の対象疾病 計</b>	<b>17,145 ( 12,627)</b>	<b>11,789 ( 10,450)</b>	<b>5,081</b>	<b>4,609</b>	<b>4,914</b>	<b>4,585</b>	<b>17,312 ( 12,748)</b>	<b>11,813 ( 10,473)</b>	<b>29,125 ( 23,221)</b>

注1. 認定は更新認定を含む。

注2. 「慢性肝炎」、「肝硬変・ヘパトーム」については、平成14年9月30日をもって廃止。また、住民税非課税世帯に対する経過措置についても、平成17年9月30日をもって終了した。

注3. 平成17年10月1日より疾病の追加あり。

(1) 脊髄空洞症を追加

当月	87,879人	当月重症度	27,050人
前月	87,348人	前月重症度	26,936人
当月－前月＝	531人増	対認定患者比	30.78%
対前月比	0.61%		
前年同月	83,426人		
対前年同月比	5.34%増		

資料：保健政策部疾病対策課



## 6 エイズ相談件数・抗体検査者数

(平成21年7月分)

区 分	電話相談数	来所(来院) 相談者数	受診者数	抗体等検査者数		
				計	男	女
総 数	3,308	3,782	909	2,159	1,405	754
保 健 所	754	2,237	-	1,445	923	522
東 京 都	165	420	-	340	225	115
特 別 区	547	1,568	-	952	604	348
八 王 子 市	42	249	-	153	94	59
都 立 病 院	1	-	909	21	14	7
エ イ ズ 対 策 係	2,553	1,545	-	693	468	225

資料：健康安全部感染症対策課

(平成21年 第27～31週)

病名	東京都		全国	
	第27～31週	平成21年累計	第27～31週	平成21年累計
一類感染症				
エボラ出血熱	-	-	-	-
クリミア・コンゴ出血熱	-	-	-	-
痘	-	-	-	-
南米出血熱	-	-	-	-
ペルーブルグ病熱	-	-	-	-
ラッサ	-	-	-	-
二類感染症				
急性灰白髄炎	-	-	-	1
結核	322	2,367	1,477	14,211
ジフテリ	-	-	-	-
重症急性呼吸器症候群	-	-	-	-
鳥インフルエンザ(H5N1)	-	-	-	-
三類感染症				
コレラ	-	1	1	5
細菌性赤痢	4	22	11	97
腸管出血性大腸菌感染症	62	121	558	1,417
腸チフス	2	10	3	19
パラチフス	2	6	3	12
四類感染症				
E型肝炎	1	6	2	24
ウエストナイル熱	-	-	-	-
A型肝炎	1	10	7	76
エキノコックス症	-	1	1	12
黄熱	-	-	-	-
オウムムスク出血熱	-	1	2	12
オムスク出血熱	-	-	-	-
回帰熱	-	-	-	-
キヤサヌル森林熱	-	-	-	-
Q熱	-	1	-	2
狂犬病	-	-	-	-
コクシジオリデス症	-	1	-	2
コクシジオリデス症	-	-	-	-
腎症候性出血熱	-	-	-	-
西部ウマ脳炎	-	-	-	-
ダニ媒介脳炎	-	-	-	-
炭疽	-	-	-	-
つが虫	-	2	5	104
デング	2	12	4	35
東部ウマ脳炎	-	-	-	-
鳥インフルエンザ(H5N1を除く)	-	-	-	-
ニパウイルス感染症	-	-	-	-
日本紅斑熱	-	-	14	40
日本脳炎	-	-	-	-
発しんチフス	-	-	-	-
ハンタウイルス肺症候群	-	-	-	-
Bウイル	-	-	-	-
鼻疽	-	-	-	-
ブルセラ	-	-	-	1

病 名	東 京 都		全 国	
	第 27 ～ 31 週	平成 21 年累計	第 27 ～ 31 週	平成 21 年累計
四類感染症(続き)				
ベネズエラウマ脳炎	-	-	-	-
ヘンドラウイルス感染症	-	-	-	-
ボツリヌス症	-	-	-	-
マラリア	-	14	8	33
野兔病	-	-	-	-
ライム病	1	1	-	-
リッサウイルス感染症	-	-	-	-
リフトバレー熱	-	-	-	-
類鼻疽	-	-	-	-
レジオネラ症	5	30	63	366
レプトスピラ症	-	-	1	3
ロッキー山紅斑熱	-	-	-	-
五類感染症				
アメーバ赤痢	16	80	42	760
ウイルス性肝炎(A型・E型を除く)	1	25	14	55
急性脳炎	3	14	14	23
クリプトスポリジウム症	-	1	-	-
クロイツフェルト・ヤコブ病	1	11	5	367
劇症型溶血性レンサ球菌感染症	1	9	2	53
後天性免疫不全症候群	51	302	75	75
ジアルジア症	1	17	4	49
骨髄炎菌性脳膜炎	-	1	-	98
先天性風しん症候群	-	-	-	439
梅毒	13	124	29	1,225
破傷風	-	3	5	56
バンコマイシン耐性黄色ブドウ球菌感染症	-	-	1	1
バンコマイシン耐性腸球菌感染症	1	8	6	51
風しん	1	8	10	108
麻疹	13	77	64	503
新型インフルエンザ等感染症				
新 型 イ ン フ ル エ ン ザ	231	355	3,790	4,986

注 1. 医師から直接都内の保健所長に届け出された患者数です。

2. 医師から追加して届出があった場合、数値を遡及して修正することがあります。

資料：感染症情報センター（健康安全研究センター）

## 8 健康安全研究センター検査業務実績

(平成21年7月分)

種 類	検 査 数	本 所	支 所
総 数	31,463	30,418	1,045
微 生 物 検 査	12,239	11,331	908
食品・腸内細菌検査	3,879	2,971	908
病原細菌検査	2,632	2,632	-
ウイルス検査	5,728	5,728	-
食 品 化 学 検 査	4,602	4,465	137
食品成分検査	222	222	-
食品添加物検査	1,709	1,709	-
残留物質検査	2,534	2,534	-
食品化学検査	137	-	137
医 薬 品 検 査	3,706	3,706	-
医薬品検査	1,889	1,889	-
微量分析検査	1,817	1,817	-
環 境 保 健 検 査	10,916	10,916	-
環境衛生検査	36	36	-
水質検査	10,878	10,878	-
生体影響検査	2	2	-

注 平成19年4月分より、報告の項目を変更しました。

資料：健康安全研究センター

## 9 性感染症検査実績

(平成21年7月分)

	梅毒血清反応検査			クラミジア抗体検査			淋菌検査	
	検査数 (STS)	検査数 (TPHA)	陽性数	検査数	陽性数 (IgA)	陽性数 (IgG)	検査数 (PCR・LCR)	陽性数
総数	950	582	16	991	121	229	345	4
男	591	369	16	624	68	116	219	1
女	359	213	-	367	53	113	126	3

資料：健康安全部感染症対策課

## 10

## 大気汚染健康障害者医療費助成被認定者

(平成21年7月分)

疾病名	患者数	年齢階層別					
		0～17歳	0～19歳	20～39歳	40～59歳	60～74歳	75歳以上
総数	67,626	31,395	33,320	9,580	11,768	9,373	3,585
6月末日	2,135	324	356	596	624	400	159
新規認定	786	699	777	4	4	1	-
資格喪失	1,031	991	1,000	11	5	8	7
7月末日	69,516	31,427	33,453	10,169	12,391	9,766	3,737
慢性気管支炎	5	5	5	-	-	-	-
6月末日	-	-	-	-	-	-	-
新規認定	-	-	-	-	-	-	-
資格喪失	-	-	-	-	-	-	-
7月末日	5	5	5	-	-	-	-
気管支ぜん息	67,614	31,383	33,308	9,580	11,768	9,373	3,585
6月末日	2,135	324	356	596	624	400	159
新規認定	786	699	777	4	4	1	-
資格喪失	1,031	991	1,000	11	5	8	7
7月末日	69,504	31,415	33,441	10,169	12,391	9,766	3,737
ぜん息慢性気管支炎	7	7	7	-	-	-	-
6月末日	-	-	-	-	-	-	-
新規認定	-	-	-	-	-	-	-
資格喪失	-	-	-	-	-	-	-
7月末日	7	7	7	-	-	-	-
肺気しゅも	-	-	-	-	-	-	-
6月末日	-	-	-	-	-	-	-
新規認定	-	-	-	-	-	-	-
資格喪失	-	-	-	-	-	-	-
7月末日	-	-	-	-	-	-	-

注1 大気汚染健康障害者医療費助成制度対象年齢拡大に伴い、20年5月分から年齢階層を変更しました。  
資料：健康安全部環境保健課

## 11

## 食中毒発生状況

(平成21年7月分)

	平成21年	1月	2月	3月	4月	5月	6月	7月	8月	9月	10月	11月	12月	平成21年	平成20年
														累計	同期累計
件数	8	7	5	7	11	12	9							59	65
患者数	224	222	50	89	128	130	47							890	773

資料：健康安全部食品監視課

## 12

## 健康安全研究センターによる監視指導状況

## 有害食品等の監視指導状況

監視指導状況

(平成21年7月分)

	立入軒数	収去軒数	収去品目数	検査件数	違反件数
収去検査	3,913	58	424	4,694	1
表示検査	3,913	-	-	42,100	21

理化学検査及び細菌検査

(平成21年7月分)

区分 食品分類	理化学		細菌		総計	輸入食品の再掲		収去検査 で発見さ れた違反 品目数
	検体数	輸入 (再掲)	検体数	輸入 (再掲)		検体数	品目数	
合計	3,223	1,383	1,471	473	4,694	1,856	167	1
魚介類	-	-	296	95	296	95	11	-
無加熱摂取冷凍食品	64	64	14	14	78	78	5	-
加熱後摂取凍結前未加熱冷凍食品	64	51	15	11	79	62	4	-
加熱後摂取凍結前加熱冷凍食品	75	30	31	13	106	43	4	-
生食用冷凍鮮魚介類	-	-	-	-	-	-	-	-
魚介加工品	37	15	23	1	60	16	1	-
肉・卵類及びその加工品	413	110	92	32	505	142	14	-
牛乳・加工乳・その他の乳	36	-	16	-	52	-	-	-
乳製品	233	140	126	84	359	224	25	-
乳類加工品	33	-	17	-	50	-	-	-
アイスクリーム類・氷菓	106	8	68	2	174	10	1	-
穀類及びその加工品	135	84	1	1	136	85	11	-
野菜類・果物及びその加工品	1,037	723	407	157	1,444	880	65	-
菓子類	328	26	149	5	477	31	2	1
清涼飲料水	24	-	2	-	26	-	-	-
酒	-	-	-	-	-	-	-	-
氷	-	-	-	-	-	-	-	-
水	-	-	20	20	20	20	4	-
調味料	164	46	107	23	271	69	10	-
そうざい類及びその半製品	20	-	22	-	42	-	-	-
その他の食品	419	81	65	15	484	96	9	-
化学的合成品及びその製剤	-	-	-	-	-	-	-	-
その他の添加物	-	-	-	-	-	-	-	-
器具及び容器包装	35	5	-	-	35	5	1	-
おもちゃ	-	-	-	-	-	-	-	-

資料：健康安全研究センター広域監視部

### 1 3 食肉衛生検査所とちく検査頭数

(平成 21 年 7 月分)

区 分	総 数	牛	こ 牛	馬	豚	め ん 羊	山 羊
とちく検査頭数	22,677	7,914	-	-	14,759	-	4
処 分 頭 数	15,954	5,924	-	-	10,029	-	1
禁 止	-	-	-	-	-	-	-
全 部 廃 棄	28	3	-	-	25	-	-
一 部 廃 棄	15,926	5,921	-	-	10,004	-	1

資料：健康安全部食品監視課

### 1 4 市場衛生検査所業務

## a. 監視指導等

(平成 21 年 7 月分)

対象業態数	監 視 指 導 件 数	衛 生 教 育		食 中 毒 関 連 調 査 件 数	苦 情 処 理 件 数	表 示 違 反 件 数
		回 数	人 数			
2,786	14,516	21	503	-	71	72

## b. 品目別の検査及び処理

(平成 21 年 7 月分)

品 目	検 査 検 体 数			検 査 項 目	行 政 処 分	措 置
	総 数	適	不 適			
総 数	431	427	4	6,546	1	66
魚 介 類	112	110	2	999	1	16
魚介類加工品	48	48	-	407	-	7
乳 肉 製 品	19	19	-	86	-	-
青 果 物	69	68	1	2,042	-	5
そ の 他	183	182	1	3,012	-	38

資料：健康安全部食品監視課

## 15 検案・解剖件数、死因別（監察医務院分）

### a. 検案・解剖件数

（平成21年7月分）

	総数	男	女	不詳
検 案 件 数	945	600	345	-
解 剖 件 数	201	147	54	-
（行政処置数）	-	-	-	-
（当院司法処置数）	-	-	-	-
当院以外の司法解剖	25	17	8	-

### b. 検案・解剖件数、死因別

（平成21年6月分）

死 因	総数	男	女	不詳	死 因	総数	男	女	不詳
総 数	939	605	334	-	その他不詳の外因死	252	172	80	-
病 死	584	364	220	-	自 殺	164	112	52	-
感染症及び寄生虫症	5	3	2	-	中 毒	21	13	8	-
結 核	1	1	-	-	縊 死	91	68	23	-
そ の 他	4	2	2	-	溺 死	6	3	3	-
新 生 物	24	18	6	-	飛 び 降 り	35	20	15	-
内 分 泌・代 謝・	17	13	4	-	鋭 器	3	2	1	-
免疫疾患					交 通 機 関	5	4	1	-
神経系・感覚器系の	8	6	2	-	そ の 他	3	2	1	-
疾患					他 殺	-	-	-	-
循環器系の疾患	412	250	162	-	そ の 他 及 び 不 詳	88	60	28	-
心 疾 患	316	201	115	-	不 詳 の 死	45	36	9	-
脳 血 管 障 害	70	34	36	-					
その他の循環器	26	15	11	-					
系疾患									
呼 吸 器 系 疾 患	54	34	20	-					
消 化 器 系 疾 患	44	32	12	-					
そ の 他	20	8	12	-					
不 慮 の 外 因 死	58	33	25	-					
交 通 事 故	13	6	7	-					
転 倒・転 落	21	12	9	-					
溺 水	5	2	3	-					
煙・火災・火焰に	2	2	-	-					
よる死									
窒 息	11	7	4	-					
中 毒	4	2	2	-					
そ の 他	2	2	-	-					

検案数 939 解剖数 208（行政処置数 208 司法処置数 - ）

当院以外の司法解剖件数 28

資料：監察医務院



(平成21年7月分)

施設名	入院等				外来	
	前月末 在籍数	入院等	退院等	月末 在籍数	当月患者 延数	当月患者 延数
<b>肢体不自由児施設</b>	<b>298</b>	<b>103</b>	<b>99</b>	<b>302</b>	<b>4,484</b>	<b>8,340</b>
北療育医療センター	98	102	98	102	2,458	4,177
入院	33	76	71	38	1,265	・
入園	23	24	26	21	733	・
通園	42	2	1	43	460	・
城南分園	74	-	-	74	791	1,086
通園	49	-	-	49	487	・
通所	25	-	-	25	304	・
城北分園	59	-	-	59	612	956
通園	34	-	-	34	358	・
通所	25	-	-	25	254	・
多摩療育園	67	1	1	67	623	2,121
通園	67	1	1	67	623	・
<b>重症心身障害児施設</b>	<b>646</b>	<b>200</b>	<b>184</b>	<b>662</b>	<b>17,561</b>	<b>6,531</b>
府中療育センター	280	76	73	283	8,078	417
入院	7	15	13	9	163	・
入所	240	61	60	241	7,573	・
通所	33	-	-	33	342	・
北療育医療センター	63	10	9	64	1,553	・
入所	36	10	9	37	1,167	・
通所	27	-	-	27	386	・
東大和療育センター	138	57	55	140	3,822	2,886
入院	1	11	11	1	40	・
入所	102	46	44	104	3,319	・
通所	35	-	-	35	463	・
よつぎ療育園	25	1	-	26	314	997
通所	25	1	-	26	314	・
東部療育センター	140	56	47	149	3,794	2,231
入院	1	10	10	1	59	・
入所	97	46	37	106	3,232	・
通所	42	-	-	42	503	・

注 平成18年4月分より、東部療育センター(平成17年12月開所)分を計上しています。

平成20年4月分より、北療育医療センター 重心施設 通所(平成20年4月開所)分を計上しています。

資料：障害者施策推進部居住支援課

## 17

## B型・C型ウイルス肝炎入院医療費助成対象者

(平成21年7月分)

疾病名	6月末		認定		資格喪失		7月末		
	一般	老人	一般	老人	一般	老人	一般	老人	合計
総数	243	50	55	12	60	8	238	54	292
B型ウイルス肝炎	91	2	26	-	26	-	91	2	93
C型ウイルス肝炎	152	48	29	12	34	8	147	52	199

注 平成14年10月1日より助成開始

☆当月 292人

☆前月 293人

☆当月－前月 ▲1人増

資料：保健政策部疾病対策課

## B型・C型ウイルス肝炎インターフェロン治療医療費助成対象者

(平成21年7月分)

疾病名	6月末		認定		資格喪失		7月末		
	一般	老人	一般	老人	一般	老人	一般	老人	合計
総数	2,004	256	247	27	212	33	2,039	250	2,289
B型ウイルス肝炎	78	1	13	-	8	-	83	1	84
C型ウイルス肝炎	1,926	255	234	27	204	33	1,956	249	2,205

注 平成19年10月1日より助成開始

☆当月 2,289人

☆前月 2,260人

☆当月－前月 29人増

資料：保健政策部疾病対策課

## 18 栄養指導

(平成21年度第1四半期分)

	個別指導延人員				集団指導延人員			飲食店・ 関係業者
	総数	再掲			総数	再掲		
		病態別	訪問	精神		病態別	精神	
総数 (下段は回数)	34,503	6,334	234	2	88,769	15,177	13	2,854
妊産婦	4,213	335	84	-	6,948	734	-	-
乳幼児	21,230	934	77	-	60,943	3,187	-	-
20歳未満 (乳幼児を除く)	43	27	1	-	588	174	-	-
20歳以上 (妊産婦を除く)	9,017	5,038	72	-	20,290	11,082	-	-

注 市町村実施分を含みます。  
資料：保健政策部健康推進課

## 19 地区組織指導等

(平成21年度第1四半期分)

	指導者育成指導	栄養関連地区 組織指導	栄養展・健康展	他関係機関との 連絡調整
実施回数	199	198	42	613
延べ人員	1,939	3,117	13,296	3,252

資料：保健政策部健康推進課

## 20 給食施設栄養指導等

(平成21年度第1四半期分)

種別	総数	特定給食施設				その他の給食施設	
		1回100食以上又は 1日250食以上		1回300食以上又は 1日750食以上		1回100食未満又は 1日250食未満	
		栄養士 いる	栄養士 いない	栄養士 いる	栄養士 いない	栄養士 いる	栄養士 いない
個別指導延べ施設数	2,484	827	184	320	35	724	394
集団指導	回数	-	-	-	-	-	-
	延施設数	3,263	1,190	243	621	50	781

資料：保健政策部健康推進課

## 2 1 特定給食施設に対する指導・監督

(平成 21 年度第 1 四半期分)

	指 定 施 設								指定施設以外の特定給食施設					
	立入 検査 件数	指導・助言件数		勧告件数		命令件数		罰則処分件数		立入検査 件数	指導・助言 件数	勧告 件数	命令 件数	罰則処分 件数
		管理栄養 士配置	栄養管理	管理栄養 士配置	栄養管理	管理栄養 士配置	栄養管理	管理栄養 士配置	栄養管理					
総件数	-	22	151	-	-	-	-	-	-	-	1,313	-	-	-

資料：保健政策部健康推進課

## 2 2 結核医療費公費負担（一般医療）

(平成 21 年度第 1 四半期分)

区 分	計
申 請	1,447
合 格	1,435
承 認	1,435

注 1 合格とは感染症の診査に関する協議会において、医療費公費負担（助成）が適正であると認められた者

注 2 承認とは合格した者のうち当該医療に対する費用を負担すると決定された者

資料：健康安全部感染症対策課

## 2 3 結核医療費公費負担（入院医療）

(平成 21 年度第 1 四半期分)

四半期区分	総 数
前四半期末現在	305
本四半期中の承認数	376
本四半期中の解除数	380
本四半期末現在	301

資料：健康安全部感染症対策課

## 24 結核健康診断・予防接種

(平成21年度第1四半期分)

種 別	定 期 (ただし一般住民)			法 第 17 条		管理健診
	乳 幼 児	65歳以上の者	そ の 他	患者家族健診	接触者健診	
B C G 接 種 者 数	25,407	-	-	-	-	-
X 線 間 接 撮 影 者 数	-	22,481	12,317	827	3,474	203
か く た ん 検 査 者 数	-	414	646	1	3	6
そ の 他 の 検 査 者 数	-	-	3	351	3,251	-
(再掲) QFT 検査	-	-	-	326	3,183	-
被 発 見 者 数	-	-	-	-	-	-
結 核 患 者	-	-	4	6	13	-
結核発病のおそれがあると診断された者	-	1	3	30	60	5

注1 結核予防法の廃止及び感染症法への統合に伴い、平成19年度から報告の項目を変更した。

注2 平成21年度から、その他の検査者数及びQFT検査者数(再掲)を追加した。

資料：健康安全部感染症対策課

## 25 在宅難病患者訪問相談指導実績

(平成21年度第1四半期分)

種 別	把握患者数	相談総件数	保健師訪問相談件数	その他相談件数
都 保 健 所	5,933	3,969	686	3,283
	5,748	3,536	684	2,852

注1 上段…当期分 下段…平成20年度第1四半期分

資料：保健政策部疾病対策課

## 26 建築物登録営業所及び監視指導数

(平成21年度第1四半期分)

業 種	前 期 末 数	登 録	廃 止	今 期 末 数	実 査 監視指導数
総 数	2,529	30 ( 25 )	14	2,545	102
建 築 物 清 掃 業	434	2 ( - )	3	433	7
建 築 物 空 気 環 境 測 定 業	183	5 ( 1 )	2	186	12
建 築 物 空 気 調 和 用 ダ ク ト 清 掃 業	24	1 ( 2 )	-	25	3
建 築 物 飲 料 水 水 質 検 査 業	60	- ( - )	1	59	4
建 築 物 飲 料 水 貯 水 槽 清 掃 業	1,000	6 ( 6 )	2	1,004	39
建 築 物 排 水 管 清 掃 業	150	7 ( 14 )	3	154	22
建 築 物 ね ず み 昆 虫 等 防 除 業	321	5 ( - )	1	325	10
建 築 物 環 境 衛 生 総 合 管 理 業	357	4 ( 2 )	2	359	6

注1. ( ) 内は再登録件数

2. 廃止には期限切れも含まれます。

資料：健康安全研究センター広域監視部建築物監視指導課

## 27

## 環境衛生施設数及び監視指導数

(平成21年度第1四半期分)

業 種	前期末数	許 可	廃 止	今期末数	監視指導数
総 数	274,078	967	1,870	273,175	7,712
理 容 所	9,299	62	90	9,271	601
美 容 所	17,959	353	285	18,027	1,465
ク リ ー ニ ン グ 所	11,915	134	132	11,917	904
コ イ ン ラ ン ド リ ー	2,489	22	27	2,484	303
公 衆 浴 場	2,529	12	42	2,499	1,162
普 通	871	1	10	862	413
そ の 他	1,658	11	32	1,637	749
コ イ ン シ ャ ワ ー	79	-	-	79	4
旅 館 等	3,003	46	51	2,998	980
ホ テ ル	691	9	8	692	244
旅 館	1,290	22	24	1,288	370
簡 易 宿 所	1,001	15	19	997	364
下 宿 場	21	-	-	21	2
興 行 場	814	19	21	812	76
常 設	811	7	8	810	61
仮 設	3	12	13	2	15
プ ー ル	3,097	15	19	3,093	1,054
許 可	760	3	4	759	234
届 出	2,337	12	15	2,334	820
水 道 施 設	29,447	108	211	29,344	391
上 水 道	7	-	-	7	2
簡 易 水 道	15	-	2	13	4
専 用 水 道	577	1	10	568	178
簡 易 専 用 水 道	28,848	107	199	28,756	207
小 規 模 貯 水 槽 水 道 等	175,633	106	941	174,798	320
胞 衣 産 汚 物 取 扱 所	6	-	-	6	-
温 泉 利 用 施 設	216	15	12	219	59
墓 地 等	10,085	4	10	10,079	101
墓 地	9,722	4	10	9,716	90
納 骨 堂	335	-	-	335	8
火 葬 場	28	-	-	28	3
特 定 建 築 物	7,507	71	29	7,549	292

資料：健康安全部環境衛生課、健康安全研究センター広域監視部建築物監視指導課

## 28 食品衛生施設数及び監視指導数（2-1）

（平成21年度第1四半期分）

業 種	前期末数	許 可	廃 止	今期末数	監 指 導 視 数
総 数	504,832	11,145	11,547	504,430	186,724
食品衛生法第21条に規定する営業	304,550	8,312	8,721	304,141	117,929
飲 食 店 営 業	190,060	5,081	5,459	189,682	49,903
喫 茶 店 営 業	31,840	833	751	31,922	3,433
菓 子 製 造 業	14,265	699	492	14,472	5,649
あ ん 類 製 造 業	49	1	-	50	32
アイスクリーム類製造業	2,439	125	132	2,432	602
乳 処 理 業	11	-	-	11	36
乳 製 品 製 造 業	154	8	5	157	110
乳 類 販 売 業	32,191	713	978	31,926	7,874
食 肉 処 理 業	914	11	13	912	2,298
食 肉 販 売 業	13,593	397	407	13,583	6,672
食 肉 製 品 製 造 業	183	7	8	182	109
魚 介 類 販 売 業	14,250	360	377	14,233	37,285
魚 介 類 せ り 売 業	25	-	-	25	747
魚 肉 ね り 製 品 製 造 業	193	7	8	192	141
食品の冷凍又は冷蔵業	388	4	10	382	289
清 涼 飲 料 水 製 造 業	93	2	-	95	100
乳 酸 菌 飲 料 製 造 業	6	-	-	6	15
水 雪 製 造 業	63	-	-	63	64
水 雪 販 売 業	236	-	7	229	101
食 用 油 脂 製 造 業	49	-	1	48	15
マーガリン又はショートニング製造業	4	-	-	4	2

資料：健康安全部食品監視課

## 28 食品衛生施設数及び監視指導数（2-2）

（平成21年度第1四半期分）

業 種	前 期 末 数	許 可	廃 止	今 期 末 数	監 指 導 視 数
みそ製造業	35	-	-	35	10
しょう油製造業	8	-	-	8	2
ソース類製造業	59	1	1	59	20
酒類製造業	35	-	-	35	27
豆腐製造業	1,152	6	31	1,127	1,194
納豆製造業	18	-	-	18	5
めん類製造業	723	21	15	729	465
そう菜製造業	1,330	34	21	1,343	683
かん詰又はびん詰食品製造業	43	-	-	43	15
添加物製造業	141	2	5	138	31
<b>食品製造業等取締条例に規定する営業</b>	<b>38,723</b>	<b>1,522</b>	<b>1,441</b>	<b>38,804</b>	<b>22,470</b>
行 商	753	347	2	1,098	1,326
製 造 業	1,934	46	43	1,937	963
食料品等販売業	29,418	1,015	1,301	29,132	14,604
卵選別包装業	139	-	1	138	57
給 食 施 設	6,479	114	94	6,499	5,520
<b>食品衛生法施行細則第16条に規定する届出業種等</b>	<b>155,097</b>	<b>1,236</b>	<b>1,221</b>	<b>155,112</b>	<b>42,871</b>
食 品 製 造 業	6,206	614	618	6,202	2,705
食 品 販 売 業	132,646	582	569	132,659	35,427
食器具容器包装及びおもちゃの製造販売業	7,911	15	8	7,918	3,060
添加物の製造販売業	8,167	25	26	8,166	1,677
乳 さ く 取 業	167	-	-	167	2
<b>東京都ふぐの取扱い規制条例に規定する営業</b>	<b>6,462</b>	<b>75</b>	<b>164</b>	<b>6,373</b>	<b>3,454</b>

注1. 卵別包装業は、平成13年10月1日から対象

注2. 平成13年10月1日から対象となった液卵製造業は、食品製造業等取締条例に規定する営業の製造業に含む。

資料：健康安全部食品監視課



## 29

## 食品等の収去試験（都・区及び八王子市保健所収去分）

（平成21年度第1四半期分）

種 別	検 査 品 目 数			適 法	違 反	違反率
	合 計	細菌検査	化学検査			
総 数	19,912	9,123	10,789	19,902	10	0.05
魚 介 類	961	838	123	961	-	-
魚 介 類 加 工 品	730	193	537	728	2	0.27
冷 凍 食 品	1,562	538	1,024	1,562	-	-
肉・卵類及びその加工品	5,323	1,956	3,367	5,323	-	-
牛乳・加工乳・その他の乳	96	35	61	96	-	-
乳 製 品	114	37	77	114	-	-
乳 類 加 工 品	3	2	1	3	-	-
アイスクリーム類氷菓	15	15	-	15	-	-
穀類及びその加工品	543	133	410	543	-	-
野菜類、果物及びその加工品	3,444	991	2,453	3,441	3	0.09
菓 子 類	1,346	475	871	1,342	4	0.30
清 涼 飲 料	886	175	711	886	-	-
酒 清 飲 料	42	16	26	42	-	-
氷 雪	2	1	1	2	-	-
水	17	15	2	17	-	-
か ん 詰 ・ び ん 詰 食 品	68	4	64	67	1	1.47
そ の 他 の 食 品	4,601	3,699	902	4,601	-	-
添 加 物	-	-	-	-	-	-
化学合成及びその製剤	-	-	-	-	-	-
そ の 他 の 添 加 物	-	-	-	-	-	-
器 具 及 び 容 器 包 装	159	-	159	159	-	-
お も ち や	-	-	-	-	-	-

資料：健康安全部食品監視課

### 30 化製場等施設数及び監視指導数

(平成21年度第1四半期分)

種 別	総 数	死亡獣畜 取扱場	化 製 場	第 8 条 準用業態	畜 舎	動物質原 料運搬業	運搬容器 検査証 交付数
施 設 数	559	12	87	15	407	38	(289)
監 視 指 導 数	324	9	4	213	18	80	(122)

注 ( ) の運搬容器検査証交付数は、総数に含まない。

資料：健康安全部食品監視課・健康安全部環境衛生課

### 31 動物管理・狂犬病予防

(平成21年度第1四半期分)

犬の登録頭数 (平成21年 6月末現在)	注射済票交付数	犬 又 の 捕 獲 容 器	犬・ 引 き 猫 取 り	負傷動物の収容	返 還 数 (現地返還再掲)
485,561	297,607	84	2,417	169	184 (44)

(平成21年度第1四半期分)

苦情処理件数	動物による 事故届出件数	動物による 事故被害者数	注 意 指 導 等
4,315	144	144	237

(平成21年度第1四半期分)

動物取扱業 登録事業所数 (21年6月末現在)	動物取扱業 登録延種別数 (21年6月末現在)	特定動物飼 育許可軒数 (21年6月末現在)
3,262	4,291	137

(平成21年度第1四半期分)

動物ふれあい教室		講 習 会		譲 渡 頭 数	
実施回数	参加人数	実施回数	参加人数	犬	猫
34	369	288	517	122	223

資料：健康安全部環境衛生課

### 32 食鳥処理場等施設数及び監視指導数

(平成21年度第1四半期分)

種 別	食 鳥 処 理 場			届出食肉販売業者	
	施 設 数		監 視 指 導 数	施 設 数	監 視 指 導 数
	認 定 小 規 模	一 般			
総 数	442	-	285	57	38
特 別 区	386	-	210	50	23
八 王 子 市	3	-	2	-	-
都 (多摩、島しょ)	53	-	73	7	15

注. 多摩 (八王子市は除く)

資料：健康安全部食品監視課

## 3 3

## 検案・解剖件数、死因別（多摩・島しょ地域分）

（平成 21 年度第 1 四半期分）

死 因 別	総数	男	女	不詳	死 因 別	総数	男	女	不詳
総 数	1,238	745	493	-	3. 自 殺	237	163	74	-
1. 病 死	767	443	324	-	中 毒	33	26	7	-
感染症及び寄生虫症	6	3	3	-	縊 死	158	114	44	-
結 核	-	-	-	-	溺 死	1	1	-	-
そ の 他	6	3	3	-	銃 器	-	-	-	-
（ウイルス性肝炎をふくむ）					焼 身・熱 傷	-	-	-	-
新 生 物	32	23	9	-	鋭 器	4	3	1	-
内分泌・栄養及び	19	14	5	-	飛 び 降 り	33	15	18	-
代謝疾患					交 通 機 関	8	4	4	-
糖 尿 病	7	4	3	-	そ の 他	-	-	-	-
そ の 他	12	10	2	-	4. 他 殺	-	-	-	-
神 経 系 の 疾 患	1	1	-	-	殴 打	-	-	-	-
循 環 器 系 の 疾 患	572	324	248	-	絞 死・扼 死	-	-	-	-
心 疾 患	399	233	166	-	鋭 器	-	-	-	-
脳 血 管 障 害	136	68	68	-	鈍 器	-	-	-	-
その他の循環器	37	23	14	-	そ の 他	-	-	-	-
系疾患					5. その他及び不詳の	4	3	1	-
呼 吸 器 系 の 疾 患	45	20	25	-	外 因 死				
消 化 器 系 の 疾 患	35	24	11	-	中 毒	-	-	-	-
そ の 他	57	34	23	-	溺 死	-	-	-	-
2. 不慮の事故又は災害	92	47	45	-	交 通 事 故	-	-	-	-
交 通 事 故	28	18	10	-	そ の 他	4	3	1	-
転 倒・転 落	19	12	7	-	6. 不 詳 の 死	138	89	49	-
溺 死	3	1	2	-	人 骨・人 体 部 分	-	-	-	-
煙、火災及び火焰	3	2	1	-	不 詳	138	89	49	-
による障害					そ の 他	-	-	-	-
窒 息	31	10	21	-					
中 毒	4	-	4	-					
凍 死	-	-	-	-					
熱 傷	-	-	-	-					
感 電	-	-	-	-					
そ の 他	4	4	-	-					

検案件数 1,238 { 多摩 1,225  
島しょ 13  
その他 0

解剖件数 176 { 行 政 162  
司 法 14 { 男 12  
女 2  
不詳 -

資料：医療政策部医療安全課

## 3 4 薬事及び毒物劇物監視成績

(平成 21 年度第 1 四半期分)

業 種	施 設 数	監 視 指 導 件 数	違 反 発 見 件 数
総 数	84,978 ( 49,768)	7,935 ( 4,387)	230 62
医 薬 品	12,812 ( 7,965)	1,972 ( 1,168)	132 ( 28)
製 薬 局	5,916 ( 4,507)	575 ( 391)	69 ( -)
製 造 業	954 ( 567)	145 ( 30)	- ( -)
専 業	271	102	-
製 造 局	683 ( 567)	43 ( 30)	- ( -)
製 造 販 売 業	1,039 ( 567)	100 ( 30)	- ( -)
第 1 種	122	17	-
第 2 種	234	40	-
製 造 局	683 ( 567)	43 ( 30)	- ( -)
一 般 販 売 業	2,071 ( 1,690)	774 ( 627)	26 ( 26)
卸 売 一 般 販 売 業	1,561	179 ( 2)	1 ( -)
配 種 商 販 売 業	467 ( 364)	71 ( 49)	3 ( 2)
配 置 販 売 業	452	- ( 21)	-
特 例 販 売 業	352 ( 270)	26	- ( -)
病 院 ・ 診 療 所	…	12	-
業 務 上 取 扱 う 施 設	…	90 ( 18)	33 ( -)
医 薬 部 外 品	556	1,257 ( 743)	1 ( -)
製 造 業	164	19	-
製 造 販 売 業	392	55	1
販 売 業	…	1,092 ( 668)	- ( -)
業 務 上 取 扱 う 施 設	…	91 ( 75)	- ( -)
化 粧 品	1,953	1,425 ( 736)	4 ( -)
製 造 業	772	77	-
製 造 販 売 業	1,181	164	-
販 売 業	…	1,096 ( 665)	4 ( -)
業 務 上 取 扱 う 施 設	…	88 ( 71)	- ( -)
医 療 機 器	60,899 ( 35,004)	2,523 ( 1,360)	19 ( 2)
製 造 業	1,066	49	-
修 理 業	741	24	-
製 造 販 売 業	998	20	-
第 1 種	303	5	-
第 2 種	324	10	-
第 3 種	371	5	-
販 売 業	42,460 ( 27,410)	1,235 ( 691)	9 ( 1)
高 度 管 理 医 療 機 器	7,283	145 ( 16)	8 ( 1)
管 理 医 療 機 器	35,177 ( 27,410)	1,077 ( 675)	1 ( -)
一 般 医 療 機 器	…	13 ( -)	- ( -)
賃 貸 業	15,634 ( 7,594)	1,169 ( 669)	5 ( 1)
高 度 管 理 医 療 機 器	5,655	103 ( 14)	4 ( 1)
管 理 医 療 機 器	9,979 ( 7,594)	1,053 ( 655)	1 ( -)
一 般 医 療 機 器	…	13 ( -)	- ( -)
業 務 上 取 扱 う 施 設	…	26 ( -)	5 ( -)

業 種	施 設 数	監 視 指 導 件 数	違 反 発 見 件 数
指 定 薬 物 を 取 り 扱 う 施 設		- ( - )	- ( - )
供 血 採 血	19	1	-
供 血 あ つ せ ん 業 業	-	-	-
採 血 業 業	19	1	-
毒 物 ・ 劇 物	8,739 ( 6,799)	757 ( 380)	74 ( 32)
製 造 業	153 ( - )	27	3
輸 入 業	700 ( - )	177	24
特 定 毒 物 研 究 者 ・ 使 用 者	148 ( - )	21	-
販 売 業	7,315 ( 6,415)	408 ( 277)	36 ( 24)
業 務 上 取 扱 者	423 ( 384)	124 ( 103)	11 ( 8)
電 気 め つ き 業	401 ( 364)	89 ( 89)	6 ( 5)
金 属 熱 処 理 業	6 ( 4)	- ( - )	- ( - )
運 送 業	16 ( 16)	- ( - )	- ( - )
し ろ あ り 防 除 業	- ( - )	- ( - )	- ( - )
非 届 出 業 務 上 取 扱 者	- ( - )	35 ( 14)	5 ( 3)

注 1. 施設数は各四半期末現在数

2. ( ) は特別区及び八王子市所管分を再掲

資料：健康安全部薬務課、薬事監視課

### 3 5 特定建築物等の監視指導状況

#### a. 監視指導状況

(平成 21 年度第 1 四半期分)

	総 数	内 訳				行政処分
		精密検査	一般検査	その他の検査等	建築確認申請時指導	
総 数	190	22	84	65	19	-
特 定 建 築 物	190	22	84	65	19	-
特 定 建 築 物 外	-	-	-	-	-	-

#### b. 特定建築物立入検査における空気環境等調査結果

測定項目	温度	湿度	気流	二酸化炭素	一酸化炭素	浮遊粉じん	残留塩素
不適件数 / 調査件数	1/61	13/61	0/27	24/62	0/62	0/32	7/106

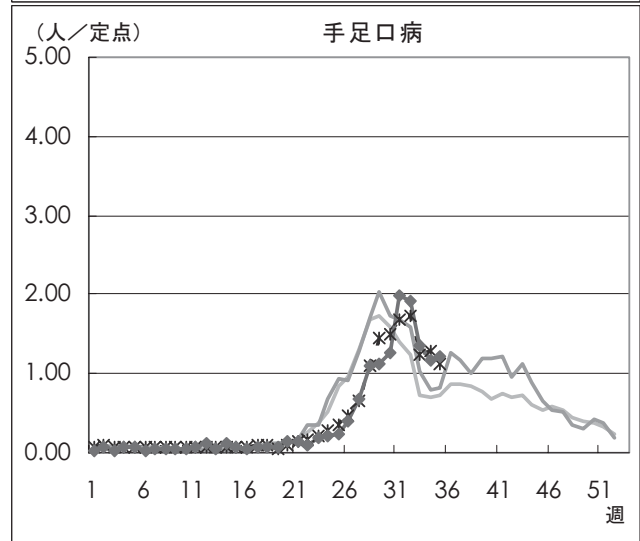
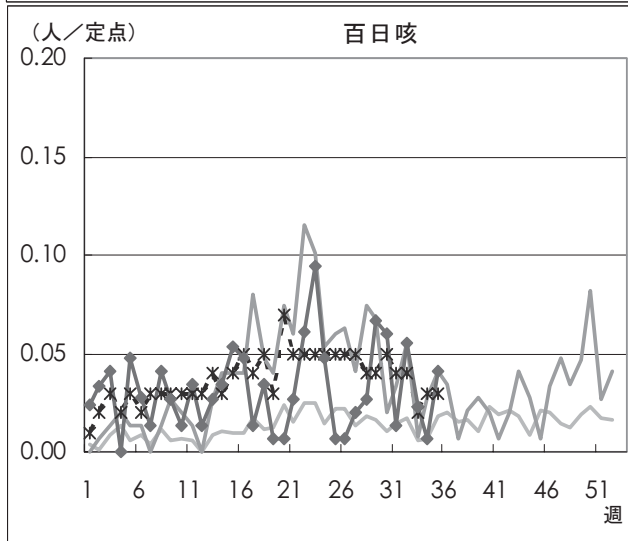
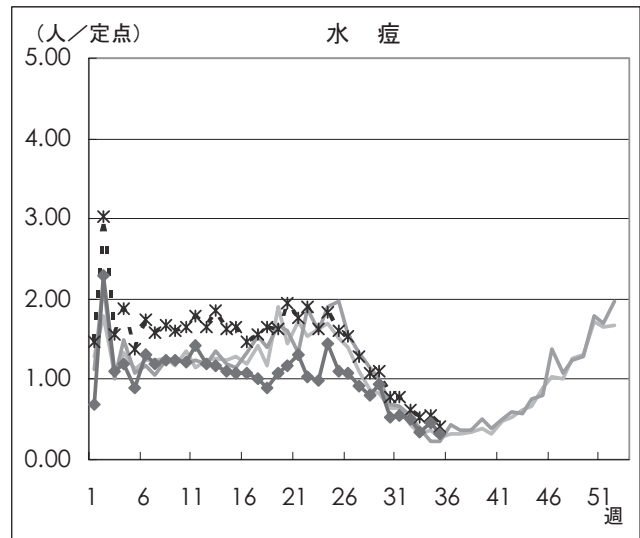
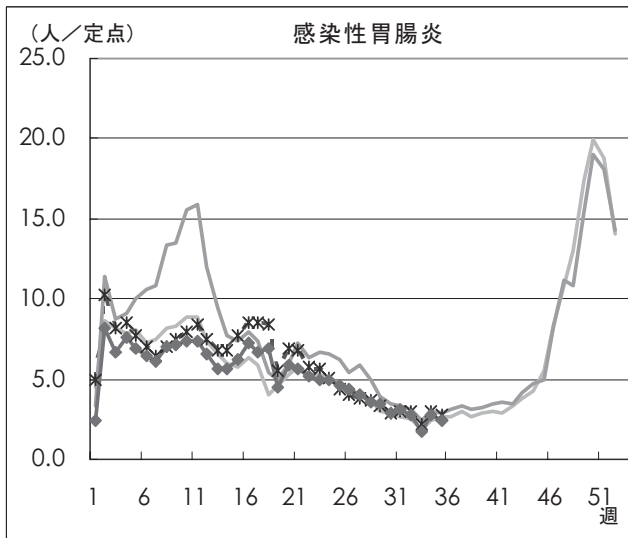
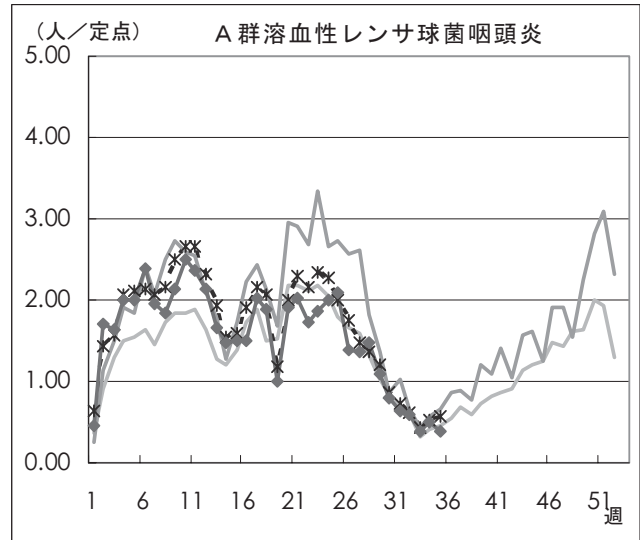
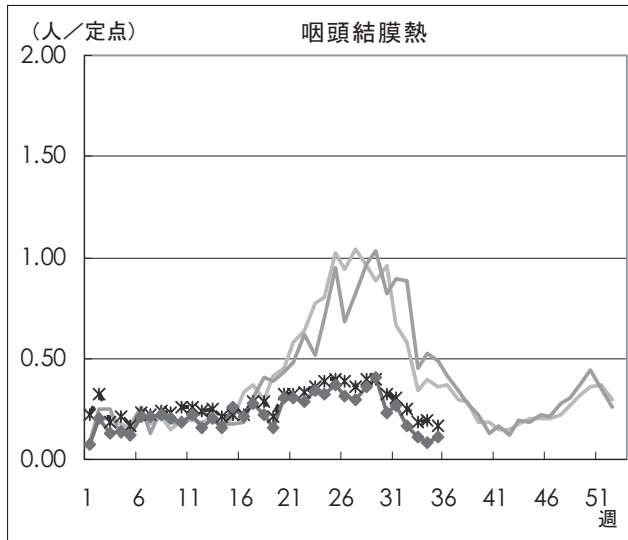
資料：健康安全研究センター広域監視部建築物監視指導課

# 感染症発生動向調査

週別定点あたり患者報告数推移

○ 定点数：全協力医療機関 150 定点 (小児科)

○ 期 間：2009 年第 35 週現在



資料：東京都健康安全研究センター（感染症情報センター）

月報 福祉行政・衛生行政統計 平成21年7月号

平成21年9月30日発行

登録番号 (20) 490

編集・発行 東京都福祉保健局総務部総務課

東京都新宿区西新宿二丁目8番1号

電話番号 03 (5320) 4033 (ダイヤル)

印 刷 東京都大田福祉工場

東京都大田区大森西二丁目22番26号

電話番号 03 (3762) 7611