

# 月報

2010. 1

## 福祉行政・衛生行政統計

---

目 次

---

- 福祉行政統計編..... 1
  - 衛生行政統計編..... 19
-

## 福 祉 行 政 統 計

1	地域別指標 .....	2
2	生活保護	
	(1) 保護の対象 .....	4
	(2) 保護費 .....	5
	(3) 保護施設 .....	5
3	低所得者福祉	
	(1) 生活福祉資金 .....	6
	(2) 城北労働・福祉センター .....	6
4	高齢者福祉	
	(1) 高齢者福祉相談 .....	7
	(2) 高齢者福祉施設 .....	7
	(3) 高齢者医療 .....	7
	(4) 介護保険 .....	7
5	児童福祉	
	(1) 児童相談 .....	9
	(2) 児童福祉施設 .....	10
	(3) 里親及び小規模住居型児童養育事業 .....	10
6	ひとり親福祉	
	(1) 母子相談 .....	11
	(2) 母子生活支援施設 .....	11
	(3) 母子福祉資金 .....	11
	(4) 児童扶養手当 .....	11
7	女性福祉	
	(1) 女性相談 .....	12
	(2) 婦人保護施設 .....	13
8	障害者福祉	
	(1) 障害者の手帳 .....	14
	(2) 障害者の相談・援護 .....	14
	(3) 障害者医療 .....	15
	(4) 障害者（児）の施設 .....	16
	(5) 特別児童扶養手当・特別障害者手当・障害児福祉手当等 .....	18
	(6) 心身障害者扶養年金 .....	18


## 衛 生 行 政 統 計

1	東京都保健医療情報センター運営状況	21
2	小児慢性疾患等医療券交付	22
3	自立支援医療費（精神通院）	23
4	精神保健福祉センター実績	23
5	難病医療費等助成対象者	25
6	エイズ相談件数・抗体検査者数	27
7	感染症発生動向調査全数把握対象疾患届出患者数	28
8	健康安全研究センター検査業務実績	30
9	性感染症検査実績	30
10	大気汚染健康障害者医療費助成被認定者	31
11	食中毒発生状況	31
12	健康安全研究センターによる監視指導状況	32
13	食肉衛生検査所とちく検査頭数	33
14	市場衛生検査所業務	33
15	検案・解剖件数、死因別（監察医務院分）	34
16	都立肢体不自由児施設及び重症心身障害児施設利用状況	35
17	ウィルス肝炎医療費助成対象者	36
	感染症発生動向調査	48

### 平成21年度第3四半期分

18	栄養指導	37
19	地区組織指導等	37
20	給食施設栄養指導等	37
21	特定給食施設に対する指導・監督	38
22	結核医療費公費負担（一般医療）	38
23	結核医療費公費負担（入院医療）	38
24	結核健康診断・予防接種	39
25	在宅難病患者訪問相談指導実績	39
26	建築物登録営業所及び監視指導数	39
27	環境衛生施設数及び監視指導数	40
28	食品衛生施設数及び監視指導数	41
29	食品等の収去試験（都・区及び八王子市保健所収去分）	43
30	化製場等施設数及び監視指導数	44
31	動物管理・狂犬病予防	44
32	食鳥処理場等施設数及び監視指導数	44
33	検案・解剖件数、死因別（多摩・島しょ地域分）	45
34	薬事及び毒物劇物監視成績	46
35	特定建築物等の監視指導状況	47

# 福祉行政統計 編



## 1 地域別指標 その1

	都の人口(初日)		生活保護(月中)				保育所 在籍者数 (初日)	私的 約 再掲	
	総数	人 員 (A)	世帯	人 員 (B)	保護率% (B)/(A)	前年同月 保護率%			
総 数	6,244,060	12,991,242	182,063	239,086	18.4	16.4	171,515	24	総
区 部 計	4,405,498	8,803,182	138,124	177,367	20.1	18.0	108,545	0	区
千代田区	23,705	45,651	572	614	13.4	16.2	603	0	千
中央区	67,040	116,193	729	829	7.1	7.0	1,589	0	中
港区	120,001	214,823	1,537	1,848	8.6	8.3	2,131	0	港
新宿区	182,989	317,719	7,315	8,355	26.3	24.1	3,450	0	新
文京区	104,444	199,718	1,743	2,049	10.3	8.9	2,101	0	文
台東区	90,372	174,433	7,091	7,580	43.5	40.0	1,849	0	台
墨田区	120,493	244,982	5,716	7,092	28.9	24.9	3,869	0	墨
江東区	212,168	458,617	5,666	7,493	16.3	14.9	6,492	0	江
品川区	191,108	362,535	3,784	4,532	12.5	11.1	4,706	0	品
目黒区	141,576	268,615	2,048	2,432	9.1	8.6	2,432	24	目
大田区	334,667	683,357	10,884	13,859	20.3	18.2	8,354	0	大
世田谷区	444,826	863,850	6,316	7,787	9.0	7.8	7,652	0	世
渋谷区	118,198	202,880	2,340	2,635	13.0	11.6	2,054	0	渋
中野区	179,168	313,804	5,098	5,952	19.0	17.4	3,127	0	中
杉並区	295,408	540,342	5,425	6,444	11.9	10.8	5,211	0	杉
豊島区	151,635	261,907	5,620	6,419	24.5	19.9	2,966	0	豊
北区	168,665	334,327	6,605	8,012	24.0	21.9	4,541	0	北
荒川区	95,156	202,343	4,415	5,413	26.8	23.6	3,188	0	荒
板橋区	266,478	536,700	11,048	15,434	28.8	25.5	8,151	0	板
練馬区	330,712	713,125	10,051	14,176	19.9	18.0	8,125	0	練
足立区	284,735	643,996	15,090	22,303	34.6	31.2	8,824	0	足
葛飾区	187,580	432,214	8,022	10,785	25.0	22.3	7,831	0	葛
江戸川区	294,374	671,051	11,009	15,324	22.8	19.3	9,299	0	江
市 部 計	1,803,610	4,101,744	43,049	60,463	14.7	13.2	60,928	4	市
八王子市	245,331	576,140	7,283	10,740	18.6	16.1	9,460	0	八
立川市	79,542	177,812	3,270	4,454	25.0	22.6	3,077	0	立
武蔵野市	71,444	139,110	1,529	1,854	13.3	12.1	1,357	0	武
三鷹市	88,415	182,901	2,304	3,054	16.7	15.7	2,063	4	三
青梅市	54,553	141,231	1,269	1,793	12.7	10.6	3,255	0	青
府中市	113,150	253,523	2,863	4,032	15.9	14.5	3,826	0	府
昭島市	47,230	112,040	1,301	1,757	15.7	14.0	2,569	0	昭
調布市	107,112	224,053	1,846	2,352	10.5	9.8	2,849	0	調
町田市	176,540	419,793	3,796	5,644	13.4	12.0	4,956	0	町
小金井市	56,202	116,086	874	1,109	9.6	8.8	1,244	0	小
小平市	81,623	187,068	1,816	2,534	13.5	12.4	1,953	0	平
日野市	81,102	181,074	1,268	1,749	9.7	8.8	2,716	0	日
東村山市	63,303	150,556	1,907	2,653	17.6	16.7	1,758	0	東
国分寺市	57,493	120,220	674	841	7.0	6.5	1,361	0	国
国立市	34,549	73,591	587	742	10.1	9.2	1,073	0	国
福生市	27,035	60,005	691	899	15.0	13.9	1,213	0	福
狛江市	38,566	78,444	751	960	12.2	11.0	833	0	狛
東大和市	33,375	81,982	985	1,513	18.5	16.4	1,708	0	東
清瀬市	31,060	73,914	1,211	1,703	23.0	20.2	1,104	0	清
東久留米市	48,471	115,867	1,054	1,527	13.2	11.4	1,552	0	東
武蔵村山市	27,110	69,950	1,008	1,579	22.6	19.2	1,953	0	武
多摩市	66,798	150,345	1,311	1,989	13.2	12.3	2,318	0	多
稲城市	34,016	83,174	634	928	11.2	10.2	1,516	0	稲
羽村市	23,437	57,045	395	564	9.9	8.4	1,208	0	羽
あきる野市	29,378	80,656	480	725	9.0	7.4	1,769	0	あ
西東京市	86,775	195,164	1,942	2,768	14.2	12.0	2,237	0	西
郡 部 計	21,246	58,629	559	847	14.4	12.2	1,230	0	郡
瑞穂町	12,520	33,480	388	636	19.0	16.2	646	0	瑞
日の出町	5,472	16,400	87	109	6.6	4.8	429	0	日
檜原村	978	2,649	23	24	9.1	9.6	32	0	檜
奥多摩町	2,276	6,100	58	75	12.3	10.4	123	0	奥
移管ケース			[ 3 ]	[ 3 ]	0.0	0.0			移
島 部 計	13,706	27,687	331	409	14.8	14.4	812	20	島
大 島	6,428	13,664	138	182	13.3	12.5	480	0	大
大島町	4,122	8,426	106	140	16.6	15.5	306	0	大
利島村	176	305	0	0	0.0	0.0	18	0	利
新島村	1,342	3,039	17	23	7.6	8.2	93	0	新
神津島村	788	1,894	15	19	10.0	8.2	63	0	神
三 宅	1,613	2,664	46	52	19.5	19.7	42	0	支
三宅村	1,419	2,346	45	51	21.7	21.9	42	24	三
御蔵島村	194	318	1	1	3.1	3.2	0	24	御
八 丈	4,310	8,514	132	159	18.7	18.7	241	0	支
八丈町	4,186	8,322	132	159	19.1	18.9	241	0	八
青ヶ島村	124	192	0	0	0.0	10.1	0	0	青
小 笠 原	1,355	2,845	15	16	5.6	5.4	49	20	支
小笠原村	1,355	2,845	15	16	5.6	5.4	49	20	小

(注) 1. 「都の人口」は「東京都の人口(推計)」総務局統計部による。  
2. 生活保護(月中)については停止中のものも含む。  
3. [ ]は旧施行細則に基づく移管ケース。

## その2

	身体障害者 手帳交付台 帳登載数 (月 末)	知的障害者 「愛の手帳」 交付数 (月 末)	国民健康保険 被保険者数 (月 末)	介護保険 第1号 被保険者数 (月 末)	
総 数	451,294	66,902 (16)	3,832,413	2,581,321	総
区 部 計	312,307	42,758	2,659,709	1,746,944	区
千代田区	2,086	169	11,909	9,552	千
中央区	2,767	359	30,358	19,288	中
港区	6,471	701	62,827	36,603	港
新宿区	12,529	1,254	104,586	60,100	新
文京区	5,897	781	50,914	38,116	文
台東区	9,224	792	64,210	41,490	台
墨田区	8,903	1,312	78,665	52,879	墨
江東区	17,304	2,430	133,064	88,458	江
品川区	13,409	1,593	100,011	70,548	品
目黒区	7,503	1,048	74,149	49,102	目
大田区	25,723	3,391	190,430	140,528	大
世田谷区	22,830	3,500	234,334	155,708	世
渋谷区	6,230	695	66,109	38,180	渋
中野区	9,475	1,252	98,233	61,105	中
杉並区	15,572	2,050	154,777	104,604	杉
豊島区	9,480	1,025	86,504	51,824	豊
北区	17,059	1,898	104,828	79,204	北
荒川区	9,656	1,017	68,399	43,926	荒
板橋区	19,825	3,003	160,810	107,574	板
練馬区	22,256	3,774	201,667	136,803	練
足立区	28,341	4,366	234,116	144,341	足
葛飾区	17,289	2,650	144,485	97,022	葛
江戸川区	22,478	3,698	204,324	119,989	江
市 部 計	134,748	23,478	1,139,479	812,344	市
八王子市	17,223	3,280	158,929	112,021	八
立川市	6,586	1,141	51,725	35,005	立
武蔵野市	3,997	891	35,816	27,359	武
三鷹市	5,303	916	48,147	33,878	三
青梅市	5,308	819	40,479	27,777	青
府中市	8,014	1,395	65,530	45,171	府
昭島市	3,818	710	33,457	22,519	昭
調布市	7,301	1,146	58,781	41,605	調
町田市	14,295	2,718	119,074	88,376	町
小金井市	2,994	533	27,969	21,349	小
小平市	5,923	1,098	48,687	36,386	小
日野市	5,437	934	46,098	36,652	日
東村山市	6,718	950	43,597	32,162	東
国分寺市	3,234	603	29,756	22,442	国
国立市	2,364	420	20,694	14,139	国
福生市	2,142	282	20,136	11,545	福
狛江市	2,490	367	22,383	16,683	狛
東大和市	2,891	496	25,626	17,849	東
清瀬市	4,168	489	22,679	17,268	清
東久留米市	4,048	750	35,581	26,498	東
武蔵村山市	2,974	507	24,675	14,263	武
多摩市	4,481	822	41,873	29,504	多
稲城市	2,372	352	21,192	13,672	稲
羽村市	1,618	309	17,297	10,613	羽
あきる野市	2,635	524	25,192	17,873	あ
西東京市	6,414	1,026	54,106	39,735	西
郡 部 計	2,649	451	20,101	13,574	郡
瑞穂町	1,215	241	12,227	6,527	瑞
日の出町	696	131	5,077	3,798	日
檜原村	184	30	944	1,031	檜
奥多摩町	554	49	1,853	2,218	奥
島 部 計	1,590	199	13,124	8,459	島
大 島	953	123	6,454	4,370	大
大島町	538	86	3,735	2,738	支
利島村	21	5	160	77	利
新島村	243	17	1,396	1,026	新
神津島村	151	15	1,163	529	神
三 宅	118	24	1,277	1,087	支
三宅村	103	23	1,171	1,035	三
御蔵島村	15	1	106	52	御
八 丈	394	51	4,306	2,709	支
八丈町	384	51	4,215	2,685	八
青ヶ島村	10	0	91	24	青
小 笠 原	125	1	1,087	293	支
小笠原村	125	1	1,087	293	小

(注)「愛の手帳」交付数の( )は都外施設に入所している場合等で福祉事務所の決定していない者。

介護保険第1号被保険者数は速報値であり、今後変動する場合があります。

確定値は後日、ホームページの「東京都介護サービス情報」に掲載しますので、参照してください。

アドレス [http://www.fukushihoken.metro.tokyo.jp/kourei/hoken/kaigo\\_lib/info/chosa/geppo/index.html](http://www.fukushihoken.metro.tokyo.jp/kourei/hoken/kaigo_lib/info/chosa/geppo/index.html)

## 2 生活保護

## (1) 保護の対象

## 2-1 被保護世帯及び被保護者数（扶助の種類別）（月中）

	保護世帯数・人員（実数）			扶 助 の 種 類							
	総 数	現に保護を うけたもの	保護停止中 のもの	生活扶助	住宅扶助	教育扶助	介護扶助	医療扶助	出産扶助	生業扶助	葬祭扶助
世帯	182,063	181,661	402	161,080	156,716	10,656	25,785	155,311	4	4,699	528
人員	239,085	238,540	545	214,102	207,998	15,324	26,579	190,576	4	5,918	528

## 2-2 被保護世帯数（世帯類型、労働力類型別）（月中）

	総 数	単 身 者 世 帯						2 人 以 上 の 世 帯							
		計	高齢者 世帯	障害者 世帯	傷病者 世帯	その他 世帯	医療扶助 単給 (再掲)	計	高齢者 世帯	母子 世帯	障害者 世帯	傷病者 世帯	その他 世帯	医療扶助 単給 (再掲)	
総 数	181,661	143,359	71,501	15,800	39,378	16,680	9,279	38,302	7,933	11,562	2,601	7,424	8,782	174	
世帯主が はたらいて いる世帯	常用勤 労者	13,419	7,401	1,804	705	1,291	3,601	60	6,018	240	3,750	84	166	1,778	21
	日雇労 働者	4,649	3,396	1,012	183	883	1,318	21	1,253	99	604	18	81	451	3
	内職者	711	535	162	162	93	118	4	176	15	83	12	14	52	0
	その他 就業者	3,288	2,217	589	535	599	494	22	1,071	82	519	38	87	345	3
世帯主が 働いている	3,850	.	.	.	.	.	.	3,850	421	254	489	1,419	1,267	18	
働いてい る者ない	155,744	129,810	67,934	14,215	36,512	11,149	9,172	25,934	7,076	6,352	1,960	5,657	4,889	129	

## 2-3 介護扶助受給者数（月中）

		総 数		介護扶助単給		介護扶助併給	
総 数		26,579		724		25,855	
施 設	介護老人福祉施設	5,529	3,348	638	106	4,891	3,242
	介護老人保健施設		1,637		395		1,242
	介護療養型医療施設		539		137		402
	地域密着型介護老人福祉施設		5		0		5
居 宅 介 護		15,594		75		15,519	
介 護 予 防		5,456		11		5,445	

## 2-4 医療扶助受給者数（月中）

	総 数			入 院			入 院 外		
	計	単 給	併 給	計	単 給	併 給	計	単 給	併 給
総 数	190,576	9,701	180,875	16,044	6,275	9,769	174,532	3,426	171,106
精神病	11,121	4,273	6,848	7,434	4,215	3,219	3,687	58	3,629
その他	179,455	5,428	174,027	8,610	2,060	6,550	170,845	3,368	167,477

## 2-5 保護の開始・廃止の状況

	前月未 現在 未処理 件数	申請 件数	申 請 取下 げ 件 数	申 請 下 取 件 数	保護開始			月 未 現 在 未 処 理 件 数	保護廃止			保 護 変 更	
					決定	転入 (再掲)	職権保護 (再掲)		決定	一時的 扶助 (再掲)	転出 (再掲)	増	減
世帯	1,683	4,466	66	44	4,447	188	308	1,900	2,452	32	284	・	・
人員	・	・	・	・	5,585	285	315	・	2,832	33	400	193	358

## (2) 保護費

## 2-6 保護費 (扶助の種類別)

	総 数	扶 助 費										保 護 施設費
		計	生活扶助	住宅扶助	教育扶助	介護扶助	医療扶助	出産扶助	生業扶助	葬祭扶助	事務費	
扶助額 (千円)	38,244,126	37,952,264	13,236,122	7,502,777	159,343	680,255	16,195,822	587	70,810	106,544	291,862	

## (3) 保護施設

## 2-7 保護施設の状況 (月末)

		施設数	定 員	被 保 護 者						自費入所者
				在 籍 人 員			入所人員 (月中)	退所人員 (月中)	在籍人員	
				総 数	都 内	都外委託				
救護施設	総 数	10	911	973	895	78	7	9	7	
	公 立	0	0	4	0	4	0	0	0	
	私 立	10	911	969	895	74	7	9	7	
更生施設	総 数	10	891	943	941	2	110	91	0	
	公 立	8	665	702	700	2	84	72	0	
	私 立	2	226	241	241	0	26	19	0	
宿所提供 施設	総 数	7	567	261	261	0	72	68	2	
	公 立	6	507	229	229	0	69	68	2	
	私 立	1	60	32	32	0	3	0	0	



## 3 低所得者福祉

## (1) 生活福祉資金

## 3-1 生活福祉資金貸付決定状況

	新規申請	新 規 貸 付 決 定						
		総 数	福祉費	緊急小口 資金	教育支援 資金	総合支援 資金	不動産担保型 生活資金	不動産担保型 生活資金 (要保護向け)
件数	1,408	1,408	33	227	387	751	5	5
金額 (円)	1,065,512,276	1,065,512,276	29,743,000	18,213,000	460,315,000	410,033,776	115,010,000	32,197,500

(注) 生活福祉資金貸付制度は平成 21 年 10 月 26 日付で改正している。

## (2) 城北労働・福祉センター

## 3-2 城北労働・福祉センターの利用状況

相 談 受付数	相 談 延 件 数									
	総 数	労 働	医 療	生 活 保護法 関係	その他の 福 祉 法 関 係	応 急 援 護				その他
						給 食	交 通	物 品	宿 泊	
3,634	3,796	115	146	50	3	1,233	73	278	1,240	658

## 4 高齢者福祉

## (1) 高齢者福祉相談

## 4-1 養護老人ホームの入所に係る相談及び待機者数の状況

相談取扱実人員	左のうち申請受理件数	入所待機者数（月末）
227	71	711

## (2) 高齢者福祉施設

## 4-2 養護・特別養護老人ホーム（介護老人福祉施設）の状況（月末）

	施設数	定員	現 在 員 数					入所人員	退所人員	
			総数	措 置 人 員			その他			
				都内	都外委託	計				
養護老人ホーム	総数	32	3,904	3,967	3,702	265	3,967	—	48	52
	公立	1	663	588	542	46	588	—	3	9
	私立	31	3,241	3,379	3,160	219	3,379	—	45	43
特別養護老人ホーム (介護老人福祉施設)	総数	394	35,204	34,408	86	2	88	34,320	703	773
	公立	51	4,614	4,446	17	0	17	4,429	75	92
	私立	343	30,590	29,962	69	2	71	29,891	628	681

## 4-3 軽費・有料老人ホームの状況（月末）

	施設数	定員	在籍人員	入所人員	退所人員	
軽 費 老人ホーム (ケアハウス)	総数	37	1,857	1,770	7	15
	公立	8	375	345	1	1
	私立	29	1,482	1,425	6	14
軽 費 老人ホーム (A型)	総数	9	660	651	2	5
	公立	0	0	0	0	0
	私立	9	660	651	2	5
軽 費 老人ホーム (B型)	総数	5	302	166	1	5
	公立	2	150	92	1	3
	私立	3	152	74	0	2
有料老人ホーム	447	28,891	22,987	472	474	

## (3) 高齢者医療

## 4-4 高齢者医療制度対象者数（月末）

平成20年3月で制度終了のため削除

## (4) 介護保険

## 4-5 第1号被保険者数

前月末現在	当月中増	当月中減	当月末現在
2,575,793	16,404	10,876	2,581,321

## 4-6 要介護（要支援）認定者数

	要支援 1	要支援 2	計	経過 的要 介護	要介護 1	要介護 2	要介護 3	要介護 4	要介護 5	計	合計
第1号被保険者	53,187	51,514	104,701	0	66,614	71,339	60,345	53,931	48,248	300,477	405,178
65歳以上75歳未満	8,444	8,621	17,065	0	10,074	11,466	9,063	7,253	6,735	44,591	61,656
75歳以上	44,743	42,893	87,636	0	56,540	59,873	51,282	46,678	41,513	255,886	343,522
第2号被保険者	818	1,535	2,353	0	1,693	2,915	2,276	1,754	2,132	10,770	13,123
総数	54,005	53,049	107,054	0	68,307	74,254	62,621	55,685	50,380	311,247	418,301

## 4-7 居宅介護（支援）サービス受給者数

	予防給付			介護給付							合計
	要支援 1	要支援 2	計	経過 的要 介護	要介護 1	要介護 2	要介護 3	要介護 4	要介護 5	計	
第1号被保険者	28,229	33,633	61,862	0	47,977	54,542	41,278	28,357	19,694	191,848	253,710
第2号被保険者	349	900	1,249	0	1,082	2,180	1,692	1,089	1,048	7,091	8,340
総数	28,578	34,533	63,111	0	49,059	56,722	42,970	29,446	20,742	198,939	262,050

## 4-8 地域密着型（介護予防）サービス受給者数

	予防給付			介護給付							合計
	要支援 1	要支援 2	計	経過 的要 介護	要介護 1	要介護 2	要介護 3	要介護 4	要介護 5	計	
第1号被保険者	39	47	86	0	2,322	3,742	4,840	3,347	2,238	16,489	16,575
第2号被保険者	1	0	1	0	20	47	71	65	89	292	293
総数	40	47	87	0	2,342	3,789	4,911	3,412	2,327	16,781	16,868

## 4-9 施設介護サービス受給者数

	予防給付			介護給付							合計
	要支援 1	要支援 2	計	要介護 1	要介護 2	要介護 3	要介護 4	要介護 5	計		
介護老人福祉施設	0	0	0	799	2,834	7,872	12,431	12,180	36,116	36,116	
第1号被保険者	0	0	0	795	2,815	7,786	12,289	12,027	35,712	35,712	
第2号被保険者	0	0	0	4	19	86	142	153	404	404	
介護老人保健施設	0	0	0	1,374	3,656	5,362	5,567	2,900	18,859	18,859	
第1号被保険者	0	0	0	1,352	3,555	5,236	5,437	2,807	18,387	18,387	
第2号被保険者	0	0	0	22	101	126	130	93	472	472	
介護療養型医療施設	0	0	0	45	178	529	2,022	5,273	8,047	8,047	
第1号被保険者	0	0	0	44	172	517	1,971	5,095	7,799	7,799	
第2号被保険者	0	0	0	1	6	12	51	178	248	248	
総数	0	0	0	2,216	6,662	13,690	19,911	20,270	62,749	62,749	

(注) (4) 介護保険は速報値であり、今後変動する場合があります。

確定値は後日、ホームページの「東京都介護サービス情報」に掲載しますので、参照してください。

アドレス [http://www.fukushihoken.metro.tokyo.jp/kourei/hoken/kaigo\\_lib/info/chosa/geppo/index.html](http://www.fukushihoken.metro.tokyo.jp/kourei/hoken/kaigo_lib/info/chosa/geppo/index.html)

## 5 児童福祉

## (1) 児童相談

## 5-1 児童相談所の相談受付状況

	総 数	養護相談		保健 相談	相 体 不 自 由 談	視 聴 覚 障 害 談	言 語 障 害 談	重 症 心 身 談	知 相 的 障 害 談	自 閉 症 相 談	く 犯 行 為 等	触 法 行 為 等 談	不 登 校 相 談	性 相 格 行 動 談	し つ け 相 談	適 性 相 談	こ 遅 と ば 相 談	そ 相 の 他 の 談	(再 掲)	
		被 相 談 待	そ の 他																い 相 じ め 談	児 売 被 相 害 等 相 談
総 数	1,905	212	223	90	12	2	2	27	542	16	66	79	45	189	38	63	2	297	12	0
0～5歳	559	84	120	75	11	2	2	6	119	5	0	0	0	0	38	6	2	89	0	0
6～11歳	564	75	53	8	1	0	0	2	206	4	6	17	9	79	0	37	0	67	5	0
12～14歳	429	37	28	1	0	0	0	0	133	5	41	57	21	56	0	6	0	44	5	0
15～17歳	303	15	19	6	0	0	0	1	84	1	18	5	14	44	0	13	0	83	1	0
18歳以上	50	1	3	0	0	0	0	18	0	1	1	0	1	10	0	1	0	14	1	0

## 5-2 児童相談所の相談対応状況

総数	対 応 件 数												未対応 (月末)		施 設 入 所 待 機 数 (月末)
	面 接 指 導	訓 戒 ・ 誓 約	児 童 福 祉 司 の 指 導	児 童 委 員 の 指 導	児 童 家 庭 支 援 セ 委 託	福 祉 事 務 所 へ 送 致 等	児 童 福 祉 施 設		里 親	指 定 医 療 機 関 委 託	家 庭 裁 判 所 に 送 致	そ の 他 補 導	一 時 保 護	そ の 他 保 護	
							入 所	通 所							
1,843	1,590	0	95	0	0	2	89	0	7	0	0	60	105	2,323	68

## 5-3 福祉事務所の相談対応状況

総 数	知的障害者 福祉司等の 指導	施設入所		法第22～23 条の措置権 者への報告 又は通知等	児童相談所 へ送致又は 通知等	児童相談所 の委嘱に よる調査 の完了	他の機関に 斡旋・紹介	相談・ 助 言 その他
		助産施設	母子生活 支援施設					
8,418	0	54	38	0	10	32	329	7,955

## 5-4 児童相談所の被虐待児童相談対応状況

	計	虐 待 内 容 別			
		身体的虐待	性的虐待	心理的虐待	保護の怠慢 (ネグレクト)
計	219	111	3	47	58
0歳～学齢前児童	0	49	0	10	15
小学生	52	36	1	9	6
中学生	38	16	0	10	12
高校生・その他	55	10	2	18	25

## (2) 児童福祉施設

## 5-5 保育所の状況(初日)

	施設数	定員	在籍人員			入所人員		退所人員	
			総数	入所	私的契約入所	入所	私的契約入所	退所	私的契約入所
総数	1,714	170,036	171,515	171,491	24	1,009	1	994	2
公立	983	97,323	96,245	96,221	24	574	1	593	2
民営再掲	101	9,580	9,574	9,574	0	36	0	62	0
私立	731	72,713	75,270	75,270	0	435	0	401	0

## 5-6 乳幼児・児童養護施設・児童自立支援施設の状況

	乳 児 院			児童養護施設			児童自立支援施設		
	施設数	定員	措置人員	施設数	定員	措置人員	施設数	定員	措置人員
総数	10 (0)	522 (0)	469	62 (8)	3,206 (257)	2,955	4 (1)	254 (1)	207 [10]
公立	0	0	0	8	550	553	3	253	206
私立	10 (0)	522 (0)	469	54 (8)	2,656 (257)	2,506	1 (1)	1 (1)	1

- (注) 1. 都外委託施設数、協定定員を( )内に再掲。  
 2. 実施機関が措置した数。都外措置委託児を含む。  
 3. 国立施設を除く。但し、児童自立支援施設の措置人員のみ[ ]内に別掲。

## (3) 里親及び小規模住居型児童養育事業(ファミリーホーム)

## 5-7 登録委託状況(月末)

	登録家庭数 又は 事業所数	委託家庭数 (当月末)	委 託 児 童 数						委託家庭数 (前月末)
			総数	0歳	1～6歳	7～12歳	13～15歳	16歳以上	
里親総数	597	293	378	0	132	153	49	44	291
養育家庭	438	259	344	0	100	151	49	44	255
専門養育家庭	20	1	1	0	0	1	0	0	1
親族里親	1	1	1	0	0	1	0	0	1
養子縁組	138	32	32	0	32	0	0	0	34
小規模住居型 児童養育事業 (ファミリー ホーム)	9	—	45	0	4	15	14	12	—

## 6 ひとり親福祉

## (1) 母子相談

## 6-1 母子自立支援員の新規相談受付状況

総 数	生活一般	児 童	生 活 援 護			その他
			計	母子福祉資金	その他	
7,469	3,318	850	2,643	1,737	906	658

## (2) 母子生活支援施設

## 6-2 母子生活支援施設の状況

	施設数 (初日)	定員 (世帯) (初日)	在籍 (月末)		入所		私的契約入所		退所		私的契約退所	
			世 帯	人 員	世 帯	人 員	世 帯	人 員	世 帯	人 員	世 帯	人 員
総 数	36	742	608	1,484	25	64	0	0	20	54	0	0
公 立	19	392	301	745	17	45	0	0	8	22	0	0
私 立	17	350	307	739	8	19	0	0	12	32	0	0

## (3) 母子福祉資金

## 6-3 母子福祉資金貸付決定状況

	新規申請	新 規 貸 付 決 定						
		総 数	事業開始	事業継続	修 学	技能習得	修 業	就職支度
件 数	259	258	1	0	90	0	4	0
金額 (千円)	101,559	100,605	2,830	0	31,233	0	1,368	0

(つづき)

	新 規 貸 付 決 定							加算分 (再掲)	
	医療介護	生 活	住 宅	転 宅	就学支度	結 婚	特例児童扶養	修 学	修 業
件 数	10	10	0	8	145	0	0	0	0
金額 (千円)	2,234	2,234	0	2,010	60,929	0	0	0	0

(注) 新規申請件数を除き、次年度貸付分は含まない。

## (4) 児童扶養手当

## 6-4 児童扶養手当受給状況 (月末)

総数	世帯類型別受給者数							異動状況	
	生別母子世帯		死別母子 世 帯	未婚の母子 世 帯	障害者 世 帯	遺 棄 世 帯	その他の 世 帯	資格取得	資格喪失
	離婚世帯	その他							
80,872	67,480	109	1,175	8,466	285	602	2,755	1,142	604

## 7 女性福祉

## (1) 女性相談

## 7-1 女性相談センター及び婦人相談員の相談経路別受付状況

	総数	本人自身	警察関係	法務関係	女性相談センター・婦人相談所	他の婦人相談員	福祉事務所	児童相談所	他の相談機関施設	医療機関	教育関係	労働関係	縁故者・知人等	その他
女性相談センター	1,942	1,525	44	0	2	0	82	1	31	3	2	0	37	215
婦人相談員	2,205	1,765	22	1	33	20	79	9	140	20	2	1	62	31

## 7-2 女性相談受付の内訳

	計	5 条 違 反	売 春 強 要	人 間 関 係											
				夫婦関係				親族関係				カ ー 男 性 的 い や が ら せ ・ ス ト ー リ ー 関 係 ( 性 的 暴 力 ・ 恋 愛 の も つ れ 等 )	職場・近隣関係		
				離 婚 の 問 題	夫 等 の 暴 力	保 護 命 令	そ の 他	親 の 暴 力	( 子 ど も の 暴 力 ・ 嫉 妬 ・ 嫁 を 含 む )	他 の 親 族 の 暴 力	そ の 他		恋 人 ・ 知 人 等 の 暴 力	そ の 他	
電話・手紙相談 (主訴)	2,656	0	0	274	390	2	142	34	13	15	283	74	21	174	
電話・手紙相談 (主訴以外の相談)	747	0	0	78	89	9	43	5	2	3	84	8	1	31	
来所・出張・巡回相談 (主訴)	1,491	3	1	252	269	5	22	14	18	5	33	30	10	5	
来所・出張・巡回相談 (主訴以外の相談)	1,285	0	0	119	70	25	28	7	5	5	81	8	1	16	

## (つづき)

	経 済 関 係	医 療 健 康 関 係	( 住 居 相 談 ・ 立 ち 退 き 等 ) 関 係	職 業 関 係	施 設 入 所	人 身 取 引 被 害 関 係	そ の 他
電話・手紙相談 (主訴)	139	388	88	20	40	0	558
電話・手紙相談 (主訴以外の相談)	82	125	55	36	25	0	71
来所・出張・巡回相談 (主訴)	303	167	102	32	47	0	168
来所・出張・巡回相談 (主訴以外の相談)	257	152	170	101	93	0	147

## 7-3 女性相談センター及び婦人相談員の相談対応状況（月中）

	対応済実人員															未対応人員 (月末)		
	総数	女 福 資 の 貸 付	性 社 金 の 入 所	婦 保 施 設 に 入 所	人 護 設 に 入 所	就 職 ・ 自 営	結 婚	帰 宅	帰 郷	福 社 事 務 所 へ 移 送	女 性 相 談 セ ン タ ー (員) へ 移 送	他 府 県 の 女 性 相 談 セ ン タ ー (員) へ 移 送	そ の 他 の 関 係 機 関 ・ 施 設 へ 移 送	助 言 指 導	住 宅 入 居	無 断 退 所	そ の 他	一 時 保 護
女性相談センター	1,918	・	2	0	0	0	8	3	40	0	6	68	1,257	4	1	529	42	0
婦人相談員	2,205	24	・	4	1	17	7	127	49	2	151	1,626	20	2	174	・	0	

## (2) 婦人保護施設

## 7-4 婦人保護施設の状況（月末）

	施設数	定員	在籍人員	入所人員	退所人員
総数	5 (1)	230 (40)	165	3	16
公立	1	70	32	1	3
私立	4 (1)	160 (40)	133	2	13

(注) 都が委託できる都外施設数・定員を（ ）内に別掲。人員は都外委託分を含む。



## 8. 障害者福祉

## (1) 障害者の手帳

## 8-1 身体障害者手帳交付台帳登録状況（月末）

	障害別登録数											新規 交付数	転入数	転出・ 返還数
	総数	視覚	聴覚・ 平衡 機能	音声・ 言語・ そしゃく 機能	肢 体 不自由	内部障害								
						心 臓 機 能	じん臓 機 能	呼吸器 機 能	膀胱直 腸機能	小 腸 機 能	免 疫 機 能			
総数	451,294	38,854	43,455	6,829	246,121	54,941	29,704	9,267	17,655	452	4,016	2,147	192	1,690
18歳 未満	23,900	2,036	4,838	401	14,736	1,373	143	157	180	31	5	61	4	11
18歳 以上	427,394	36,818	38,617	6,428	231,385	53,568	29,561	9,110	17,475	421	4,011	2,086	188	1,679

## 8-2 ア. 知的障害者「愛の手帳」の交付状況（月末）

	障 害 程 度 別 交 付 数				新規交付数	返還数	
	総 数	1 度 (最重度)	2 度 (重 度)	3 度 (中 度)			4 度 (軽 度)
総 数	66,902	2,449	17,721	18,998	27,734	216	26
0～6歳 (就学前)	2,321	72	337	791	1,121	43	2
6～17歳	14,010	253	3,133	3,533	7,091	122	1
18歳以上	50,571	2,124	14,251	14,674	19,522	51	23

イ. 精神障害者保健福祉手帳本月交付件数  
及び本月末所持者数

中 部	区分	本月交付件数	本月末所持者数
	総 数	2,928	53,748
	等級1	250	5,704
	等級2	1,529	30,392
	等級3	1,149	17,652

## (2) 障害者の相談・援護

8-3 心身障害者福祉センターの相談・判定状況  
ア. 取扱実人員

	総 数	身 体 障 害	知 的 障 害
総 数	848	532	316

## イ. 相談延件数

	総 数	手 帳	医療保健	補装具	職 業	施 設	生 活	教 育	その他
総 数	60	8	0	20	3	1	3	0	25
身体障害	55	4	0	20	3	1	3	0	24
知的障害	5	4	0	0	0	0	0	0	1

(注) 電話による相談は計上していない。

## ウ. 判定件数及びその他の件数

	判 定					判定書 (意見書)等 交付件数
	総 数	医学的 判 定	心理学的 判 定	職能的 判 定	その他の 判 定	
総 数	1,022	789	210	13	10	686
身体障害	531	515	0	7	9	349
知的障害	491	274	210	6	1	337

※ 精神保健福祉センター実績は衛生編P23に掲載

## 8-4 福祉事務所の身体障害者更生援護の状況

	相 談 実人員	相 談 内 容											
		総数	身 体 障 害 者手帳	自立支援 医療(更 生医療)	補装具	職 業	在 宅	施 設	医 療 保 健	生 活	無料乗車券等 件 数		その他
											都営	民営バス	
総 数	32,865	39,767	10,493	896	7,981	296	5,184	665	1,671	4,449	2,502	663	4,967
視 覚 障 害	2,152	2,673	686	13	288	51	540	65	95	252	189	59	435
聴覚・平衡機能 障害	2,386	3,101	785	7	752	44	344	35	120	163	212	45	594
音声・言語・そ しゃく機能障害	382	468	181	6	18	5	85	1	20	31	46	6	69
肢 体 不 自 由	13,393	16,257	5,104	99	1,921	139	3,098	520	717	1,194	1,072	196	2,197
内 部 障 害	14,552	17,268	3,737	771	5,002	57	1,117	44	719	2,809	983	357	1,672
他(手帳なし,18 歳未満)(別掲)	3,158	3,953	813	23	678	17	429	57	114	462	285	49	1,026

## 8-5 知的障害者相談状況

相談実人員	相 談 延 件 数										
	総 数	施 設	職親委託	職 業	医療保健	生 活	教 育	居 宅	愛の手帳	その他	
5,216	8,044	1,776	7	325	179	950	227	1,586	485	2,509	

## (3) 障害者医療

## 8-6 心身障害者医療助成費対象者数

	総 計			
	国 保	社 保	後期高齢	計
総 計	57,744	28,887	21,293	107,924
区 部	38,698	18,890	14,061	71,649
市 部	18,412	9,810	6,903	35,125
郡 部	433	147	215	795
島 部	201	40	114	355

## (4) 障害者(児)の施設

## 8-7 身体障害者更生援護施設(旧法指定施設)の入所待機数(月末)

	身体障害者更生施設	身体障害者療護施設	身体障害者授産施設
入所待機数	14	186	10

(注) 障害者自立支援法に基づく新体系サービスへの移行施設を除く。

## 8-8 身体障害者通所授産施設(旧法指定施設)の入所状況(月末)

	身体障害者通所授産施設			身体障害者小規模通所授産施設		
	施設数	定員	入所人員	施設数	定員	入所人員
総数	18	524	295 (3)	20	369	404
国立	0	0	0 (0)	0	0	0
公立	6	169	86 (1)	0	0	0
私立	12	355	209 (2)	20	369	404
入所待機数	0					

(注) ( ) 内は、都外施設入所者数の別掲。

障害者自立支援法に基づく新体系サービスへの移行施設を除く。

## 8-9 知的障害者援護施設(旧法指定施設)等の入所状況(月末)

## その1

			知的障害者更生施設				知的障害者授産施設					
			都内			都外		都内			都外	
			施設数	定員	入所人員	施設数	入所人員	施設数	定員	入所人員	施設数	入所人員
総数			68	3,812	4,021	67	2,717	78	3,063	3,269	8	211
公立	入所	入所部	4	820	659	0	102	0	0	1	0	5
		通所部	0	0	0	0	0	0	0	0	0	0
	通所	21	917	1,041	0	3	32	1,387	1,465	0	1	
私立	入所	入所部	31	1,813	1,919	67	2,562	1	55	46	6	141
		通所部	1	15	11	0	7	0	0	1	0	1
	通所	11	247	391	0	43	43	1,621	1,756	2	63	
入待機所数	入所	917 (511)										
	通所	54 (53)					34 (28)					

## その2

	知的障害者小規模通所授産施設			知的障害者通所授産施設				
	施設数	定員	入所人員	都内			都外	
				施設数	定員	入所人員	施設数	入所人員
総数	13	231	246	6	185	169	3	12
公立	0	0	0	6	185	168	0	4
私立	13	231	246	0	0	1	3	8
入所待機数				32 (23)				

(注) 1 障害者自立支援法に基づく新体系サービスへの移行施設を除く。

2 ( ) 内は、在宅待機者数の再掲。

3 待機数は障害者自立支援法に基づく新体系サービスへの待機者を含む(新体系の生活介護は更生施設の通所に、訓練等給付は授産施設の通所に計上。)

## 8-10 障害児施設の入所状況（月末）

## その1

	知的障害児施設			自閉症児施設			知的障害児通園施設			盲児施設		
	施設数	定員	入所人員	施設数	定員	入所人員	施設数	定員	入所人員	施設数	定員	入所人員
総数	16	813	686	2	85	39	12	482	652	1	10	8
	(7)	(205)	(153)	(1)	(45)		(0)	(0)		(1)	(10)	
公立	4	438	379	1	40	16	7	226	271	0	0	0
	(0)	(0)		(0)	(0)		(0)	(0)				
私立	12	375	307	1	45	23	5	256	381	1	10	8
	(7)	(205)		(1)	(45)		(0)	(0)		(1)	(10)	

## その2

	ろうあ児施設			難聴幼児通園施設			肢体不自由児施設				
	施設数	定員	入所人員	施設数	定員	入所人員	施設数	入所		通園	
								定員	入所人員	定員	入所人員
総数	1	30	14	2	70	87	6	254	83	120	115
	(0)	(0)		(0)	(0)		(2)	(4)	(1)	(0)	
公立	0	0	0	0	0	0	4	64	21	120	115
							(2)	(4)		(0)	
私立	1	30	14	2	70	87	2	190	62	0	0
	(0)	(0)		(0)	(0)		(0)	(0)		(0)	

## その3

	肢体不自由児通園施設			肢体不自由児療護施設			重症心身障害児施設			情緒障害児短期治療施設		
	施設数	定員	入所人員	施設数	定員	入所人員	施設数	定員	入所人員	施設数	定員	入所人員
総数	3	80	112	2	18	0	19	1,267	1,145	0	0	0
	(1)	(0)		(2)	(18)		(10)	(96)	(92)	(0)	(0)	
公立	2	40	66	0	0	0	6	458	437	0	0	0
	(1)	(1)					(2)	(2)				
私立	1	40	46	2	18	0	13	809	708	0	0	0
	(0)	(0)		(2)	(18)		(8)	(94)		(0)	(0)	

(注) 都外委託施設数、協定定員及び入所人員を（ ）内に再掲。 国立施設を除く。

入所人員は利用契約及び措置人員からなり、都外委託を含む。

## (5) 特別児童扶養手当・特別障害者手当・障害児福祉手当等

## 8-1-1 特別児童扶養手当受給者及び対象児童の状況(月末)

受給者数	対象児童数											資格取得児童数	資格喪失児童数
	総数	身体障害				精神障害				重複障害			
		外部障害		内部障害		知的障害		その他					
		1級	2級	1級	2級	1級	2級	1級	2級	1級	2級		
9,913	10,222	3,286	470	415	731	2,710	2,296	1	44	269	0	113	106

## 8-1-2 特別障害者手当・障害児福祉手当等の受給状況

障害児福祉手当			特別障害者手当			福祉手当(経過措置分)	
受給者数	異動状況		受給者数	異動状況		受給者数	
	資格取得	資格喪失		資格取得	資格喪失		
4,146	51	43	10,827	112	92	703	

## 8-1-3 重度心身障害者(児)手当受給状況(月中)


受給者数											異動状況	
総数	年齢別			障害別							資格取得	資格喪失
	20歳未満	20～65歳未満	65歳以上	知的障害	重複障害					身体障害		
					視覚	聴覚	肢体	内部	その他			
9,254	1,892	6,944	418	5,719	81	63	916	38	44	2,393	87	38

## (6) 心身障害者扶養年金

## 8-1-4 心身障害者扶養年金加入・給付状況(月末)

年金加入状況						年金給付状況									
障害者数					新規加入	脱退	受給者数	新規給付	受給権消滅	支給一時差止	支給停止	差解除	停止解除	一時金給付	
総数	知的障害	身体障害	精神病	その他										弔慰金	葬祭料
18,627	11,433	5,071	971	1,152	0	2	10,216	0	22	28	0	30	0	0	2

# 衛生行政統計 編



## 表章記号の規約

計数のない場合	—
計数不明又は計数を表章する事が不適当な場合	…
統計項目のありえない場合	・
比率が微小（0.05未満）の場合	0.0
減少をあらわす場合	▲又は△

注 本書に掲載の数値は速報値のため、今後公表される数値と相違する場合があります。また、数値は四捨五入のため、総数と内訳の合計が一致しない場合もあります。

## 1 東京都保健医療情報センター運営状況

(平成22年1月分)

## a. 保健医療情報センター取扱い実績

(単位：件数)

総数	保健医療 福祉相談 (b)	夜間休日 案内	夜間休日 連絡通報 受理業務 (c)	聴覚障害 者FAX サービス	音声自動 応答によ る医療機 関案内	精神科救急 医療情報 センター (d)	外国語対応相談	
							医療情報 サービス	救急通訳 サービス
19,221	5,271	9,588	343	(6)	2,399	1,117	469	34

注.( )内は、再掲です。

## b. 保健医療福祉相談内容

(単位：件数)

総数	医療機関 案内	医療費 生活費	制度案内	病気の 不安	施設案内	医療機関 苦情	都政	その他
5,982	4,255	70	62	884	133	25	31	522

注. 1件の相談で、複数の相談内容がある場合は、それぞれ該当の相談に計上してあります。

## c. 夜間休日連絡通報受理業務内容

(単位：件数)

総数	精神科 救急診療 受理	精神保健 相談	感染症 発生届	食中毒 発生届	動物関係 の届け・ 相談	健康関係 の相談	その他
343	131	21	54	24	45	4	64

## d. 精神科救急医療情報センター取扱い実績

(単位：件数)

総数	救急医療 相談	初期救急	二次救急	身体 合併症
1,117	1,069	14	29	5

## e. インターネットアクセス件数

(単位：件数)

総数	ホームペ ジアクセス 件数	携帯サイ トアクセ ス件数
117,955	99,025	18,930

資料：医療政策部医療政策課 (a. b. c. e)、障害者施策推進部精神保健・医療課 (d)



## 2 小児慢性疾患等医療券交付

(平成22年1月分)

種 類	総 数	(内 訳)			(参 考) 却下・取下げ
		新規承認	継続承認	再交付	
小児慢性疾患	992	86	575	331	14
悪性新生物	151	19	80	52	4
慢性腎疾患	80	7	49	24	1
ぜんそく	20	5	9	6	-
慢性心疾患	234	15	144	75	3
内分泌疾患	235	20	132	83	3
膠原病	31	3	15	13	-
糖尿病	69	9	39	21	1
先天性代謝異常	59	3	35	21	-
慢性血液疾患	27	2	18	7	2
神経・筋疾患	52	3	31	18	-
慢性消化器疾患	34	-	23	11	-
妊娠高血圧症候群等	-	-	-	-	-
養 育 医 療	57	50	1	6	-
療 育 給 付	-	-	-	-	-
育 成 医 療	63	17	14	32	2
肢 体 不 自 由	6	1	2	3	1
視 覚 障 害	4	1	1	2	-
聴覚・平衡機能障害	-	-	-	-	-
音声・言語機能障害	31	6	9	16	-
心 臓 障 害	14	6	1	7	1
腎 臓 障 害	-	-	-	-	-
小 腸 障 害	-	-	-	-	-
その他の内臓障害	8	3	1	4	-
免疫機能障害	-	-	-	-	-

- 注 1. 小児慢性疾患は、特別区及び市町村分である。  
 2. 妊娠高血圧症候群等、養育医療、療育給付及び育成医療は、市町村分である。  
 3. 却下・取下げは申請に対するものである。  
 4. 平成19年4月統計データから妊娠中毒症の事業名が妊娠高血圧症候群等に変更された。

資料：少子社会対策部子ども家庭支援課

## 3

## 自立支援医療費（精神通院）

（平成22年1月分）

区分	総数	被用者保険		国民健康保険			後期高齢者 医療制度	生活 保護法	その他
		本人	家族	一般	退職本人	退職家族			
申請	11,020	1,593	1,709	4,709	70	69	208	2,659	3
合格	11,019	1,593	1,709	4,709	70	69	208	2,658	3
承認	11,019	1,593	1,709	4,709	70	69	208	2,658	3

資料：障害者施策推進部精神保健・医療課

## 4

## 精神保健福祉センター実績

（中部総合精神保健福祉センター：中部  
多摩総合精神保健福祉センター：多摩  
精神保健福祉センター：下谷

（平成22年1月分）

## a 関係機関に対する

技術指導・援助活動件数（単位：件数）

区分	総数	内 訳		
		来所	出張	電話・ 文書
<b>総数</b>	<b>811</b>	<b>56</b>	<b>203</b>	<b>552</b>
中部	保健所	-	10	51
	区市町村	31	12	73
	その他	13	28	54
多摩	保健所	1	25	54
	区市町村	1	30	47
	その他	3	30	67
下谷	保健所	3	23	90
	区市町村	1	5	48
	その他	3	40	68

## b 高齢者精神保健医療相談

（単位：件数）

区分	技術援助(a表の再掲)			個別援助		
	来所	出張	電話・ 文書	来所	訪問	電話・ 文書
<b>総数</b>	<b>4</b>	<b>34</b>	<b>147</b>	<b>-</b>	<b>12</b>	<b>2</b>
中部	4	14	78	-	5	1
多摩	-	14	42	-	5	-
下谷	-	6	27	-	2	1

## c 協力組織育成件数

（単位：件数）

区分	総数	来所	出張	電話・ 文書	
<b>総数</b>	<b>290</b>	<b>78</b>	<b>72</b>	<b>140</b>	
中部	共同作業所等	12	-	3	9
	協力事業所	1	-	-	1
	地域組織等 その他	12 78	1 71	11 -	- 7
多摩	共同作業所等	17	2	1	14
	協力事業所	-	-	-	-
	地域組織等 その他	1 103	- 4	1 35	- 64
下谷	共同作業所等	14	-	6	8
	協力事業所	-	-	-	-
	地域組織等 その他	4 48	- -	2 13	2 35

## d 広報普及件数

（単位：件数）

区分	総数	ビデオ パネル	見学 案内	講演 会	情報提供			
					総数	ホーム ページ	資料 配布	その他
<b>総数</b>	<b>21</b>	<b>8</b>	<b>10</b>	<b>3</b>	<b>117</b>	<b>-</b>	<b>89</b>	<b>28</b>
中部	実人員 貸出数	678 25	- 25	237 -	441 -	54	-	26 28
	件数	8	5	3	-	-	-	-
多摩	実人員 貸出数	69 20	- 20	69 -	- -	45	-	45 -
	件数	6	1	5	-	-	-	-
下谷	実人員 貸出数	164 3	- 3	164 -	- -	18	-	18 -
	件数	7	2	2	3	-	-	-

## e 精神保健福祉相談

(単位：件数)

区 分		個 別 相 談				心の電話相談
		総 数	電話・文書	面 接	訪 問	
総 数		2,414	204	196	25	1,989
中 部	ア ル コ ー ル	28	2	11	-	15
	薬 物 期 者	29	4	11	-	14
	思 春 高 齢 者	44	14	17	-	13
	高 齢 者	11	-	-	-	11
	その他精神一般	577	24	15	-	538
多 摩	ア ル コ ー ル	48	9	13	-	26
	薬 物 期 者	39	8	10	-	21
	思 春 高 齢 者	69	14	31	-	24
	高 齢 者	17	-	-	-	17
	その他精神一般	728	28	31	-	669
下 谷	ア ル コ ー ル	41	6	13	-	22
	薬 物 期 者	37	10	13	-	14
	思 春 高 齢 者	26	3	5	2	16
	高 齢 者	17	-	-	2	15
	その他精神一般	703	82	26	21	574

## f 通所訓練（精神科デイケア）利用者状況

(単位：人／回)

区 分		在籍状況（実）				利用状況（延）				延利用者総数	訓練日数	一日当たり利用者数	通所訓練部門での相談		
		前月未現在数	本月入所者数	本月退所者数	本月未現在数	プログラム利用者数	試験参加者数	就労援助利用者数	その他利用者数				電話・文書	面接	訪問
総 数		184	17	21	180	1,253	225	12	260	1,750	-	117	495	607	7
中 部	作業訓練	54	9	11	52	543	211	1	69	824	15	55	60	139	-
	デイ・ケア	40	6	4	42	172	-	-	140	312	15	21	240	202	-
多 摩	作業訓練	-	-	-	-	-	-	-	-	-	-	-	60	105	2
	デイ・ケア	74	-	6	68	417	-	11	27	455	15	30	75	124	5
下 谷	作業訓練	-	-	-	-	-	-	-	-	-	-	-	-	-	-
	デイ・ケア	16	2	-	18	121	14	-	24	159	14	11	60	37	-

## g 入所訓練（病室、生活訓練施設）利用者状況

(単位：人／回)

区 分		在籍状況（実）				退所後利用		試験泊・体験泊		延利用者総数	訓練日数	一日当たり利用者数	入所訓練部門での相談		
		前月未現在数	本月入所者数	本月退所者数	本月未現在数	実人員数	延利用者数	実人員数	延利用者数				電話・文書	面接	訪問
総 数		98	34	43	89	11	71	2	5	2,893	-	93	2,605	6,357	172
中 部	病 室	19	7	7	19	-	-	-	-	584	31	19	364	3,271	9
	ホステル	29	15	17	27	4	23	1	3	871	31	28	982	1,041	32
多 摩	病 室	19	3	4	18	-	-	-	-	562	31	18	111	955	19
	ホステル	31	9	15	25	7	48	1	2	876	31	28	1,148	1,090	112

## h 研修実施状況（単位：人／回）

区分	回 数	実人数	延人数
総数	5	288	359
中部	3	259	322
多摩	1	4	12
下谷	1	25	25

注：平成18年4月分より、d表の区分の表示内容を変更しました。

資料：障害者施策推進部精神保健・医療課

## 難病医療費等助成対象者（2-1）（国の対象疾病分）

（平成22年1月分）

疾病名	12月 末		認 定		資格喪失		1 月 末		
	一般(内重症)	老人(内重症)	一般	老人	一般	老人	一般(内重症)	老人(内重症)	合計(内重症)
総 計	56,441 (14,378)	30,029 (12,151)	951	532	202	243	57,190 (14,546)	30,318 (12,242)	87,508 (26,788)
ベ ー チ ェ ッ ト 病	1,278 ( 20)	261 ( 10)	21	4	2	1	1,297 ( 20)	264 ( 10)	1,561 ( 30)
多 発 性 硬 化 症	1,274 ( 98)	93 ( 23)	21	-	1	-	1,294 ( 98)	93 ( 23)	1,387 ( 121)
重 症 筋 無 力 症	1,094 ( 11)	542 ( 9)	13	4	3	4	1,104 ( 12)	542 ( 9)	1,646 ( 21)
全 身 性 エ リ テ マ ト ー デ ス	4,947 ( 103)	498 ( 14)	43	4	16	2	4,974 ( 106)	500 ( 14)	5,474 ( 120)
ス モ	22 ( 22)	134 ( 134)	-	-	-	1	22 ( 22)	133 ( 133)	155 ( 155)
再 生 不 良 性 貧 血	490 ( 10)	223 ( 5)	7	5	1	-	496 ( 10)	228 ( 5)	724 ( 15)
サ ル コ イ ド ー シ ス	868 ( 11)	421 ( 5)	16	3	1	-	883 ( 11)	424 ( 5)	1,307 ( 16)
筋 萎 縮 性 側 索 硬 化 症	402 ( 170)	339 ( 145)	10	13	7	8	405 ( 170)	344 ( 148)	749 ( 318)
汎 発 生 強 皮 症	1,370 ( 12)	703 ( 10)	23	13	4	3	1,389 ( 12)	713 ( 10)	2,102 ( 22)
皮 膚 筋 炎 ・ 多 発 性 筋 炎	1,057 ( 13)	406 ( 10)	18	7	3	4	1,072 ( 13)	409 ( 10)	1,481 ( 23)
特 発 性 血 小 板 減 少 性 紫 斑 病	1,214 ( 4)	512 ( 3)	22	19	1	3	1,235 ( 4)	528 ( 3)	1,763 ( 7)
結 節 性 動 脈 周 圍 炎	328 ( 15)	301 ( 21)	8	6	4	1	332 ( 16)	306 ( 21)	638 ( 37)
潰 瘍 性 大 腸 炎	9,467 ( 8)	884 ( 3)	170	6	13	2	9,624 ( 8)	888 ( 3)	10,512 ( 11)
高 安 病	358 ( 5)	107 ( 2)	5	5	-	-	363 ( 6)	112 ( 2)	475 ( 8)
ビ ュ ル ガ ー 病	348 ( 6)	127 ( 4)	3	-	1	2	350 ( 6)	125 ( 4)	475 ( 10)
天 疱 瘡	286 ( 3)	125 ( -)	9	2	2	-	293 ( 3)	127 ( -)	420 ( 3)
脊 髓 小 脳 変 性 症	1,109 ( 167)	859 ( 135)	11	10	2	3	1,118 ( 168)	866 ( 137)	1,984 ( 305)
ク ロ ー ン 病	2,608 ( 20)	94 ( -)	40	1	2	-	2,646 ( 20)	95 ( -)	2,741 ( 20)
劇 症 肝 炎	14 ( 14)	1 ( 1)	5	1	1	-	18 ( 18)	2 ( 2)	20 ( 20)
悪 性 関 節 リ ウ マ チ	267 ( 23)	221 ( 18)	2	2	-	-	269 ( 24)	223 ( 19)	492 ( 43)
パ ー キ ン ソ ン 病	2,204 ( 144)	6,970 ( 766)	35	153	9	62	2,230 ( 145)	7,061 ( 772)	9,291 ( 917)
ア ミ ロ イ ド ー シ ス	67 ( 7)	42 ( 8)	1	-	-	1	68 ( 7)	41 ( 7)	109 ( 14)
後 縦 靱 帯 骨 化 症	861 ( 52)	1,104 ( 81)	19	16	1	6	879 ( 52)	1,114 ( 81)	1,993 ( 133)
ハ ン チ ン ト ン 病	46 ( 12)	11 ( 3)	1	-	-	-	47 ( 13)	11 ( 3)	58 ( 16)
モ ヤ モ ヤ 病 (ウイリス動脈輪閉塞症)	807 ( 43)	62 ( 2)	17	-	-	-	824 ( 45)	62 ( 2)	886 ( 47)
ウ ェ ゲ ナ ー 肉 芽 腫 症	116 ( 8)	38 ( 3)	2	1	1	-	117 ( 7)	39 ( 3)	156 ( 10)
特 発 性 拡 張 型 心 筋 症	969 ( 59)	302 ( 15)	21	4	1	-	989 ( 61)	306 ( 15)	1,295 ( 76)
多 系 統 萎 縮 症	493 ( 93)	475 ( 123)	12	9	5	6	500 ( 93)	478 ( 126)	978 ( 219)
表 皮 水 疱 症	25 ( 1)	1 ( -)	-	-	-	-	25 ( 1)	1 ( -)	26 ( 1)
膿 疱 性 乾 癬	86 ( 2)	42 ( 1)	3	1	-	-	89 ( 2)	43 ( 1)	132 ( 3)
広 範 脊 柱 管 狭 窄 症	118 ( 14)	235 ( 28)	2	5	1	1	119 ( 14)	239 ( 27)	358 ( 41)
原 発 性 胆 汁 性 肝 硬 変	1,029 ( 6)	672 ( 4)	10	5	2	1	1,037 ( 6)	676 ( 4)	1,713 ( 10)
重 症 急 性 膵 炎	41 ( 41)	25 ( 25)	12	4	5	10	48 ( 48)	19 ( 19)	67 ( 67)
特 発 性 大 腿 骨 頭 壊 死 症	601 ( 7)	118 ( 1)	19	2	2	-	618 ( 7)	120 ( 2)	738 ( 9)
混 合 性 結 合 組 織 病	674 ( 1)	96 ( -)	6	1	1	-	679 ( 1)	97 ( -)	776 ( 1)
原 発 性 免 疫 不 全 症 候 群	134 ( 7)	2 ( -)	3	-	-	-	137 ( 7)	2 ( -)	139 ( 7)
特 発 性 間 質 性 肺 炎	175 ( 10)	306 ( 16)	9	21	6	12	178 ( 12)	315 ( 19)	493 ( 31)
網 膜 色 素 変 性 症	1,398 ( 147)	785 ( 100)	32	8	5	1	1,425 ( 149)	792 ( 100)	2,217 ( 249)
ブ リ オ ン 病	11 ( 11)	13 ( 13)	4	-	-	-	15 ( 15)	13 ( 13)	28 ( 28)
原 発 性 肺 高 血 圧 症	91 ( 15)	18 ( 2)	2	-	1	-	92 ( 16)	18 ( 2)	110 ( 18)
神 経 線 維 腫 症	296 ( 7)	25 ( 3)	4	-	5	-	295 ( 6)	25 ( 3)	320 ( 9)
垂 急 性 硬 化 性 全 脳 炎	3 ( 3)	- ( -)	-	-	-	-	3 ( 3)	- ( -)	3 ( 3)
バ ッ ド ・ キ ア リ 症 候 群	13 ( -)	1 ( -)	-	-	-	-	13 ( -)	1 ( -)	14 ( -)
特 発 性 慢 性 肺 血 栓 塞 栓 症	61 ( 3)	37 ( 1)	3	1	-	-	64 ( 4)	38 ( 2)	102 ( 6)
ライソゾーム病 (ファブリー病含む。)	61 ( 13)	2 ( -)	1	-	-	-	62 ( 14)	2 ( -)	64 ( 14)
副 腎 白 質 ジ ス ト ロ フ ィ ー	12 ( 5)	2 ( 1)	-	-	-1	1	13 ( 6)	1 ( -)	14 ( 6)
家 族 性 高 コ レ ス テ ロ ー ル 血 症 (ホモ接合体)	- ( -)	- ( -)	-	-	-	-	- ( -)	- ( -)	- ( -)
脊 髓 性 筋 萎 縮 症	62 ( 38)	9 ( 3)	-	-	-	-	62 ( 38)	9 ( 3)	71 ( 41)
球 脊 髓 性 筋 萎 縮 症	- ( -)	- ( -)	-	-	-	-	- ( -)	- ( -)	- ( -)
慢 性 炎 症 性 脱 髓 性 多 発 性 神 経 炎	280 ( 18)	100 ( 9)	5	-	2	1	283 ( 19)	99 ( 8)	382 ( 27)
肥 大 型 心 筋 症	18 ( 3)	6 ( 1)	-	-	-	-	18 ( 3)	6 ( 1)	24 ( 4)
拘 束 型 心 筋 症	- ( -)	- ( -)	-	-	-	-	- ( -)	- ( -)	- ( -)
ミ ト コ ン ド リ ア 症	101 ( 19)	15 ( 2)	1	1	-	-	102 ( 19)	16 ( 3)	118 ( 22)
リンパ脈管筋腫症 (LAM)	- ( -)	- ( -)	-	-	-	-	- ( -)	- ( -)	- ( -)
重 症 多 形 滲 出 性 紅 斑 (急性期)	- ( -)	- ( -)	-	-	-	-	- ( -)	- ( -)	- ( -)
黄 色 靱 帯 骨 化 症	- ( -)	- ( -)	-	-	-	-	- ( -)	- ( -)	- ( -)
間 脳 下 垂 体 機 能 障 害	- ( -)	- ( -)	-	-	-	-	- ( -)	- ( -)	- ( -)
国 の 対 象 疾 病 小 計	39,654 ( 1,524)	18,365 ( 1,763)	671	337	110	136	40,215 ( 1,560)	18,566 ( 1,774)	58,781 ( 3,334)
先 天 性 血 液 凝 固 因 子 欠 乏 症 等	546 ( 546)	23 ( 23)	42	3	39	3	549 ( 549)	23 ( 23)	572 ( 572)
国 の 対 象 疾 病 計	40,200 ( 2,070)	18,388 ( 1,786)	713	340	149	139	40,764 ( 2,109)	18,589 ( 1,797)	59,353 ( 3,906)

## 5

## 難病医療費等助成対象者（2-2）（東京都の対象疾病分）

（平成22年1月分）

疾 病 名	12 月 末		認 定		資 格 喪 失		1 月 末		
	一般(内重症)	老人(内重症)	一般	老人	一般	老人	一般(内重症)	老人(内重症)	合計(内重症)
進行性筋ジストロフィー	259 ( 114)	24 ( 6)	4	-	-	-	263 ( 114)	24 ( 6)	287 ( 120)
ウィルソン病	103 ( 1)	- ( -)	3	-	-	-	106 ( 1)	- ( -)	106 ( 1)
脊髄空洞症	88 ( 14)	22 ( 6)	1	-	-	-	89 ( 14)	22 ( 6)	111 ( 20)
悪性高血圧	2 ( -)	- ( -)	-	-	-	-	2 ( -)	- ( -)	2 ( -)
骨髄線維症	34 ( 2)	18 ( -)	1	2	-	-	35 ( 2)	20 ( -)	55 ( 2)
ネフローゼ症候群	895 ( 4)	162 ( 3)	25	4	7	3	913 ( 6)	163 ( 4)	1,076 ( 10)
母斑	123 ( 8)	3 ( -)	1	-	-	-	124 ( 8)	3 ( -)	127 ( 8)
シェーグレン症候群	673 ( 2)	414 ( 1)	7	2	1	1	679 ( 2)	415 ( 1)	1,094 ( 3)
多発性嚢胞腎	286 ( 201)	87 ( 75)	6	3	3	1	289 ( 202)	89 ( 76)	378 ( 278)
特発性門脈圧亢進症	71 ( 2)	28 ( -)	-	-	-	-	71 ( 2)	28 ( -)	99 ( 2)
原発性硬化性胆管炎	56 ( -)	15 ( -)	-	-	-	-	56 ( -)	15 ( -)	71 ( -)
肝内結石症	18 ( -)	4 ( -)	2	-	-	-	20 ( -)	4 ( -)	24 ( -)
ミオトニー症候群	294 ( 42)	14 ( 2)	6	-	-	-	300 ( 44)	14 ( 2)	314 ( 46)
特発性好酸球増多症候群	34 ( -)	7 ( 1)	-	-	-	-	34 ( -)	7 ( 1)	41 ( 1)
アレルギー性肉芽腫性血管炎	131 ( 2)	57 ( 1)	1	1	-	-	132 ( 2)	58 ( 1)	190 ( 3)
強直性脊椎炎	235 ( 5)	61 ( 1)	1	-	-	1	236 ( 5)	60 ( 1)	296 ( 6)
びまん性汎細気管支炎	102 ( 3)	68 ( 1)	1	1	-	1	103 ( 3)	68 ( 1)	171 ( 4)
遺伝性ニューロパチー	100 ( 17)	23 ( 3)	-	-	-	-	100 ( 17)	23 ( 3)	123 ( 20)
遺伝性QT延長症候群	35 ( 1)	1 ( -)	-	-	-	-	35 ( 1)	1 ( -)	36 ( 1)
先天性ミオパチー	41 ( 14)	2 ( -)	-	-	1	-	40 ( 14)	2 ( -)	42 ( 14)
成人スティル病	234 ( 1)	37 ( -)	6	-	-	-	240 ( 1)	37 ( -)	277 ( 1)
網膜脈絡膜萎縮症	21 ( 5)	73 ( 11)	-	2	-	-	21 ( 5)	75 ( 11)	96 ( 16)
自己免疫性肝炎	537 ( 1)	267 ( -)	9	3	1	1	545 ( 1)	269 ( -)	814 ( 1)
<b>東京都の対象疾病 小計</b>	<b>4,372 ( 439)</b>	<b>1,387 ( 111)</b>	<b>74</b>	<b>18</b>	<b>13</b>	<b>8</b>	<b>4,433 ( 444)</b>	<b>1,397 ( 113)</b>	<b>5,830 ( 557)</b>
人工透析を必要とする腎不全	11,869 ( 11,869)	10,254 ( 10,254)	164	174	40	96	11,993 ( 11,993)	10,332 ( 10,332)	22,325 ( 22,325)
<b>東京都の対象疾病 計</b>	<b>16,241 ( 12,308)</b>	<b>11,641 ( 10,365)</b>	<b>238</b>	<b>192</b>	<b>53</b>	<b>104</b>	<b>16,426 ( 12,437)</b>	<b>11,729 ( 10,445)</b>	<b>28,155 ( 22,882)</b>

注1. 認定は更新認定を含む。

2. 「慢性肝炎」、「肝硬変・ヘパトーム」については、平成14年9月30日をもって廃止。また、住民税非課税世帯に対する経過措置についても、平成17年9月30日をもって終了した。

3. 平成17年10月1日より疾病（脊髄空洞症）を追加する。

4. 平成21年10月1日より11疾病（新規7、都単独疾病から組替え4）を追加する。

当月	87,508 人	当月重症度	26,788 人
前月	86,470 人	前月重症度	26,529 人
当月-前月=	1,038 人増	対認定患者比	30.61 %
対前月比	1.20 %		
前年同月	82,984 人		
対前年同月比	5.45 %増		

資料：保健政策部疾病対策課

## 6 エイズ相談件数・抗体検査者数

(平成22年1月分)

区 分	電話相談数	来所(来院) 相談者数	受診者数	抗体等検査者数		
				計	男	女
総 数	3,309	3,083	887	1,923	1,254	669
保 健 所	712	1,758	-	1,229	758	471
東 京 都	178	294	-	354	246	108
特 別 区	516	1,265	-	774	461	313
八 王 子 市	18	199	-	101	51	50
都 立 病 院	1	-	887	9	6	3
エ イ ズ 対 策 係	2,596	1,325	-	685	490	195

資料：健康安全部感染症対策課

(平成22年 第1～4週)

病 名	東 京 都		全 国	
	第1～4週	平成22年累計	第1～4週	平成22年累計
一類感染症				
エボラ出血熱	-	-	-	-
クリミア・コンゴ出血熱	-	-	-	-
痘 疹	-	-	-	-
南米出血熱	-	-	-	-
ペルーブルグ病	-	-	-	-
ラッサク熱	-	-	-	-
二類感染症				
急性灰白髄炎	-	-	1	1
結核	308	308	1,719	1,719
ジフテリヤ	-	-	-	-
重症急性呼吸器症候群	-	-	-	-
鳥インフルエンザ(H5N1)	-	-	-	-
三類感染症				
コレラ	1	1	1	1
細菌性赤痢	8	8	17	17
腸管出血性大腸菌感染症	11	11	95	95
腸チフス	-	-	1	1
パラチフス	-	-	-	-
四類感染症				
E型肝炎	-	-	3	3
ウエストナイル熱	-	-	-	-
A型肝炎	2	2	13	13
エキノкокス症	-	-	1	1
黄熱	-	-	-	-
オウムムス疾	-	-	-	-
オムスク出血熱	-	-	-	-
回帰熱	-	-	-	-
キヤサヌル森林熱	-	-	-	-
Q熱	-	-	-	-
狂犬病	-	-	-	-
コクシジオリデス症	-	-	-	-
サザンル出血熱	-	-	-	-
腎症候性出血熱	-	-	-	-
西部ウマ脳炎	-	-	-	-
ダニ媒介脳炎	-	-	-	-
炭疽	-	-	-	-
つが虫病	1	1	20	20
デング熱	-	-	3	3
東部ウマ脳炎	-	-	-	-
鳥インフルエンザ(H5N1を除く)	-	-	-	-
ニパウイルス感染症	-	-	-	-
日本紅斑熱	1	1	1	1
日本脳炎	-	-	-	-
発疹チフス	-	-	-	-
ハンタウイルス肺症候群	-	-	-	-
Bウイルス	-	-	-	-
鼻ブルセラ症	-	-	-	2

病 名	東 京 都		全 国	
	第1～4週	平成22年累計	第1～4週	平成22年累計
四類感染症(続き)				
ベネズエラウマ脳炎	-	-	-	-
ヘンドラウイルス感染症	-	-	-	-
ボツリヌス症	-	-	-	-
マラリア	3	3	7	7
野兔病	-	-	-	-
ライム病	-	-	2	2
リッサウイルス感染症	-	-	-	-
リフトバレー熱	-	-	-	-
類鼻疽	-	-	1	1
レジオネラ症	3	3	49	49
レプトスピラ症	-	-	-	-
ロッキー山紅斑熱	-	-	-	-
五類感染症				
アメルバ赤痢	13	13	70	70
ウイルス性肝炎(A型・E型を除く)	-	-	9	9
急性脳炎	1	1	35	35
クリプトスポリジウム症	1	1	1	1
クロイツフェルト・ヤコブ病	1	1	7	7
劇症型溶血性レンサ球菌感染症	-	-	14	14
後天性免疫不全症候群	23	23	94	94
ジアルジア症	1	1	5	5
骨髄炎菌性脳膜炎	-	-	-	-
先天性風しん症候群	-	-	-	-
梅毒	11	11	38	38
破傷風	-	-	5	5
バンコマイシン耐性黄色ブドウ球菌感染症	-	-	-	-
バンコマイシン耐性腸球菌感染症	1	1	5	5
風しん	1	1	6	6
麻疹	2	2	32	32

- 注 1. 医師から直接都内の保健所長に届け出された患者数です。  
 2. 医師から追加して届出があった場合、数値を遡及して修正することがあります。

資料：感染症情報センター（健康安全研究センター）



(平成22年1月分)

種 類	検 査 数	本 所	支 所
総 数	13,242	12,798	444
微 生 物 検 査	8,765	8,367	398
食品・腸内細菌検査	2,724	2,326	398
病原細菌検査	1,611	1,611	-
ウイルス検査	4,430	4,430	-
食 品 化 学 検 査	728	682	46
食品成分検査	55	55	-
食品添加物検査	196	196	-
残留物質検査	431	431	-
食品化学検査	46	-	46
医 薬 品 検 査	3,735	3,735	-
医薬品検査	3,159	3,159	-
微量分析検査	576	576	-
環 境 保 健 検 査	14	14	-
環境衛生検査	1	1	-
水質検査	11	11	-
生体影響検査	2	2	-

注 平成19年4月分より、報告の項目を変更しました。

資料：健康安全研究センター

(平成22年1月分)

	梅毒血清反応検査			クラミジア抗体検査			淋菌検査	
	検査数 (STS)	検査数 (TPHA)	陽性数	検査数	陽性数 (IgA)	陽性数 (IgG)	検査数 (PCR・LCR)	陽性数
総数	752	445	13	795	97	166	277	1
男	425	255	11	461	45	80	156	-
女	327	190	2	334	52	86	121	1

資料：健康安全部感染症対策課

## 10

## 大気汚染健康障害者医療費助成被認定者

(平成22年1月分)

疾 病 名	患者数	年齢階層別						
		0～17歳	0～19歳	20～39歳	40～59歳	60～74歳	75歳以上	
総	数							
12月	未	74,193	30,081	32,440	12,210	14,425	10,987	4,131
新規	認定	1,511	152	178	509	497	239	88
更新	認定	827	791	826	-	1	-	-
資格	喪失	1,113	1,065	1,068	18	8	12	7
1月	未	75,418	29,959	32,376	12,701	14,915	11,214	4,212
慢性気管支炎	未							
12月	認定	4	4	4	-	-	-	-
新規	認定	1	1	1	-	-	-	-
更新	認定	-	-	-	-	-	-	-
資格	喪失	-	-	-	-	-	-	-
1月	未	5	5	5	-	-	-	-
気管支ぜん息	未							
12月	認定	74,184	30,072	32,431	12,210	14,425	10,987	4,131
新規	認定	1,510	151	177	509	497	239	88
更新	認定	827	791	826	-	1	-	-
資格	喪失	1,112	1,064	1,067	18	8	12	7
1月	未	75,409	29,950	32,367	12,701	14,915	11,214	4,212
ぜん息性気管支炎	未							
12月	認定	5	5	5	-	-	-	-
新規	認定	-	-	-	-	-	-	-
更新	認定	-	-	-	-	-	-	-
資格	喪失	-	1	1	-	-	-	-
1月	未	4	4	4	-	-	-	-
肺気腫	未							
12月	認定	-	-	-	-	-	-	-
新規	認定	-	-	-	-	-	-	-
更新	認定	-	-	-	-	-	-	-
資格	喪失	-	-	-	-	-	-	-
1月	未	-	-	-	-	-	-	-

注 大気汚染健康障害者医療費助成制度対象年齢拡大に伴い、20年5月分から年齢階層を変更しました。  
資料：健康安全部環境保健課

## 11

## 食中毒発生状況

(平成22年1月分)

	平成22年	2月	3月	4月	5月	6月	7月	8月	9月	10月	11月	12月	平成21年	平成20年
	1月												累計	同期累計
件数	32												32	126
患者数	537												537	1,847

資料：健康安全部食品監視課

## 有害食品等の監視指導状況

監視指導状況

(平成22年1月分)

	立入軒数	収去軒数	収去品目数	検査件数	違反件数
収去検査	3,620	68	305	2,163	2
表示検査	3,620	-	-	25,864	14

理化学検査及び細菌検査

(平成22年1月分)

区分 食品分類	理化学		細菌		総計	輸入食品の再掲		収去検査 で発見さ れた違反 品目数
	検体数	輸入 (再掲)	検体数	輸入 (再掲)		検体数	品目数	
合計	1,591	922	572	173	2,163	1,095	108	2
魚介類	-	-	16	4	16	4	4	-
無加熱摂取冷凍食品	28	28	-	-	28	28	2	-
加熱後摂取凍結前未加熱冷凍食品	1	-	-	-	1	-	-	-
加熱後摂取凍結前加熱冷凍食品	-	-	-	-	-	-	-	-
生食用冷凍鮮魚介類	37	37	5	5	42	42	1	-
魚介加工品	45	-	35	-	80	-	-	-
肉・卵類及びその加工品	205	202	62	62	267	264	13	2
牛乳・加工乳・その他の乳	-	-	-	-	-	-	-	-
乳製品	21	5	4	-	25	5	5	-
乳類加工品	-	-	-	-	-	-	-	-
アイスクリーム類・氷菓	-	-	-	-	-	-	-	-
穀類及びその加工品	50	6	-	-	50	6	6	-
野菜類・果物及びその加工品	488	437	58	4	546	441	52	-
菓子類	368	202	182	98	550	300	15	-
清涼飲料水	220	-	61	-	281	-	1	-
酒	33	-	-	-	33	-	-	-
氷雪	-	-	-	-	-	-	-	-
水	-	-	-	-	-	-	4	-
調味料	41	5	-	-	41	5	5	-
そうざい類及びその半製品	13	-	-	-	13	-	-	-
その他の食品	39	-	149	-	188	-	-	-
化学的合成品及びその製剤	2	-	-	-	2	-	-	-
その他の添加物	-	-	-	-	-	-	-	-
器具及び容器包装	-	-	-	-	-	-	-	-
おもちゃ	-	-	-	-	-	-	-	-

資料：健康安全研究センター広域監視部

### 13 食肉衛生検査所とちく検査頭数

(平成22年1月分)

区 分	総 数	牛	こ 牛	馬	豚	め ん 羊	山 羊
とちく検査頭数	23,209	7,157	-	-	16,051	-	1
処 分 頭 数	16,138	5,328	-	-	10,810	-	-
禁 止	-	-	-	-	-	-	-
全 部 廃 棄	26	4	-	-	22	-	-
一 部 廃 棄	16,112	5,324	-	-	10,788	-	-

資料：健康安全部食品監視課

### 14 市場衛生検査所業務

## a. 監視指導等

(平成22年1月分)

対象業態数	監 視 指 導 件 数	衛 生 教 育		食中毒関連 調 査 件 数	苦 情 処 理 件 数	表 示 違 反 件 数
		回 数	人 数			
2,786	11,379	9	210	9	50	86

## b. 品目別の検査及び処理

(平成22年1月分)

品 目	検 査 検 体 数			検査項目	行政処分	措 置
	総 数	適	不 適			
総 数	399	398	1	2,837	-	16
魚 介 類	167	166	1	717	-	1
魚介類加工品	67	67	-	549	-	2
乳 肉 製 品	26	26	-	66	-	-
青 果 物	71	71	-	894	-	12
そ の 他	68	68	-	611	-	1

資料：健康安全部食品監視課

## 15 検案・解剖件数、死因別（監察医務院分）

### a. 検案・解剖件数

（平成22年1月分）

	総数	男	女	不詳
検 案 件 数	1,473	923	550	-
解 剖 件 数	308	221	87	-
（行政処置数）	-	-	-	-
（当院司法処置数）	-	-	-	-
当院以外の司法解剖	15	9	6	-

### b. 検案・解剖件数、死因別

（平成21年12月分）

死 因	総数	男	女	不詳	死 因	総数	男	女	不詳
総 数	1,348	853	495	-	その他不詳の外因死	281	192	89	-
病 死	957	587	370	-	自 殺	137	90	47	-
感染症及び寄生虫症	6	3	3	-	中 毒	20	10	10	-
結 核	1	1	-	-	縊 死	69	50	19	-
そ の 他	5	2	3	-	溺 死	4	3	1	-
新 生 物	38	22	16	-	飛 び 降 り	29	17	12	-
内 分 泌・代 謝・	32	20	12	-	鋭 器	3	2	1	-
免疫疾患					交 通 機 関	12	8	4	-
神経系・感覚器系の	14	8	6	-	そ の 他	-	-	-	-
疾患					他 殺	-	-	-	-
循環器系の疾患	702	427	275	-	そ の 他 及 び 不 詳	144	102	42	-
心 疾 患	541	331	210	-	不 詳 の 死	22	18	4	-
脳 血 管 障 害	126	74	52	-					
その他の循環器	35	22	13	-					
系疾患									
呼 吸 器 系 疾 患	54	30	24	-					
消 化 器 系 疾 患	71	60	11	-					
そ の 他	40	17	23	-					
不 慮 の 外 因 死	88	56	32	-					
交 通 事 故	8	6	2	-					
転 倒・転 落	20	12	8	-					
溺 水	11	4	7	-					
煙・火災・火焰に	8	7	1	-					
よる死									
窒 息	25	13	12	-					
中 毒	4	3	1	-					
そ の 他	12	11	1	-					

検案数 1,348 解剖数 313（行政処置数 313 司法処置数 - ）

当院以外の司法解剖件数 22

資料：監察医務院

(平成22年1月分)

施設名	入院等					外来
	前月末 在籍数	入院等	退院等	前月末 在籍数	当月患者 延数	当月患者 延数
<b>肢体不自由児施設</b>	<b>303</b>	<b>76</b>	<b>68</b>	<b>311</b>	<b>4,134</b>	<b>7,998</b>
北療育医療センター	102	76	67	111	2,419	4,041
入院	30	67	57	40	1,250	・
入園	23	9	10	22	707	・
通園	49	-	-	49	462	・
城南分園	73	-	1	72	631	992
通園	49	-	1	48	400	・
通所	24	-	-	24	231	・
城北分園	61	-	-	61	528	1,025
通園	37	-	-	37	290	・
通所	24	-	-	24	238	・
多摩療育園	67	-	-	67	556	2,010
通園	67	-	-	67	556	・
<b>重症心身障害児施設</b>	<b>640</b>	<b>159</b>	<b>142</b>	<b>657</b>	<b>17,026</b>	<b>6,236</b>
府中療育センター	274	60	58	276	7,860	337
入院	7	12	13	6	219	・
入所	235	48	45	238	7,344	・
通所	32	-	-	32	297	・
北療育医療センター	64	11	9	66	1,534	・
入所	37	11	9	39	1,195	・
通所	27	-	-	27	339	・
東大和療育センター	136	44	38	142	3,728	2,936
入院	-	6	5	1	10	・
入所	101	38	33	106	3,307	・
通所	35	-	-	35	411	・
よつぎ療育園	24	-	-	24	269	875
通所	24	-	-	24	269	・
東部療育センター	142	44	37	149	3,635	2,088
入院	2	8	7	3	55	・
入所	96	36	30	102	3,170	・
通所	44	-	-	44	410	・

注 平成18年4月分より、東部療育センター（平成17年12月開所）分を計上しています。

平成20年4月分より、北療育医療センター 重心施設 通所（平成20年4月開所）分を計上しています。

資料：障害者施策推進部居住支援課

## B型・C型ウイルス肝炎入院医療費助成対象者

(平成22年1月分)

疾 病 名	12月末		認 定		資格喪失		1月末		
	一般	老人	一般	老人	一般	老人	一般	老人	合計
総 数	198	49	32	7	41	7	189	49	238
B型ウイルス肝炎	78	-	10	1	13	-	75	1	76
C型ウイルス肝炎	120	49	22	6	28	7	114	48	162

注 平成14年10月1日より助成開始

☆当月 238人

☆前月 247人

☆当月－前月 ▲9人増

資料：保健政策部疾病対策課

## B型・C型ウイルス肝炎インターフェロン治療医療費助成対象者

(平成22年1月分)

疾 病 名	12月末		認 定		資格喪失		1月末		
	一般	老人	一般	老人	一般	老人	一般	老人	合計
総 数	1,830	228	156	20	176	21	1,810	227	2,037
B型ウイルス肝炎	87	1	7	-	2	-	92	1	93
C型ウイルス肝炎	1,743	227	149	20	174	21	1,718	226	1,944

注 平成19年10月1日より助成開始

☆当月 2,037人

☆前月 2,058人

☆当月－前月 ▲21人増

資料：保健政策部疾病対策課

## 18 栄養指導

(平成21年度第3四半期分)

	個別指導延人員				集団指導延人員			飲食店・ 関係業者
	総数	再掲			総数	再掲		
		病態別	訪問	精神		病態別	精神	
総数 (下段は回数)	37,862	8,788	438	147	94,828	20,033	305	3,222
妊産婦	3,983	337	106	-	6,811	1,146	-	-
乳幼児	20,932	938	195	-	59,983	1,986	-	-
20歳未満 (乳幼児を除く)	96	23	6	-	1,247	174	-	-
20歳以上 (妊産婦を除く)	12,851	7,490	131	-	26,787	16,727	-	-

注 市町村実施分を含みます。  
資料：保健政策部健康推進課

## 19 地区組織指導等

(平成21年度第3四半期分)

	指導者育成指導	栄養関連地区 組織指導	栄養展・健康展	他関係機関との 連絡調整
実施回数	279	217	113	634
延べ人員	2,184	2,877	72,861	2,301

資料：保健政策部健康推進課

## 20 給食施設栄養指導等

(平成21年度第3四半期分)

種別	総数	特定給食施設				その他の給食施設	
		1回100食以上又は 1日250食以上		1回300食以上又は 1日750食以上		1回100食未満又は 1日250食未満	
		栄養士 いる	栄養士 いない	栄養士 いる	栄養士 いない	栄養士 いる	栄養士 いない
個別指導延べ施設数	1,442	556	103	252	38	379	114
集団指導	回数	73	-	-	-	-	-
	延施設数	2,600	1,009	126	465	61	770

資料：保健政策部健康推進課



## 2 1 特定給食施設に対する指導・監督

(平成 21 年度第 3 四半期分)

	指 定 施 設								指定施設以外の特定給食施設					
	立入 検査 件数	指導・助言件数		勧告件数		命令件数		罰則処分件数		立入検査 件数	指導・助言 件数	勧告 件数	命令 件数	罰則処分 件数
		管理栄養 士配置	栄養管理	管理栄養 士配置	栄養管理	管理栄養 士配置	栄養管理	管理栄養 士配置	栄養管理					
総件数	-	9	130	-	-	-	-	-	-	-	1,012	-	-	-

資料：保健政策部健康推進課

## 2 2 結核医療費公費負担（一般医療）

(平成 21 年度第 3 四半期分)

区 分	計
申 請	1,308
合 格	1,299
承 認	1,299

注 1 合格とは感染症の診査に関する協議会において、医療費公費負担（助成）が適正であると認められた者  
 2 承認とは合格した者のうち当該医療に対する費用を負担すると決定された者

資料：健康安全部感染症対策課

## 2 3 結核医療費公費負担（入院医療）

(平成 21 年度第 3 四半期分)

四 半 期 区 分	総 数
前 四 半 期 末 現 在	265
本 四 半 期 中 の 承 認 数	314
本 四 半 期 中 の 解 除 数	361
本 四 半 期 末 現 在	218

資料：健康安全部感染症対策課

## 24 結核健康診断・予防接種

(平成21年度第3四半期分)

種 別	定期 (ただし一般住民)			法 第 17 条		管理健診
	乳 幼 児	65歳以上の者	そ の 他	患者家族健診	接触者健診	
B C G 接 種 者 数	23,573	-	-	-	-	-
X 線 間 接 撮 影 者 数	-	47,234	20,641	744	3,153	287
か く た ん 検 査 者 数	-	719	837	2	5	5
そ の 他 の 検 査 者 数	-	-	-	324	3,001	2
(再掲) QFT 検査	-	-	-	301	2,866	-
被 発 見 者 数	-	-	-	-	-	-
結 核 患 者	-	-	5	6	13	1
結核発病のおそれがある と診断された者	-	7	5	23	58	4

注1 結核予防法の廃止及び感染症法への統合に伴い、平成19年度から報告の項目を変更した。

2 平成21年度から、その他の検査者数及びQFT検査者数(再掲)を追加した。

資料：健康安全部感染症対策課

## 25 在宅難病患者訪問相談指導実績

(平成21年度第3四半期分)

種 別	把握患者数	相談総件数	保健師訪問相談件数	その他相談件数
都 保 健 所	6,744	3,797	542	3,255
	6,521	5,413	756	4,657

注 上段…当期分 下段…平成20年度第3四半期分

資料：保健政策部疾病対策課

## 26 建築物登録営業所及び監視指導数

(平成21年度第3四半期分)

業 種	前 期 末 数	登 録	廃 止	今 期 末 数	実 査 監視指導数
総 数	2,551	32 ( 55 )	16	2,567	167
建 築 物 清 掃 業	435	11 ( 12 )	3	443	24
建 築 物 空 気 環 境 測 定 業	186	2 ( 6 )	2	186	14
建 築 物 空 気 調 和 用 ダ ク ト 清 掃 業	25	1 ( - )	1	25	2
建 築 物 飲 料 水 水 質 検 査 業	59	- ( 2 )	1	58	5
建 築 物 飲 料 水 貯 水 槽 清 掃 業	1,006	5 ( 17 )	6	1,005	53
建 築 物 排 水 管 清 掃 業	156	3 ( 2 )	1	158	11
建 築 物 ね ず み 昆 虫 等 防 除 業	327	5 ( 8 )	2	330	33
建 築 物 環 境 衛 生 総 合 管 理 業	357	5 ( 8 )	-	362	25

注1. ( ) 内は再登録件数

2. 廃止には期限切れも含まれます。

資料：健康安全研究センター広域監視部建築物監視指導課

(平成21年度第3四半期分)

業 種	前期末数	許 可	廃 止	今期末数	監 視 指 導 数
総 数	272,341	970	2,029	271,282	10,550
理 容 所	9,238	74	106	9,206	1,156
美 容 所	18,084	328	227	18,185	1,932
ク リ ー ニ ン グ 所	11,887	117	119	11,885	1,232
コ イ ン ラ ン ド リ ー	2,480	38	93	2,425	940
公 衆 浴 場	2,478	18	42	2,454	1,464
普 通	855	3	11	847	385
そ の 他	1,623	15	31	1,607	1,079
コ イ ン シ ャ ワ ー	79	1	5	75	26
旅 館 等	2,977	40	55	2,962	1,053
ホ テ ル	693	8	8	693	229
旅 館	1,280	18	26	1,272	458
簡 易 宿 所	987	13	20	980	355
下 宿 場	17	1	1	17	11
興 行 場	815	26	24	817	193
常 設	810	15	12	813	172
仮 設	5	11	12	4	21
プ ー ル	3,082	5	10	3,077	391
許 可	757	2	6	753	278
届 出	2,325	3	4	2,324	113
水 道 施 設	29,236	114	196	29,154	410
上 水 道	7	-	-	7	-
簡 易 水 道	13	-	-	13	-
専 用 水 道	561	4	9	556	120
簡 易 専 用 水 道	28,655	110	187	28,578	290
小 規 模 貯 水 槽 水 道 等	174,111	137	1,114	173,134	745
胞 衣 産 汚 物 取 扱 所	6	-	-	6	-
温 泉 利 用 施 設	216	11	13	214	102
墓 地 等	10,080	8	6	10,082	109
墓 地	9,717	2	4	9,715	93
納 骨 堂	335	6	2	339	11
火 葬 場	28	-	-	28	5
特 定 建 築 物	7,572	53	19	7,606	797

資料：健康安全部環境衛生課、健康安全研究センター広域監視部建築物監視指導課

（平成21年度第3四半期分）

業 種	前期末数	許 可	廃 止	今期末数	監 視 指 導 数
総 数	505,576	11,950	11,182	506,344	194,684
食品衛生法第21条に規定する営業	304,836	8,280	7,860	305,256	113,784
飲 食 店 営 業	190,056	5,005	4,976	190,085	49,119
喫 茶 店 営 業	31,984	798	575	32,207	2,936
菓 子 製 造 業	14,915	715	451	15,179	6,489
あ ん 類 製 造 業	50	1	-	51	54
アイスクリーム類製造業	2,423	93	130	2,386	530
乳 処 理 業	11	-	-	11	23
乳 製 品 製 造 業	153	3	4	152	88
乳 類 販 売 業	31,802	696	766	31,732	7,009
食 肉 処 理 業	906	14	13	907	2,417
食 肉 販 売 業	13,578	411	426	13,563	7,281
食 肉 製 品 製 造 業	184	10	6	188	168
魚 介 類 販 売 業	14,208	429	428	14,209	34,193
魚 介 類 せ り 売 業	24	-	-	24	798
魚 肉 ね り 製 品 製 造 業	189	5	6	188	252
食品の冷凍又は冷蔵業	386	5	4	387	349
清 涼 飲 料 水 製 造 業	95	2	5	92	67
乳 酸 菌 飲 料 製 造 業	6	1	-	7	16
氷 雪 製 造 業	64	1	1	64	57
氷 雪 販 売 業	226	1	3	224	94
食 用 油 脂 製 造 業	47	-	-	47	14
マーガリン又はショートニング製造業	4	-	-	4	4

資料：健康安全部食品監視課

（平成21年度第3四半期分）

業 種	前期末数	許 可	廃 止	今期末数	監 指 導 視 数
みそ製造業	36	-	-	36	9
しょう油製造業	8	-	-	8	2
ソース類製造業	59	1	-	60	57
酒類製造業	35	1	1	35	14
豆腐製造業	1,104	11	24	1,091	500
納豆製造業	18	-	1	17	8
めん類製造業	725	20	12	733	303
そう菜製造業	1,360	54	27	1,387	900
かん詰又はびん詰食品製造業	44	1	1	44	11
添加物製造業	136	2	-	138	22
<b>食品製造業等取締条例に規定する営業</b>	<b>39,119</b>	<b>1,275</b>	<b>1,215</b>	<b>39,179</b>	<b>18,881</b>
行 商	1,436	230	73	1,593	1,527
製 造 業	1,945	49	43	1,951	856
食料品等販売業	29,057	985	1,096	28,946	16,322
卵選別包装業	138	1	-	139	64
給 食 施設	6,543	10	3	6,550	112
<b>食品衛生法施行細則第16条に規定する届出業種等</b>	<b>155,188</b>	<b>1,930</b>	<b>1,885</b>	<b>155,233</b>	<b>51,840</b>
食 品 製 造 業	6,209	490	488	6,211	2,109
食 品 販 売 業	132,727	1,405	1,372	132,760	44,432
食器具容器包装及びおもちゃの製造販売業	7,920	18	5	7,933	3,403
添加物の製造販売業	8,165	17	20	8,162	1,894
乳 さ く 取 業	167	-	-	167	2
<b>東京都ふぐの取扱い規制条例に規定する営業</b>	<b>6,433</b>	<b>465</b>	<b>222</b>	<b>6,676</b>	<b>10,179</b>

注1. 卵別包装業は、平成13年10月1日から対象

注2. 平成13年10月1日から対象となった液卵製造業は、食品製造業等取締条例に規定する営業の製造業に含む。

資料：健康安全部食品監視課

（平成21年度第3四半期分）

種 別	検 査 品 目 数			適 法	違 反	違反率
	合 計	細菌検査	化学検査			
総 数	22,472	7,753	13,203	22,452	20	0.09
魚 介 類	1,157	849	308	1,153	4	0.35
魚 介 類 加 工 品	1,171	488	683	1,168	3	0.26
冷 凍 食 品	2,328	363	449	2,328	-	-
肉・卵類及びその加工品	6,296	2,031	4,265	6,294	2	0.03
牛乳・加工乳・その他の乳	201	35	166	201	-	-
乳 製 品	272	116	156	272	-	-
乳 類 加 工 品	19	11	8	19	-	-
アイスクリーム類氷菓	43	20	23	43	-	-
穀類及びその加工品	786	86	700	784	2	0.25
野菜類、果物及びその加工品	4,218	814	3,404	4,216	2	0.05
菓 子 類	2,009	963	1,046	2,002	7	0.35
清 涼 飲 料	303	104	199	303	-	-
酒 清 飲 料	49	-	49	49	-	-
氷 雪	-	-	-	-	-	-
水	8	-	8	8	-	-
かん詰・びん詰食品	95	6	89	95	-	-
そ の 他 の 食 品	3,322	1,866	1,456	3,322	-	-
添 加 物	13	1	12	13	-	-
化学合成及びその製剤	13	1	12	13	-	-
そ の 他 の 添 加 物	-	-	-	-	-	-
器 具 及 び 容 器 包 装	151	-	151	151	-	-
お も ち や	31	-	31	31	-	-

資料：健康安全部食品監視課

### 30 化製場等施設数及び監視指導数

(平成21年度第3四半期分)

種 別	総 数	死亡獣畜 取扱場	化 製 場	第 8 条 準用業態	畜 舎	動物質原 料運搬業	運搬容器 検査証 交付数
施 設 数	562	12	87	15	408	40	(295)
監 視 指 導 数	352	11	8	219	21	93	(177)

注 ( ) の運搬容器検査証交付数は、総数に含まない。

資料：健康安全部食品監視課・健康安全部環境衛生課

### 31 動物管理・狂犬病予防

(平成21年度第3四半期分)

犬の登録頭数 (平成21年 12月末現在)	注射済票交付数	犬 又 は 捕 獲 容 器	犬・ 引 き 猫 の 取 り	負傷動物の収容	返 還 数 (現地返還再掲)
491,182	17,615	68	606	168	156 (42)

(平成21年度第3四半期分)

苦情処理件数	動物による 事故届出件数	動物による 事故被害者数	注 意 指 導 等
4,614	86	88	193

(平成21年度第3四半期分)

動物取扱業 登録事業所数 (21年12月末現在)	動物取扱業 登録延種別数 (21年12月末現在)	特定動物飼 育許可軒数 (21年12月末現在)
3,420	4,902	143

(平成21年度第3四半期分)

動物ふれあい教室		講 習 会		譲 渡 頭 数	
実施回数	参加人数	実施回数	参加人数	犬	猫
37	1,398	266	436	121	67

資料：健康安全部環境衛生課

### 32 食鳥処理場等施設数及び監視指導数

(平成21年度第3四半期分)

種 別	食 鳥 処 理 場			届出食肉販売業者	
	施 設 数		監 視 指 導 数	施 設 数	監 視 指 導 数
	認 定 小 規 模	一 般			
総 数	435	-	201	57	36
特 別 区	381	-	159	49	25
八 王 子 市	3	-	2	-	-
都 (多摩、島しょ)	51	-	40	8	11

注. 多摩 (八王子市は除く)

資料：健康安全部食品監視課

（平成21年度第3四半期分）

死 因 別	総数	男	女	不詳	死 因 別	総数	男	女	不詳
総 数	1,677	1,047	630	-	3. 自 殺	224	172	52	-
1. 病 死	1,167	692	475	-	中 毒	35	26	9	-
感染症及び寄生虫症	8	6	2	-	縊 死	141	110	31	-
結 核	1	1	-	-	溺 死	1	1	-	-
そ の 他	7	5	2	-	銃 器	-	-	-	-
（ウイルス性肝炎をふくむ）					焼 身・熱 傷	4	4	-	-
新 生 物	50	35	15	-	鋭 器	4	4	-	-
内分泌・栄養及び	27	22	5	-	飛 び 降 り	27	18	9	-
代謝疾患					交 通 機 関	10	7	3	-
糖 尿 病	12	10	2	-	そ の 他	2	2	-	-
そ の 他	15	12	3	-	4. 他 殺	1	1	-	-
神 経 系 の 疾 患	6	3	3	-	殴 打	-	-	-	-
循 環 器 系 の 疾 患	881	507	374	-	絞 死・扼 死	-	-	-	-
心 疾 患	615	366	249	-	鋭 器	1	1	-	-
脳 血 管 障 害	194	99	95	-	鈍 器	-	-	-	-
その他の循環器	72	42	30	-	そ の 他	-	-	-	-
系疾患					5. その他及び不詳の	4	3	1	-
呼 吸 器 系 の 疾 患	67	40	27	-	外 因 死				
消 化 器 系 の 疾 患	49	38	11	-	中 毒	1	1	-	-
そ の 他	79	41	38	-	溺 死	-	-	-	-
2. 不慮の事故又は災害	89	55	34	-	交 通 事 故	-	-	-	-
交 通 事 故	21	14	7	-	そ の 他	3	2	1	-
転 倒・転 落	20	12	8	-	6. 不 詳 の 死	192	124	68	-
溺 死	4	2	2	-	人 骨・人 体 部 分	-	-	-	-
煙、火災及び火焰	1	1	-	-	不 詳	192	124	68	-
による障害					そ の 他	-	-	-	-
窒 息	33	19	14	-					
中 毒	3	2	1	-					
凍 死	-	-	-	-					
熱 傷	-	-	-	-					
感 電	-	-	-	-					
そ の 他	7	5	2	-					

検案件数 1,704 { 多摩 1,689  
島しょ 13  
その他 2

解剖件数 249 { 行 政 229  
司 法 20 { 男 14  
女 6  
不詳 -

資料：医療政策部医療安全課



(平成21年度第3四半期分)

業 種	施 設 数	監 視 指 導 件 数	違 反 発 見 件 数
総 数	85,503 ( 49,544)	10,970 ( 6,000)	732 ( 392)
医 薬 品	12,818 ( 7,855)	2,058 ( 1,263)	275 ( 201)
製 造 局	5,966 ( 4,532)	743 ( 542)	122 ( 106)
製 造 業	921 ( 548)	170 ( 44)	- ( -)
専 業	262	123	-
製 造 局	659 ( 548)	47 ( 44)	- ( -)
製 造 販 売 業	1,018 ( 548)	166 ( 44)	- ( -)
第 1 種	123	39	-
第 2 種	236	80	-
製 造 局	659 ( 548)	47 ( 44)	- ( -)
一 般 販 売 業	2,075 ( 1,662)	669 ( 546)	82 ( 75)
卸 売 一 般 販 売 業	1,651	122 ( 1)	3 ( -)
薬 種 商 販 売 業	412 ( 316)	72 ( 62)	22 ( 20)
配 置 販 売 業	449	-	-
特 例 販 売 業	326 ( 249)	5 ( 3)	- ( -)
病 院 ・ 診 療 所	…	27	1
業 務 上 取 扱 う 施 設	…	84 ( 21)	45 ( -)
医 薬 部 外 品	564	1,601 ( 1,086)	- ( -)
製 造 業	164	26	-
製 造 販 売 業	400	53	-
販 売 業	…	1,448 ( 1,016)	- ( -)
業 務 上 取 扱 う 施 設	…	74 ( 70)	- ( -)
化 粧 品	1,949	1,751 ( 1,013)	14 ( -)
製 造 業	754	116	-
製 造 販 売 業	1,195	175	1
販 売 業	…	1,445 ( 1,013)	- ( -)
業 務 上 取 扱 う 施 設	…	15 ( -)	13 ( -)
医 療 機 器	61,510 ( 34,985)	4,156 ( 1,531)	214 ( -)
製 造 業	1,018	287	-
修 理 業	730	88	1
製 造 販 売 業	986	315	5
第 1 種	313	157	4
第 2 種	317	95	-
第 3 種	356	63	1
販 売 業	42,981 ( 27,465)	1,812 ( 769)	113 ( -)
高 度 管 理 医 療 機 器	7,650	811 ( 10)	113 ( -)
管 理 医 療 機 器	35,331 ( 27,465)	1,001 ( 759)	- ( -)
一 般 医 療 機 器	…	- ( -)	- ( -)
賃 貸 業	15,795 ( 7,520)	1,630 ( 762)	88 ( -)
高 度 管 理 医 療 機 器	5,846	634 ( 6)	88 ( -)
管 理 医 療 機 器	9,949 ( 7,520)	996 ( 756)	- ( -)
一 般 医 療 機 器	…	- ( -)	- ( -)
業 務 上 取 扱 う 施 設	…	24 ( -)	7 ( -)

業 種	施 設 数	監 視 指 導 件 数	違 反 発 見 件 数
指 定 薬 物 を 取 り 扱 う 施 設	…	13 ( - )	- ( - )
供 血 採 血 業	19	-	19
供 血 あ つ せ ん 業	-	-	-
採 血 業	19	-	19
毒 物 ・ 劇 物 業	8,643 ( 6,704)	1,404 ( 1,107)	210 ( 191)
製 造 業	153 ( - )	1	-
輸 入 業	697 ( - )	25	2
特 定 毒 物 研 究 者 ・ 使 用 者	147 ( - )	3	1
販 売 業	7,239 ( 6,333)	1,114 ( 941)	169 ( 159)
業 務 上 取 扱 者	407 ( 371)	261 ( 166)	38 ( 32)
電 気 め つ き 業	385 ( 351)	127 ( 91)	19 ( 19)
金 属 熱 処 理 業	6 ( 4)	4 ( 1)	- ( - )
運 送 業	16 ( 16)	1 ( 1)	- ( - )
し ろ あ り 防 除 業	- ( - )	- ( - )	- ( - )
非 届 出 業 務 上 取 扱 者	- ( - )	129 ( 73)	19 ( 13)

注 1. 施設数は各四半期末現在数

2. ( ) は特別区及び八王子市所管分を再掲

資料：健康安全部薬務課、薬事監視課

### 3 5 特定建築物等の監視指導状況

#### a. 監視指導状況

(平成 21 年度第 3 四半期分)

	総 数	内 訳				行政処分
		精密検査	一般検査	その他の 検査等	建築確認 申請時指導	
総 数	507	19	70	392	26	-
特 定 建 築 物	507	19	70	392	26	-
特 定 建 築 物 外	-	-	-	-	-	-

#### b. 特定建築物立入検査における空気環境等調査結果

測定項目	温度	湿度	気流	二酸化炭素	一酸化炭素	浮遊粉じん	残留塩素
不適件数 / 調査件数	2/57	18/57	0/21	20/57	0/57	0/23	0/88

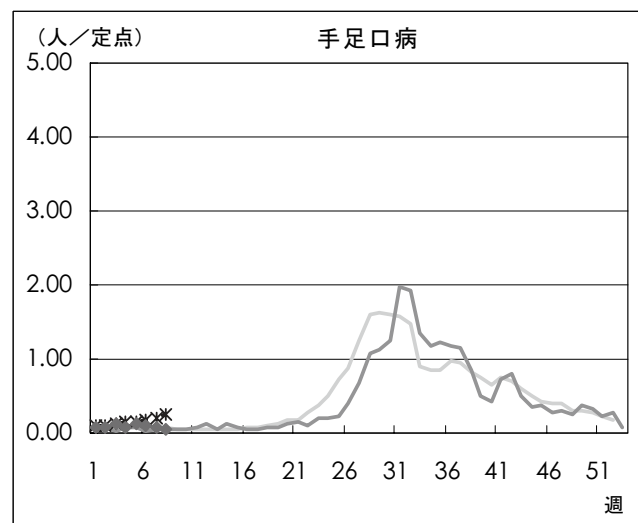
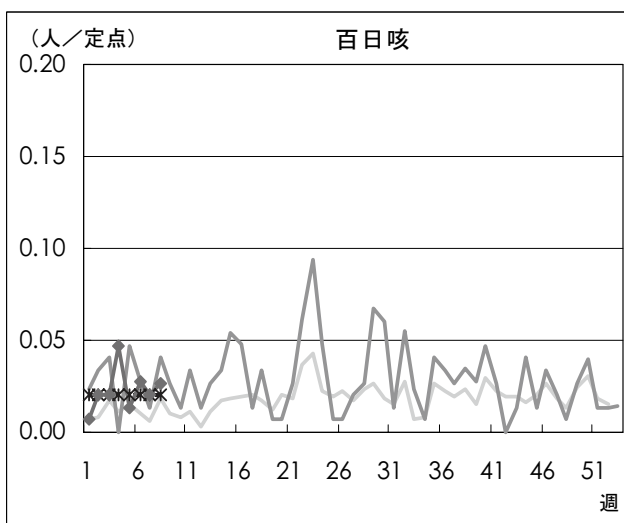
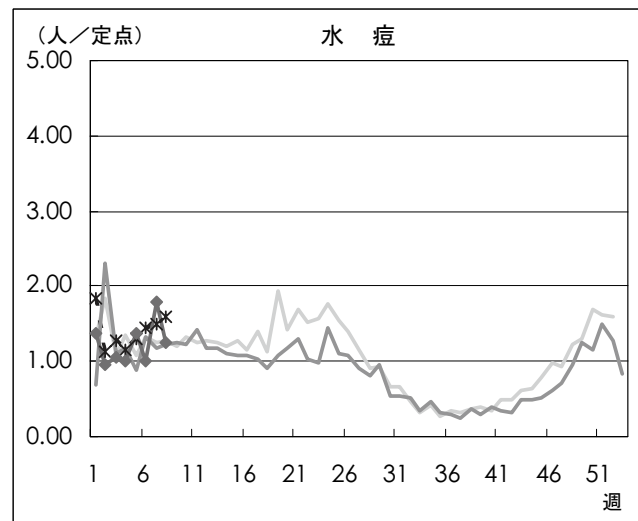
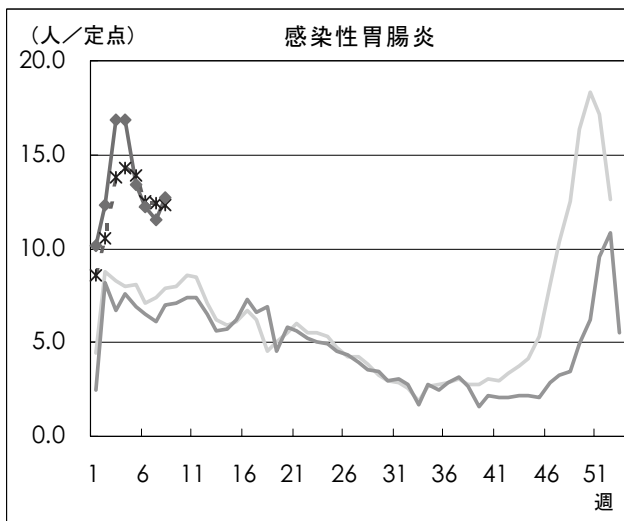
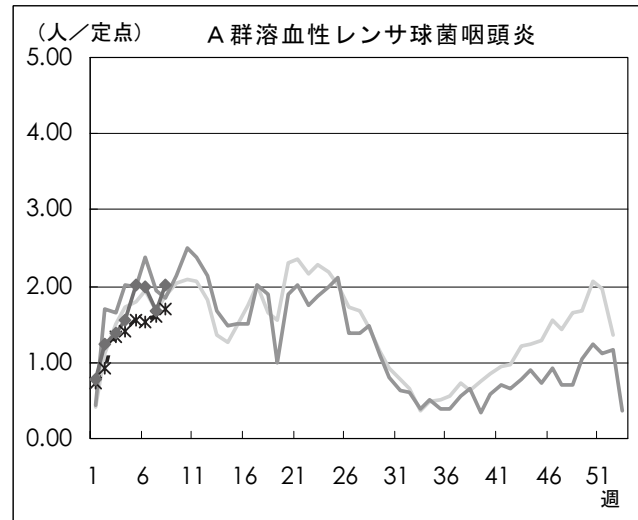
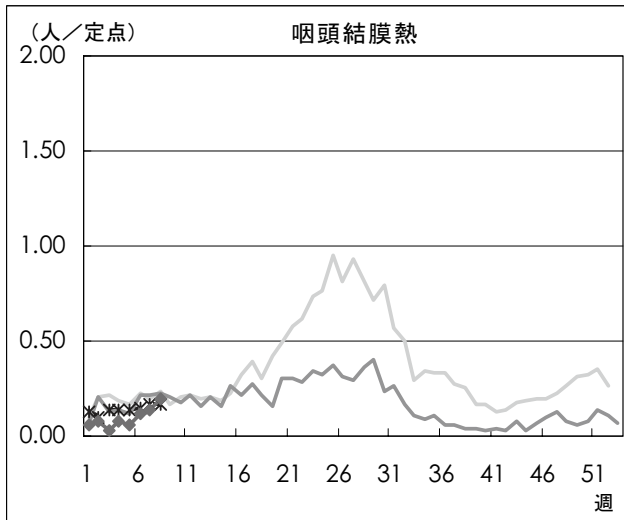
資料：健康安全研究センター広域監視部建築物監視指導課

# 感染症発生動向調査

週別定点あたり患者報告数推移

○定点数：全協力医療機関 150定点(小児科)

○期 間：2010年第8週現在



資料：東京都健康安全研究センター（感染症情報センター）

月報 福祉行政・衛生行政統計 平成22年1月号  
平成22年3月29日発行

登録番号 (20) 490

編集・発行 東京都福祉保健局総務部総務課  
東京都新宿区西新宿二丁目8番1号  
電話番号 03 (5320) 4033 (ダイヤル)

印刷 東京都大田福祉工場  
東京都大田区大森西二丁目22番26号  
電話番号 03 (3762) 7611