

月報 2010. 2

福祉行政・衛生行政統計

目 次

- 福祉行政統計編..... 1
 - 衛生行政統計編..... 19
-


福 祉 行 政 統 計

1	地域別指標	2
2	生活保護	
	(1) 保護の対象	4
	(2) 保護費	5
	(3) 保護施設	5
3	低所得者福祉	
	(1) 生活福祉資金	6
	(2) 城北労働・福祉センター	6
4	高齢者福祉	
	(1) 高齢者福祉相談	7
	(2) 高齢者福祉施設	7
	(3) 高齢者医療	7
	(4) 介護保険	7
5	児童福祉	
	(1) 児童相談	9
	(2) 児童福祉施設	10
	(3) 里親及び小規模住居型児童養育事業	10
6	ひとり親福祉	
	(1) 母子相談	11
	(2) 母子生活支援施設	11
	(3) 母子福祉資金	11
	(4) 児童扶養手当	11
7	女性福祉	
	(1) 女性相談	12
	(2) 婦人保護施設	13
8	障害者福祉	
	(1) 障害者の手帳	14
	(2) 障害者の相談・援護	14
	(3) 障害者医療	15
	(4) 障害者（児）の施設	16
	(5) 特別児童扶養手当・特別障害者手当・障害児福祉手当等	18
	(6) 心身障害者扶養年金	18

衛 生 行 政 統 計

1	東京都保健医療情報センター運営状況	21
2	小児慢性疾患等医療券交付	22
3	自立支援医療費（精神通院）	23
4	精神保健福祉センター実績	23
5	難病医療費等助成対象者	25
6	エイズ相談件数・抗体検査者数	27
7	感染症発生動向調査全数把握対象疾患届出患者数	28
8	健康安全研究センター検査業務実績	30
9	性感染症検査実績	30
10	大気汚染健康障害者医療費助成被認定者	31
11	食中毒発生状況	31
12	健康安全研究センターによる監視指導状況	32
13	食肉衛生検査所とちく検査頭数	33
14	市場衛生検査所業務	33
15	検案・解剖件数、死因別（監察医務院分）	34
16	都立肢体不自由児施設及び重症心身障害児施設利用状況	35
17	ウイルス肝炎医療費助成対象者	36
	感染症発生動向調査	37

福祉行政統計 編



1 地域別指標 その1

	都の人口(初日)		生活保護(月中)				保育所 在籍者数 (初日)	私的 約 再掲	
	総数	人 員 (A)	世帯	人 員 (B)	保護率% (B)/(A)	前年同月 保護率%			
総数	6,243,486	12,989,726	183,585	241,189	18.6	16.5	171,469	26	総
区部計	4,405,375	8,802,501	139,313	178,964	20.3	18.1	108,505	1	区
千代田区	23,718	45,719	567	617	13.5	13.0	603	0	千
中央区	67,163	116,373	740	843	7.2	7.2	1,591	0	中
港区	120,157	215,055	1,534	1,847	8.6	8.3	2,133	0	港
新宿区	182,933	317,405	7,392	8,450	26.6	24.2	3,462	0	新
文京区	104,478	199,753	1,814	2,125	10.6	9.0	2,092	0	文
台東区	90,451	174,488	7,094	7,589	43.5	40.2	1,853	0	台
墨田区	120,653	245,224	5,744	7,136	29.1	25.1	3,860	0	墨
江東区	212,116	458,628	5,716	7,574	16.5	14.9	6,474	0	江
品川区	191,107	362,453	3,794	4,546	12.5	11.2	4,704	0	品
目黒区	141,472	268,473	2,064	2,450	9.1	8.6	2,429	26	目
大田区	334,500	683,034	10,952	13,958	20.4	18.4	8,351	0	大
世田谷区	444,667	863,938	6,375	7,857	9.1	7.8	7,653	0	世
渋谷区	118,084	202,550	2,334	2,627	13.0	11.6	2,048	1	渋
中野区	178,994	313,716	5,167	6,026	19.2	17.5	3,126	0	中
杉並区	295,258	540,194	5,454	6,482	12.0	10.9	5,204	0	杉
豊島区	151,663	262,079	5,683	6,506	24.8	20.3	2,969	0	豊
北区	168,583	334,076	6,715	8,166	24.4	22.0	4,557	0	北
荒川区	95,211	202,459	4,444	5,470	27.0	23.9	3,181	0	荒
板橋区	266,334	536,532	11,179	15,611	29.1	25.7	8,139	0	板
練馬区	330,624	713,055	10,101	14,238	20.0	18.1	8,124	0	練
足立区	284,854	644,100	15,192	22,428	34.8	31.4	8,817	0	足
葛飾区	187,648	432,278	8,115	10,899	25.2	22.5	7,826	0	葛
江戸川区	294,707	670,919	11,143	15,519	23.1	19.5	9,309	0	江
市部計	1,803,206	4,100,995	43,374	60,957	14.9	13.3	60,918	4	市
八王子市	245,272	575,956	7,352	10,836	18.8	16.2	9,451	0	八
立川市	79,495	177,733	3,302	4,514	25.4	22.8	3,075	0	立
武蔵野市	71,403	139,016	1,550	1,877	13.5	12.1	1,356	0	武
三鷹市	88,373	182,796	2,331	3,092	16.9	15.8	2,058	4	三
青梅市	54,533	141,167	1,269	1,801	12.8	10.6	3,249	0	青
府中市	113,107	253,514	2,871	4,046	16.0	14.4	3,825	0	府
昭島市	47,259	112,061	1,308	1,769	15.8	14.2	2,576	0	昭
調布市	106,977	223,950	1,864	2,373	10.6	9.9	2,846	0	調
町田市	176,600	419,805	3,842	5,711	13.6	12.1	4,957	0	町
小金井市	56,152	116,001	871	1,108	9.6	8.8	1,241	0	小
小平市	81,544	186,931	1,828	2,541	13.6	12.6	1,951	0	平
日野市	81,174	181,187	1,285	1,776	9.8	9.0	2,721	0	日
東村山市	63,344	150,692	1,913	2,664	17.7	16.7	1,756	0	東
国分寺市	57,501	120,169	675	845	7.0	6.5	1,360	0	分
国立市	34,545	73,593	591	756	10.3	9.2	1,076	0	国
福生市	27,036	59,950	693	906	15.1	14.1	1,211	0	福
狛江市	38,491	78,340	753	963	12.3	11.1	834	0	狛
東大和市	33,388	82,012	988	1,518	18.5	16.5	1,707	0	東
清瀬市	31,040	73,941	1,215	1,710	23.1	20.4	1,109	0	清
東久留米市	48,488	115,871	1,070	1,554	13.4	11.6	1,555	0	東
武蔵村山市	27,064	69,900	1,006	1,580	22.6	19.3	1,957	0	武
多摩市	66,748	150,276	1,333	2,016	13.4	12.4	2,318	0	多
稲城市	34,041	83,231	636	934	11.2	10.4	1,511	0	稲
羽村市	23,454	57,044	392	561	9.8	8.6	1,211	0	羽
あきる野市	29,401	80,678	485	726	9.0	7.4	1,772	0	あ
西東京市	86,776	195,181	1,951	2,780	14.2	12.3	2,235	0	西
郡部計	21,226	58,570	563	850	14.5	12.2	1,231	0	郡
瑞穂町	12,517	33,450	394	640	19.1	16.1	644	0	瑞
日の出町	5,465	16,398	87	111	6.8	4.8	431	0	日
檜原村	975	2,640	24	24	9.1	9.6	33	0	檜
奥多摩町	2,269	6,082	55	72	11.8	10.7	123	0	奥
移管ケース			[3]	[3]	0.0	0.0			移
島部計	13,679	27,660	335	418	15.1	14.4	815	21	島
大島	6,410	13,640	140	186	13.6	12.7	481	0	大
大島町	4,108	8,408	108	144	17.1	15.7	307	0	大
利島村	175	304	0	0	0.0	0.0	19	0	利
新島村	1,342	3,040	17	23	7.6	8.2	93	0	新
神津島村	785	1,888	15	19	10.1	8.2	62	0	神
三宅	1,608	2,659	47	55	20.7	19.0	42	0	支
三宅村	1,414	2,341	46	54	23.1	21.1	42	26	三
御蔵島村	194	318	1	1	3.1	3.3	0	26	御
八丈	4,310	8,513	133	161	18.9	18.8	241	0	支
八丈町	4,186	8,322	133	161	19.3	19.1	241	0	八
青ヶ島村	124	191	0	0	0.0	5.2	0	0	青
小笠原	1,351	2,848	15	16	5.6	5.4	51	21	支
小笠原村	1,351	2,848	15	16	5.6	5.4	51	21	小

(注) 1. 「都の人口」は「東京都の人口(推計)」総務局統計部による。
2. 生活保護(月中)については停止中のものも含む。
3. []は旧施行細則に基づく移管ケース。

その2

	身体障害者 手帳交付台 帳登載数 (月 末)	知的障害者 「愛の手帳」 交付数 (月 末)	国民健康保険 被保険者数 (月 末)	介護保険 第1号 被保険者数 (月 末)	
総 数	450,909	67,093 (16)	3,824,123	2,585,663	総
区 部 計	312,029	42,872	2,653,470	1,749,433	区
千代田区	2,087	170	11,925	9,583	千
中央区	2,780	360	30,386	19,346	中
港区	6,469	702	62,695	36,631	港
新宿区	12,540	1,260	104,346	60,156	新
文京区	5,907	783	50,846	38,132	文
台東区	9,233	799	64,256	41,555	台
墨田区	8,899	1,314	78,544	53,005	墨
江東区	17,257	2,443	133,020	88,661	江
品川区	13,383	1,593	99,907	70,645	品
目黒区	7,519	1,046	73,967	49,175	目
大田区	25,706	3,398	190,016	140,803	大
世田谷区	22,835	3,509	233,428	155,827	世
渋谷区	6,212	697	65,955	38,227	渋
中野区	9,443	1,256	98,028	61,214	中
杉並区	15,367	2,052	154,379	104,667	杉
豊島区	9,476	1,028	86,210	51,892	豊
北区	17,032	1,902	104,599	79,295	北
荒川区	9,667	1,019	68,319	43,991	荒
板橋区	19,824	3,011	160,228	107,739	板
練馬区	22,227	3,776	201,110	136,937	練
足立区	28,323	4,383	233,489	144,550	足
葛飾区	17,315	2,662	144,083	97,169	葛
江戸川区	22,528	3,709	203,734	120,233	江
市 部 計	134,642	23,559	1,137,489	814,175	市
八王子市	17,222	3,291	158,578	112,331	八
立川市	6,595	1,143	51,576	35,090	立
武蔵野市	3,990	891	35,716	27,396	武
三鷹市	5,308	919	48,027	33,913	三
青梅市	5,282	822	40,362	27,850	青
府中市	8,008	1,401	65,323	45,251	府
昭島市	3,810	717	33,416	22,554	昭
調布市	7,294	1,146	58,692	41,672	調
町田市	14,291	2,726	118,863	88,618	町
小金井市	3,004	533	27,927	21,367	小
小平市	5,907	1,099	48,525	36,469	平
日野市	5,353	938	45,959	36,728	日
東村山市	6,729	964	43,544	32,229	東
国分寺市	3,237	605	29,745	22,461	国
国立市	2,348	420	20,686	14,169	国
福生市	2,144	285	20,116	11,575	福
狛江市	2,497	368	22,311	16,711	狛
東大和市	2,897	497	25,645	17,876	和
清瀬市	4,171	492	22,660	17,311	清
東久留米市	4,023	751	35,516	26,581	久
武蔵村山市	2,972	507	24,724	14,317	村
多摩市	4,497	827	41,802	29,663	多
稲城市	2,380	354	21,145	13,713	稲
羽村市	1,622	311	17,246	10,634	羽
あきる野市	2,634	525	25,218	17,894	あ
西東京市	6,427	1,027	54,167	39,802	西
郡 部 計	2,648	452	20,079	13,606	郡
瑞穂町	1,216	242	12,193	6,544	瑞
日の出町	694	131	5,089	3,818	日
檜原村	183	30	939	1,028	檜
奥多摩町	555	49	1,858	2,216	奥
島 部 計	1,590	194	13,085	8,449	島
大 島	950	122	6,441	4,359	支
大島町	537	85	3,723	2,730	大
利島村	21	5	160	77	利
新島村	241	17	1,392	1,025	新
神津島村	151	15	1,166	527	神
三 宅	118	24	1,275	1,088	支
三宅村	103	23	1,170	1,036	三
御蔵島村	15	1	105	52	御
八 丈	396	47	4,286	2,706	支
八丈町	386	47	4,194	2,682	八
青ヶ島村	10	0	92	24	青
小 笠 原	126	1	1,083	296	支
小笠原村	126	1	1,083	296	小

(注)「愛の手帳」交付数の()は都外施設に入所している場合等で福祉事務所の決定していない者。

介護保険第1号被保険者数は速報値であり、今後変動する場合があります。

確定値は後日、ホームページの「東京都介護サービス情報」に掲載しますので、参照してください。

アドレス http://www.fukushihoken.metro.tokyo.jp/kourei/hoken/kaigo_lib/info/chosa/geppo/index.html

2 生活保護

(1) 保護の対象

2-1 被保護世帯及び被保護者数（扶助の種類別）（月中）

	保護世帯数・人員（実数）			扶 助 の 種 類							
	総 数	現に保護を うけたもの	保護停止中 のもの	生活扶助	住宅扶助	教育扶助	介護扶助	医療扶助	出産扶助	生業扶助	葬祭扶助
世帯	183,585	183,205	380	162,220	157,962	10,759	25,821	156,197	7	4,834	522
人員	241,189	240,683	506	215,568	208,675	15,452	26,605	191,746	7	6,126	522

2-2 被保護世帯数（世帯類型、労働力類型別）（月中）

	総 数	単 身 者 世 帯							2 人 以 上 の 世 帯						
		計	高齢者 世帯	障害者 世帯	傷病者 世帯	その他 世帯	医療扶助 単給 (再掲)	計	高齢者 世帯	母子 世帯	障害者 世帯	傷病者 世帯	その他 世帯	医療扶助 単給 (再掲)	
総 数	183,205	144,588	71,724	15,907	39,705	17,252	9,236	38,617	7,916	11,689	2,611	7,481	8,920	184	
世帯主が はたらいて いる世帯	常用勤 労者	13,551	7,458	1,798	701	1,293	3,666	62	6,093	244	3,793	84	165	1,807	22
	日雇労 働者	4,683	3,441	990	174	904	1,373	22	1,242	98	602	17	83	442	4
	内職者	726	546	160	167	93	126	8	180	16	82	14	15	53	0
	その他 就業者	3,307	2,241	587	537	604	513	17	1,066	82	521	38	83	342	5
世帯主が 働いている	3,893	3,893	424	255	493	1,429	1,292	19	
働いてい る者ない	157,045	130,902	68,189	14,328	36,811	11,574	9,127	26,143	7,052	6,436	1,965	5,706	4,984	134	

2-3 介護扶助受給者数（月中）

		総 数		介護扶助単給		介護扶助併給	
総 数		26,605		709		25,896	
施 設	介護老人福祉施設	5,507	3,349	624	106	4,883	3,243
	介護老人保健施設		1,634		386		1,248
	介護療養型医療施設		517		132		385
	地域密着型介護老人福祉施設		7		0		7
居 宅 介 護		15,620		73		15,547	
介 護 予 防		5,478		12		5,466	

2-4 医療扶助受給者数（月中）

	総 数			入 院			入 院 外		
	計	単 給	併 給	計	単 給	併 給	計	単 給	併 給
総 数	191,746	9,668	182,078	15,910	6,302	9,608	175,836	3,366	172,470
精神病	10,981	4,250	6,731	7,343	4,193	3,150	3,638	57	3,581
その他	180,765	5,418	175,347	8,567	2,109	6,458	172,198	3,309	168,889

2-5 保護の開始・廃止の状況

	前月未 現在 未処理 件数	申請 件数	申 請 取下 げ 件 数	申 請 下 件 数	保護開始			月 未 現 在 未 処 理 件 数	保護廃止			保 護 変 更	
					決定	転入 (再掲)	職権保護 (再掲)		決定	一時的 扶助 (再掲)	転出 (再掲)	増	減
世帯	1,900	3,846	71	49	3,974	250	259	1,911	2,629	43	373	・	・
人員	・	・	・	・	5,077	342	261	・	2,996	46	492	216	360

(2) 保護費

2-6 保護費 (扶助の種類別)

	総 数	扶 助 費										保 護 施設費
		計	生活扶助	住宅扶助	教育扶助	介護扶助	医療扶助	出産扶助	生業扶助	葬祭扶助	事務費	
扶助額 (千円)	38,455,349	38,181,723	13,226,316	7,511,799	171,124	694,497	16,391,824	108	76,931	109,120	273,625	

(3) 保護施設

2-7 保護施設の状況 (月末)

		施設数	定 員	被 保 護 者						自費入所者
				在 籍 人 員			入所人員 (月中)	退所人員 (月中)	在籍人員	
				総 数	都 内	都外委託				
救護施設	総 数	10	911	974	894	80	14	13	7	
	公 立	0	0	3	0	3	0	1	0	
	私 立	10	911	971	894	77	14	12	7	
更生施設	総 数	10	891	936	934	2	100	107	1	
	公 立	8	665	690	688	2	68	80	1	
	私 立	2	226	246	246	0	32	27	0	
宿所提供 施設	総 数	7	567	262	262	0	43	42	2	
	公 立	6	507	227	227	0	40	42	2	
	私 立	1	60	35	35	0	3	0	0	

3 低所得者福祉

(1) 生活福祉資金

3-1 生活福祉資金貸付決定状況

	新規申請	新 規 貸 付 決 定						
		総 数	福祉費	緊急小口 資金	教育支援 資金	総合支援 資金	不動産担保型 生活資金	不動産担保型 生活資金 (要保護向け)
件数	1,465	1,465	69	180	392	822	0	2
金額 (円)	956,787,665	956,787,665	44,631,000	15,194,000	440,015,000	449,337,665	0	7,610,000

(注) 生活福祉資金貸付制度は平成 21 年 10 月 26 日付で改正している。

(2) 城北労働・福祉センター

3-2 城北労働・福祉センターの利用状況

相 談 受付数	相 談 延 件 数									
	総 数	労 働	医 療	生 活 保護法 関係	その他の 福 祉 法 関 係	応 急 援 護				その他
						給 食	交 通	物 品	宿 泊	
4,311	4,449	75	102	40	3	1,273	72	274	1,468	1,142

4 高齢者福祉

(1) 高齢者福祉相談

4-1 養護老人ホームの入所に係る相談及び待機者数の状況

相談取扱実人員	左のうち申請受理件数	入所待機者数（月末）
237	48	702

(2) 高齢者福祉施設

4-2 養護・特別養護老人ホーム（介護老人福祉施設）の状況（月末）

	施設数	定員	現 在 員 数					入所人員	退所人員	
			総数	措 置 人 員			その他			
				都内	都外委託	計				
養護老人ホーム	総数	32	3,904	3,969	3,702	267	3,969	—	43	40
	公立	1	663	589	543	46	589	—	5	4
	私立	31	3,241	3,380	3,159	221	3,380	—	38	36
特別養護老人ホーム （介護老人福祉施設）	総数	394	35,204	34,404	85	2	87	34,317	724	733
	公立	51	4,614	4,449	18	0	18	4,431	96	93
	私立	343	30,590	29,955	67	2	69	29,886	628	640

4-3 軽費・有料老人ホームの状況（月末）

	施設数	定員	在籍人員	入所人員	退所人員	
軽 費 老人ホーム （ケアハウス）	総数	37	1,857	1,766	6	23
	公立	8	375	341	1	5
	私立	29	1,482	1,425	5	18
軽 費 老人ホーム （A型）	総数	9	660	649	3	6
	公立	0	0	0	0	0
	私立	9	660	649	3	6
軽 費 老人ホーム （B型）	総数	4	250	153	0	0
	公立	2	150	92	0	0
	私立	2	100	61	0	0
有料老人ホーム	450	28,910	23,160	657	445	

(3) 高齢者医療

4-4 高齢者医療制度対象者数（月末）

平成20年3月で制度終了のため削除

(4) 介護保険

4-5 第1号被保険者数

前月末現在	当月中増	当月中減	当月末現在
2,581,321	14,253	9,911	2,585,663

4-6 要介護（要支援）認定者数

	要支援 1	要支援 2	計	経過 的要 介護	要介護 1	要介護 2	要介護 3	要介護 4	要介護 5	計	合計
第1号被保険者	53,382	51,855	105,237	0	66,689	71,700	60,327	54,037	48,618	301,371	406,608
65歳以上75歳未満	8,400	8,669	17,069	0	9,988	11,438	8,924	7,222	6,799	44,371	61,440
75歳以上	44,982	43,186	88,168	0	56,701	60,262	51,403	46,815	41,819	257,000	345,168
第2号被保険者	824	1,521	2,345	0	1,699	2,923	2,240	1,779	2,132	10,773	13,118
総数	54,206	53,376	107,582	0	68,388	74,623	62,567	55,816	50,750	312,144	419,726

4-7 居宅介護（支援）サービス受給者数

	予防給付			介護給付							合計
	要支援 1	要支援 2	計	経過 的要 介護	要介護 1	要介護 2	要介護 3	要介護 4	要介護 5	計	
第1号被保険者	28,658	33,814	62,472	1	48,151	54,663	41,138	28,419	19,803	192,175	254,647
第2号被保険者	358	895	1,253	0	1,093	2,199	1,692	1,076	1,040	7,100	8,353
総数	29,016	34,709	63,725	1	49,244	56,862	42,830	29,495	20,843	199,275	263,000

4-8 地域密着型（介護予防）サービス受給者数

	予防給付			介護給付							合計
	要支援 1	要支援 2	計	経過 的要 介護	要介護 1	要介護 2	要介護 3	要介護 4	要介護 5	計	
第1号被保険者	32	45	77	0	2,313	3,753	4,807	3,355	2,290	16,518	16,595
第2号被保険者	1	0	1	0	24	42	76	65	93	300	301
総数	33	45	78	0	2,337	3,795	4,883	3,420	2,383	16,818	16,896

4-9 施設介護サービス受給者数

	予防給付			介護給付							合計
	要支援 1	要支援 2	計	要介護 1	要介護 2	要介護 3	要介護 4	要介護 5	計		
介護老人福祉施設	0	0	0	809	2,863	7,822	12,502	12,197	36,193	36,193	
第1号被保険者	0	0	0	805	2,841	7,741	12,365	12,044	35,796	35,796	
第2号被保険者	0	0	0	4	22	81	137	153	397	397	
介護老人保健施設	0	0	0	1,439	3,706	5,382	5,576	2,942	19,045	19,045	
第1号被保険者	0	0	0	1,412	3,612	5,252	5,438	2,852	18,566	18,566	
第2号被保険者	0	0	0	27	94	130	138	90	479	479	
介護療養型医療施設	0	0	0	46	189	546	2,037	5,279	8,097	8,097	
第1号被保険者	0	0	0	45	183	533	1,990	5,101	7,852	7,852	
第2号被保険者	0	0	0	1	6	13	47	178	245	245	
総数	0	0	0	2,291	6,745	13,687	19,993	20,313	63,029	63,029	

(注) (4) 介護保険は速報値であり、今後変動する場合があります。

確定値は後日、ホームページの「東京都介護サービス情報」に掲載しますので、参照してください。

アドレス http://www.fukushihoken.metro.tokyo.jp/kourei/hoken/kaigo_lib/info/chosa/geppo/index.html

5 児童福祉

(1) 児童相談

5-1 児童相談所の相談受付状況

	総 数	養 護 相 談		保 健 相 談	相 体 不 自 由 談	視 聴 覚 障 害 談	言 語 障 害 談	重 症 心 身 談	知 的 障 害 談	自 閉 症 相 談	く 犯 行 為 等	触 法 行 為 等 談	不 登 校 相 談	性 相 格 行 動 談	し つ け 相 談	適 性 相 談	こ 遅 れ ば 相 談	そ 相 の 他 の 談	(再 掲)	
		被 相 談 待	そ の 他																い 相 い じ め 談	児 売 被 相 害 等 相 談
総 数	2,041	291	183	79	46	4	1	14	600	10	68	48	42	201	53	59	3	339	5	0
0～5歳	687	105	84	72	40	3	0	3	201	4	1	0	0	0	53	6	3	112	1	0
6～11歳	565	122	45	5	2	0	0	0	168	5	13	7	7	102	0	27	0	62	3	0
12～14歳	426	46	32	0	2	0	1	0	134	1	33	38	25	47	0	17	0	50	0	0
15～17歳	312	16	18	2	2	0	0	2	97	0	21	3	10	42	0	7	0	92	1	0
18歳以上	51	2	4	0	0	1	0	9	0	0	0	0	0	10	0	2	0	23	0	0

5-2 児童相談所の相談対応状況

総数	対 応 件 数												未対応 (月末)		施 設 入 所 待 機 数 (月末)
	面 接 指 導	訓 戒 ・ 誓 約	児 童 福 祉 司 の 指 導	児 童 委 員 の 指 導	児 童 家 庭 支 援 セ 委 託	福 祉 事 務 所 へ 送 致 等	児 童 福 祉 施 設		里 親	指 定 医 療 機 関 委 託	家 庭 裁 判 所 に 送 致	そ の 他 補 導	一 時 保 護	そ の 他 保 護	
							入 所	通 所							
1,776	1,595	0	76	0	0	3	53	0	7	0	1	41	105	2,588	133

5-3 福祉事務所の相談対応状況

総 数	知 的 障 害 者 福 祉 司 等 の 指 導	施 設 入 所		法第22～23 条の措置権 者への報告 又は通知等	児 童 相 談 所 へ 送 致 又 は 通 知 等	児 童 相 談 所 の 委 嘱 に よ る 調 査 の 完 了	他 の 機 関 に 幹 旋 ・ 紹 介	相 談 ・ 助 言 そ の 他
		助 産 施 設	母 子 生 活 支 援 施 設					
6,926	0	62	18	1	20	23	196	6,606

5-4 児童相談所の被虐待児童相談対応状況

	計	虐 待 内 容 別			
		身 体 的 虐 待	性 的 虐 待	心 理 的 虐 待	保 護 の 怠 慢 (ネ グ レ ク ト)
計	250	118	7	47	78
0歳～学齢前児童	0	51	0	13	14
小 学 生	64	44	1	10	9
中 学 生	44	15	3	6	20
高校生・その他	64	8	3	18	35

(2) 児童福祉施設

5-5 保育所の状況(初日)

	施設数	定員	在籍人員			入所人員		退所人員	
			総数	入所	私的契約入所	入所	私的契約入所	退所	私的契約入所
総数	1,714	170,036	171,469	171,443	26	657	2	703	0
公立	983	97,323	96,214	96,188	26	385	2	419	0
民営再掲	101	9,580	9,566	9,566	0	37	0	35	0
私立	731	72,713	75,255	75,255	0	272	0	284	0

5-6 乳幼児・児童養護施設・児童自立支援施設の状況

	乳 児 院			児童養護施設			児童自立支援施設		
	施設数	定員	措置人員	施設数	定員	措置人員	施設数	定員	措置人員
総数	10 (0)	522 (0)	471	62 (8)	3,206 (257)	2,964	4 (1)	254 (1)	210 [10]
公立	0	0	0	8	550	555	3	253	209
私立	10 (0)	522 (0)	471	54 (8)	2,656 (257)	2,514	1 (1)	1 (1)	1

- (注) 1. 都外委託施設数、協定定員を()内に再掲。
 2. 実施機関が措置した数。都外措置委託児を含む。
 3. 国立施設を除く。但し、児童自立支援施設の措置人員のみ[]内に別掲。

(3) 里親及び小規模住居型児童養育事業(ファミリーホーム)

5-7 登録委託状況(月末)

	登録家庭数 又は 事業所数	委託家庭数 (当月末)	委 託 児 童 数						委託家庭数 (前月末)
			総数	0歳	1～6歳	7～12歳	13～15歳	16歳以上	
里親総数	588	296	382	0	134	153	50	45	293
養育家庭	431	261	347	0	101	151	50	45	259
専門養育家庭	20	1	1	0	0	1	0	0	1
親族里親	1	1	1	0	0	1	0	0	1
養子縁組	136	33	33	0	33	0	0	0	32
小規模住居型 児童養育事業 (ファミリー ホーム)	9	—	44	0	4	13	14	13	—

6 ひとり親福祉

(1) 母子相談

6-1 母子自立支援員の新規相談受付状況

総 数	生活一般	児 童	生 活 援 護			その他
			計	母子福祉資金	その他	
7,407	3,245	909	2,527	1,643	884	726

(2) 母子生活支援施設

6-2 母子生活支援施設の状況

	施設数 (初日)	定員 (世帯) (初日)	在籍 (月末)		入所		私的契約入所		退所		私的契約退所	
			世 帯	人 員	世 帯	人 員	世 帯	人 員	世 帯	人 員	世 帯	人 員
総 数	36	742	616	1,502	22	53	0	0	14	35	0	0
公 立	19	392	298	739	6	14	0	0	9	20	0	0
私 立	17	350	318	763	16	39	0	0	5	15	0	0

(3) 母子福祉資金

6-3 母子福祉資金貸付決定状況

	新規申請	新 規 貸 付 決 定						
		総 数	事業開始	事業継続	修 学	技能習得	修 業	就職支度
件 数	536	531	1	0	175	2	2	0
金額 (千円)	217,839	214,157	2,830	0	64,083	533	395	0

(つづき)

	新 規 貸 付 決 定							加算分 (再掲)	
	医療介護	生 活	住 宅	転 宅	就学支度	結 婚	特例児童扶養	修 学	修 業
件 数	9	9	1	14	327	0	0	0	0
金額 (千円)	2,268	2,268	2,000	3,431	138,615	0	0	0	0

(注) 新規申請件数を除き、次年度貸付分は含まない。

(4) 児童扶養手当

6-4 児童扶養手当受給状況 (月末)

総数	世帯類型別受給者数							異動状況	
	生別母子世帯		死別母子 世 帯	未婚の母子 世 帯	障害者 世 帯	遺 棄 世 帯	その他の 世 帯	資格取得	資格喪失
	離婚世帯	その他							
81,492	68,040	110	1,187	8,494	286	594	2,781	1,091	471

7-3 女性相談センター及び婦人相談員の相談対応状況（月中）

	対応済実人員															未対応人員 (月末)		
	総数	女 福 資 の 貸 付	性 社 金 の 入 所	婦 保 施 に 入 所	人 護 設 に 入 所	就 職 ・ 自 営	結 婚	帰 宅	帰 郷	福 社 事 務 所 へ 移 送	女 性 相 談 セ ン タ ー (員) へ 移 送	他 府 県 の 女 性 相 談 セ ン タ ー (員) へ 移 送	そ の 他 の 関 係 機 関 ・ 施 設 へ 移 送	助 言 指 導	住 宅 入 居	無 断 退 所	その他	一 時 保 護
女性相談センター	2,113	・	9	0	0	10	3	37	0	4	74	1,283	5	1	687	39	0	
婦人相談員	2,183	27	・	8	1	25	14	91	53	2	147	1,545	33	5	232	・	1	

(2) 婦人保護施設

7-4 婦人保護施設の状況（月末）

	施設数	定員	在籍人員	入所人員	退所人員
総数	5 (1)	230 (40)	162	11	14
公立	1	70	31	0	1
私立	4 (1)	160 (40)	131	11	13

(注) 都が委託できる都外施設数・定員を（ ）内に別掲。人員は都外委託分を含む。

8. 障害者福祉

(1) 障害者の手帳

8-1 身体障害者手帳交付台帳登録状況（月末）

	障害別登録数											新規 交付数	転入数	転出・ 返還数
	総数	視覚	聴覚・ 平衡 機能	音声・ 言語・ そしゃく 機能	肢 体 不自由	内部障害								
						心 臓 機 能	じん臓 機 能	呼吸器 機 能	膀胱直 腸機能	小 腸 機 能	腸 免 疫 能			
総数	450,981	38,944	43,454	6,835	245,792	54,955	29,681	9,217	17,600	451	4,052	2,317	42	2,705
18歳 未満	23,899	2,037	4,843	398	14,729	1,376	141	160	179	31	5	62	0	12
18歳 以上	427,082	36,907	38,611	6,437	231,063	53,579	29,540	9,057	17,421	420	4,047	2,255	42	2,693

8-2 ア. 知的障害者「愛の手帳」の交付状況（月末）

	障 害 程 度 別 交 付 数				新規交付数	返還数	
	総 数	1 度 (最重度)	2 度 (重 度)	3 度 (中 度)			4 度 (軽 度)
総 数	67,093	2,452	17,750	19,011	27,880	224	33
0～6歳 (就学前)	2,315	72	337	794	1,112	44	0
6～17歳	14,047	248	3,124	3,522	7,153	122	6
18歳以上	50,731	2,132	14,289	14,695	19,615	58	27

イ. 精神障害者保健福祉手帳本月交付件数
及び本月末所持者数

中 部	区分	本月交付件数	本月末所持者数
	総 数	1,779	53,772
	等級1	217	5,715
	等級2	1,058	30,462
	等級3	504	17,595

(2) 障害者の相談・援護

8-3 心身障害者福祉センターの相談・判定状況
ア. 取扱実人員

	総 数	身 体 障 害	知 的 障 害
総 数	786	470	316

イ. 相談延件数

	総 数	手 帳	医療保健	補装具	職 業	施 設	生 活	教 育	その他
総 数	42	5	2	18	4	2	0	0	11
身体障害	38	2	2	18	4	1	0	0	11
知的障害	4	3	0	0	0	1	0	0	0

(注) 電話による相談は計上していない。

ウ. 判定件数及びその他の件数

	判 定					判定書 (意見書)等 交付件数
	総 数	医学的 判 定	心理学的 判 定	職能的 判 定	その他の 判 定	
総 数	927	697	218	6	6	719
身体障害	474	464	0	4	6	330
知的障害	453	233	218	2	0	389

※ 精神保健福祉センター実績は衛生編P23に掲載

8-4 福祉事務所の身体障害者更生援護の状況

	相 談 実人員	相 談 内 容											
		総数	身 体 障 害 者手帳	自立支援 医療(更 生医療)	補装具	職 業	在 宅	施 設	医 療 保 健	生 活	無料乗車券等 件 数		その他
											都営	民営バス	
総 数	33,053	39,293	10,002	1,148	3,421	301	7,365	701	1,695	6,598	2,284	617	5,161
視 覚 障 害	2,343	2,765	650	3	333	44	671	77	104	287	145	46	405
聴覚・平衡機能 障害	2,553	3,203	775	3	758	39	353	28	136	217	189	47	658
音声・言語・そ しゃく機能障害	482	542	167	3	17	4	179	2	26	37	30	3	74
肢 体 不 自 由	14,843	17,198	4,845	82	2,083	148	4,150	527	721	1,380	1,015	184	2,063
内 部 障 害	12,852	15,585	3,565	1,057	230	66	2,012	67	708	4,677	905	337	1,961
他(手帳なし,18 歳未満)(別掲)	2,935	3,860	985	30	454	18	342	44	132	484	303	46	1,022

8-5 知的障害者相談状況

相談実人員	相 談 延 件 数									
	総 数	施 設	職親委託	職 業	医療保健	生 活	教 育	居 宅	愛の手帳	その他
5,101	8,325	1,837	8	350	197	914	254	1,757	502	2,506

(3) 障害者医療

8-6 心身障害者医療助成費対象者数

	総 計			
	国 保	社 保	後期高齢	計
総 計	57,764	28,930	21,182	107,876
区 部	38,710	18,915	13,985	71,610
市 部	18,422	9,829	6,873	35,124
郡 部	432	148	213	793
島 部	200	38	111	349

(4) 障害者(児)の施設

8-7 身体障害者更生援護施設(旧法指定施設)の入所待機数(月末)

	身体障害者更生施設	身体障害者療護施設	身体障害者授産施設
入所待機数	13	193	0

(注) 障害者自立支援法に基づく新体系サービスへの移行施設を除く。

8-8 身体障害者通所授産施設(旧法指定施設)の入所状況(月末)

	身体障害者通所授産施設			身体障害者小規模通所授産施設		
	施設数	定員	入所人員	施設数	定員	入所人員
総数	18	524	295 (3)	20	369	405
国立	0	0	0 (0)	0	0	0
公立	6	169	86 (1)	0	0	0
私立	12	355	209 (2)	20	369	405
入所待機数	0					

(注) () 内は、都外施設入所者数の別掲。

障害者自立支援法に基づく新体系サービスへの移行施設を除く。

8-9 知的障害者援護施設(旧法指定施設)等の入所状況(月末)

その1

		知的障害者更生施設					知的障害者授産施設					
		都内			都外		都内			都外		
		施設数	定員	入所人員	施設数	入所人員	施設数	定員	入所人員	施設数	入所人員	
総数		68	3,812	3,982	67	2,680	78	3,063	3,242	8	211	
公立	入所	入所部	4	820	647	0	89	0	0	1	0	5
		通所部	0	0	0	0	0	0	0	0	0	0
	通所	21	917	1,042	0	3	32	1,387	1,461	0	1	
私立	入所	入所部	31	1,813	1,902	67	2,538	1	55	45	6	141
		通所部	1	15	11	0	7	0	0	1	0	1
	通所	11	247	380	0	43	43	1,621	1,734	2	63	
入待機所数	入所	851 (520)										
	通所	54 (53)					35 (29)					

その2

	知的障害者小規模通所授産施設			知的障害者通所授産施設				
	施設数	定員	入所人員	都内			都外	
				施設数	定員	入所人員	施設数	入所人員
総数	13	231	246	6	185	166	3	12
公立	0	0	0	6	185	165	0	4
私立	13	231	246	0	0	1	3	8
入所待機数				30 (22)				

(注) 1 障害者自立支援法に基づく新体系サービスへの移行施設を除く。

2 () 内は、在宅待機者数の再掲。

3 待機数は障害者自立支援法に基づく新体系サービスへの待機者を含む(新体系の生活介護は更生施設の通所に、訓練等給付は授産施設の通所に計上。)

8-10 障害児施設の入所状況（月末）

その1

	知的障害児施設			自閉症児施設			知的障害児通園施設			盲児施設		
	施設数	定員	入所人員	施設数	定員	入所人員	施設数	定員	入所人員	施設数	定員	入所人員
総数	16	813	687	2	85	36	12	482	653	1	10	8
	(7)	(205)	(153)	(1)	(45)		(0)	(0)		(1)	(10)	
公立	4	438	379	1	40	13	7	226	271	0	0	0
	(0)	(0)		(0)	(0)		(0)	(0)				
私立	12	375	308	1	45	23	5	256	382	1	10	8
	(7)	(205)		(1)	(45)		(0)	(0)		(1)	(10)	

その2

	ろうあ児施設			難聴幼児通園施設			肢体不自由児施設				
	施設数	定員	入所人員	施設数	定員	入所人員	施設数	入所		通園	
								定員	入所人員	定員	入所人員
総数	1	30	14	2	70	90	6	254	80	120	117
	(0)	(0)		(0)	(0)		(2)	(4)	(1)	(0)	
公立	0	0	0	0	0	0	4	64	21	120	117
							(2)	(4)		(0)	
私立	1	30	14	2	70	90	2	190	59	0	0
	(0)	(0)		(0)	(0)		(0)	(0)		(0)	

その3

	肢体不自由児通園施設			肢体不自由児療護施設			重症心身障害児施設			情緒障害児短期治療施設		
	施設数	定員	入所人員	施設数	定員	入所人員	施設数	定員	入所人員	施設数	定員	入所人員
総数	3	80	113	2	18	0	19	1,267	1,146	0	0	0
	(1)	(0)		(2)	(18)		(10)	(96)	(91)	(0)	(0)	
公立	2	40	66	0	0	0	6	458	438	0	0	0
	(1)	(1)					(2)	(2)				
私立	1	40	47	2	18	0	13	809	708	0	0	0
	(0)	(0)		(2)	(18)		(8)	(94)		(0)	(0)	

(注) 都外委託施設数、協定定員及び入所人員を（ ）内に再掲。 国立施設を除く。

入所人員は利用契約及び措置人員からなり、都外委託を含む。

(5) 特別児童扶養手当・特別障害者手当・障害児福祉手当等

8-1-1 特別児童扶養手当受給者及び対象児童の状況(月末)

受給者数	対象児童数											資格取得児童数	資格喪失児童数
	総数	身体障害				精神障害				重複障害			
		外部障害		内部障害		知的障害		その他					
		1級	2級	1級	2級	1級	2級	1級	2級	1級	2級		
9,923	10,231	3,290	471	400	742	2,701	2,314	1	42	270	0	117	107

8-1-2 特別障害者手当・障害児福祉手当等の受給状況

障害児福祉手当			特別障害者手当			福祉手当(経過措置分)	
受給者数	異動状況		受給者数	異動状況		受給者数	
	資格取得	資格喪失		資格取得	資格喪失		
4,146	42	42	10,845	67	49	699	

8-1-3 重度心身障害者(児)手当受給状況(月中)


受給者数											異動状況	
総数	年齢別			障害別							資格取得	資格喪失
	20歳未満	20～65歳未満	65歳以上	知的障害	重複障害					身体障害		
					視覚	聴覚	肢体	内部	その他			
9,289	1,907	6,962	420	5,741	81	63	927	39	44	2,394	64	29

(6) 心身障害者扶養年金

8-1-4 心身障害者扶養年金加入・給付状況(月末)

年金加入状況						年金給付状況									
障害者数					新規加入	脱退	受給者数	新規給付	受給権消滅	支給一時差止	支給停止	差止解除	停止解除	一時金給付	
総数	知的障害	身体障害	精神病	その他										弔慰金	葬祭料
18,623	11,433	5,070	969	1,151	0	4	10,187	0	29	35	0	35	0	0	2

衛生行政統計 編



表章記号の規約

計数のない場合	—
計数不明又は計数を表章する事が不適当な場合	…
統計項目のありえない場合	・
比率が微小（0.05未満）の場合	0.0
減少をあらわす場合	▲又は△

注 本書に掲載の数値は速報値のため、今後公表される数値と相違する場合があります。また、数値は四捨五入のため、総数と内訳の合計が一致しない場合もあります。

1 東京都保健医療情報センター運営状況

(平成22年2月分)

a. 保健医療情報センター取扱い実績

(単位：件数)

総数	保健医療 福祉相談 (b)	夜間休日 案内	夜間休日 連絡通報 受理業務 (c)	聴覚障害 者FAX サービス	音声自動 応答によ る医療機 関案内	精神科救急 医療情報 センター (d)	外国語対応相談	
							医療情報 サービス	救急通訳 サービス
13,977	4,523	6,315	311	(6)	1,497	885	409	37

注.()内は、再掲です。

b. 保健医療福祉相談内容

(単位：件数)

総数	医療機関 案内	医療費 生活費	制度案内	病気の 不安	施設案内	医療機関 苦情	都政	その他
5,248	3,544	50	61	898	133	37	36	489

注. 1件の相談で、複数の相談内容がある場合は、それぞれ該当の相談に計上してあります。

c. 夜間休日連絡通報受理業務内容

(単位：件数)

総数	精神科 救急診療 受理	精神保健 相談	感染症 発生届	食中毒 発生届	動物関係 の届け・ 相談	健康関係 の相談	その他
311	132	33	45	11	28	1	61

d. 精神科救急医療情報センター取扱い実績

(単位：件数)

総数	救急医療 相談	初期救急	二次救急	身体 合併症
885	853	4	28	0

e. インターネットアクセス件数

(単位：件数)

総数	ホームペ ジアクセス 件数	携帯サイ トアクセス 件数
87,328	74,417	12,911

資料：医療政策部医療政策課 (a. b. c. e)、障害者施策推進部精神保健・医療課 (d)

(平成22年2月分)

種 類	総 数	(内 訳)			(参 考) 却下・取下げ
		新規承認	継続承認	再交付	
小 児 慢 性 疾 患	666	85	549	32	11
悪 性 新 生 物	101	16	75	10	5
慢 性 腎 疾 患	55	1	51	3	2
ぜ ん そ く	21	3	17	1	-
慢 性 心 疾 患	155	15	134	6	1
内 分 泌 疾 患	149	26	118	5	-
膠 原 病	21	1	19	1	1
糖 尿 病	45	7	38	-	-
先 天 性 代 謝 異 常	25	3	22	-	-
慢 性 血 液 疾 患	28	4	23	1	2
神 経 ・ 筋 疾 患	52	7	43	2	-
慢 性 消 化 器 疾 患	14	2	9	3	-
妊 娠 高 血 圧 症 候 群 等	-	-	-	-	-
養 育 医 療	72	70	-	2	1
療 育 給 付	-	-	-	-	-
育 成 医 療	37	17	18	2	4
肢 体 不 自 由	10	3	7	-	1
視 覚 障 害	3	3	-	-	-
聴 覚 ・ 平 衡 機 能 障 害	-	-	-	-	-
音 声 ・ 言 語 機 能 障 害	13	2	9	2	1
心 臓 障 害	4	4	-	-	1
腎 臓 障 害	-	-	-	-	-
小 腸 障 害	-	-	-	-	-
そ の 他 の 内 臓 障 害	7	5	2	-	1
免 疫 機 能 障 害	-	-	-	-	-

- 注 1. 小児慢性疾患は、特別区及び市町村分である。
 2. 妊娠高血圧症候群等、養育医療、療育給付及び育成医療は、市町村分である。
 3. 却下・取下げは申請に対するものである。
 4. 平成19年4月統計データから妊娠中毒症の事業名が妊娠高血圧症候群等に変更された。

資料：少子社会対策部子ども家庭支援課

3

自立支援医療費（精神通院）

（平成22年2月分）

区分	総数	被用者保険		国民健康保険			後期高齢者 医療制度	生活 保護法	その他
		本人	家族	一般	退職本人	退職家族			
申請	10,819	1,579	1,727	4,695	68	79	189	2,480	2
合格	10,819	1,579	1,727	4,695	68	79	189	2,480	2
承認	10,819	1,579	1,727	4,695	68	79	189	2,480	2

資料：障害者施策推進部精神保健・医療課

4

精神保健福祉センター実績

（中部総合精神保健福祉センター：中部
多摩総合精神保健福祉センター：多摩
精神保健福祉センター：下谷

（平成22年2月分）

a 関係機関に対する

技術指導・援助活動件数（単位：件数）

区分	総数	内 訳		
		来所	出張	電話・ 文書
総数	841	11	256	574
中部	保健所	-	34	95
	区市町村	1	11	25
	その他	5	29	72
多摩	保健所	-	25	53
	区市町村	-	40	71
	その他	2	34	62
下谷	保健所	1	36	99
	区市町村	-	4	21
	その他	2	43	76

b 高齢者精神保健医療相談

（単位：件数）

区分	技術援助(a表の再掲)			個別援助		
	来所	出張	電話・ 文書	来所	訪問	電話・ 文書
総数	5	42	115	1	17	2
中部	5	10	29	1	4	2
多摩	-	20	39	-	9	-
下谷	-	12	47	-	4	-

c 協力組織育成件数

（単位：件数）

区分	総数	来所	出張	電話・ 文書	
					総数
中部	共同作業所等	57	-	20	37
	協力事業所	4	-	-	4
	地域組織等	8	4	4	-
その他	21	13	2	6	
多摩	共同作業所等	20	2	3	15
	協力事業所	-	-	-	-
	地域組織等	6	-	1	5
その他	93	5	25	63	
下谷	共同作業所等	17	-	1	16
	協力事業所	-	-	-	-
	地域組織等	-	-	-	-
その他	77	-	13	64	

d 広報普及件数

（単位：件数）

区分	総数	ビデオ パネル	見学 案内	講演 会	情報提供			
					総数	ホーム ページ	資料 配布	その他
総数	39	9	9	21	635	-	608	27
実人員	1,269	-	130	1,139				
	貸出数	20	20	-				
中部	件数	20	7	3	10	47	-	21
	実人員	873	-	65	808			
貸出数	18	18	-	-				
	多摩	件数	3	-	3	-	583	-
実人員	54	-	54	-				1
	貸出数	-	-	-	-			
下谷	件数	16	2	3	11	5	-	5
	実人員	342	-	11	331			
貸出数	2	2	-	-				

e 精神保健福祉相談

(単位：件数)

区 分		個 別 相 談				心の電話相談
		総 数	電話・文書	面 接	訪 問	
総 数		2,624	244	198	18	2,164
中 部	ア ル コ ー ル	54	15	13	-	26
	薬 物 期	30	5	13	-	12
	思 春 高 齢 者	54	17	22	-	15
	高 齢 者	3	-	-	-	3
その他精神一般		674	55	16	-	603
多 摩	ア ル コ ー ル	33	3	10	-	20
	薬 物 期	34	8	8	-	18
	思 春 高 齢 者	76	16	33	-	27
	高 齢 者	10	-	-	-	10
その他精神一般		749	18	27	-	704
下 谷	ア ル コ ー ル	33	10	6	-	17
	薬 物 期	35	13	13	-	9
	思 春 高 齢 者	74	16	22	-	36
	高 齢 者	47	-	-	4	43
その他精神一般		718	68	15	14	621

f 通所訓練（精神科デイケア）利用者状況

(単位：人／回)

区 分		在籍状況（実）				利用状況（延）				延利用者総数	訓練日数	一日当たり利用者数	通所訓練部門での相談			
		前月末現在数	本月入所者数	本月退所者数	本月末現在数	プログラム利用者数	試験参加者数	就労援助利用者数	その他利用者数				電話・文書	面接	訪問	
総 数		180	24	10	194	1,286	244	4	314	1,848	-	124	511	660	5	
中 部	作業訓練	-	52	8	5	55	536	194	2	90	822	15	55	50	153	-
	デイ・ケア	-	42	9	1	50	202	37	-	172	411	15	27	225	256	1
多 摩	作業訓練	-	-	-	-	-	-	-	-	-	-	-	81	112	2	
	デイ・ケア	-	68	5	4	69	408	-	2	26	436	15	29	100	113	2
下 谷	作業訓練	-	-	-	-	-	-	-	-	-	-	-	-	-	-	-
	デイ・ケア	-	18	2	-	20	140	13	-	26	179	14	13	55	26	-

g 入所訓練（病室、生活訓練施設）利用者状況

(単位：人／回)

区 分		在籍状況（実）				退所後利用		試験泊・体験泊		延利用者総数	訓練日数	一日当たり利用者数	入所訓練部門での相談		
		前月末現在数	本月入所者数	本月退所者数	本月末現在数	実人員数	延利用者数	実人員数	延利用者数				電話・文書	面接	訪問
総 数		89	21	19	91	8	56	3	6	2,551	-	91	2,500	5,804	183
中 部	病 室	-	19	2	1	20	-	-	-	560	28	20	324	2,953	25
	ホステル	-	27	6	8	25	5	24	3	6	691	28	25	889	941
多 摩	病 室	-	18	4	5	17	-	-	-	501	28	18	110	971	21
	ホステル	-	25	9	5	29	3	32	-	799	28	29	1,177	939	103

h 研修実施状況（単位：人／回）

区分	回 数	実人数	延人数
総数	5	261	289
中部	3	83	111
多摩	2	178	178
下谷	-	-	-

注：平成18年4月分より、d表の区分の表示内容を変更しました。

資料：障害者施策推進部精神保健・医療課

難病医療費等助成対象者（2-1）（国の対象疾病分）

（平成22年2月分）

疾病名	1 月 末		認 定		資格喪失		2 月 末		
	一般(内重症)	老人(内重症)	一般	老人	一般	老人	一般(内重症)	老人(内重症)	合計(内重症)
総 計	57,190 (14,546)	30,318 (12,242)	1,456	575	420	295	58,226 (14,740)	30,598 (12,323)	88,824 (27,063)
ベ ー チ ェ ッ ト 病	1,297 (20)	264 (10)	21	-	4	-	1,314 (20)	264 (10)	1,578 (30)
多 発 性 硬 化 症	1,294 (98)	93 (23)	27	3	6	-	1,315 (101)	96 (23)	1,411 (124)
重 症 筋 無 力 症	1,104 (12)	542 (9)	14	9	1	2	1,117 (12)	549 (9)	1,666 (21)
全 身 性 エ リ テ マ トー デ ス	4,974 (106)	500 (14)	33	5	13	1	4,994 (107)	504 (14)	5,498 (121)
ス モ	22 (22)	133 (133)	-	1	-	-	22 (22)	134 (134)	156 (156)
再 生 不 良 性 貧 血	496 (10)	228 (5)	8	6	2	1	502 (12)	233 (5)	735 (17)
サ ル コ イ ドー シ ス	883 (11)	424 (5)	16	3	-	2	899 (11)	425 (5)	1,324 (16)
筋 萎 縮 性 側 索 硬 化 症	405 (170)	344 (148)	11	14	4	9	412 (169)	349 (151)	761 (320)
汎 発 生 強 皮 症	1,389 (12)	713 (10)	13	15	3	4	1,399 (12)	724 (10)	2,123 (22)
皮 膚 筋 炎・多 発 性 筋 炎	1,072 (13)	409 (10)	11	3	6	1	1,077 (13)	411 (10)	1,488 (23)
特 発 性 血 小 板 減 少 性 紫 斑 病	1,235 (4)	528 (3)	15	12	-	1	1,250 (5)	539 (3)	1,789 (8)
結 節 性 動 脈 周 圍 炎	332 (16)	306 (21)	10	12	3	7	339 (17)	311 (21)	650 (38)
潰 瘍 性 大 腸 炎	9,624 (8)	888 (3)	180	12	17	2	9,787 (10)	898 (3)	10,685 (13)
高 安 病	363 (6)	112 (2)	5	1	-	-	368 (7)	113 (2)	481 (9)
ビ ュ ル ガー 病	350 (6)	125 (4)	3	-	4	1	349 (6)	124 (4)	473 (10)
天 疱 瘡	293 (3)	127 (-)	3	1	-	1	296 (3)	127 (1)	423 (4)
脊 髓 小 脳 変 性 症	1,118 (168)	866 (137)	18	16	3	2	1,133 (172)	880 (137)	2,013 (309)
ク ロ ー ン 病	2,646 (20)	95 (-)	27	-	7	-	2,666 (21)	95 (-)	2,761 (21)
劇 症 肝 炎	18 (18)	2 (2)	1	-	3	2	16 (16)	- (-)	16 (16)
悪 性 関 節 リ ウ マ チ	269 (24)	223 (19)	3	2	2	2	270 (24)	223 (19)	493 (43)
パ ー キ ン ソ ン 病	2,230 (145)	7,061 (772)	49	103	12	67	2,267 (145)	7,097 (771)	9,364 (916)
ア ミ ロ イ ドー シ ス	68 (7)	41 (7)	1	-	-	1	69 (7)	40 (7)	109 (14)
後 縦 靱 帯 骨 化 症	879 (52)	1,114 (81)	27	16	2	4	904 (53)	1,126 (84)	2,030 (137)
ハ ン チ ン ト ン 病	47 (13)	11 (3)	-	-	-	-	47 (13)	11 (3)	58 (16)
モ ヤ モ ヤ 病 (ウイリス動脈輪閉塞症)	824 (45)	62 (2)	20	1	1	1	843 (45)	62 (2)	905 (47)
ウ ェ ゲ ナ ー 肉 芽 腫 症	117 (7)	39 (3)	1	1	-	2	118 (7)	38 (3)	156 (10)
特 発 性 拡 張 型 心 筋 症	989 (61)	306 (15)	23	4	1	1	1,011 (62)	309 (15)	1,320 (77)
多 系 統 萎 縮 症	500 (93)	478 (126)	14	4	2	3	512 (94)	479 (124)	991 (218)
表 皮 水 疱 症	25 (1)	1 (-)	-	-	-	-	25 (1)	1 (-)	26 (1)
膿 疱 性 乾 癬	89 (2)	43 (1)	-	1	-	-	89 (2)	44 (1)	133 (3)
広 範 脊 柱 管 狭 窄 症	119 (14)	239 (27)	1	4	1	-	119 (14)	243 (27)	362 (41)
原 発 性 胆 汁 性 肝 硬 変	1,037 (6)	676 (4)	15	10	2	2	1,050 (7)	684 (4)	1,734 (11)
重 症 急 性 膵 炎	48 (48)	19 (19)	22	10	7	6	63 (63)	23 (23)	86 (86)
特 発 性 大 腿 骨 頭 壊 死 症	618 (7)	120 (2)	21	1	1	-	638 (7)	121 (2)	759 (9)
混 合 性 結 合 組 織 病	679 (1)	97 (-)	3	1	1	3	681 (1)	95 (-)	776 (1)
原 発 性 免 疫 不 全 症 候 群	137 (7)	2 (-)	1	-	-	-	138 (7)	2 (-)	140 (7)
特 発 性 間 質 性 肺 炎	178 (12)	315 (19)	10	11	7	7	181 (11)	319 (19)	500 (30)
網 膜 色 素 変 性 症	1,425 (149)	792 (100)	21	6	1	3	1,445 (152)	795 (98)	2,240 (250)
ブ リ オ ン 病	15 (15)	13 (13)	-	3	-	-	15 (15)	16 (16)	31 (31)
原 発 性 肺 高 血 圧 症	92 (16)	18 (2)	2	1	-	1	94 (16)	18 (2)	112 (18)
神 経 線 維 腫 症	295 (6)	25 (3)	1	1	-	-	296 (6)	26 (3)	322 (9)
亜 急 性 硬 化 性 全 脳 炎	3 (3)	- (-)	-	-	-	-	3 (3)	- (-)	3 (3)
バ ッ ド・キ ア リ 症 候 群	13 (-)	1 (-)	-	-	-	-	13 (-)	1 (-)	14 (-)
特 発 性 慢 性 肺 血 栓 塞 栓 症	64 (4)	38 (2)	-	-	-	-	64 (4)	38 (2)	102 (6)
ライソゾーム病 (ファブリー病含む。)	62 (14)	2 (-)	-	-	-	-	62 (14)	2 (-)	64 (14)
副 腎 白 質 ジ ス ト ロ フ ィ ー	13 (6)	1 (-)	-	-	-	-	13 (6)	1 (-)	14 (6)
家 族 性 高 コ レ ス テ ロ ー ル 血 症 (ホモ接合体)	- (-)	- (-)	1	2	-	-	1 (-)	2 (-)	3 (-)
脊 髓 性 筋 萎 縮 症	62 (38)	9 (3)	-	-	-	-	62 (38)	9 (3)	71 (41)
球 脊 髓 性 筋 萎 縮 症	- (-)	- (-)	18	8	-	-	18 (1)	8 (-)	26 (1)
慢 性 炎 症 性 脱 髓 性 多 発 性 神 経 炎	283 (19)	99 (8)	9	3	2	4	290 (20)	98 (8)	388 (28)
肥 大 型 心 筋 症	18 (3)	6 (1)	20	9	-	2	38 (3)	13 (2)	51 (5)
拘 束 型 心 筋 症	- (-)	- (-)	2	-	-	-	2 (-)	- (-)	2 (-)
ミ ト コ ン ド リ ア 症	102 (19)	16 (3)	2	1	1	-	103 (19)	17 (3)	120 (22)
リンパ 脈 管 筋 腫 症 (LAM)	- (-)	- (-)	21	-	-	-	21 (3)	- (-)	21 (3)
重 症 多 形 滲 出 性 紅 斑 (急性期)	- (-)	- (-)	1	-	-	-	1 (1)	- (-)	1 (1)
黄 色 靱 帯 骨 化 症	- (-)	- (-)	6	5	-	-	6 (-)	5 (-)	11 (-)
間 脳 下 垂 体 機 能 障 害	- (-)	- (-)	207	22	1	-	206 (-)	22 (-)	228 (-)
国 の 対 象 疾 病 小 計	40,215 (1,560)	18,566 (1,774)	938	343	120	145	41,033 (1,600)	18,764 (1,783)	59,797 (3,383)
先 天 性 血 液 凝 固 因 子 欠 乏 症 等	549 (549)	23 (23)	244	15	243	15	550 (550)	23 (23)	573 (573)
国 の 対 象 疾 病 計	40,764 (2,109)	18,589 (1,797)	1,182	358	363	160	41,583 (2,150)	18,787 (1,806)	60,370 (3,956)

難病医療費等助成対象者（2-2）（東京都の対象疾病分）

（平成22年2月分）

疾 病 名	1 月 末		認 定		資 格 喪 失		2 月 末		
	一般(内重症)	老人(内重症)	一般	老人	一般	老人	一般(内重症)	老人(内重症)	合計(内重症)
進行性筋ジストロフィー	263 (114)	24 (6)	1	-	-	-	264 (115)	24 (6)	288 (121)
ウィルソン病	106 (1)	- (-)	2	-	-	-	108 (1)	- (-)	108 (1)
脊髄空洞症	89 (14)	22 (6)	1	-	-	-	90 (15)	22 (6)	112 (21)
悪性高血圧	2 (-)	- (-)	-	-	-	-	2 (-)	- (-)	2 (-)
骨髄線維症	35 (2)	20 (-)	2	-	-	-	37 (2)	20 (-)	57 (2)
ネフローゼ症候群	913 (6)	163 (4)	28	3	2	1	939 (6)	165 (4)	1,104 (10)
母斑	124 (8)	3 (-)	3	-	-	-	127 (8)	3 (-)	130 (8)
シェーグレン症候群	679 (2)	415 (1)	6	3	-	1	685 (2)	417 (1)	1,102 (3)
多発性嚢胞腎	289 (202)	89 (76)	3	2	2	1	290 (204)	90 (75)	380 (279)
特発性門脈圧亢進症	71 (2)	28 (-)	2	-	-	-	73 (2)	28 (-)	101 (2)
原発性硬化性胆管炎	56 (-)	15 (-)	3	-	1	-	58 (-)	15 (-)	73 (-)
肝内結石症	20 (-)	4 (-)	-	-	-	-	20 (-)	4 (-)	24 (-)
ミオトニー症候群	300 (44)	14 (2)	4	-	2	1	302 (43)	13 (2)	315 (45)
特発性好酸球増多症候群	34 (-)	7 (1)	-	-	-	-	34 (-)	7 (1)	41 (1)
アレルギー性肉芽腫性血管炎	132 (2)	58 (1)	4	2	-	1	136 (2)	59 (1)	195 (3)
強直性脊椎炎	236 (5)	60 (1)	4	-	-	1	240 (5)	59 (1)	299 (6)
びまん性汎細気管支炎	103 (3)	68 (1)	2	1	-	-	105 (3)	69 (1)	174 (4)
遺伝性ニューロパチー	100 (17)	23 (3)	1	-	-	-	101 (17)	23 (3)	124 (20)
遺伝性QT延長症候群	35 (1)	1 (-)	-	-	-	-	35 (1)	1 (-)	36 (1)
先天性ミオパチー	40 (14)	2 (-)	2	-	1	-	41 (14)	2 (-)	43 (14)
成人スティル病	240 (1)	37 (-)	2	-	-	-	242 (1)	37 (-)	279 (1)
網膜脈絡膜萎縮症	21 (5)	75 (11)	1	1	-	-	22 (5)	76 (11)	98 (16)
自己免疫性肝炎	545 (1)	269 (-)	6	3	2	-	549 (1)	272 (-)	821 (1)
東京都の対象疾病 小計	4,433 (444)	1,397 (113)	77	15	10	6	4,500 (447)	1,406 (112)	5,906 (559)
人工透析を必要とする腎不全	11,993 (11,993)	10,332 (10,332)	197	202	47	129	12,143 (12,143)	10,405 (10,405)	22,548 (22,548)
東京都の対象疾病 計	16,426 (12,437)	11,729 (10,445)	274	217	57	135	16,643 (12,590)	11,811 (10,517)	28,454 (23,107)

注1. 認定は更新認定を含む。

2. 「慢性肝炎」、「肝硬変・ヘパトーム」については、平成14年9月30日をもって廃止。また、住民税非課税世帯に対する経過措置についても、平成17年9月30日をもって終了した。

3. 平成17年10月1日より疾病（脊髄空洞症）を追加する。

4. 平成21年10月1日より11疾病（新規7、都単独疾病から組替え4）を追加する。

当月	88,824人	当月重症度	27,063人
前月	87,508人	前月重症度	26,788人
当月-前月=	1,316人増	対認定患者比	30.47%
対前月比	1.50%		
前年同月	84,068人		
対前年同月比	5.66%増		

資料：保健政策部疾病対策課

(平成22年2月分)

区 分	電話相談数	来所(来院) 相談者数	受診者数	抗体等検査者数		
				計	男	女
総 数	2,888	3,069	1,025	1,880	1,184	696
保 健 所	714	1,847	-	1,266	784	482
東 京 都	173	299	-	351	248	103
特 別 区	517	1,317	-	801	465	336
八 王 子 市	24	231	-	114	71	43
都 立 病 院	1	-	1,025	20	13	7
エ イ ズ 対 策 係	2,173	1,222	-	594	387	207

資料：健康安全部感染症対策課

(平成22年 第5～8週)

病 名	東 京 都		全 国	
	第5～8週	平成22年累計	第5～8週	平成22年累計
一類感染症				
エボラ出血熱	-	-	-	-
クリミア・コンゴ出血熱	-	-	-	-
痘 痘	-	-	-	-
南米出血熱	-	-	-	-
ペルーブルグ病	-	-	-	-
ラッサ	-	-	-	-
二類感染症				
急性灰白髄炎	-	-	-	1
結核	320	634	1,053	3,111
ジフテリ	-	-	-	-
重症急性呼吸器症候群	-	-	-	-
鳥インフルエンザ(H5N1)	-	-	-	-
三類感染症				
コレラ	-	1	1	2
細菌性赤痢	5	13	7	27
腸管出血性大腸菌感染症	15	26	63	166
腸チフス	-	-	1	2
パラチフス	1	1	1	1
四類感染症				
E型肝炎	2	2	2	9
ウエストナイル熱	-	-	-	-
A型肝炎	4	6	15	29
エキノкокス	-	-	-	1
黄熱	-	-	-	-
オウムム	-	-	-	-
オムスク出血熱	-	-	-	-
回帰熱	-	-	-	-
キヤサヌル森林熱	-	-	-	-
Q熱	-	-	-	-
狂犬病	-	-	-	-
コクシジオリデス症	-	-	-	-
サザル	-	-	-	-
腎症候性出血熱	-	-	-	-
西部ウマ脳炎	-	-	-	-
ダニ媒介脳炎	-	-	-	-
炭疽	-	-	-	-
つが虫	2	3	8	28
デング	3	3	8	11
東部ウマ脳炎	-	-	-	-
鳥インフルエンザ(H5N1を除く)	-	-	-	-
ニパウイルス感染症	-	-	-	-
日本紅斑熱	-	1	-	1
日本脳炎	-	-	-	-
発しんチフス	-	-	-	-
ハニウイルス	-	-	-	-
Bウイ	-	-	-	-
鼻	-	-	-	-
ブルセラ	-	-	-	-

病名	東京都		全 国	
	第5～8週	平成22年累計	第5～8週	平成22年累計
四類感染症(続き)				
ベネズエラウマ脳炎	-	-	-	-
ヘンドラウイルス感染症	-	-	-	-
ボツリヌス症	-	-	-	-
マラリア	1	4	2	9
野兔病	-	-	-	-
ライム病	1	1	1	3
リッサウイルス感染症	-	-	-	-
リフトバレー熱	-	-	-	-
類鼻疽	1	1	1	2
レジオネラ症	3	6	25	83
レプトスピラ症	-	-	-	-
ロッキー山紅斑熱	-	-	-	-
五類感染症				
アメルバ赤痢	10	23	28	120
ウイルス性肝炎(A型・E型を除く)	5	5	8	23
急性脳炎	3	4	13	52
クリプトスポリジウム症	-	1	-	1
クロイツフェルト・ヤコブ病	-	1	7	18
劇症型溶血性レンサ球菌感染症	3	3	5	25
後天性免疫不全症候群	48	71	52	185
ジアルジア症	1	2	3	9
骨髄炎菌性脳膜炎	-	-	-	-
先天性風しん症候群	-	-	-	-
梅毒	10	21	23	74
破傷風	-	-	1	6
バンコマイシン耐性黄色ブドウ球菌感染症	-	-	-	-
バンコマイシン耐性腸球菌感染症	2	3	5	11
風しん	-	1	4	11
麻疹	4	6	28	68

- 注 1. 医師から直接都内の保健所長に届け出された患者数です。
 2. 医師から追加して届出があった場合、数値を遡及して修正することがあります。

資料：感染症情報センター（健康安全研究センター）

(平成22年2月分)

種 類	検 査 数	本 所	支 所
総 数	14,318	12,619	1,699
微 生 物 検 査	8,190	7,703	487
食品・腸内細菌検査	2,931	2,444	487
病原細菌検査	1,235	1,235	-
ウイルス検査	4,024	4,024	-
食 品 化 学 検 査	3,772	2,560	1,212
食品成分検査	237	237	-
食品添加物検査	1,173	1,173	-
残留物質検査	1,150	1,150	-
食品化学検査	1,212	-	1,212
医 薬 品 検 査	903	903	-
医薬品検査	130	130	-
微量分析検査	773	773	-
環 境 保 健 検 査	1,453	1,453	-
環境衛生検査	2	2	-
水質検査	1,451	1,451	-
生体影響検査	-	-	-

注 平成19年4月分より、報告の項目を変更しました。

資料：健康安全研究センター

(平成22年2月分)

	梅毒血清反応検査			クラミジア抗体検査			淋菌検査	
	検査数 (STS)	検査数 (TPHA)	陽性数	検査数	陽性数 (IgA)	陽性数 (IgG)	検査数 (PCR・LCR)	陽性数
総数	800	516	14	832	75	157	332	5
男	469	303	12	486	42	79	192	1
女	331	213	2	346	33	78	140	4

資料：健康安全部感染症対策課

10

大気汚染健康障害者医療費助成被認定者

(平成22年2月分)

疾 病 名	患者数	年齢階層別						
		0～17歳	0～19歳	20～39歳	40～59歳	60～74歳	75歳以上	
総	数							
1 月	未	75,418	29,959	32,376	12,701	14,915	11,214	4,212
新 規 認 定	定	1,320	154	179	454	409	212	66
更 新 認 定	定	1,072	1,036	1,068	1	2	1	-
資 格 喪 失	失	1,703	1,659	1,662	8	9	14	10
2 月	未	76,107	29,490	31,961	13,148	15,317	11,413	4,268
慢 性 気 管 支 炎	支 炎							
1 月	未	5	5	5	-	-	-	-
新 規 認 定	定	-	-	-	-	-	-	-
更 新 認 定	定	-	-	-	-	-	-	-
資 格 喪 失	失	-	-	-	-	-	-	-
2 月	未	5	5	5	-	-	-	-
気 管 支 ぜん 息	支 息							
1 月	未	75,409	29,950	32,367	12,701	14,915	11,214	4,212
新 規 認 定	定	1,320	154	179	454	409	212	66
更 新 認 定	定	1,072	1,036	1,068	1	2	1	-
資 格 喪 失	失	1,701	1,657	1,660	8	9	14	10
2 月	未	76,100	29,483	31,954	13,148	15,317	11,413	4,268
ぜん 息 性 気 管 支 炎	支 炎							
1 月	未	4	4	4	-	-	-	-
新 規 認 定	定	-	-	-	-	-	-	-
更 新 認 定	定	-	-	-	-	-	-	-
資 格 喪 失	失	-	2	2	-	-	-	-
2 月	未	2	2	2	-	-	-	-
肺 気 し ゅ	し ゅ							
1 月	未	-	-	-	-	-	-	-
新 規 認 定	定	-	-	-	-	-	-	-
更 新 認 定	定	-	-	-	-	-	-	-
資 格 喪 失	失	-	-	-	-	-	-	-
2 月	未	-	-	-	-	-	-	-

注 大気汚染健康障害者医療費助成制度対象年齢拡大に伴い、20年5月分から年齢階層を変更しました。
資料：健康安全部環境保健課

11

食中毒発生状況

(平成22年2月分)

	平成22年	1月	2月	3月	4月	5月	6月	7月	8月	9月	10月	11月	12月	平成21年	平成20年
														累計	同期累計
件 数	32	8												40	126
患者数	524	66												590	1,847

資料：健康安全部食品監視課

有害食品等の監視指導状況

監視指導状況

(平成22年2月分)

	立入軒数	収去軒数	収去品目数	検査件数	違反件数
収去検査	3,103	61	383	3,539	2
表示検査	3,103	-	-	24,123	5

理化学検査及び細菌検査

(平成22年2月分)

区分 食品分類	理化学		細菌		総計	輸入食品の再掲		収去検査 で発見さ れた違反 品目数
	検体数	輸入 (再掲)	検体数	輸入 (再掲)		検体数	品目数	
合計	2,452	1,480	1,087	332	3,539	1,812	134	2
魚介類	-	-	15	2	15	2	2	-
無加熱摂取冷凍食品	-	-	-	-	-	-	-	-
加熱後摂取凍結前未加熱冷凍食品	60	60	12	12	72	72	2	-
加熱後摂取凍結前加熱冷凍食品	-	-	-	-	-	-	-	-
生食用冷凍鮮魚介類	-	-	-	-	-	-	-	-
魚介加工品	120	-	98	-	218	-	-	-
肉・卵類及びその加工品	5	5	-	-	5	5	5	-
牛乳・加工乳・その他の乳	-	-	-	-	-	-	-	-
乳製品	121	-	82	-	203	-	-	-
乳類加工品	11	-	7	-	18	-	-	-
アイスクリーム類・氷菓	-	-	-	-	-	-	-	-
穀類及びその加工品	70	39	22	-	92	39	3	-
野菜類・果物及びその加工品	947	946	236	164	1,183	1,110	75	1
菓子類	393	76	183	16	576	92	6	-
清涼飲料水	92	19	21	3	113	22	1	-
酒類	62	52	-	-	62	52	4	-
氷雪	-	-	-	-	-	-	-	-
水	-	-	-	-	-	-	-	-
調味料	65	23	31	11	96	34	14	-
そうざい類及びその半製品	71	-	52	-	123	-	-	-
その他の食品	421	260	328	124	749	384	22	-
化学的合成品及びその製剤	-	-	-	-	-	-	-	-
その他の添加物	-	-	-	-	-	-	-	-
器具及び容器包装	14	-	-	-	14	-	-	1
おもちゃ	-	-	-	-	-	-	-	-

資料：健康安全研究センター広域監視部

13 食肉衛生検査所とちく検査頭数

(平成22年2月分)

区 分	総 数	牛	こ 牛	馬	豚	め ん 羊	山 羊
とちく検査頭数	20,434	7,341	-	-	13,092	-	1
処 分 頭 数	14,492	5,308	-	-	9,184	-	-
禁 止	-	-	-	-	-	-	-
全 部 廃 棄	31	-	-	-	31	-	-
一 部 廃 棄	14,461	5,308	-	-	9,153	-	-

資料：健康安全部食品監視課

14 市場衛生検査所業務

a. 監視指導等

(平成22年2月分)

対象業態数	監 視 指 導 件 数	衛 生 教 育		食中毒関連 調 査 件 数	苦 情 処 理 件 数	表 示 違 反 件 数
		回 数	人 数			
2,786	12,022	14	266	5	61	92

b. 品目別の検査及び処理

(平成22年2月分)

品 目	検 査 検 体 数			検査項目	行政処分	措 置
	総 数	適	不 適			
総 数	245	245	-	2,322	-	4
魚 介 類	97	97	-	554	-	-
魚介類加工品	36	36	-	334	-	1
乳 肉 製 品	-	-	-	-	-	-
青 果 物	58	58	-	911	-	-
そ の 他	54	54	-	523	-	3

資料：健康安全部食品監視課

15 検案・解剖件数、死因別（監察医務院分）

a. 検案・解剖件数

（平成22年2月分）

	総数	男	女	不詳
検 案 件 数	1,300	799	501	-
解 剖 件 数	278	197	81	-
（行政処置数）	-	-	-	-
（当院司法処置数）	-	-	-	-
当院以外の司法解剖	20	10	10	-

b. 検案・解剖件数、死因別

（平成22年1月分）

死 因	総数	男	女	不詳	死 因	総数	男	女	不詳
総 数	1,473	923	550	-	その他不詳の外因死	255	176	79	-
病 死	1,060	649	411	-	自 殺	142	98	44	-
感染症及び寄生虫症	12	9	3	-	中 毒	21	12	9	-
結 核	6	5	1	-	縊 死	77	62	15	-
そ の 他	6	4	2	-	溺 死	5	3	2	-
新 生 物	42	27	15	-	飛 び 降 り	27	13	14	-
内 分 泌・代 謝・	35	26	9	-	鋭 器	4	3	1	-
免疫疾患					交 通 機 関	8	5	3	-
神経系・感覚器系の	16	8	8	-	そ の 他	-	-	-	-
疾患					他 殺	-	-	-	-
循環器系の疾患	742	430	312	-	そ の 他 及 び 不 詳	113	78	35	-
心 疾 患	576	336	240	-	不 詳 の 死	23	18	5	-
脳 血 管 障 害	116	67	49	-					
その他の循環器	50	27	23	-					
系疾患									
呼 吸 器 系 疾 患	71	47	24	-					
消 化 器 系 疾 患	84	68	16	-					
そ の 他	58	34	24	-					
不 慮 の 外 因 死	135	80	55	-					
交 通 事 故	25	17	8	-					
転 倒・転 落	25	16	9	-					
溺 水	16	8	8	-					
煙・火災・火焰に	11	7	4	-					
よる死									
窒 息	36	20	16	-					
中 毒	11	5	6	-					
そ の 他	11	7	4	-					

検案数 1,473 解剖数 308（行政処置数 308 司法処置数 - ）

当院以外の司法解剖件数 15

資料：監察医務院

(平成22年2月分)

施設名	入院等					外来
	前月末 在籍数	入院等	退院等	月末 在籍数	当月患者 延数	当月患者 延数
肢体不自由児施設	310	85	89	306	3,952	7,606
北療育医療センター	111	85	87	109	2,247	3,813
入院	40	71	73	38	1,167	・
入園	22	12	14	20	644	・
通園	49	2	-	51	436	・
城南分園	71	-	2	69	632	886
通園	48	-	2	46	396	・
通所	23	-	-	23	236	・
城北分園	61	-	-	61	528	1,025
通園	37	-	-	37	290	・
通所	24	-	-	24	238	・
多摩療育園	67	-	-	67	545	1,882
通園	67	-	-	67	545	・
重症心身障害児施設	652	185	178	659	16,795	5,991
府中療育センター	278	82	81	279	8,083	421
入院	4	16	13	7	238	・
入所	242	66	68	240	7,484	・
通所	32	-	-	32	361	・
北療育医療センター	66	7	10	63	1,362	・
入所	39	7	10	36	1,041	・
通所	27	-	-	27	321	・
東大和療育センター	142	52	50	144	3,446	2,607
入院	1	12	11	2	28	・
入所	106	40	39	107	3,020	・
通所	35	-	-	35	398	・
よつぎ療育園	24	-	-	24	269	875
通所	24	-	-	24	269	・
東部療育センター	142	44	37	149	3,635	2,088
入院	2	8	7	3	55	・
入所	96	36	30	102	3,170	・
通所	44	-	-	44	410	・

注 平成18年4月分より、東部療育センター（平成17年12月開所）分を計上しています。

平成20年4月分より、北療育医療センター 重心施設 通所（平成20年4月開所）分を計上しています。

資料：障害者施策推進部居住支援課

B型・C型ウイルス肝炎入院医療費助成対象者

(平成22年2月分)

疾 病 名	1 月 末		認 定		資 格 喪 失		2 月 末		
	一般	老人	一般	老人	一般	老人	一般	老人	合計
総 数	189	49	43	13	46	14	186	48	234
B型ウイルス肝炎	75	1	17	-	19	-1	73	2	75
C型ウイルス肝炎	114	48	26	13	27	15	113	46	159

注 平成14年10月1日より助成開始

☆当月 234人

☆前月 238人

☆当月－前月 ▲4人増

資料：保健政策部疾病対策課

B型・C型ウイルス肝炎インターフェロン治療医療費助成対象者

(平成22年2月分)

疾 病 名	1 月 末		認 定		資 格 喪 失		2 月 末		
	一般	老人	一般	老人	一般	老人	一般	老人	合計
総 数	1,810	227	183	26	218	20	1,775	233	2,008
B型ウイルス肝炎	92	1	7	-	10	-	89	1	90
C型ウイルス肝炎	1,718	226	176	26	208	20	1,686	232	1,918

注 平成19年10月1日より助成開始

☆当月 2,008人

☆前月 2,037人

☆当月－前月 ▲29人増

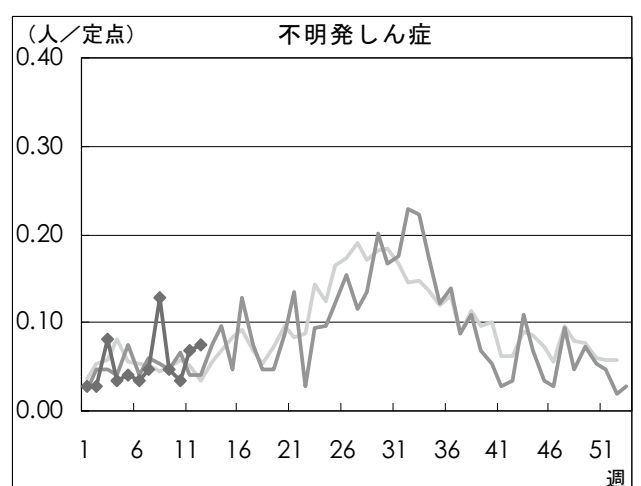
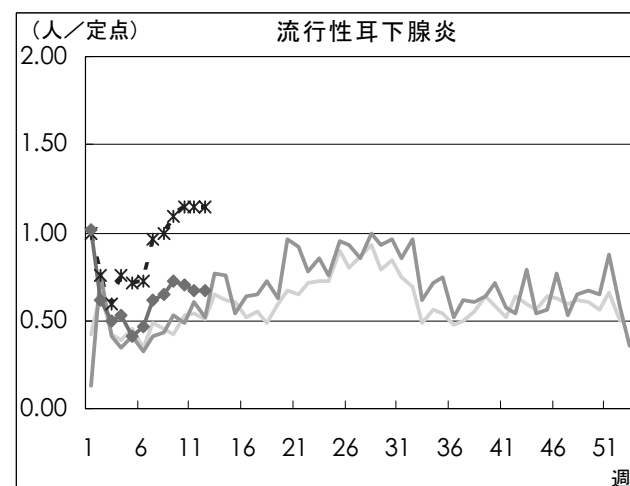
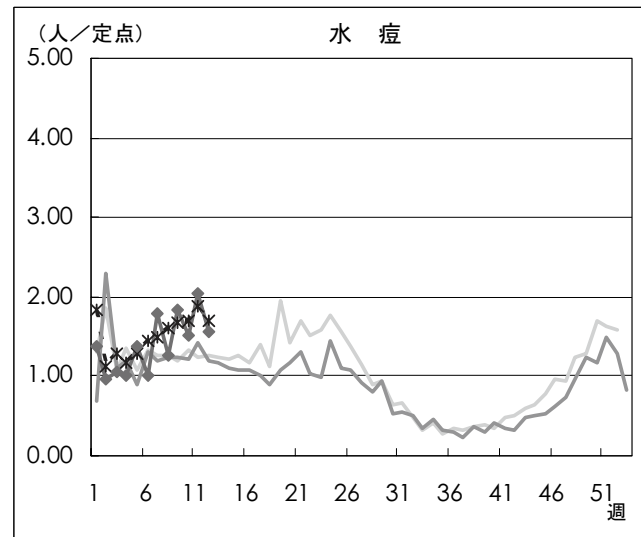
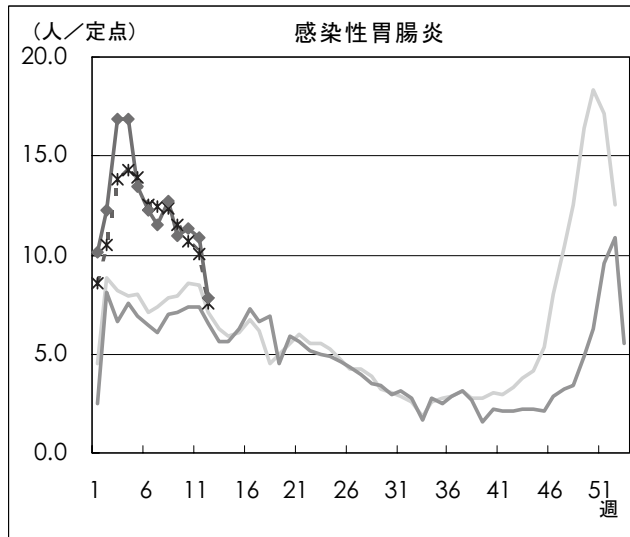
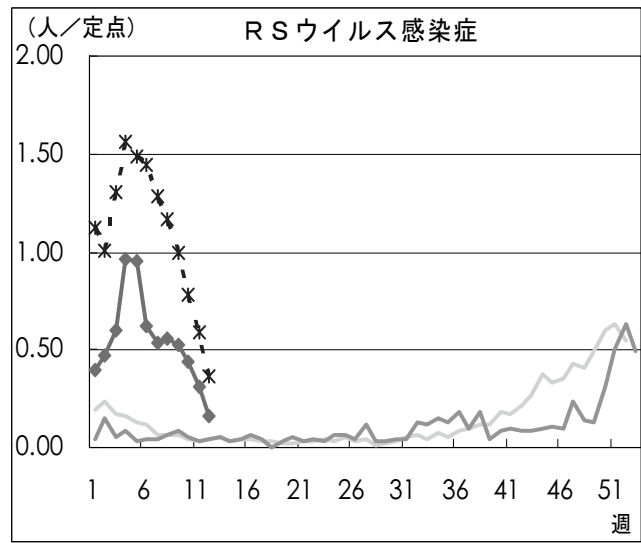
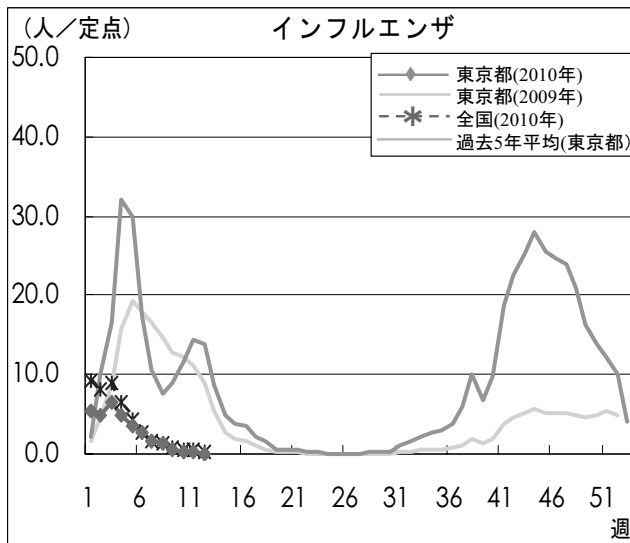
資料：保健政策部疾病対策課

感染症発生動向調査

週別定点あたり患者報告数推移

○ 定点数：全協力医療機関 150定点(小児科)

○ 期 間：2010年第12週現在



資料：東京都健康安全研究センター（感染症情報センター）

月報 福祉行政・衛生行政統計 平成22年2月号

平成22年4月28日発行

登録番号 (22) 7

編集・発行 東京都福祉保健局総務部総務課

東京都新宿区西新宿二丁目8番1号

電話番号 03 (5320) 4033 (ダイヤル)

印刷 東京都大田福祉工場

東京都大田区大森西二丁目22番26号

電話番号 03 (3762) 7611