

# 衛生行政統計 編


## 表章記号の規約

計数のない場合	—
計数不明又は計数を表章する事が不適当な場合	…
統計項目のありえない場合	・
比率が微小（0.05未満）の場合	0.0
減少をあらわす場合	▲又は△

注 本書に掲載の数値は速報値のため、今後公表される数値と相違する場合があります。また、数値は四捨五入のため、総数と内訳の合計が一致しない場合もあります。

# 1 東京都保健医療情報センター運営状況

(平成21年12月分)

## a. 保健医療情報センター取扱い実績

(単位：件数)

総数	保健医療 福祉相談 (b)	夜間休日 案内	夜間休日 連絡通報 受理業務 (c)	聴覚障害 者FAX サービス	音声自動 応答によ る医療機 関案内	精神科救急 医療情報 センター (d)	外国語対応相談	
							医療情報 サービス	救急通訳 サービス
19,747	4,992	10,266	376	(5)	2,456	1,139	497	21

注.( )内は、再掲です。

## b. 保健医療福祉相談内容

(単位：件数)

総数	医療機関 案内	医療費 生活費	制度案内	病気の 不安	施設案内	医療機関 苦情	都政	その他
5,750	3,944	50	54	977	146	29	31	519

注. 1件の相談で、複数の相談内容がある場合は、それぞれ該当の相談に計上してあります。

## c. 夜間休日連絡通報受理業務内容

(単位：件数)

総数	精神科 救急診療 受理	精神保健 相談	感染症 発生届	食中毒 発生届	動物関係 の届け・ 相談	健康関係 の相談	その他
376	141	36	59	25	33	3	79

## d. 精神科救急医療情報センター取扱い実績

(単位：件数)

総数	救急医療 相談	初期救急	二次救急	身体 合併症
1,139	1,089	19	26	5

## e. インターネットアクセス件数

(単位：件数)

総数	ホームペ ジアクセス 件数	携帯サイ トアクセ ス件数
127,056	108,145	18,911

資料：医療政策部医療政策課 (a. b. c. e)、障害者施策推進部精神保健・医療課 (d)

## 2

## 小児慢性疾患等医療券交付

(平成 21 年 12 月分)

種 類	総 数	(内 訳)			(参 考) 却下・取下げ
		新規承認	継続承認	再交付	
小 児 慢 性 疾 患	710	89	397	224	7
悪 性 新 生 物	102	18	47	37	1
慢 性 腎 疾 患	48	5	28	15	1
ぜ ん そ く	11	5	3	3	-
慢 性 心 疾 患	196	16	111	69	1
内 分 泌 疾 患	169	24	94	51	2
膠 原 病	30	5	17	8	1
糖 尿 病	34	3	24	7	-
先 天 性 代 謝 異 常	38	4	26	8	-
慢 性 血 液 疾 患	17	1	12	4	1
神 経 ・ 筋 疾 患	48	7	26	15	-
慢 性 消 化 器 疾 患	17	1	9	7	-
妊 娠 高 血 圧 症 候 群 等	1	1	-	-	-
養 育 医 療	72	67	-	5	3
療 育 給 付	-	-	-	-	-
育 成 医 療	53	22	29	2	6
肢 体 不 自 由	10	5	5	-	1
視 覚 障 害	3	2	1	-	-
聴 覚 ・ 平 衡 機 能 障 害	3	2	1	-	-
音 声 ・ 言 語 機 能 障 害	19	3	15	1	3
心 臓 障 害	12	7	5	-	1
腎 臓 障 害	-	-	-	-	-
小 腸 障 害	-	-	-	-	-
そ の 他 の 内 臓 障 害	6	3	2	1	1
免 疫 機 能 障 害	-	-	-	-	-

- 注 1. 小児慢性疾患は、特別区及び市町村分である。  
 2. 妊娠高血圧症候群等、養育医療、療育給付及び育成医療は、市町村分である。  
 3. 却下・取下げは申請に対するものである。  
 4. 平成 19 年 4 月統計データから妊娠中毒症の事業名が妊娠高血圧症候群等に変更された。

資料：少子社会対策部子ども家庭支援課

## 3

## 自立支援医療費（精神通院）

（平成21年12月分）

区分	総数	被用者保険		国民健康保険			後期高齢者 医療制度	生活 保護法	その他
		本人	家族	一般	退職本人	退職家族			
申請	10,772	1,511	1,651	4,745	77	85	253	2,449	1
合格	10,766	1,510	1,651	4,742	77	85	253	2,447	1
承認	10,766	1,510	1,651	4,742	77	85	253	2,447	1

資料：障害者施策推進部精神保健・医療課

## 4

## 精神保健福祉センター実績

（中部総合精神保健福祉センター：中部  
多摩総合精神保健福祉センター：多摩  
精神保健福祉センター：下谷

（平成21年12月分）

## a 関係機関に対する

技術指導・援助活動件数（単位：件数）

区分	総数	内 訳		
		来所	出張	電話・ 文書
<b>総数</b>	<b>755</b>	<b>37</b>	<b>236</b>	<b>482</b>
中部	保健所	1	19	31
	区市町村	2	22	48
	その他	22	47	40
多摩	保健所	1	32	65
	区市町村	-	17	63
	その他	3	35	75
下谷	保健所	1	23	63
	区市町村	-	14	41
	その他	7	27	56

## b 高齢者精神保健医療相談

（単位：件数）

区分	技術援助(a表の再掲)			個別援助		
	来所	出張	電話・ 文書	来所	訪問	電話・ 文書
<b>総数</b>	<b>5</b>	<b>33</b>	<b>148</b>	<b>-</b>	<b>12</b>	<b>2</b>
中部	4	12	42	-	4	1
多摩	-	11	69	-	4	-
下谷	1	10	37	-	4	1

## c 協力組織育成件数

（単位：件数）

区分	総数	来所	出張	電話・ 文書	
					<b>総数</b>
中部	共同作業所等	5	-	3	2
	協力事業所	-	-	-	-
	地域組織等 その他	10	-	10	-
多摩	共同作業所等	14	-	8	6
	協力事業所	-	-	-	-
	地域組織等 その他	6	-	4	2
下谷	共同作業所等	17	1	2	14
	協力事業所	-	-	-	-
	地域組織等 その他	1	-	1	-
		45	1	13	31

## d 広報普及件数

（単位：件数）

区分	総数	ビデオ パネル	見学 案内	講演 会	情報提供				
					総数	ホーム ページ	資料 配布	その他	
<b>総数</b>	<b>31</b>	<b>17</b>	<b>10</b>	<b>4</b>	<b>688</b>	<b>-</b>	<b>671</b>	<b>17</b>	
中部	実人員	989	-	286	703	688	-	671	17
	貸出数	42	42	-	-				
多摩	実人員	12	7	5	-	41	-	24	17
	貸出数	19	19	-	-				
下谷	実人員	10	6	4	-	623	-	623	-
	貸出数	15	15	-	-				
下谷	実人員	9	4	1	4	24	-	24	-
	貸出数	704	-	1	703				
		8	8	-	-				

## e 精神保健福祉相談

(単位：件数)

区 分		個 別 相 談				心の電話相談
		総 数	電話・文書	面 接	訪 問	
総 数		2,564	238	241	38	2,047
中 部	アルコール物	42	4	17	-	21
	薬思春期者	18	1	9	-	8
	高齢者	66	24	27	-	15
	その他精神一般	11	-	-	-	11
		601	22	13	1	565
多 摩	アルコール物	39	5	13	-	21
	薬思春期者	45	12	19	-	14
	高齢者	68	18	27	-	23
	その他精神一般	15	-	-	-	15
		764	17	32	1	714
下 谷	アルコール物	49	6	16	-	27
	薬思春期者	58	11	35	-	12
	高齢者	34	8	7	-	19
	その他精神一般	28	1	1	3	23
		726	109	25	33	559

## f 通所訓練（精神科デイケア）利用者状況

(単位：人／回)

区 分	在籍状況（実）				利用状況（延）				延利用者総数	訓練日数	一日当たり利用者数	通所訓練部門での相談			
	前月末現在数	本月入所者数	本月退所者数	本月末現在数	プログラム利用者数	試験参加者数	就労援助利用者数	その他利用者数				電話・文書	面接	訪問	
総 数	193	11	20	184	1,214	298	33	308	1,853	-	118	512	629	30	
中 部	作業訓練	58	7	11	54	520	289	8	103	920	16	58	78	156	-
	デイ・ケア	40	2	2	40	159	-	-	158	317	16	20	202	230	-
多 摩	作業訓練	-	-	-	-	-	-	-	-	-	-	-	69	127	26
	デイ・ケア	78	2	6	74	430	-	25	23	478	15	32	100	103	4
下 谷	作業訓練	-	-	-	-	-	-	-	-	-	-	-	-	-	-
	デイ・ケア	17	-	1	16	105	9	-	24	138	15	9	63	13	-

## g 入所訓練（病室、生活訓練施設）利用者状況

(単位：人／回)

区 分	在籍状況（実）				退所後利用		試験泊・体験泊		延利用者総数	訓練日数	一日当たり利用者数	入所訓練部門での相談		
	前月末現在数	本月入所者数	本月退所者数	本月末現在数	実人員数	延利用者数	実人員数	延利用者数				電話・文書	面接	訪問
総 数	89	38	29	98	17	78	2	5	2,900	-	94	2,582	6,216	150
中 部	病 室	15	8	4	19	-	-	-	526	31	17	363	2,920	6
	ホステル	27	13	11	29	11	56	2	912	31	29	1,023	1,281	39
多 摩	病 室	18	5	4	19	-	-	-	588	31	19	59	909	21
	ホステル	29	12	10	31	6	22	-	874	31	28	1,137	1,106	84

## h 研修実施状況（単位：人／回）

区分	回 数	実人数	延人数
総数	2	264	309
中部	1	204	204
多摩	1	60	105
下谷	-	-	-

注：平成18年4月分より、d表の区分の表示内容を変更しました。

資料：障害者施策推進部精神保健・医療課

## 5

## 難病医療費等助成対象者（2-1）（国の対象疾病分）

（平成21年12月分）

疾 病 名	11 月 末		認 定		資 格 喪 失		12 月 末		
	一般(内重症)	老人(内重症)	一般	老人	一般	老人	一般(内重症)	老人(内重症)	合計(内重症)
<b>総 計</b>	<b>55,642 (12,271)</b>	<b>29,697 (10,179)</b>	<b>962</b>	<b>474</b>	<b>163</b>	<b>142</b>	<b>56,441 (14,378)</b>	<b>30,029 (12,151)</b>	<b>86,470 (26,529)</b>
ベ ー チ ョ ッ ト 病	1,262 ( 20)	260 ( 10)	18	1	2	-	1,278 ( 20)	261 ( 10)	1,539 ( 30)
多 発 性 硬 化 症	1,265 ( 100)	93 ( 23)	14	-	5	-	1,274 ( 98)	93 ( 23)	1,367 ( 121)
重 症 筋 無 力 症	1,080 ( 11)	538 ( 8)	21	4	7	-	1,094 ( 11)	542 ( 9)	1,636 ( 20)
全 身 性 エ リ テ マ トー デ ス	4,910 ( 102)	499 ( 14)	48	2	11	3	4,947 ( 103)	498 ( 14)	5,445 ( 117)
ス モ ー ン	21 ( 21)	133 ( 133)	1	1	-	-	22 ( 22)	134 ( 134)	156 ( 156)
再 生 不 良 性 貧 血	485 ( 9)	220 ( 5)	9	5	4	2	490 ( 10)	223 ( 5)	713 ( 15)
サ ル コ イ ドー シ ス	850 ( 11)	418 ( 5)	19	4	1	1	868 ( 11)	421 ( 5)	1,289 ( 16)
筋 萎 縮 性 側 索 硬 化 症	396 ( 167)	331 ( 143)	10	10	4	2	402 ( 170)	339 ( 145)	741 ( 315)
汎 発 生 強 皮 症	1,361 ( 12)	699 ( 10)	9	7	-	3	1,370 ( 12)	703 ( 10)	2,073 ( 22)
皮 膚 筋 炎・多 発 性 筋 炎	1,055 ( 12)	405 ( 10)	7	2	5	1	1,057 ( 13)	406 ( 10)	1,463 ( 23)
特 発 性 血 小 板 減 少 性 紫 斑 病	1,191 ( 4)	508 ( 3)	25	7	2	3	1,214 ( 4)	512 ( 3)	1,726 ( 7)
結 節 性 動 脈 周 囲 炎	322 ( 14)	293 ( 20)	8	10	2	2	328 ( 15)	301 ( 21)	629 ( 36)
潰 瘍 性 大 腸 炎	9,260 ( 8)	876 ( 3)	217	8	10	-	9,467 ( 8)	884 ( 3)	10,351 ( 11)
高 安 病	353 ( 5)	107 ( 2)	5	3	-	3	358 ( 5)	107 ( 2)	465 ( 7)
ピ ュ ル ガー 病	344 ( 6)	125 ( 4)	5	2	1	-	348 ( 6)	127 ( 4)	475 ( 10)
天 疱 瘡	283 ( 2)	124 ( -)	4	1	1	-	286 ( 3)	125 ( -)	411 ( 3)
脊 髄 小 脳 変 性 症	1,092 ( 165)	854 ( 132)	19	6	2	1	1,109 ( 167)	859 ( 135)	1,968 ( 302)
ク ロ ー ン 病	2,574 ( 19)	93 ( -)	37	2	3	1	2,608 ( 20)	94 ( -)	2,702 ( 20)
劇 症 肝 炎	12 ( 12)	1 ( 1)	7	1	5	1	14 ( 14)	1 ( 1)	15 ( 15)
悪 性 関 節 リ ウ マ チ	265 ( 22)	220 ( 18)	3	2	1	1	267 ( 23)	221 ( 18)	488 ( 41)
パ ー キ ン ソ ン 病	2,177 ( 144)	6,855 ( 754)	38	143	11	28	2,204 ( 144)	6,970 ( 766)	9,174 ( 910)
ア ミ ロ イ ドー シ ス	63 ( 7)	41 ( 8)	4	2	-	1	67 ( 7)	42 ( 8)	109 ( 15)
後 縦 靱 帯 骨 化 症	839 ( 52)	1,094 ( 81)	24	12	2	2	861 ( 52)	1,104 ( 81)	1,965 ( 133)
ハ ン チ ン ト ン 病	46 ( 12)	10 ( 2)	-	1	-	-	46 ( 12)	11 ( 3)	57 ( 15)
モ ヤ モ ヤ 病 (ウィリス動脈輪閉塞症)	791 ( 42)	63 ( 2)	16	-	-	1	807 ( 43)	62 ( 2)	869 ( 45)
ウ ェ ゲ ナー 肉 芽 腫 症	114 ( 7)	38 ( 3)	5	-	3	-	116 ( 8)	38 ( 3)	154 ( 11)
特 発 性 拡 張 型 心 筋 症	951 ( 57)	299 ( 14)	19	5	1	2	969 ( 59)	302 ( 15)	1,271 ( 74)
多 系 統 萎 縮 症	486 ( 89)	467 ( 122)	11	12	4	4	493 ( 93)	475 ( 123)	968 ( 216)
表 皮 水 疱 症	25 ( 1)	1 ( -)	-	-	-	-	25 ( 1)	1 ( -)	26 ( 1)
膿 疱 性 乾 癬	85 ( 2)	42 ( 1)	1	-	-	-	86 ( 2)	42 ( 1)	128 ( 3)
広 範 脊 柱 管 狭 窄 症	115 ( 14)	233 ( 28)	3	3	-	1	118 ( 14)	235 ( 28)	353 ( 42)
原 発 性 胆 汁 性 肝 硬 変	1,021 ( 6)	669 ( 4)	9	5	1	2	1,029 ( 6)	672 ( 4)	1,701 ( 10)
重 症 急 性 膵 炎	45 ( 45)	25 ( 25)	7	5	11	5	41 ( 41)	25 ( 25)	66 ( 66)
特 発 性 大 腿 骨 頭 壊 死 症	578 ( 7)	114 ( 1)	23	5	-	1	601 ( 7)	118 ( 1)	719 ( 8)
混 合 性 結 合 組 織 病	674 ( 1)	96 ( -)	1	1	1	1	674 ( 1)	96 ( -)	770 ( 1)
原 発 性 免 疫 不 全 症 候 群	129 ( 7)	2 ( -)	5	-	-	-	134 ( 7)	2 ( -)	136 ( 7)
特 発 性 間 質 性 肺 炎	169 ( 8)	297 ( 14)	9	16	3	7	175 ( 10)	306 ( 16)	481 ( 26)
網 膜 色 素 変 性 症	1,382 ( 140)	780 ( 99)	21	5	5	-	1,398 ( 147)	785 ( 100)	2,183 ( 247)
プ リ オ ン 病	13 ( 13)	13 ( 13)	-	-	2	-	11 ( 11)	13 ( 13)	24 ( 24)
原 発 性 肺 高 血 圧 症	89 ( 15)	18 ( 2)	2	-	-	-	91 ( 15)	18 ( 2)	109 ( 17)
神 経 線 維 腫 症	288 ( 7)	25 ( 3)	10	-	2	-	296 ( 7)	25 ( 3)	321 ( 10)
亜 急 性 硬 化 性 全 脳 炎	3 ( 3)	- ( -)	-	-	-	-	3 ( 3)	- ( -)	3 ( 3)
パ ッ ド・キ ア リ 症 候 群	13 ( -)	1 ( -)	-	-	-	-	13 ( -)	1 ( -)	14 ( -)
特 発 性 慢 性 肺 血 栓 塞 栓 症	59 ( 3)	36 ( 1)	2	1	-	-	61 ( 3)	37 ( 1)	98 ( 4)
ライソゾーム病 (ファブリー病含む。)	61 ( 13)	2 ( -)	-	-	-	-	61 ( 13)	2 ( -)	63 ( 13)
副 腎 白 質 ジ ス ト ロ フ ィ ー	12 ( 5)	2 ( 1)	-	-	-	-	12 ( 5)	2 ( 1)	14 ( 6)
<b>国 の 対 象 疾 病 小 計</b>	<b>38,609 ( 1,422)</b>	<b>18,020 ( 1,722)</b>	<b>696</b>	<b>294</b>	<b>112</b>	<b>79</b>	<b>39,193 ( 1,446)</b>	<b>18,235 ( 1,748)</b>	<b>57,428 ( 3,194)</b>
先 天 性 血 液 凝 固 因 子 欠 乏 症 等	542 ( 542)	23 ( 23)	3	-	-1	-	546 ( 546)	23 ( 23)	569 ( 569)
<b>国 の 対 象 疾 病 計</b>	<b>39,151 ( 542)</b>	<b>18,043 ( 23)</b>	<b>699</b>	<b>294</b>	<b>111</b>	<b>79</b>	<b>39,739 ( 1,992)</b>	<b>18,258 ( 1,771)</b>	<b>57,997 ( 3,763)</b>

## 5

## 難病医療費等助成対象者（2-2）（東京都の対象疾病分）

（平成21年12月分）

疾 病 名	11 月 末		認 定		資 格 喪 失		12 月 末		
	一般(内重症)	老人(内重症)	一般	老人	一般	老人	一般(内重症)	老人(内重症)	合計(内重症)
慢 性 肝 炎	- ( - )	- ( - )	-	-	-	-	- ( - )	- ( - )	- ( - )
肝 硬 変・ヘパトーム	- ( - )	- ( - )	-	-	-	-	- ( - )	- ( - )	- ( - )
進 行 性 筋 ジ ス ト ロ フ ィ ー	252 ( 109)	24 ( 7)	9	1	2	1	259 ( 114)	24 ( 6)	283 ( 120)
脊 髓 性 筋 萎 縮 症	62 ( 38)	9 ( 3)	-	-	-	-	62 ( 38)	9 ( 3)	71 ( 41)
ウ ィ ル ソ ン 病	101 ( 1)	- ( - )	3	-	1	-	103 ( 1)	- ( - )	103 ( 1)
脊 髓 空 洞 症	83 ( 14)	21 ( 5)	5	1	-	-	88 ( 14)	22 ( 6)	110 ( 20)
悪 性 高 血 圧	1 ( - )	- ( - )	1	-	-	-	2 ( - )	- ( - )	2 ( - )
慢性炎症性脱髄性多発神経炎	278 ( 17)	98 ( 9)	3	2	1	-	280 ( 18)	100 ( 9)	380 ( 27)
骨 髄 線 維 症	33 ( 2)	17 ( - )	1	1	-	-	34 ( 2)	18 ( - )	52 ( 2)
ネ フ ロ ー ゼ 症 候 群	866 ( 2)	153 ( 3)	32	9	3	-	895 ( 4)	162 ( 3)	1,057 ( 7)
母 斑 症	123 ( 8)	3 ( - )	1	-	1	-	123 ( 8)	3 ( - )	126 ( 8)
シ ョ ー グ レ ン 症 候 群	666 ( 2)	409 ( 1)	11	5	4	-	673 ( 2)	414 ( 1)	1,087 ( 3)
多 発 性 嚢 胞 腎	283 ( 195)	87 ( 75)	8	-	5	-	286 ( 201)	87 ( 75)	373 ( 276)
特 発 性 門 脈 圧 亢 進 症	72 ( 2)	28 ( - )	1	-	2	-	71 ( 2)	28 ( - )	99 ( 2)
原 発 性 硬 化 性 胆 管 炎	55 ( - )	15 ( - )	1	-	-	-	56 ( - )	15 ( - )	71 ( - )
肝 内 結 石 症	18 ( - )	4 ( - )	-	-	-	-	18 ( - )	4 ( - )	22 ( - )
ミ オ ト ニ ー 症 候 群	292 ( 41)	14 ( 2)	2	-	-	-	294 ( 42)	14 ( 2)	308 ( 44)
特 発 性 好 酸 球 増 多 症 候 群	34 ( - )	7 ( 1)	-	-	-	-	34 ( - )	7 ( 1)	41 ( 1)
ア レ ル ギ ー 性 肉 芽 腫 性 血 管 炎	129 ( 2)	56 ( 1)	3	1	1	-	131 ( 2)	57 ( 1)	188 ( 3)
強 直 性 脊 椎 炎	234 ( 5)	61 ( 1)	1	-	-	-	235 ( 5)	61 ( 1)	296 ( 6)
び ま ん 性 汎 細 気 管 支 炎	101 ( 3)	68 ( 1)	3	-	2	-	102 ( 3)	68 ( 1)	170 ( 4)
ミ ト コ ン ド リ ア 脳 筋 症	104 ( 20)	14 ( 1)	-	-	3	1	101 ( 19)	15 ( 2)	116 ( 21)
遺 伝 性 ニ ュ ー ロ パ チ ー	99 ( 16)	23 ( 3)	2	-	1	-	100 ( 17)	23 ( 3)	123 ( 20)
特 発 性 肥 大 型 心 筋 症 ( 拡 張 相 )	16 ( 2)	6 ( 1)	2	-	-	-	18 ( 3)	6 ( 1)	24 ( 4)
遺 伝 性 Q T 延 長 症 候 群	35 ( 1)	1 ( - )	-	-	-	-	35 ( 1)	1 ( - )	36 ( 1)
先 天 性 ミ オ パ チ ー	41 ( 14)	3 ( - )	-	-	-	1	41 ( 14)	2 ( - )	43 ( 14)
成 人 ス テ ィ ル 病	232 ( 1)	38 ( - )	3	-	1	1	234 ( 1)	37 ( - )	271 ( 1)
網 膜 脈 絡 膜 萎 縮 症	21 ( 5)	73 ( 11)	-	-	-	-	21 ( 5)	73 ( 11)	94 ( 16)
自 己 免 疫 性 肝 炎	531 ( 1)	265 ( - )	6	2	-	-	537 ( 1)	267 ( - )	804 ( 1)
<b>東京都の対象疾病 小計</b>	<b>4,762 ( 501)</b>	<b>1,497 ( 125)</b>	<b>98</b>	<b>22</b>	<b>27</b>	<b>2</b>	<b>4,833 ( 517)</b>	<b>1,517 ( 126)</b>	<b>6,350 ( 643)</b>
人工透析を必要とする腎不全	11,729 ( 11,729)	10,157 ( 10,157)	165	158	25	61	11,869 ( 11,869)	10,254 ( 10,254)	22,123 ( 22,123)
<b>東京都の対象疾病 計</b>	<b>16,491 ( 11,729)</b>	<b>11,654 ( 10,156)</b>	<b>263</b>	<b>180</b>	<b>52</b>	<b>63</b>	<b>16,702 ( 12,386)</b>	<b>11,771 ( 10,380)</b>	<b>28,473 ( 22,766)</b>

注1. 認定は更新認定を含む。

2. 「慢性肝炎」、「肝硬変・ヘパトーム」については、平成14年9月30日をもって廃止。また、住民税非課税世帯に対する経過措置についても、平成17年9月30日をもって終了した。

3. 平成17年10月1日より「脊髓空洞症」を追加する。

当月	86,470 人	当月重症度	26,529 人
前月	85,339 人	前月重症度	22,450 人
当月-前月=	1,131 人増	対認定患者比	30.68 %
対前月比	1.33 %		
前年同月	81,984 人		
対前年同月比	5.47 %増		

資料：保健政策部疾病対策課



## 6 エイズ相談件数・抗体検査者数

(平成21年12月分)

区 分	電話相談数	来所(来院) 相談者数	受診者数	抗体等検査者数		
				計	男	女
総 数	3,458	4,138	1,027	2,271	1,406	865
保 健 所	835	2,096	-	1,343	800	543
東 京 都	232	456	-	387	256	131
特 別 区	562	1,451	-	880	503	377
八 王 子 市	41	189	-	76	41	35
都 立 病 院	-	-	1,027	11	9	2
エイズ対策係	2,623	2,042	-	917	597	320

資料：健康安全部感染症対策課

(平成21年 第49～53週)

病 名	東 京 都		全 国	
	第49～53週	平成21年累計	第49～53週	平成21年累計
一類感染症				
エボラ出血熱	-	-	-	-
クリミア・コンゴ出血熱	-	-	-	-
痘 疹	-	-	-	-
南米出血熱	-	-	-	-
ペルーブルグ病	-	-	-	-
ラッサ	-	-	-	-
二類感染症				
急性灰白髄炎	-	-	-	-
結核	320	4,171	1,345	26,253
ジフテリ	-	-	-	-
重症急性呼吸器症候群	-	-	-	-
鳥インフルエンザ(H5N1)	-	-	-	-
三類感染症				
コレラ	-	3	-	16
細菌性赤痢	4	48	10	179
腸管出血性大腸菌感染症	15	316	111	3,837
腸チフス	1	11	1	29
パラチフス	1	12	1	26
四類感染症				
E型肝炎	-	6	-	54
ウエストナイル熱	-	-	-	-
A型肝炎	2	24	5	114
エキノコックス症	-	1	-	25
黄熱	-	-	-	-
オウムムスク出血熱	-	1	1	21
オムスク出血熱	-	-	-	-
回帰熱	-	-	-	-
キヤサヌル森林熱	-	-	-	-
Q熱	-	1	-	2
狂犬病	-	-	-	-
コクシジオリデス症	-	1	-	2
コクシジオリデス症	-	-	-	-
腎症候性出血熱	-	-	-	-
西部ウマ脳炎	-	-	-	-
ダニ媒介脳炎	-	-	-	-
炭疽	-	-	-	-
つが虫	10	14	122	455
デング	-	32	4	92
東部ウマ脳炎	-	-	-	-
鳥インフルエンザ(H5N1を除く)	-	-	-	-
二パウイルス感染症	-	-	-	-
日本紅斑熱	-	-	1	125
日本脳炎	-	-	1	3
発しんチフス	-	-	-	-
ハントウイルス症候群	-	-	-	-
Bウイルス	-	-	-	-
鼻疽	-	-	-	2
ブルセラ	-	1	-	-

病 名	東 京 都		全 国	
	第 49 ～ 53 週	平成 21 年累計	第 49 ～ 53 週	平成 21 年累計
四類感染症(続き)				
ベネズエラウマ脳炎	-	-	-	-
ヘンドラウイルス感染症	-	-	-	-
ボツリヌス症	-	-	-	-
マラリア	1	26	-	56
野兔病	-	-	-	-
ライム病	-	1	-	7
リッサウイルス感染症	-	-	-	-
リフトバレー熱	-	-	-	-
類鼻疽	-	-	-	-
レジオネラ症	4	53	41	689
レプトスピラ症	-	-	2	15
ロッキー山紅斑熱	-	-	-	-
五類感染症				
アメーバ赤痢	13	140	51	769
ウイルス性肝炎(A型・E型を除く)	3	35	6	212
急性性脳炎	4	45	38	493
クリプトスポリジウム症	-	4	1	17
クロイツフェルト・ヤコブ病	2	19	3	140
劇症型溶血性レンサ球菌感染症	1	10	2	103
後天性免疫不全症候群	37	471	52	1,417
ジアルジア症	2	24	3	74
骨髄炎菌性脳膜炎	-	1	-	10
先天性風しん症候群	-	-	-	1
梅毒	20	196	33	676
破傷風	-	7	4	112
バンコマイシン耐性黄色ブドウ球菌感染症	-	-	-	-
バンコマイシン耐性腸球菌感染症	2	15	2	117
風しん	1	19	4	147
麻疹	1	111	18	741
新型インフルエンザ等感染症				
新 型 イ ン フ ル エ ン ザ	-	*1,187	-	**5,038

- 注 1. 医師から直接都内の保健所長に届け出された患者数です。  
2. 医師から追加して届出があった場合、数値を遡及して修正することがあります。  
3. \*2009年4月28日に指定されたものです。  
2009年4月28日から7月23日の期間は全数届出。  
2009年7月24日から8月24日の期間は集団発生事例に関連した届出。  
4. \*\*全国集計は7月24日6:00現在の国内発生の累計値(検疫対象者を含まない)です。  
資料: 感染症情報センター(健康安全研究センター)

## 8 健康安全研究センター検査業務実績

(平成21年12月分)

種 類	検 査 数	本 所	支 所
総 数	23,200	19,846	3,354
微 生 物 検 査	12,802	11,697	1,105
食品・腸内細菌検査	4,329	3,224	1,105
病原細菌検査	3,374	3,374	-
ウイルス検査	5,099	5,099	-
食 品 化 学 検 査	6,611	4,362	2,249
食品成分検査	263	263	-
食品添加物検査	1,864	1,864	-
残留物質検査	2,235	2,235	-
食品化学検査	2,249	-	2,249
医 薬 品 検 査	3,074	3,074	-
医薬品検査	1,067	1,067	-
微量分析検査	2,007	2,007	-
環 境 保 健 検 査	713	713	-
環境衛生検査	2	2	-
水質検査	711	711	-
生体影響検査	-	-	-

注 平成19年4月分より、報告の項目を変更しました。

資料：健康安全研究センター

## 9 性感染症検査実績

(平成21年12月分)

	梅毒血清反応検査			クラミジア抗体検査			淋菌検査	
	検査数 (STS)	検査数 (TPHA)	陽性数	検査数	陽性数 (IgA)	陽性数 (IgG)	検査数 (PCR・LCR)	陽性数
総数	1,299	436	11	1,358	184	295	289	1
男	775	235	11	809	96	133	163	-
女	524	201	-	549	88	162	126	1

資料：健康安全全部感染症対策課

## 10

## 大気汚染健康障害者医療費助成被認定者

(平成21年12月分)

疾病名	患者数	年齢階層別					
		0～17歳	0～19歳	20～39歳	40～59歳	60～74歳	75歳以上
総数	73,012	30,163	32,456	11,767	13,978	10,752	4,059
11月 新規認定	1,393	180	196	443	447	235	72
12月 新規認定	934	869	922	6	1	5	-
11月 新規喪失	1,146	1,131	1,134	6	1	5	-
12月 新規喪失	74,193	30,081	32,440	12,210	14,425	10,987	4,131
慢性気管支炎	4	4	4	-	-	-	-
11月 新規認定	-	-	-	-	-	-	-
12月 新規認定	-	-	-	-	-	-	-
11月 新規喪失	-	-	-	-	-	-	-
12月 新規喪失	4	4	4	-	-	-	-
気管支ぜん息	73,004	30,155	32,448	11,767	13,978	10,752	4,059
11月 新規認定	1,392	179	195	443	447	235	72
12月 新規認定	934	869	922	6	1	5	-
11月 新規喪失	1,146	1,131	1,134	6	1	5	-
12月 新規喪失	74,184	30,072	32,431	12,210	14,425	10,987	4,131
11月 新規認定	4	4	4	-	-	-	-
12月 新規認定	1	1	1	-	-	-	-
11月 新規喪失	-	-	-	-	-	-	-
12月 新規喪失	5	5	5	-	-	-	-
肺気腫	-	-	-	-	-	-	-
11月 新規認定	-	-	-	-	-	-	-
12月 新規認定	-	-	-	-	-	-	-
11月 新規喪失	-	-	-	-	-	-	-
12月 新規喪失	-	-	-	-	-	-	-

注 大気汚染健康障害者医療費助成制度対象年齢拡大に伴い、20年5月分から年齢階層を変更しました。  
資料：健康安全部環境保健課

## 11

## 食中毒発生状況

(平成21年12月分)

	平成21年	1月	2月	3月	4月	5月	6月	7月	8月	9月	10月	11月	12月	平成21年	平成20年
														累計	同期累計
件数	8	7	5	7	11	12	9	6	13	12	5	31	126	106	
患者数	224	222	50	89	134	130	47	88	138	97	53	559	1,831	1,442	

資料：健康安全部食品監視課

## 12

## 健康安全研究センターによる監視指導状況

## 有害食品等の監視指導状況

監視指導状況

(平成21年12月分)

	立入軒数	収去軒数	収去品目数	検査件数	違反件数
収去検査	4,144	79	298	2,634	2
表示検査	4,144	-	-	44,378	40

理化学検査及び細菌検査

(平成21年12月分)

区分 食品分類	理化学		細菌		総計	輸入食品の再掲		収去検査 で発見さ れた違反 品目数
	検体数	輸入 (再掲)	検体数	輸入 (再掲)		検体数	品目数	
合計	1,779	967	855	194	2,634	1,161	146	2
魚介類	-	-	16	4	16	4	4	-
無加熱摂取冷凍食品	-	-	-	-	-	-	-	-
加熱後摂取凍結前未加熱冷凍食品	2	-	-	-	2	-	-	-
加熱後摂取凍結前加熱冷凍食品	-	-	-	-	-	-	-	-
生食用冷凍鮮魚介類	-	-	-	-	-	-	-	-
魚介加工品	243	46	155	9	398	55	31	-
肉・卵類及びその加工品	458	203	248	70	706	273	16	1
牛乳・加工乳・その他の乳	20	-	8	-	28	-	-	-
乳製品	18	-	10	-	28	-	-	-
乳類加工品	-	-	-	-	-	-	-	-
アイスクリーム類・氷菓	-	-	-	-	-	-	-	-
穀類及びその加工品	-	-	7	-	7	-	-	-
野菜類・果物及びその加工品	726	651	152	111	878	762	65	1
菓子類	107	-	117	-	224	-	-	-
清涼飲料水	57	-	15	-	72	-	-	-
酒	-	-	-	-	-	-	-	-
氷	-	-	-	-	-	-	-	-
水	-	-	-	-	-	-	-	-
調味料	50	1	50	-	100	1	1	-
そうざい類及びその半製品	26	1	71	-	97	1	1	-
その他の食品	57	54	6	-	63	54	21	-
化学的合成品及びその製剤	4	-	-	-	4	-	-	-
その他の添加物	-	-	-	-	-	-	-	-
器具及び容器包装	6	6	-	-	6	6	2	-
おもちゃ	5	5	-	-	5	5	5	-

資料：健康安全研究センター広域監視部

### 13 食肉衛生検査所とちく検査頭数

(平成21年12月分)

区 分	総 数	牛	こ 牛	馬	豚	め ん 羊	山 羊
とちく検査頭数	26,518	8,808	-	-	17,709	-	1
処 分 頭 数	18,316	6,593	-	-	11,723	-	-
禁 止	-	-	-	-	-	-	-
全 部 廃 棄	16	5	-	-	11	-	-
一 部 廃 棄	18,300	6,588	-	-	11,712	-	-

資料：健康安全部食品監視課

### 14 市場衛生検査所業務

## a. 監視指導等

(平成21年12月分)

対象業態数	監 視 指 導 件 数	衛 生 教 育		食 中 毒 関 連 調 査 件 数	苦 情 処 理 件 数	表 示 違 反 件 数
		回 数	人 数			
2,786	17,330	12	252	3	62	88

## b. 品目別の検査及び処理

(平成21年12月分)

品 目	検 査 検 体 数			検査項目	行政処分	措 置
	総 数	適	不 適			
総 数	551	548	3	8,844	-	12
魚 介 類	95	95	-	364	-	1
魚介類加工品	214	214	-	2,671	-	-
乳 肉 製 品	32	32	-	522	-	-
青 果 物	67	67	-	2,950	-	-
そ の 他	143	140	3	2,337	-	11

資料：健康安全部食品監視課

## 15 検案・解剖件数、死因別（監察医務院分）

### a. 検案・解剖件数

（平成21年12月分）

	総数	男	女	不詳
検 案 件 数	1,348	853	495	-
解 剖 件 数	313	231	82	-
（行政処置数）	-	-	-	-
（当院司法処置数）	-	-	-	-
当院以外の司法解剖	22	13	9	-

### b. 検案・解剖件数、死因別

（平成21年11月分）

死 因	総数	男	女	不詳	死 因	総数	男	女	不詳
総 数	1,112	737	375	-	その他不詳の外因死	265	191	74	-
病 死	731	459	272	-	自 殺	163	117	46	-
感染症及び寄生虫症	5	3	2	-	中 毒	23	14	9	-
結 核	3	2	1	-	縊 死	91	70	21	-
そ の 他	2	1	1	-	溺 死	2	1	1	-
新 生 物	31	25	6	-	飛 び 降 り	33	21	12	-
内 分 泌・代 謝・	25	17	8	-	鋭 器	4	4	-	-
免疫疾患					交 通 機 関	10	7	3	-
神経系・感覚器系の	7	4	3	-	そ の 他	-	-	-	-
疾患					他 殺	-	-	-	-
循環器系の疾患	511	307	204	-	そ の 他 及 び 不 詳	102	74	28	-
心 疾 患	370	227	143	-	不 詳 の 死	29	25	4	-
脳 血 管 障 害	98	56	42	-					
その他の循環器	43	24	19	-					
系疾患									
呼 吸 器 系 疾 患	48	29	19	-					
消 化 器 系 疾 患	64	52	12	-					
そ の 他	40	22	18	-					
不 慮 の 外 因 死	87	62	25	-					
交 通 事 故	22	17	5	-					
転 倒・転 落	18	14	4	-					
溺 水	8	6	2	-					
煙・火災・火焰に	3	1	2	-					
よる死									
窒 息	25	16	9	-					
中 毒	6	3	3	-					
そ の 他	5	5	-	-					

検案数 1,112 解剖数 231（行政処置数 231 司法処置数 - ）

当院以外の司法解剖件数 24

資料：監察医務院



(平成21年12月分)

施設名	入院等				外来	
	前月末 在籍数	入院等	退院等	前月末 在籍数	当月患者 延数	当月患者 延数
<b>肢体不自由児施設</b>	<b>299</b>	<b>87</b>	<b>80</b>	<b>306</b>	<b>4,010</b>	<b>8,301</b>
北療育医療センター	98	87	80	105	2,208	4,126
入院	30	69	65	34	1,103	・
入園	21	16	15	22	679	・
通園	47	2	-	49	426	・
城南分園	73	-	-	73	702	1,006
通園	49	-	-	49	429	・
通所	24	-	-	24	273	・
城北分園	61	-	-	61	574	1,104
通園	37	-	-	37	336	・
通所	24	-	-	24	238	・
多摩療育園	67	-	-	67	526	2,065
通園	67	-	-	67	526	・
<b>重症心身障害児施設</b>	<b>665</b>	<b>166</b>	<b>179</b>	<b>642</b>	<b>17,034</b>	<b>6,299</b>
府中療育センター	278	73	77	274	7,937	394
入院	6	17	16	7	248	・
入所	240	56	61	235	7,397	・
通所	32	-	-	32	292	・
北療育医療センター	66	10	11	65	1,501	・
入所	39	10	11	38	1,172	・
通所	27	-	-	27	329	・
東大和療育センター	140	43	47	136	3,691	2,850
入院	-	8	8	-	30	・
入所	105	35	39	101	3,283	・
通所	35	-	-	35	378	・
よつぎ療育園	25	-	-	25	266	923
通所	25	-	-	25	266	・
東部療育センター	146	40	44	142	3,639	2,132
入院	3	8	9	2	98	・
入所	99	32	35	96	3,182	・
通所	44	-	-	44	359	・

注 平成18年4月分より、東部療育センター（平成17年12月開所）分を計上しています。

平成20年4月分より、北療育医療センター 重心施設 通所（平成20年4月開所）分を計上しています。

資料：障害者施策推進部居住支援課

## 17

## B型・C型ウイルス肝炎入院医療費助成対象者

(平成21年12月分)

疾病名	11月末		認定		資格喪失		12月末		
	一般	老人	一般	老人	一般	老人	一般	老人	合計
総数	201	50	32	9	35	10	198	49	247
B型ウイルス肝炎	78	-	13	-	13	-	78	-	78
C型ウイルス肝炎	123	50	19	9	22	10	120	49	169

注 平成14年10月1日より助成開始

☆当月 247人

☆前月 251人

☆当月－前月 ▲4人増

資料：保健政策部疾病対策課

## B型・C型ウイルス肝炎インターフェロン治療医療費助成対象者

(平成21年12月分)

疾病名	11月末		認定		資格喪失		12月末		
	一般	老人	一般	老人	一般	老人	一般	老人	合計
総数	1,847	226	171	23	188	21	1,830	228	2,058
B型ウイルス肝炎	86	1	7	-	6	-	87	1	88
C型ウイルス肝炎	1,761	225	164	23	182	21	1,743	227	1,970

注 平成19年10月1日より助成開始

☆当月 2,058人

☆前月 2,073人

☆当月－前月 ▲15人増

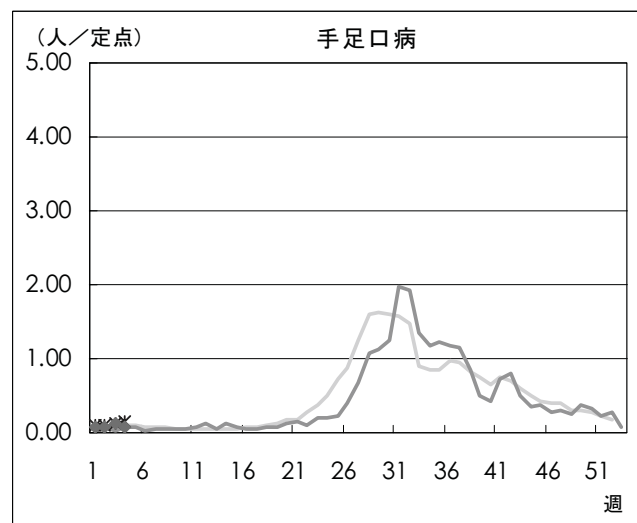
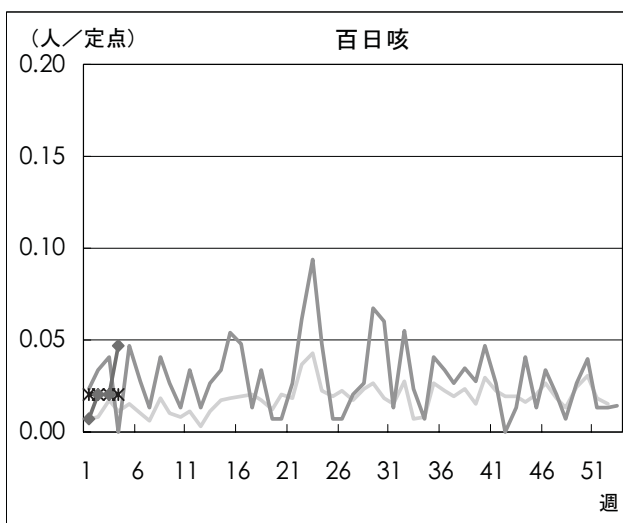
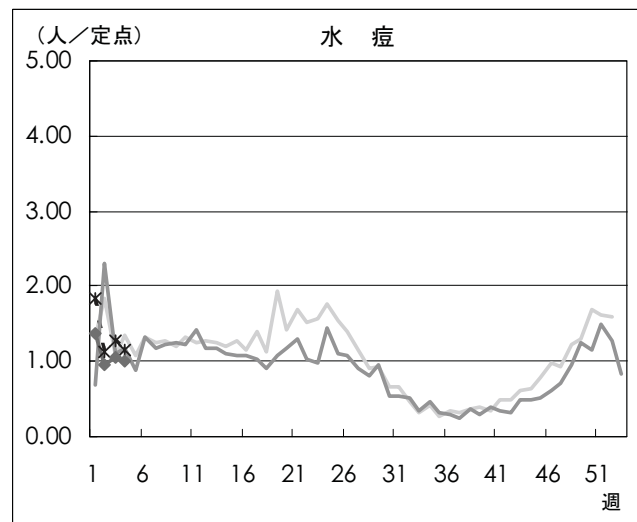
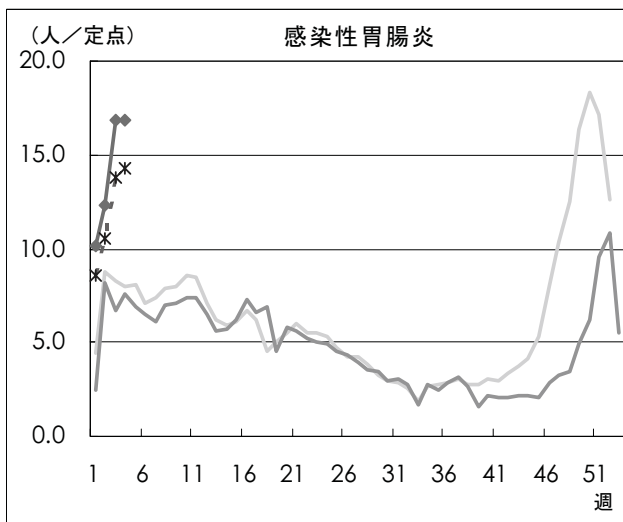
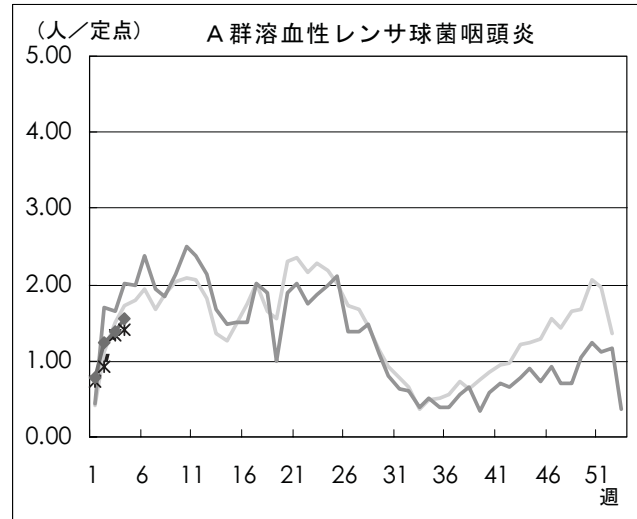
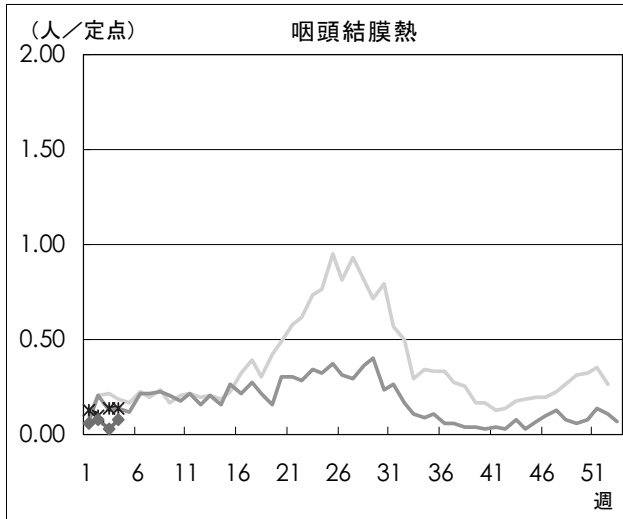
資料：保健政策部疾病対策課

# 感染症発生動向調査

週別定点あたり患者報告数推移

○定点数：全協力医療機関 150定点(小児科)

○期 間：2010年第4週現在



資料：東京都健康安全研究センター（感染症情報センター）

月報 福祉行政・衛生行政統計 平成21年12月号

平成22年2月26日発行

登録番号 (20) 490

編集・発行 東京都福祉保健局総務部総務課

東京都新宿区西新宿二丁目8番1号

電話番号 03 (5320) 4033 (ダイヤル)

印刷 東京都大田福祉工場

東京都大田区大森西二丁目22番26号

電話番号 03 (3762) 7611