

月報

2009.4

福祉行政・衛生行政統計

目 次

- 福祉行政統計編..... 1
 - 衛生行政統計編..... 19
-

福 祉 行 政 統 計

1	地域別指標	2
2	生活保護	
	(1) 保護の対象	4
	(2) 保護費	5
	(3) 保護施設	5
3	低所得者福祉	
	(1) 生活福祉資金	6
	(2) 城北労働・福祉センター	6
4	高齢者福祉	
	(1) 高齢者福祉相談	7
	(2) 高齢者福祉施設	7
	(3) 高齢者医療	7
	(4) 介護保険	7
5	児童福祉	
	(1) 児童相談	9
	(2) 児童福祉施設	10
	(3) 里親	10
6	ひとり親福祉	
	(1) 母子相談	11
	(2) 母子生活支援施設	11
	(3) 母子福祉資金	11
	(4) 児童扶養手当	11
7	女性福祉	
	(1) 女性相談	12
	(2) 婦人保護施設	13
8	障害者福祉	
	(1) 障害者の手帳	14
	(2) 障害者の相談・援護	14
	(3) 障害者医療	15
	(4) 障害者（児）の施設	16
	(5) 特別児童扶養手当・特別障害者手当・障害児福祉手当等	18
	(6) 心身障害者扶養年金	18


衛 生 行 政 統 計

1	東京都保健医療情報センター運営状況	21
2	小児慢性疾患等医療券交付	22
3	自立支援医療費（精神通院）	23
4	精神保健福祉センター実績	23
5	難病医療費等助成対象者	25
6	エイズ相談件数・抗体検査者数	27
7	感染症発生動向調査全数把握対象疾患届出患者数	28
8	健康安全研究センター検査業務実績	30
9	性感染症検査実績	30
10	大気汚染健康障害者医療費助成被認定者	31
11	食中毒発生状況	31
12	健康安全研究センターによる監視指導状況	32
13	食肉衛生検査所とちく検査頭数	33
14	市場衛生検査所業務	33
15	検案・解剖件数、死因別（監察医務院分）	34
16	都立肢体不自由児施設及び重症心身障害児施設利用状況	35
17	ウィルス肝炎医療費助成対象者	36
	感染症発生動向調査	48

平成20年度第4四半期分

18	栄養指導	37
19	地区組織指導等	37
20	給食施設栄養指導等	37
21	特定給食施設に対する指導・監督	38
22	結核医療費公費負担（一般医療）	38
23	結核医療費公費負担（入院医療）	38
24	結核健康診断・予防接種	39
25	在宅難病患者訪問相談指導実績	39
26	建築物登録営業所及び監視指導数	39
27	環境衛生施設数及び監視指導数	40
28	食品衛生施設数及び監視指導数	41
29	食品等の収去試験（都・区及び八王子市保健所収去分）	43
30	化製場等施設数及び監視指導数	44
31	動物管理・狂犬病予防	44
32	食鳥処理場等施設数及び監視指導数	44
33	検案・解剖件数、死因別（多摩・島しょ地域分）	45
34	薬事及び毒物劇物監視成績	46
35	特定建築物等の監視指導状況	47

福祉行政統計 編



1 地域別指標 その1

	都の人口（初日）		生活保護（月中）				保育所 在籍者数 （初日）	私的約 束・再掲	
	世帯	人員 (A)	世帯	人員 (B)	保護率% (B)/(A)	前年同月 保護率%			
総数	6,210,590	12,942,366	166,233	217,868	16.8	15.8	167,961	22	総
区部計	4,386,949	8,772,826	125,922	161,467	18.4	17.3	106,467	0	区
千代田区	23,255	44,883	503	543	12.1	10.3	545	0	千
中央区	65,460	113,772	715	809	7.1	7.2	1,488	0	中
港区	119,171	213,269	1,475	1,770	8.3	8.4	2,043	0	港
新宿区	182,357	316,316	6,892	7,882	24.9	22.9	3,341	0	新
文京区	103,829	198,714	1,573	1,828	9.2	8.3	2,073	0	文
台東区	89,066	172,930	6,650	7,074	40.9	38.3	1,768	0	台
墨田区	118,884	242,841	4,986	6,225	25.6	23.9	3,840	0	墨
江東区	208,940	452,258	5,123	6,781	15.0	14.3	6,382	0	江
品川区	190,413	361,039	3,412	4,079	11.3	10.7	4,580	0	品
目黒区	141,863	269,014	1,973	2,327	8.7	8.7	2,386	22	目
大田区	334,061	682,526	9,981	12,710	18.6	17.4	8,236	0	大
世田谷区	445,444	863,476	5,610	6,908	8.0	7.3	7,510	0	世
渋谷区	118,299	203,061	2,131	2,401	11.8	11.1	2,021	0	世
中野区	179,692	314,496	4,719	5,558	17.7	17.7	3,041	0	中
杉並区	296,203	541,244	5,054	5,984	11.1	10.4	5,196	0	杉
豊島区	151,157	260,599	4,842	5,541	21.3	18.2	2,882	0	豊
北区	168,665	334,653	6,168	7,453	22.3	21.6	4,425	0	北
荒川区	93,912	201,009	3,998	4,868	24.2	23.1	3,134	0	荒
板橋区	265,119	535,070	10,043	13,949	26.1	24.7	8,140	0	板
練馬区	329,296	711,266	9,182	12,976	18.2	17.5	8,054	0	練
足立区	282,056	640,427	13,911	20,430	31.9	30.1	8,638	0	足
葛飾区	186,340	430,999	7,359	9,851	22.9	21.4	7,535	0	葛
江戸川区	293,467	668,964	9,622	13,520	20.2	18.1	9,209	0	江
市部計	1,789,187	4,083,610	39,514	55,277	13.5	12.7	59,640	4	市
八王子市	241,589	571,760	6,517	9,575	16.7	15.1	9,237	0	八
立川市	79,045	177,195	3,000	4,094	23.1	21.7	3,042	0	立
武蔵野市	71,502	139,000	1,410	1,703	12.3	11.8	1,310	0	武
三鷹市	88,074	182,176	2,198	2,912	16.0	15.5	2,047	4	三
青梅市	54,133	141,206	1,134	1,547	11.0	10.1	3,143	0	青
府中市	111,731	251,246	2,626	3,726	14.8	14.2	3,652	0	府
昭島市	46,828	111,586	1,210	1,635	14.7	13.5	2,435	0	昭
調布市	106,734	223,043	1,740	2,210	9.9	9.7	2,835	0	調
町田市	174,601	417,713	3,447	5,088	12.2	11.8	4,872	0	町
小金井市	56,078	115,926	819	1,035	8.9	8.5	1,231	0	小
小平市	81,085	186,207	1,696	2,386	12.8	11.9	1,949	0	平
日野市	80,487	180,325	1,196	1,656	9.2	8.7	2,684	0	日
東村山市	62,404	148,954	1,814	2,501	16.8	16.5	1,745	0	東
国分寺市	57,305	119,969	640	799	6.7	6.4	1,312	0	国
国立市	34,430	73,439	556	693	9.4	8.3	1,056	0	国
福生市	27,000	60,230	650	850	14.1	13.9	1,217	0	福
狛江市	38,592	78,395	683	875	11.2	10.6	832	0	狛
東大和市	32,966	81,565	904	1,369	16.8	16.3	1,693	0	東
清瀬市	30,729	73,648	1,087	1,534	20.8	19.2	1,068	0	清
東久留米市	48,052	115,662	971	1,391	12.0	10.7	1,508	0	東
武蔵村山市	26,850	69,448	906	1,409	20.3	18.1	1,877	0	村
多摩市	66,486	150,160	1,228	1,873	12.5	12.1	2,302	0	多
稲城市	33,766	82,751	579	863	10.4	9.8	1,500	0	稲
羽村市	23,357	57,018	355	503	8.8	7.2	1,191	0	羽
あきる野市	29,069	80,482	411	610	7.6	7.0	1,676	0	あ
西東京市	86,294	194,506	1,737	2,440	12.5	11.0	2,226	0	西
郡部計	21,016	58,540	475	721	12.3	11.3	1,118	0	郡
瑞穂町	12,398	33,413	330	543	16.3	15.0	604	0	瑞
日の出町	5,335	16,201	60	78	4.8	4.5	370	0	日
檜原村	974	2,691	23	26	9.7	8.7	32	0	檜
奥多摩町	2,309	6,235	59	71	11.4	9.3	112	0	奥
移管ケース			3	3					移
島部計	13,438	27,390	322	403	14.7	13.6	736	18	島
大島	6,284	13,535	131	173	12.8	12.4	425	0	大
大島町	4,042	8,346	101	133	15.9	15.0	259	0	大
利島村	165	292	0	0	0.0	0.0	15	0	利
新島村	1,312	3,006	17	23	7.7	8.5	90	0	新
神津島村	765	1,891	13	17	9.0	8.9	61	0	神
三宅	1,575	2,627	45	51	19.4	18.2	35	0	支
三宅村	1,391	2,324	44	50	21.5	19.5	35	22	三
御蔵島村	184	303	1	1	3.3	7.0	0	22	御
八丈	4,272	8,483	132	164	19.3	16.8	229	0	支
八丈町	4,164	8,308	132	164	19.7	17.1	229	0	八
青ヶ島村	108	175	0	0	0.0	5.1	0	0	青
小笠原	1,307	2,745	14	15	5.5	4.8	47	18	支
小笠原村	1,307	2,745	14	15	5.5	4.8	47	18	小

(注) 1. 「都の人口」は「東京都の人口（推計）」総務局統計部による。
 2. 生活保護（月中）については停止中のものも含む。
 3. []は旧施行細則に基づく移管ケース。

その2

	身体障害者 手帳交付台 帳登録数 (月 末)	知的障害者 「愛の手帳」 交付数 (月 末)	国民健康保険 被保険者数 (月 末)	介護保険 第1号 被保険者数 (月 末)	
総 数	440,474	64,951	3,862,949	2,540,638	総
区 部 計	303,778	41,591	2,679,854	1,723,478	区
千代田区	2,030	165	11,896	9,442	千
中央区	2,715	333	29,870	18,977	中
港区	6,319	673	62,705	36,069	港
新宿区	12,274	1,224	103,763	59,512	新
文京区	5,770	752	51,473	37,760	文
台東区	8,974	767	63,266	41,116	台
墨田区	8,585	1,282	79,650	52,232	墨
江東区	16,854	2,382	133,292	86,656	江
品川区	13,076	1,567	100,663	69,774	品
目黒区	7,249	1,030	75,019	48,567	目
大田区	25,019	3,310	191,123	138,525	大
世田谷区	22,152	3,390	237,545	153,883	世
渋谷区	6,036	686	66,745	37,812	渋
中野区	9,190	1,205	99,042	60,613	中
杉並区	15,017	2,009	156,872	103,479	杉
豊島区	9,246	998	86,551	51,393	豊
北区	16,804	1,856	105,419	78,481	北
荒川区	9,395	983	68,837	43,433	荒
板橋区	19,329	2,927	162,864	105,990	板
練馬区	21,566	3,687	204,784	134,815	練
足立区	27,523	4,235	236,857	141,807	足
葛飾区	16,860	2,566	146,059	95,565	葛
江戸川区	21,795	3,564	205,559	117,577	江
市 部 計	132,539	22,707	1,149,633	795,480	市
八王子市	16,725	3,140	159,918	109,132	八
立川市	6,411	1,111	52,629	34,245	立
武蔵野市	3,843	866	36,376	27,066	武
三鷹市	5,186	887	48,499	33,333	三
青梅市	6,379	797	40,790	27,034	青
府中市	7,824	1,337	65,754	44,235	府
昭島市	3,765	684	33,793	22,019	昭
調布市	7,102	1,107	59,198	41,036	調
町田市	13,894	2,635	119,717	86,238	町
小金井市	2,882	515	28,001	21,038	小
小平市	5,778	1,054	49,471	35,836	平
日野市	5,284	904	46,524	35,810	日
東村山市	6,739	927	43,928	31,417	東
国分寺市	3,120	584	30,277	22,168	国
国立市	2,307	412	20,865	13,924	国
福生市	2,070	276	20,270	11,406	福
狛江市	2,427	362	22,598	16,428	狛
東大和市	2,844	477	25,835	17,418	和
清瀬市	4,077	483	22,935	16,968	清
東久留米市	3,958	735	36,024	25,912	久
武蔵村山市	2,895	484	24,940	13,906	村
多摩市	4,376	799	41,981	28,775	多
稲城市	2,291	342	21,284	13,250	稲
羽村市	1,564	295	17,512	10,364	羽
あきる野市	2,549	502	25,453	17,444	あ
西東京市	6,249	992	55,061	39,078	西
郡 部 計	2,603	438	20,085	13,248	郡
瑞穂町	1,189	234	12,188	6,338	瑞
日の出町	689	124	5,031	3,650	日
檜原村	180	30	946	1,048	檜
奥多摩町	545	50	1,920	2,212	奥
島 部 計	1,554	199	13,377	8,432	島
大 島	942	121	6,546	4,362	大
大島町	538	85	3,803	2,738	大
利島村	21	5	158	78	利
新島村	236	16	1,409	1,019	新
神津島村	147	15	1,176	527	神
三 宅	106	24	1,304	1,095	支
三宅村	91	23	1,209	1,045	三
御蔵島村	15	1	95	50	御
八 丈	383	52	4,420	2,691	支
八丈町	373	52	4,332	2,667	八
青ヶ島村	10	0	88	24	青
小 笠 原	123	2	1,107	284	支
小笠原村	123	2	1,107	284	小

(注)「愛の手帳」交付数の()は都外施設に入所している場合等で福祉事務所の決定していない者。

介護保険第1号被保険者数は速報値であり、今後変動する場合があります。

確定値は後日、ホームページの「東京都介護サービス情報」に掲載しますので、参照してください。

アドレス http://www.fukushihoken.metro.tokyo.jp/kourei/hoken/kaigo_lib/info/chosa/geppo/index.html

2 生活保護

(1) 保護の対象

2-1 被保護世帯及び被保護者数（扶助の種類別）（月中）

	保護世帯数・人員（実数）			扶 助 の 種 類							
	総 数	現に保護を うけたもの	保護停止中 のもの	生活扶助	住宅扶助	教育扶助	介護扶助	医療扶助	出産扶助	生業扶助	葬祭扶助
世帯	166,233	165,898	335	143,736	140,998	9,498	23,822	142,806	10	3,692	440
人員	217,868	217,412	456	190,612	187,314	13,665	24,561	174,878	10	4,985	440

2-2 被保護世帯数（世帯類型、労働力類型別）（月中）

	総 数	単 身 者 世 帯						2 人 以 上 の 世 帯							
		計	高齢者 世帯	障害者 世帯	傷病者 世帯	その他 世帯	医療扶助 単給 (再掲)	計	高齢者 世帯	母子 世帯	障害者 世帯	傷病者 世帯	その他 世帯	医療扶助 単給 (再掲)	
総 数	165,898	130,862	68,515	14,768	35,849	11,730	9,369	35,036	7,472	10,374	2,454	6,712	8,024	192	
世帯主が はた ら い て い る 世 帯	常用勤 労者	11,844	6,355	1,661	659	1,175	2,860	58	5,489	201	3,446	71	172	1,599	31
	日雇 労働者	4,174	2,978	964	159	879	976	25	1,196	103	591	18	77	407	2
	内職者	660	492	152	157	83	100	6	168	16	80	11	15	46	1
	その他 就業者	3,104	2,086	559	523	591	413	26	1,018	81	516	40	73	308	4
世帯員が 働 い て い る	3,432	3,432	384	178	467	1,284	1,119	22	
働 い て い る 者 い な い	142,684	118,951	65,179	13,270	33,121	7,381	9,254	23,733	6,687	5,563	1,847	5,091	4,545	132	

2-3 介護扶助受給者数（月中）

		総 数	介護扶助単給	介護扶助併給
総 数		24,561	610	23,951
施 設	介護老人福祉施設	5,226	3,167	4,660
	介護老人保健施設		1,494	
	介護療養型医療施設		558	
	地域密着型介護老人福祉施設		7	
居 宅 介 護		14,247	41	14,206
介 護 予 防		5,088	3	5,085

2-4 医療扶助受給者数（月中）

	総 数			入 院			入 院 外		
	計	単 給	併 給	計	単 給	併 給	計	単 給	併 給
総 数	174,878	9,876	165,002	15,337	6,295	9,042	159,541	3,581	155,960
精神病	9,843	4,361	5,482	7,031	4,248	2,783	2,812	113	2,699
その他	165,035	5,515	159,520	8,306	2,047	6,259	156,729	3,468	153,261

2-5 保護の開始・廃止の状況

	前月末現在未処理件数	申請件数	申請取下げ件数	申請取下数	保護開始			月末現在未処理件数	保護廃止			保護変更	
					決定	転入(再掲)	職権保護(再掲)		決定	一時的扶助(再掲)	転出(再掲)	増	減
世帯	1,621	3,996	61	36	4,215	136	278	1,583	2,338	27	211	・	・
人員	・	・	・	・	5,275	237	278	・	2,722	34	330	231	458

(2) 保護費

2-6 保護費 (扶助の種類別)

	総数	扶 助 費										保護施設費
		計	生活扶助	住宅扶助	教育扶助	介護扶助	医療扶助	出産扶助	生業扶助	葬祭扶助	事務費	
扶助額(千円)	29,600,439	29,398,299	10,771,214	6,547,467	116,298	1,424,645	10,362,975	946	117,689	57,061	202,140	

(3) 保護施設

2-7 保護施設の状況 (月末)

		施設数	定員	被 保 護 者						自費入所者
				在 籍 人 員			入所人員(月中)	退所人員(月中)	在籍人員	
				総数	都内	都外委託				
救護施設	総数	10	911	975	905	70	11	12	6	
	公立	0	0	4	0	4	1	0	0	
	私立	10	911	971	905	66	10	12	6	
更生施設	総数	10	901	936	935	1	109	89	0	
	公立	8	675	710	709	1	97	80	0	
	私立	2	226	226	226	0	12	9	0	
宿所提供施設	総数	6	511	232	232	0	61	51	2	
	公立	5	451	196	196	0	61	44	2	
	私立	1	60	36	36	0	0	7	0	

3 低所得者福祉

(1) 生活福祉資金

3-1 生活福祉資金貸付決定状況

	新規申請	新 規 貸 付 決 定										
		総 数	更 生 資 金	福 祉 資 金	住 宅 資 金	修 学 資 金	療 養・ 介 護 資 金	災 害 資 金	緊 急 小 口 資 金	長 期 生 活 支 援 資 金	離 職 者 支 援 資 金	長 期 生 活 支 援 資 金 (要保護向け)
件数	183	182	0	15	0	57	3	2	85	0	16	4
金額 (千円)	152742	151242	0	7554	0	77534	1653	2411	6004	0	18085	38001

(2) 城北労働・福祉センター

3-2 城北労働・福祉センターの利用状況

相 談 受付数	相 談 延 件 数									
	総 数	労 働	医 療	生 活 保 護 法 関 係	そ の 他 の 福 祉 法 関 係	応 急 援 護				そ の 他
						給 食	交 通	物 品	宿 泊	
5,183	5,491	70	167	66	0	2,691	91	396	1,183	827

4 高齢者福祉

(1) 高齢者福祉相談

4-1 養護老人ホームの入所に係る相談及び待機者数の状況

相談取扱実人員	左のうち申請受理件数	入所待機者数（月末）
228	40	755

(2) 高齢者福祉施設

4-2 養護・特別養護老人ホーム（介護老人福祉施設）の状況（月末）

	施設数	定員	現 在 員 数					入所人員	退所人員	
			総数	措 置 人 員			その他			
				都内	都外委託	計				
養護老人ホーム	総数	32	3,904	3,989	3,735	254	3,989	—	41	51
	公立	1	663	619	577	42	619	—	2	7
	私立	31	3,241	3,370	3,158	212	3,370	—	39	44
特別養護老人ホーム (介護老人福祉施設)	総数	389	34,690	33,957	77	3	80	33,877	847	682
	公立	51	4,600	4,427	11	0	11	4,416	96	91
	私立	338	30,090	29,530	66	3	69	29,461	751	591

4-3 軽費・有料老人ホームの状況（月末）

	施設数	定員	在籍人員	入所人員	退所人員	
軽費老人ホーム (A型)	総数	9	660	650	6	8
	公立	0	0	0	0	0
	私立	9	660	650	6	8
軽費老人ホーム (B型)	総数	5	302	198	0	4
	公立	2	150	99	0	2
	私立	3	152	99	0	2
軽費老人ホーム (ケアハウス)	総数	37	1,857	1,743	33	24
	公立	8	375	336	18	4
	私立	29	1,482	1,407	15	20
有料老人ホーム	419	27,238	21,989	622	368	

(4) 介護保険

4-5 第1号被保険者数

前月末現在	当月中増	当月中減	当月末現在
2,534,532	16,115	10,009	2,540,638

4-6 要介護（要支援）認定者数

	要支援 1	要支援 2	計	経過的 要介護	要介護 1	要介護 2	要介護 3	要介護 4	要介護 5	計	合計
第1号被保険者	52541	51256	103797	0	62154	68929	62391	51525	44878	289877	393674
65歳以上75歳未満	8466	8727	17193	0	9413	11547	9595	7025	6401	43981	61174
75歳以上	44075	42529	86604	0	52741	57382	52796	44500	38477	245896	332500
第2号被保険者	822	1626	2448	0	1516	2902	2373	1753	1960	10504	12952
総 数	53363	52882	106245	0	63670	71831	64764	53278	46838	300381	406626

4-7 居宅介護（支援）サービス受給者数

	予防給付			介護給付							合計
	要支援 1	要支援 2	計	経過的 要介護	要介護 1	要介護 2	要介護 3	要介護 4	要介護 5	計	
第1号被保険者	27956	32365	60321	1	44026	51628	40755	26039	17338	179787	240108
第2号被保険者	365	906	1271	0	956	2138	1688	1047	944	6773	8044
総 数	28321	33271	61592	1	44982	53766	42443	27086	18282	186560	248152

4-8 地域密着型（介護予防）サービス受給者数

	予防給付			介護給付							合計
	要支援 1	要支援 2	計	経過的 要介護	要介護 1	要介護 2	要介護 3	要介護 4	要介護 5	計	
第1号被保険者	27	44	71	0	2159	3332	4593	3208	1909	15201	15272
第2号被保険者	1	1	2	0	22	48	74	61	72	277	279
総 数	28	45	73	0	2181	3380	4667	3269	1981	15478	15551

4-9 施設介護サービス受給者数

	予防給付			介護給付							合計
	要支援 1	要支援 2	計	要介護 1	要介護 2	要介護 3	要介護 4	要介護 5	計		
介護老人福祉施設	5	10	15	896	3000	7850	12013	11485	35244	35259	
第1号被保険者	5	9	14	890	2973	7762	11882	11339	34846	34860	
第2号被保険者	0	1	1	6	27	88	131	146	398	399	
介護老人保健施設	0	3	3	1391	3644	5708	5270	2490	18503	18506	
第1号被保険者	0	3	3	1359	3557	5565	5114	2427	18022	18025	
第2号被保険者	0	0	0	32	87	143	156	63	481	481	
介護療養型医療施設	0	0	0	43	227	684	2190	5348	8492	8492	
第1号被保険者	0	0	0	42	221	666	2118	5147	8194	8194	
第2号被保険者	0	0	0	1	6	18	72	201	298	298	
総 数	5	13	18	2312	6841	14143	19282	19203	61781	61799	

(注) (4) 介護保険は速報値であり、今後変動する場合があります。

確定値は後日、ホームページの「東京都介護サービス情報」に掲載しますので、参照してください。

アドレス http://www.fukushihoken.metro.tokyo.jp/kourei/hoken/kaigo_lib/info/chosa/geppo/index.html

5 児童福祉

(1) 児童相談

5-1 児童相談所の相談受付状況

	総 数	養 護 相 談		保 健 相 談	肢 体 不 自 由 談	視 覚 障 害 談	言 語 障 害 談	重 重 心 身 障 害 談	知 的 障 害 談	自 閉 症 相 談	ぐ 犯 行 為 等	触 法 行 為 等 談	不 登 校 相 談	性 相 格 行 動 談	し っ け 相 談	適 性 相 談	こ 遅 と ば の 談	そ 相 の 他 の 談	(再 掲)	
		被 相 談 待	そ の 他																い 相 じ め 談	児 被 相 害 等 談
総 数	2,123	249	395	97	14	8	0	19	374	23	85	27	52	249	56	92	6	377	9	0
0～5歳	626	102	152	73	10	7	0	6	98	4	0	0	0	0	56	12	6	100	0	0
6～11歳	675	99	119	13	2	0	0	1	136	4	16	1	18	127	0	42	0	97	1	0
12～14歳	480	34	66	3	1	0	0	1	96	6	50	24	29	72	0	23	0	75	5	0
15～17歳	284	14	47	6	1	0	0	2	43	8	19	2	5	45	0	14	0	78	3	0
18歳以上	58	0	11	2	0	1	0	9	1	1	0	0	0	5	0	1	0	27	0	0

5-2 児童相談所の相談対応状況

総 数	対 応 件 数													未対応 (月末)		施 設 入 所 待 機 数 (月末)
	面 接 指 導	訓 戒 ・ 誓 約	児 童 福 祉 司 の 指 導	児 童 委 員 の 指 導	児 童 家 庭 支 援 七 委 託	福 祉 事 務 所 へ 送 致 等	児 童 福 祉 施 設		里 親	指 定 医 療 機 関 委 託	家 庭 裁 判 所 に 送 致	そ の 他 補 導	一 時 保 護	そ の 他 保 護		
							入 所	通 所								
2,347	1,943	0	147	0	0	4	157	0	11	0	0	85	85	2,058	88	

5-3 福祉事務所の相談対応状況

総 数	知 的 障 害 者 福 祉 司 等 の 指 導	施 設 入 所		法第22～23 条の措置権 者への報告 又は通知等	児 童 相 談 所 へ 送 致 又 は 通 知 等	児 童 相 談 所 の 委 嘱 に よ る 調 査 の 完 了	他 の 機 関 に 幹 旋 ・ 紹 介	相 談 ・ 助 言 そ の 他
		助 産 施 設	母 子 生 活 支 援 施 設					
20,205	0	47	15	0	8	17	171	19,947

5-4 児童相談所の被虐待児童相談対応状況

	計	虐 待 内 容 別			
		身 体 的 虐 待	性 的 虐 待	心 理 的 虐 待	保 護 の 怠 慢 (ネ グ レ ク ト)
計	220	114	4	31	71
0歳～学齢前児童	0	38	0	3	11
小学生	72	53	0	3	16
中学生	38	15	1	8	14
高校生・その他	58	8	3	17	30

(2) 児童福祉施設

5-5 保育所の状況(初日)

	施設数	定員	在籍人員			入所人員		退所人員	
			総数	入所	私的契約 入所	入所	私的契約 入所	退所	私的契約 入所
総数	1,705	169,184	167,961	167,939	22	40,801	15	41,000	21
公立	982	97,144	94,483	94,461	22	22,724	15	24,612	20
民営再掲	100	9,491	9,428	9,428	0	3,447	0	2,092	0
私立	723	72,040	73,478	73,478	0	18,077	0	16,388	1

5-6 乳幼児・児童養護施設・児童自立支援施設の状況

	乳 児 院			児童養護施設			児童自立支援施設		
	施設数	定員	措置人員	施設数	定員	措置人員	施設数	定員	措置人員
総数	10 (0)	522 (0)	383	61 (8)	3,157 (0)	2,822	3 (1)	253 (1)	142 [8]
公立	0	0	0	8	550	533	2	252	141
私立	10 (0)	522 (0)	383	53 (53)	2,607 (257)	2,289	1 (1)	1 (1)	1

- (注) 1. 都外委託施設数、協定定員を()内に再掲。
 2. 実施機関が措置した数。都外措置委託児を含む。
 3. 国立施設を除く。但し、児童自立支援施設の措置人員のみ[]内に別掲。

(3) 里親及び小規模住居型児童養育事業(ファミリーホーム)

5-7 登録委託状況(月末)

	登録家庭数 又は 事業所数	委託家庭数 (当月末)	委 託 児 童 数						委託家庭数 (前月末)
			総数	0歳	1～6歳	7～12歳	13～15歳	16歳以上	
里親総数	577	274	350	0	123	148	45	34	294
養育家庭	431	241	318	0	92	147	45	34	262
専門教育家庭	17	0	0	0	0	0	0	0	0
親族里親	1	1	1	0	0	1	0	0	1
養子縁組	128	32	31	0	31	0	0	0	31
小規模住居型 児童養育事業 (ファミリー ホーム)	9	—	39	0	5	14	11	9	—

6 ひとり親福祉

(1) 母子相談

6-1 母子自立支援員の新規相談受付状況

総数	生活一般	児童	生活 援 護			その他
			計	母子福祉資金	その他	
8,592	3,054	927	3,367	2,419	948	1,244

(2) 母子生活支援施設

6-2 母子生活支援施設の状況

	施設数 (初日)	定員 (世帯) (初日)	在籍 (月末)		入所		私的契約入所		退所		私的契約退所	
			世帯	人員	世帯	人員	世帯	人員	世帯	人員	世帯	人員
総数	37	762	602	1,487	20	52	0	0	32	87	0	0
公立	19	392	297	746	13	31	0	0	14	42	0	0
私立	18	370	305	741	7	21	0	0	18	45	0	0

(3) 母子福祉資金

6-3 母子福祉資金貸付決定状況

	新規申請	新規貸付決定						
		総数	事業開始	事業継続	修学	技能習得	修業	就職支度
件数	912	912	0	0	646	21	5	0
金額(千円)	519,000	503,556	0	0	382,816	11,720	2,883	0

(つづき)

	新規貸付決定							加算分(再掲)	
	医療介護	生活	住宅	転宅	就学支度	結婚	特例児童扶養	修学	修業
件数	41	41	0	12	186	0	0	0	0
金額(千円)	38,891	38,891	0	2,942	63,962	0	0	0	0

(注) 新規申請件数を除き、次年度貸付分は含まない。

(4) 児童扶養手当

6-4 児童扶養手当受給状況(月末)

総数	世帯類型別受給者数							異動状況	
	生別母子世帯		死別母子世帯	未婚の母子世帯	障害者世帯	遺棄世帯	その他の世帯	資格取得	資格喪失
	離婚世帯	その他							
76,917	64,171	124	1,079	8,135	286	587	2,551	1,421	775

7 女性福祉

(1) 女性相談

7-1 女性相談センター及び婦人相談員の相談経路別受付状況

	総数	本人 自身	警察 関係	法務 関係	女性相談セ ンター・婦 人相談所	他 の 人 婦 人 相談員	福 社 事務所	児 童 相談所	他の相談 機関施設	医療 機関	教育 関係	労働関係	縁故者・ 知人等	その他
女性相談 センター	2,159	1,675	47	1	0	0	96	1	53	11	0	0	30	245
婦人 相談員	2,065	1,631	45	4	25	41	90	13	109	26	3	1	61	16

7-2 女性相談受付の内訳

	計	5 条 違 反	売 春 強 要	人 間 関 係										
				夫婦関係				親族関係				カ ー 男 性 的 い や が ら せ ・ ス ト ー リ ー の 暴 力	職場・近隣関係	
				離 婚 の 問 題	夫 等 の 暴 力	保 護 命 令	そ の 他	親 の 暴 力	(子 ど も の 暴 力 含 む)	他 の 親 族 の 暴 力	そ の 他		恋 人 ・ 知 人 等 の 暴 力	そ の 他
電話・手紙相談 (主訴)	2,777	0	0	194	374	13	156	36	18	17	273	72	23	174
電話・手紙相談 (主訴以外の相談)	684	2	0	84	45	7	37	3	2	2	84	5	2	18
来所・出張・巡回相談 (主訴)	1,447	0	0	146	307	8	30	17	24	7	37	24	10	11
来所・出張・巡回相談 (主訴以外の相談)	1,287	1	1	123	60	30	48	10	1	1	104	20	0	22

(つづき)

	経 済 関 係	医 療 健 康 関 係	(住 居 相 談 ・ 立 ち 退 き 等) 関 係	職 業 関 係	施 設 入 所	人 身 取 引 被 害 関 係	そ の 他
電話・手紙相談 (主訴)	142	475	66	37	23	1	683
電話・手紙相談 (主訴以外の相談)	99	135	56	24	15	0	64
来所・出張・巡回相談 (主訴)	371	135	90	28	53	4	145
来所・出張・巡回相談 (主訴以外の相談)	270	163	145	78	73	0	137

7-3 女性相談センター及び婦人相談員の相談対応状況（月中）

	対応済実人員															未対応人員 (月末)	
	総数	女性 福祉 資金 の貸付	婦 保 施 設 に 入 所	人 護 設 に 入 所	就 職 ・ 自 営	結 婚	帰 宅	帰 郷	福 祉 事 務 所 へ 移 送	女 性 相 談 セ ン タ ー へ 移 送	他 府 県 の 女 性 相 談 セ ン タ ー へ 移 送	そ の 他 の 関 係 機 関 ・ 施 設 へ 移 送	助 言 指 導	住 宅 入 居	無 断 所	その他	一 時 保 護
女性相談センター	2,162	・	14	1	0	9	6	45	0	17	92	1,266	6	2	704	35	0
婦人相談員	2,065	40	・	3	0	25	12	134	49	4	142	1,463	24	15	154	・	0

(2) 婦人保護施設

7-4 婦人保護施設の状況（月末）

	施設数	定員	在籍人員	入所人員	退所人員
総数	5(1)	230(40)	173	19	14
公立	1	70	33	0	2
私立	4(1)	160(40)	140	19	12

(注) 都が委託できる都外施設数・定員を（ ）内に別掲。人員は都外委託分を含む。

8. 障害者福祉

(1) 障害者の手帳

8-1 身体障害者手帳交付台帳登載状況(月末)

	障害別登載数											新規 交付数	転入数	転出・ 返還数
	総数	視覚	聴覚・ 平衡 機能	音声・ 言語・ そしゃ く機能	肢 体 不自由	内部障害								
						心 臓 機 能	じん臓 機 能	呼吸器 機 能	膀胱直 腸機能	小 腸 機 能	免 疫 機 能			
総数	440,474	38,615	42,689	6,620	241,512	52,875	28,390	9,040	16,632	445	3,656	2,297	71	1,394
18歳 未満	23,907	2,034	4,849	399	14,730	1,386	138	162	172	33	4	46	2	8
18歳 以上	416,567	36,581	37,840	6,221	226,782	51,489	28,252	8,878	16,460	412	3,652	2,251	69	1,386

8-2 ア. 知的障害者「愛の手帳」の交付状況(月末)

	障 害 程 度 別 交 付 数				新規交付数	返還数	
	総 数	1 度 (最重度)	2 度 (重 度)	3 度 (中 度)			4 度 (軽 度)
総 数	64,951	2,347	17,423	18,816	26,365	272	21
0～6歳 (就学前)	2,405	73	366	822	1,144	62	0
6～17歳	13,916	256	3,255	3,629	6,776	138	3
18歳以上	48,630	2,018	13,802	14,365	18,445	72	18

(2) 障害者の相談・援護

イ. 精神障害者保健福祉手帳本月交付件数
及び本月末所持者数

中 部		区分本月交付件数	本月末所持者数
	総 数	2,369	45,614
	等級1	264	5,354
	等級2	1,346	25,577
	等級3	759	14,683

8-3 心身障害者福祉センターの相談・判定状況
ア. 取扱実人員

	総 数	身 体 障 害	知 的 障 害
総 数	815	576	239

イ. 相談延件数

	総 数	手 帳	医療保健	補装具	職 業	施 設	生 活	教 育	その他
総 数	58	4	1	10	14	4	3	0	22
身体障害	49	1	1	10	11	2	2	0	22
知的障害	9	3	0	0	3	2	1	0	0

(注) 電話による相談は計上していない。

ウ. 判定件数及びその他の件数

	判 定					判定書 (意見書)等 交付件数
	総 数	医学的 判 定	心理学的 判 定	職能的 判 定	その他の 判 定	
総 数	942	760	158	19	5	622
身体障害	578	561	0	12	5	356
知的障害	364	199	158	7	0	266

※ 精神保健福祉センター実績は衛生編P 25に掲載

8-4 福祉事務所の身体障害者更生援護の状況

	相 談 実人員	相 談 内 容											
		総数	身 体 障 害 者手帳	自立支援 医療(更 生医療)	補装具	職業	在宅	施設	医 療 保 健	生活	無料乗車券等 件 数		その他
											都営	民営バス	
総 数	35,664	42,981	10,334	871	7,472	240	6,750	468	1,457	2,384	2,387	690	9,928
視 覚 障 害	3,020	3,833	870	6	644	33	680	52	255	357	187	63	686
聴覚・平衡機能 障害	2,641	3,485	959	3	938	25	487	18	89	199	215	42	510
音声・言語・そ しゃく機能障害	420	495	175	8	24	3	127	2	28	23	31	5	69
肢 体 不 自 由	15,361	18,257	5,166	93	2,399	119	3,638	359	602	1,089	1,019	200	3,573
内 部 障 害	14,222	16,911	3,164	761	3,467	60	1,818	37	483	716	935	380	5,090
他(手帳なし,18 歳未満)(別掲)	2,938	3,763	1,017	30	862	27	316	22	158	138	226	23	944

8-5 知的障害者相談状況

相談実人員	相 談 延 件 数									
	総 数	施 設	職親委託	職 業	医療保健	生 活	教 育	居 宅	愛の手帳	その他
3,878	5,811	1,336	7	252	166	635	139	1,112	445	1,719

(3) 障害者医療

8-6 心身障害者医療助成費対象者数

	総 計			
	国 保	社 保	後期高齢	計
総 計	57,489	28,987	22,604	109,080
区 部	38,463	18,657	14,830	71,950
市 部	18,389	10,134	7,421	35,944
郡 部	437	156	233	826
島 部	200	40	120	360

(4) 障害者(児)の施設

8-7 身体障害者更生援護施設(旧法指定施設)の入所待機数(月末)

	身体障害者更生施設	身体障害者療護施設	身体障害者授産施設
入所待機数	4	165	10

(注) 障害者自立支援法に基づく新体系サービスへの移行施設を除く。

8-8 身体障害者通所授産施設(旧法指定施設)の入所状況(月末)

	身体障害者通所授産施設			身体障害者小規模通所授産施設		
	施設数	定員	入所人員	施設数	定員	入所人員
総数	18	524	256 (3)	22	402	467
国立	0	0	0 (0)	0	0	0
公立	6	169	86 (1)	0	0	0
私立	12	355	170 (2)	22	402	467
入所待機数	0					

(注) () 内は、都外施設入所者数の別掲。

障害者自立支援法に基づく新体系サービスへの移行施設を除く。

8-9 知的障害者援護施設(旧法指定施設)等の入所状況(月末)

その1

		知的障害者更生施設					知的障害者授産施設					
		都内			都外		都内			都外		
		施設数	定員	入所人員	施設数	入所人員	施設数	定員	入所人員	施設数	入所人員	
総数		112	6,048	4,423	269	2,938	117	4,799	3,444	50	218	
公立	入所	入所部	6	922	674	16	111	0	0	1	4	
		通所部	0	0	0	0	0	0	0	0	0	
	通所	45	2,101	1,159	3	3	46	2,397	1,557	0	1	
私立	入所	入所部	41	2,457	2,110	244	2,770	1	55	44	35	146
		通所部	2	45	11	0	8	0	0	0	0	2
	通所	18	523	469	6	46	56	2,347	1,842	14	65	
入待機所数	入所	740 (450)										
	通所	29 (28)					28 (23)					

その2

	知的障害者小規模通所授産施設			知的障害者通所授産施設					
	施設数	定員	入所人員	都内			都外		
				施設数	定員	入所人員	施設数	入所人員	
総数	17	307	407	6	185	177	3	11	
公立	0	0	0	6	185	175	0	3	
私立	17	307	407	0	0	2	3	8	
入所待機数				23 (18)					

(注) 1 障害者自立支援法に基づく新体系サービスへの移行施設を除く。

2 () 内は、在宅待機者数の再掲。

3 待機数は障害者自立支援法に基づく新体系サービスへの待機者を含む(新体系の生活介護は更生施設の通所に、訓練等給付は授産施設の通所に計上。)

8-10 障害児施設の入所状況（月末）

その1

	知的障害児施設			自閉症児施設			知的障害児通園施設			盲児施設		
	施設数	定員	入所人員	施設数	定員	入所人員	施設数	定員	入所人員	施設数	定員	入所人員
総数	12	678	557	2	85	51	12	482	618	1	10	8
	(5)	(135)	(93)	(1)	(45)		(0)	(0)		(1)	(10)	
公立	4	438	376	1	40	30	7	226	256	0	0	0
	(0)	(0)		(0)	(0)		(0)	(0)				
私立	8	240	181	1	45	21	5	256	362	1	10	8
	(5)	(135)		(1)	(45)		(0)	(0)		(1)	(10)	

その2

	ろうあ児施設			難聴幼児通園施設			肢体不自由児施設				
	施設数	定員	入所人員	施設数	定員	入所人員	施設数	入所		通園	
								定員	入所人員	定員	入所人員
総数	1	30	15	2	70	65	6	254	97	120	106
	(0)	(0)		(0)	(0)		(2)	(4)	(2)	(0)	
公立	0	0	0	0	0	0	4	64	24	120	106
							(2)	(4)		(0)	
私立	1	30	15	2	70	65	2	190	73	0	0
	(0)	(0)		(0)	(0)		(0)	(0)		(0)	

その3

	肢体不自由児通園施設			肢体不自由児療護施設			重症心身障害児施設			情緒障害児短期治療施設		
	施設数	定員	入所人員	施設数	定員	入所人員	施設数	定員	入所人員	施設数	定員	入所人員
総数	3	80	107	2	18	0	19	1,267	1,146	0	0	0
	(1)	(0)		(2)	(18)		(10)	(96)	(91)	(0)	(0)	
公立	2	40	63	0	0	0	6	458	436	0	0	0
	(1)	(1)					(2)	(2)				
私立	1	40	44	2	18	0	13	809	710	0	0	0
	(0)	(0)		(2)	(18)		(8)	(94)		(0)	(0)	

(注) 都外委託施設数、協定定員及び入所人員を（ ）内に再掲。 国立施設を除く。

入所人員は利用契約及び措置人員からなり、都外委託を含む。

(5) 特別児童扶養手当・特別障害者手当・障害児福祉手当等

8-1-1 特別児童扶養手当受給者及び対象児童の状況（月末）

受給者数	対象児童数											資格取得児童数	資格喪失児童数
	総数	身体障害				精神障害				重複障害			
		外部障害		内部障害		知的障害		その他					
	1級	2級	1級	2級	1級	2級	1級	2級	1級	2級	1級	2級	
9,922	10,220	3,244	457	431	752	2,636	2,376	1	43	280	0	62	62

8-1-2 特別障害者手当・障害児福祉手当等の受給状況

障害児福祉手当				特別障害者手当				福祉手当 (経過措置分)		
受給者数	異動状況			受給者数	異動状況			受給者数		
	資格取得	資格喪失			資格取得	資格喪失				
4,046	46			40	10,431			58	63	735

8-1-3 重度心身障害者(児)手当受給状況（月中）


受給者数											異動状況	
総数	年齢別			障害別							資格取得	資格喪失
	20歳未満	20～65歳未満	65歳以上	知的障害	重複障害					身体障害		
					視覚	聴覚	肢体	内部	その他			
9,170	1,946	6,807	417	5,667	82	61	887	37	52	2,384	47	39

(6) 心身障害者扶養年金

8-1-4 心身障害者扶養年金加入・給付状況（月末）

年金加入状況						年金給付状況									
障害者数					新規加入	脱退	受給者数	新規給付	受給権消滅	支給一時差止	支給停止	差解除	停解除	一時金給付	
総数	知的障害	身体障害	精神病	その他										弔慰金	葬祭料
18,649	11,445	5,079	973	1,152	0	5	10,310	2	13	18	0	29	0	2	13

衛生行政統計 編



表章記号の規約

計数のない場合	—
計数不明又は計数を表章する事が不適当な場合	…
統計項目のありえない場合	・
比率が微小（0.05未満）の場合	0.0
減少をあらわす場合	▲又は△

注 本書に掲載の数値は速報値のため、今後公表される数値と相違する場合があります。また、数値は四捨五入のため、総数と内訳の合計が一致しない場合もあります。

1 東京都保健医療情報センター運営状況

(平成21年4月分)

a. 保健医療情報センター取扱い実績

(単位：件数)

総数	保健医療 福祉相談 (b)	夜間休日 案内	夜間休日 連絡通報 受理業務 (c)	聴覚障害 者FAX サービス	音声自動 応答によ る医療機 関案内	精神科救急 医療情報 センター (d)	外国語対応相談	
							医療情報 サービス	救急通訳 サービス
14,849	5,095	6,078	426	(2)	1,581	1,049	576	44

注.()内は、再掲です。

b. 保健医療福祉相談内容

(単位：件数)

総数	医療機関 案内	医療費 生活費	制度案内	病気の 不安	施設案内	医療機関 苦情	都政	その他
5,948	3,812	20	49	989	231	69	38	740

注. 1件の相談で、複数の相談内容がある場合は、それぞれ該当の相談に計上してあります。

c. 夜間休日連絡通報受理業務内容

(単位：件数)

総数	精神科 救急診療 受理	精神保健 相談	感染症 発生届	食中毒 発生届	動物関係 の届け・ 相談	健康関係 の相談	その他
426	144	21	72	6	71	1	111

d. 精神科救急医療情報センター取扱い実績

(単位：件数)

総数	救急医療 相談	初期救急	二次救急	身体 合併症
1,049	1,018	4	22	5

e. インターネットアクセス件数

(単位：件数)

総数	ホームペ ジアクセス 件数	携帯サイ トアクセ ス件数
96,059	75,577	20,482

資料：医療政策部医療政策課 (a. b. c. e)、障害者施策推進部精神保健・医療課 (d)

2 小児慢性疾患等医療券交付

(平成21年4月分)

種 類	総 数	(内 訳)			(参 考) 却下・取下げ
		新規承認	継続承認	再交付	
小児慢性疾患	879	126	700	53	6
悪性新生物	100	23	70	7	1
慢性腎疾患	52	11	39	2	-
ぜんそく	22	2	19	1	-
慢性心疾患	202	33	156	13	-
内分泌疾患	254	30	210	14	4
膠原病	22	2	18	2	1
糖尿病	60	7	49	4	-
先天性代謝異常	41	2	38	1	-
慢性血液疾患	39	7	29	3	-
神経・筋疾患	59	8	48	3	-
慢性消化器疾患	28	1	24	3	-
妊娠高血圧症等	1	1	-	-	-
養 育 医 療	33	31	-	2	-
療 育 給 付	-	-	-	-	-
育 成 医 療	77	21	54	2	1
肢体不自由	13	4	9	-	-
視覚障害	5	4	1	-	-
聴覚・平衡機能障害	-	-	-	-	-
音声・言語機能障害	42	2	39	1	1
心臓障害	11	7	4	-	-
腎臓障害	-	-	-	-	-
小腸障害	-	-	-	-	-
その他の内臓障害	6	4	1	1	-
免疫機能障害	-	-	-	-	-

- 注 1. 小児慢性疾患は、特別区及び市町村分である。
 2. 妊娠高血圧症候群等、養育医療、療育給付及び育成医療は、市町村分である。
 3. 却下・取下げは申請に対するものである。
 4. 平成19年4月統計データから妊娠中毒症の事業名が妊娠高血圧症候群等に変更された。

資料：少子社会対策部子ども家庭支援課

3 自立支援医療費（精神通院）

(平成21年4月分)

区分	総数	被用者保険		国民健康保険			老人保健法	生活保護法	その他
		本人	家族	一般	退職本人	退職家族			
申請	9,184	1,271	1,748	4,046	59	68	172	1,819	1
合格	9,184	1,271	1,748	4,046	59	68	172	1,819	1
承認	9,184	1,271	1,748	4,046	59	68	172	1,819	1

資料：障害者施策推進部精神保健・医療課

4 精神保健福祉センター実績

中部総合精神保健福祉センター：中部
 多摩総合精神保健福祉センター：多摩
 精神保健福祉センター：下谷

(平成21年4月分)

a 関係機関に対する

技術指導・援助活動件数 (単位：件数)

区分	総数	内 訳			
		来所	出張	電話・文書	
総数	676	13	176	487	
中部	保健所	49	1	9	39
	区市町村	49	2	6	41
	その他	84	2	17	65
多摩	保健所	80	-	24	56
	区市町村	105	-	30	75
	その他	121	3	25	93
下谷	保健所	65	-	17	48
	区市町村	60	1	28	31
	その他	90	4	29	57

b 高齢者精神保健医療相談

(単位：件数)

区分	技術援助(a表の再掲)			個別援助		
	来所	出張	電話・文書	来所	訪問	電話・文書
総数	5	46	137	-	19	5
中部	4	7	37	-	4	2
多摩	-	20	76	-	10	2
下谷	1	19	24	-	5	1

c 協力組織育成件数 (単位：件数)

区分	総数	来所	出張	電話・文書	
					総数
中部	共同作業所等	21	-	13	8
	協力事業所	1	-	-	1
	地域組織等	20	2	13	5
	その他	25	-	12	13
多摩	共同作業所等	14	1	5	8
	協力事業所	1	-	1	-
	地域組織等	2	-	1	1
	その他	96	2	20	74
下谷	共同作業所等	10	-	5	5
	協力事業所	-	-	-	-
	地域組織等	-	-	-	-
	その他	25	-	6	19

d 広報普及件数 (単位：件数)

区分	総数	ビデオパネル	見学案内	講演会	情報提供			
					総数	ホームページ	資料配布	その他
総数	16	8	7	1	907	-	854	53
中部	件数	11	7	4	-	-	10	53
	実人員貸出数	142	-	142	-	63	-	-
多摩	件数	3	1	2	-	-	-	-
	実人員貸出数	39	-	39	-	838	-	838
下谷	件数	2	-	1	1	-	-	-
	実人員貸出数	201	-	1	200	6	-	6

e 精神保健福祉相談

(単位：件数)

区 分	個 別 相 談				心の電話相談	
	総 数	電話・文書	面 接	訪 問		
総 数	2,910	304	283	49	2,274	
中 部	ア ル コ ー ル	44	14	11	-	19
	薬 物	22	4	7	-	11
	思 春 期 者	33	7	12	-	14
	高 齢 者	8	-	-	-	8
その他精神一般	629	12	14	1	602	
多 摩	ア ル コ ー ル	34	5	7	-	22
	薬 物	50	12	21	-	17
	思 春 期 者	86	18	29	-	39
	高 齢 者	4	-	-	-	4
その他精神一般	891	43	38	-	810	
下 谷	ア ル コ ー ル	57	17	23	-	17
	薬 物	40	12	16	-	12
	思 春 期 者	90	23	44	-	23
	高 齢 者	17	-	1	5	11
その他精神一般	905	137	60	43	665	

f 通所訓練（精神科デイケア）利用者状況

(単位：人／回)

区 分	在籍状況（実）				利用状況（延）				延利用者総数	訓 練 回 数	一 日 当 たり 利 用 者 数	通所訓練部門での相談				
	前月未現在数	本月入所者数	本月退所者数	本月未現在数	プログラム利用者数	試験参加者数	就労援助利用者数	その他利用者数				電 話 ・ 文 書	面 接	訪 問		
総 数	169	21	21	169	1,339	218	5	231	1,793	-	105	482	680	15		
中 部	作業訓練	-	52	13	12	53	591	218	5	75	889	17	52	100	123	-
	デイ・ケア	-	30	5	3	32	180	-	-	96	276	17	16	194	258	5
多 摩	作業訓練	-	-	-	-	-	-	-	-	-	-	-	-	-	-	-
	デイ・ケア	-	68	3	5	66	456	-	-	24	480	17	28	138	256	10
下 谷	作業訓練	-	-	-	-	-	-	-	-	-	-	-	-	-	-	-
	デイ・ケア	-	19	-	1	18	112	-	-	36	148	16	9	50	43	-

g 入所訓練（病室、生活訓練施設）利用者状況

(単位：人／回)

区 分	在籍状況（実）				退所後利用		試験泊・体験泊		延利用者総数	訓 練 日 数	一 日 当 たり 利 用 者 数	入所訓練部門での相談			
	前月未現在数	本月入所者数	本月退所者数	本月未現在数	実人員数	延利用者数	実人員数	延利用者数				電 話 ・ 文 書	面 接	訪 問	
総 数	90	48	48	90	5	20	4	9	2,668	-	90	2,468	4,332	216	
中 部	病 室	-	18	8	9	17	-	-	-	497	30	17	359	1,303	9
	ホ ス テ ル	-	27	11	14	24	4	16	4	9	765	30	26	741	1,006
多 摩	病 室	-	17	7	8	16	-	-	-	472	30	16	125	912	36
	ホ ス テ ル	-	28	22	17	33	1	4	-	934	30	31	1,243	1,111	101

h 研修実施状況（単位：人／回）

区分	回 数	実人員	延人員
総数	-	-	-
中部	-	-	-
多摩	-	-	-
下谷	-	-	-

注：平成18年4月分より、d表の区分の表示内容を変更しました。

資料：障害者施策推進部精神保健・医療課

5

難病医療費等助成対象者（2-1）（国の対象疾病分）

（平成21年4月分）

疾 病 名	3 月 末		認 定		資 格 喪 失		4 月 末		
	一般(内重症)	老人(内重症)	一般	老人	一般	老人	一般(内重症)	老人(内重症)	合計(内重症)
総 計	55,896 (14,342)	28,990 (12,000)	830	482	255	234	56,471 (14,429)	29,238 (12,122)	85,709 (26,551)
ベ ー チ ェ ッ ト 病	1,283 (18)	251 (11)	16	-	3	-	1,296 (18)	251 (11)	1,547 (29)
多 発 性 硬 化 症	1,232 (100)	83 (23)	9	-	4	-	1,237 (101)	83 (23)	1,320 (124)
重 症 筋 無 力 症	1,083 (10)	519 (11)	11	7	4	-	1,090 (10)	526 (11)	1,616 (21)
全 身 性 エ リ テ マ ト ー デ ス	4,897 (99)	466 (11)	39	2	6	3	4,930 (101)	465 (11)	5,395 (112)
ス モ ン	24 (24)	134 (134)	-	-	-	-	24 (24)	134 (134)	158 (158)
再 生 不 良 性 貧 血	499 (10)	232 (8)	8	6	2	1	505 (10)	237 (8)	742 (18)
サ ル コ イ ド ー シ ス	887 (12)	393 (7)	13	6	1	1	899 (12)	398 (7)	1,297 (19)
筋 萎 縮 性 側 索 硬 化 症	409 (174)	326 (142)	9	9	2	8	416 (174)	327 (142)	743 (316)
汎 発 生 強 皮 症	1,347 (12)	643 (6)	20	10	8	4	1,359 (13)	649 (7)	2,008 (20)
皮 膚 筋 炎 ・ 多 発 性 筋 炎	1,037 (13)	387 (9)	20	8	3	2	1,054 (13)	393 (9)	1,447 (22)
特 発 性 血 小 板 減 少 性 紫 斑 病	1,288 (4)	512 (2)	19	10	4	2	1,303 (4)	520 (2)	1,823 (6)
結 節 性 動 脈 周 囲 炎	312 (18)	262 (19)	5	7	-	3	317 (18)	266 (19)	583 (37)
潰 瘍 性 大 腸 炎	9,084 (10)	806 (3)	154	9	17	-	9,221 (10)	815 (4)	10,036 (14)
高 安 病	358 (8)	100 (-)	5	1	1	-	362 (8)	101 (-)	463 (8)
ビ ュ ル ガ ー 病	356 (5)	129 (4)	3	-	-	1	359 (5)	128 (4)	487 (9)
天 疱 瘡	273 (3)	117 (-)	2	-	-	-	275 (3)	117 (-)	392 (3)
脊 髓 小 脳 変 性 症	1,081 (171)	810 (138)	10	7	5	2	1,086 (169)	815 (140)	1,901 (309)
ク ロ ー ン 病	2,548 (21)	87 (-)	38	-	11	-	2,575 (21)	87 (-)	2,662 (21)
劇 症 肝 炎	6 (6)	- (-)	2	-	1	-	7 (7)	- (-)	7 (7)
悪 性 関 節 リ ウ マ チ	270 (28)	214 (21)	4	3	1	3	273 (28)	214 (20)	487 (48)
パ ー キ ン ソ ン 病	2,207 (158)	6,695 (796)	42	130	7	53	2,242 (158)	6,772 (809)	9,014 (967)
ア ミ ロ イ ド ー シ ス	63 (9)	36 (4)	1	1	1	1	63 (9)	36 (5)	99 (14)
後 縦 靱 帯 骨 化 症	903 (54)	1,095 (85)	11	5	-	5	914 (54)	1,095 (84)	2,009 (138)
ハ ン チ ン ト ン 病	41 (10)	14 (4)	2	-	-	-	43 (11)	14 (4)	57 (15)
モ ヤ モ ヤ 病 (ウィリス動脈輪閉塞症)	816 (44)	53 (1)	8	-	-	-	824 (44)	53 (1)	877 (45)
ウ ェ ゲ ナ ー 肉 芽 腫 症	112 (7)	38 (3)	3	1	-	1	115 (7)	38 (3)	153 (10)
特 発 性 拡 張 型 心 筋 症	926 (65)	287 (14)	18	-	2	1	942 (68)	286 (14)	1,228 (82)
多 系 統 萎 縮 症	484 (93)	468 (111)	8	6	4	10	488 (94)	464 (109)	952 (203)
表 皮 水 疱 症	25 (1)	1 (-)	-	-	-	-	25 (1)	1 (-)	26 (1)
膿 疱 性 乾 癬	85 (2)	39 (1)	-	-	-	1	85 (2)	38 (1)	123 (3)
広 範 脊 柱 管 狭 窄 症	122 (14)	223 (26)	1	1	-	1	123 (14)	223 (26)	346 (40)
原 発 性 胆 汁 性 肝 硬 変	1,060 (4)	627 (5)	8	2	2	2	1,066 (3)	627 (5)	1,693 (8)
重 症 急 性 膵 炎	54 (54)	14 (14)	8	10	8	5	54 (54)	19 (19)	73 (73)
特 発 性 大 腿 骨 頭 壊 死 症	621 (12)	116 (3)	21	1	2	-	640 (12)	117 (3)	757 (15)
混 合 性 結 合 組 織 病	650 (-)	89 (-)	13	-	2	-	661 (1)	89 (-)	750 (1)
原 発 性 免 疫 不 全 症 候 群	133 (6)	- (-)	1	-	-	-	134 (6)	- (-)	134 (6)
特 発 性 間 質 性 肺 炎	164 (13)	285 (15)	14	14	4	8	174 (13)	291 (19)	465 (32)
網 膜 色 素 変 性 症	1,396 (129)	772 (89)	18	5	-	1	1,414 (134)	776 (90)	2,190 (224)
プ リ オ ン 病	20 (20)	19 (19)	1	-	-	-	21 (21)	19 (19)	40 (40)
原 発 性 肺 高 血 圧 症	88 (16)	14 (2)	2	1	1	-	89 (16)	15 (2)	104 (18)
神 経 線 維 腫 症	273 (8)	25 (3)	2	-	-	-	275 (8)	25 (3)	300 (11)
亜 急 性 硬 化 性 全 脳 炎	3 (3)	- (-)	-	-	-	-	3 (3)	- (-)	3 (3)
パ ッ ド ・ キ ア リ 症 候 群	12 (-)	1 (-)	-	-	-	-	12 (-)	1 (-)	13 (-)
特 発 性 慢 性 肺 血 栓 塞 栓 症	57 (3)	32 (3)	3	1	-	-	60 (4)	33 (3)	93 (7)
ライソゾーム病(ファブリー病含む)	58 (13)	1 (-)	-	-	-	-	58 (13)	1 (-)	59 (13)
副 腎 白 質 ジ ス ト ロ フ ィ ー	12 (5)	2 (1)	-	-	-	-	12 (5)	2 (1)	14 (6)
国 の 対 象 疾 病 小 計	38,659 (1,489)	17,417 (1,748)	572	263	106	119	39,125 (1,504)	17,561 (1,772)	56,686 (3,276)
先 天 性 血 液 凝 固 因 子 欠 乏 症 等	541 (541)	22 (22)	43	1	86	-	498 (498)	23 (23)	521 (521)
国 の 対 象 疾 病 計	39,200 (2,030)	17,439 (1,770)	615	264	192	119	39,623 (2,002)	17,584 (1,795)	57,207 (3,797)

5

難病医療費等助成対象者（２－２）（東京都の対象疾病分）

（平成 21 年 4 月分）

疾 病 名 内 訳	3 月 末		認 定		資 格 喪 失		4 月 末		
	一般(内重症)	老人(内重症)	一般	老人	一般	老人	一般(内重症)	老人(内重症)	合計(内重症)
慢 性 肝 炎	- (-)	- (-)	-	-	-	-	- (-)	- (-)	- (-)
肝 硬 変・ヘパトーム	- (-)	- (-)	-	-	-	-	- (-)	- (-)	- (-)
進 行 性 筋ジストロフィー	246 (107)	26 (9)	4	1	2	-	248 (106)	27 (9)	275 (115)
脊 髄 性 筋 萎 縮 症	62 (37)	9 (2)	2	-	2	-	62 (39)	9 (2)	71 (41)
ウ ィ ル ソ ン 病	105 (1)	- (-)	-	-	-	-	105 (1)	- (-)	105 (1)
脊 髄 空 洞 症	134 (14)	21 (4)	3	-	-	-	137 (14)	21 (4)	158 (18)
悪 性 高 血 圧	2 (1)	- (-)	-	-	-	-	2 (1)	- (-)	2 (1)
慢性炎症性脱髄性多発神経炎	273 (20)	86 (9)	3	-	-	1	276 (21)	85 (9)	361 (30)
骨 髄 線 維 症	30 (2)	17 (-)	1	2	-	-	31 (2)	19 (-)	50 (2)
ネ フ ロ ー ゼ 症 候 群	897 (9)	155 (3)	14	5	3	2	908 (9)	158 (4)	1,066 (13)
母 斑 症	122 (7)	3 (-)	1	-	-	-	123 (7)	3 (-)	126 (7)
シ ョ ー グ レ ン 症 候 群	717 (4)	391 (-)	4	1	1	1	720 (4)	391 (-)	1,111 (4)
多 発 性 嚢 胞 腎	280 (194)	71 (59)	5	2	3	1	282 (195)	72 (60)	354 (255)
特 発 性 門 脈 圧 亢 進 症	87 (2)	28 (-)	-	1	-	-	87 (2)	29 (-)	116 (2)
原 発 性 硬 化 性 胆 管 炎	55 (-)	14 (-)	-	1	-	-	55 (-)	15 (-)	70 (-)
肝 内 結 石 症	18 (-)	5 (-)	3	1	-	-	21 (-)	6 (-)	27 (-)
ミ オ ト ニ ー 症 候 群	292 (36)	15 (5)	4	1	1	-	295 (36)	16 (6)	311 (42)
特 発 性 好 酸 球 増 多 症 候 群	35 (-)	7 (1)	-	-	-	-	35 (-)	7 (1)	42 (1)
ア レ ル ギ ー 性 肉 芽 腫 性 血 管 炎	120 (2)	53 (1)	1	1	-	1	121 (2)	53 (1)	174 (3)
強 直 性 脊 椎 炎	233 (5)	64 (1)	2	-	2	-	233 (5)	64 (1)	297 (6)
び ま ん 性 汎 細 気 管 支 炎	106 (2)	64 (2)	-	-	1	1	105 (2)	63 (2)	168 (4)
ミ ト コ ン ド リ ア 脳 筋 症	105 (19)	17 (2)	-	-	-	-	105 (19)	17 (2)	122 (21)
遺 伝 性 ニ ュ ー ロ パ チ ー	96 (18)	21 (2)	1	-	-	-	97 (18)	21 (2)	118 (20)
特 発 性 肥 大 型 心 筋 症 (拡 張 相)	12 (1)	6 (1)	-	-	-	-	12 (1)	6 (1)	18 (2)
遺 伝 性 Q T 延 長 症 候 群	34 (1)	- (-)	1	-	-	-	35 (1)	- (-)	35 (1)
先 天 性 ミ オ パ チ ー	36 (12)	3 (-)	-	-	-	-	36 (12)	3 (-)	39 (12)
成 人 ス テ ィ ル 病	221 (-)	37 (-)	5	-	-	-	226 (-)	37 (-)	263 (-)
網 膜 脈 絡 膜 萎 縮 症	25 (5)	71 (11)	-	-	-	-	25 (5)	71 (11)	96 (16)
自 己 免 疫 性 肝 炎	540 (-)	249 (-)	1	2	-	2	541 (-)	249 (-)	790 (-)
東京都の対象疾病 小計	4,883 (499)	1,433 (112)	55	18	15	9	4,923 (502)	1,442 (115)	6,365 (617)
人工透析を必要とする腎不全	11,813 (11,813)	10,118 (10,118)	160	200	48	106	11,925 (11,925)	10,212 (10,212)	22,137 (22,137)
東京都の対象疾病 計	16,696 (12,312)	11,551 (10,230)	215	218	63	115	16,848 (12,427)	11,654 (10,327)	28,502 (22,754)

注 1. 認定は更新認定を含む。

注 2. 「慢性肝炎」、「肝硬変・ヘパトーム」については、平成 14 年 9 月 30 日をもって廃止。また、住民税非課税世帯に対する経過措置についても、平成 17 年 9 月 30 日をもって終了した。

注 3. 平成 17 年 10 月 1 日より疾病の追加あり。

(1) 脊髄空洞症を追加

当月	85,709 人	当月重症度	26,551 人
前月	84,886 人	前月重症度	26,342 人
当月－前月＝	823 人増	対認定患者比	30.98%
対前月比	0.97%		
前年同月	81,549 人		
対前年同月比	5.10%増		

資料：保健政策部疾病対策課

6 エイズ相談件数・抗体検査者数

(平成21年4月分)

区 分	電話相談数	来所(来院) 相談者数	受診者数	抗体等検査者数		
				計	男	女
総 数	3,524	4,070	1,024	2,370	1,541	829
保 健 所	863	2,435	-	1,566	985	581
東 京 都	193	659	-	475	308	167
特 別 区	631	1,546	-	957	584	373
八 王 子 市	39	230	-	134	93	41
都 立 病 院	1	-	1,024	15	14	1
エイズ対策係	2,660	1,635	-	789	542	247

資料：健康安全部感染症対策課

(平成21年 第14～18週)

病名	東京都		全国	
	第14～18週	平成21年累計	第14～18週	平成21年累計
一類感染症				
エボラ出血熱	-	-	-	-
クリミア・コンゴ出血熱	-	-	-	-
痘	-	-	-	-
南米出血熱	-	-	-	-
ペス	-	-	-	-
マールブルグ病	-	-	-	-
ラッサ	-	-	-	-
二類感染症				
急性灰白髄炎	-	-	-	-
結核	290	1,282	1,584	8,346
ジフテリア	-	-	-	-
重症急性呼吸器症候群	-	-	-	-
三類感染症				
コレラ	-	-	-	2
細菌性赤痢	2	12	17	61
腸管出血性大腸菌感染症	9	20	91	310
腸チフス	3	7	6	12
パラチフス	1	3	3	6
四類感染症				
E型肝炎	-	3	2	15
ウエストナイル熱	-	-	-	-
A型肝炎	1	4	5	30
エキノコックス症	-	1	1	9
黄熱	-	-	-	-
オウムム血熱	-	-	1	2
オムスク血熱	-	-	-	-
回帰熱	-	-	-	-
キヤサヌル森林病	-	-	-	-
Q熱	-	-	1	1
狂犬病	-	-	-	-
コキシジアルデス症	-	1	-	1
コキサリデス症	-	-	-	-
腎症候性出血熱	-	-	-	-
西部ウマ脳炎	-	-	-	-
ダニ媒介脳炎	-	-	-	-
炭疽	-	-	-	-
つが虫	-	2	7	44
デング	2	7	4	22
東部ウマ脳炎	-	-	-	-
鳥インフルエンザ	-	-	-	-
二日パウシルス感染症	-	-	-	-
日本紅斑熱	-	-	2	6
日本脳炎	-	-	-	-
発しんチフス	-	-	-	-
ハタウイルス症候群	-	-	-	-
Bウイルス	-	-	-	-
鼻	-	-	-	-
ブルセラ	-	-	1	1

病 名	東 京 都		全 国	
	第 14～18 週	平成 21 年累計	第 14～18 週	平成 21 年累計
四類感染症(続き)				
ベネズエラウマ脳炎	-	-	-	-
ヘンドラウイルス感染症	-	-	-	-
ボツリヌス症	-	-	-	-
マラリア	5	12	6	22
野兔病	-	-	-	-
ライム病	-	-	-	-
リッサウイルス感染症	-	-	-	-
リフトバレー熱	-	-	-	-
類鼻疽	-	-	-	-
レジオネラ症	6	21	35	199
レプトスピラ症	-	-	1	2
ロッキーマン紅斑熱	-	-	-	-
五類感染症				
アメーバ赤痢	14	49	38	286
ウイルス性肝炎(A型・E型を除く)	4	17	14	73
急性性脳炎	1	9	9	84
クリプトスポリジウム症	1	1	-	2
クロイツフェルト・ヤコブ病	4	7	8	37
劇症型溶血性レンサ球菌感染症	2	5	3	43
後天性免疫不全症候群	35	165	76	486
ジアルジア症	4	14	8	28
骨髄炎菌性脳膜炎	-	-	3	7
先天性風しん症候群	-	-	-	-
梅毒	25	78	26	238
破傷風	1	2	4	21
バンコマイシン耐性黄色ブドウ球菌感染症	-	-	-	-
バンコマイシン耐性腸球菌感染症	3	4	5	33
風しん	1	4	14	67
麻疹	12	38	87	301
指定感染症				
インフルエンザ(H5N1)	-	-	-	-

注 1. 医師から直接都内の保健所長に届け出された患者数です。

2. 医師から追加して届出があった場合、数値を遡及して修正することがあります。

資料：感染症情報センター（健康安全研究センター）

8

健康安全研究センター検査業務実績

(平成21年4月分)

種 類	検 査 数	本 所	支 所
総 数	7,650	7,615	35
微 生 物 検 査	7,101	7,088	13
食品・腸内細菌検査	1,556	1,543	13
病原細菌検査	1,662	1,662	-
ウイルス検査	3,883	3,883	-
食 品 化 学 検 査	113	91	22
食品成分検査	13	13	-
食品添加物検査	1	1	-
残留物質検査	77	77	-
食品化学検査	22	-	22
医 薬 品 検 査	350	350	-
医薬品検査	310	310	-
微量分析検査	40	40	-
環 境 保 健 検 査	86	86	-
環境衛生検査	5	5	-
水 質 検 査	81	81	-
生体影響検査	-	-	-

注 平成19年4月分より、報告の項目を変更しました。

資料：健康安全研究センター

9

性感染症検査実績

(平成21年4月分)

	梅毒血清反応検査			クラミジア抗体検査			淋菌検査	
	検査数 (STS)	検査数 (TPHA)	陽性数	検査数	陽性数 (IgA)	陽性数 (IgG)	検査数 (PCR・LCR)	陽性数
総数	989	511	5	1,015	117	254	358	1
男	591	308	5	600	49	122	214	1
女	398	203	-	415	68	132	144	-

資料：健康安全全部感染症対策課

10

大気汚染健康障害者医療費助成被認定者

(平成21年4月分)

疾病名	患者数	年齢階層別					
		0～17歳	0～19歳	20～39歳	40～59歳	60～74歳	75歳以上
総数	63,348	31,549	33,234	8,187	10,256	8,408	3,248
3月末日	2,008	458	491	507	550	355	105
新規認定	1,363	1,301	1,360	1	1	-	1
資格喪失	2,180	2,162	2,163	7	4	3	3
4月末日	64,539	31,146	32,937	8,688	10,803	8,760	3,351
慢性気管支炎	6	6	6	-	-	-	-
3月末日	-	-	-	-	-	-	-
新規認定	-	-	-	-	-	-	-
資格喪失	1	1	1	-	-	-	-
4月末日	5	5	5	-	-	-	-
気管支ぜん息	63,333	31,534	33,234	8,187	10,256	8,408	3,248
3月末日	2,008	458	491	507	550	355	105
新規認定	1,363	1,301	1,360	1	1	-	1
資格喪失	2,179	2,161	2,162	7	4	3	3
4月末日	64,525	31,132	32,923	8,688	10,803	8,760	3,351
3月末日	9	9	9	-	-	-	-
新規認定	-	-	-	-	-	-	-
資格喪失	-	-	-	-	-	-	-
4月末日	9	9	9	-	-	-	-
肺気腫	-	-	-	-	-	-	-
3月末日	-	-	-	-	-	-	-
新規認定	-	-	-	-	-	-	-
資格喪失	-	-	-	-	-	-	-
4月末日	-	-	-	-	-	-	-

注1 大気汚染健康障害者医療費助成制度対象年齢拡大に伴い、20年5月分から年齢階層を変更しました。
資料：健康安全部環境保健課

11

食中毒発生状況

(平成21年4月分)

	平成21年	2月	3月	4月	5月	6月	7月	8月	9月	10月	11月	12月	平成21年	平成20年
	1月												累計	同期累計
件数	8	7	5	7									27	37
患者数	224	215	50	88									577	449

資料：健康安全部食品監視課

12

健康安全研究センターによる監視指導状況

有害食品等の監視指導状況

監視指導状況

(平成21年4月分)

	立入軒数	収去軒数	収去品目数	検査件数	違反件数
収去検査	2,687	26	105	76	-
表示検査	2,687	-	-	22,537	40

理化学検査及び細菌検査

(平成21年4月分)

区分 食品分類	理化学		細菌		総計	輸入食品の再掲		収去検査 で発見さ れた違反 品目数
	検体数	輸入 (再掲)	検体数	輸入 (再掲)		検体数	品目数	
合計	506	426	139	18	645	444	39	-
魚介類	-	-	76	-	76	-	-	-
無加熱摂取冷凍食品	-	-	-	-	-	-	-	-
加熱後摂取凍結前未加熱冷凍食品	-	-	-	-	-	-	-	-
加熱後摂取凍結前加熱冷凍食品	-	-	-	-	-	-	-	-
生食用冷凍鮮魚介類	-	-	-	-	-	-	-	-
魚介加工品	-	-	-	-	-	-	-	-
肉・卵類及びその加工品	-	-	-	-	-	-	-	-
牛乳・加工乳・その他の乳	10	-	4	-	14	-	-	-
乳製品	-	-	4	-	4	-	-	-
乳類加工品	-	-	-	-	-	-	-	-
アイスクリーム類・氷菓	-	-	-	-	-	-	-	-
穀類及びその加工品	7	-	-	-	7	-	-	-
野菜類・果物及びその加工品	465	417	55	18	520	435	30	-
菓子類	-	-	-	-	-	-	-	-
清涼飲料水	-	-	-	-	-	-	-	-
酒類	-	-	-	-	-	-	-	-
氷雪	-	-	-	-	-	-	-	-
水	-	-	-	-	-	-	-	-
調味料	9	-	-	-	9	-	-	-
そうざい類及びその半製品	-	-	-	-	-	-	-	-
その他の食品	15	9	-	-	15	9	9	-
化学的合成品及びその製剤	-	-	-	-	-	-	-	-
その他の添加物	-	-	-	-	-	-	-	-
器具及び容器包装	-	-	-	-	-	-	-	-
おもちゃ	-	-	-	-	-	-	-	-

資料：健康安全研究センター広域監視部

13 食肉衛生検査所とちく検査頭数

(平成21年4月分)

区 分	総 数	牛	こ 牛	馬	豚	め ん 羊	山 羊
とちく検査頭数	23,438	7,096	-	-	16,340	-	2
処 分 頭 数	17,376	5,395	-	-	11,981	-	-
禁 止	-	-	-	-	-	-	-
全 部 廃 棄	22	5	-	-	17	-	-
一 部 廃 棄	17,354	5,390	-	-	11,964	-	-

資料：健康安全部食品監視課

14 市場衛生検査所業務

a. 監視指導等

(平成21年4月分)

対象業態数	監 視 指 導 件 数	衛 生 教 育		食 中 毒 関 連 調 査 件 数	苦 情 処 理 件 数	表 示 違 反 件 数
		回 数	人 数			
2,786	14,545	12	452	1	58	55

b. 品目別の検査及び処理

(平成21年4月分)

品 目	検 査 検 体 数			検査項目	行政処分	措 置
	総 数	適	不 適			
総 数	304	303	1	2,660	-	19
魚 介 類	103	103	-	698	-	1
魚介類加工品	64	64	-	392	-	-
乳 肉 製 品	-	-	-	-	-	-
青 果 物	28	27	1	593	-	4
そ の 他	109	109	-	977	-	14

資料：健康安全部食品監視課

15

検案・解剖件数、死因別（監察医務院分）

a. 検案・解剖件数

（平成21年4月分）

	総数	男	女	不詳
検 案 件 数	999	637	361	1
解 剖 件 数	210	165	45	-
（行政処置数）	-	-	-	-
（当院司法処置数）	-	-	-	-
当院以外の司法解剖	10	3	7	-

b. 検案・解剖件数、死因別

（平成21年3月分）

死 因	総数	男	女	不詳	死 因	総数	男	女	不詳
総 数	1,287	833	453	1	その他不詳の外因死	275	191	83	1
病 死	908	565	343	-	自 殺	181	127	54	-
感染症及び寄生虫症	12	9	3	-	中 毒	29	20	9	-
結 核	4	4	-	-	縊 死	103	76	27	-
そ の 他	8	5	3	-	溺 死	4	2	2	-
新 生 物	42	31	11	-	飛 び 降 り	33	21	12	-
内 分 泌・代 謝・	25	17	8	-	鋭 器	2	1	1	-
免疫疾患					交 通 機 関	9	7	2	-
神経系・感覚器系の	16	8	8	-	そ の 他	1	-	1	-
疾患					他 殺	-	-	-	-
循環器系の疾患	629	376	253	-	そ の 他 及 び 不 詳	94	64	29	1
心 疾 患	485	286	199	-	不 詳 の 死	22	19	3	-
脳 血 管 障 害	110	66	44	-					
その他の循環器	34	24	10	-					
系疾患									
呼 吸 器 系 疾 患	63	44	19	-					
消 化 器 系 疾 患	80	60	20	-					
そ の 他	41	20	21	-					
不 慮 の 外 因 死	82	58	24	-					
交 通 事 故	21	17	4	-					
転 倒・転 落	23	17	6	-					
溺 水	7	5	2	-					
煙・火災・火焰に	6	4	2	-					
よる死									
窒 息	13	5	8	-					
中 毒	5	3	2	-					
そ の 他	7	7	-	-					

検案数 1,287 解剖数 253（行政処置数 253 司法処置数 - ）

当院以外の司法解剖件数 17

資料：監察医務院

(平成21年4月分)

施設名	入院等				外来	
	前月末 在籍数	入院等	退院等	月末 在籍数	当月患者 延数	当月患者 延数
肢体不自由児施設	322	146	176	292	3,917	7,595
北療育医療センター	104	102	111	95	2,094	3,862
入院	31	74	73	32	980	・
入園	25	19	22	22	779	・
通園	48	9	16	41	335	・
城南分園	76	16	18	74	705	929
通園	53	14	18	49	439	・
通所	23	2	-	25	266	・
城北分園	71	12	25	58	514	996
通園	47	11	25	33	296	・
通所	24	1	-	25	218	・
多摩療育園	71	16	22	65	604	1,808
通園	71	16	22	65	604	・
重症心身障害児施設	639	145	134	650	16,418	6,109
府中療育センター	277	60	56	281	7,594	382
入院	3	17	11	9	208	・
入所	240	43	45	238	7,025	・
通所	34	-	-	34	361	・
北療育医療センター	59	13	7	65	1,476	・
入所	37	8	7	38	1,126	・
通所	22	5	-	27	350	・
東大和療育センター	136	45	41	140	3,570	2,633
入院	3	13	14	2	81	・
入所	100	30	27	103	3,084	・
通所	33	2	-	35	405	・
よつぎ療育園	25	-	-	25	306	965
通所	25	-	-	25	306	・
東部療育センター	142	27	30	139	3,472	2,129
入院	3	2	5	-	42	・
入所	97	19	18	98	2,967	・
通所	42	6	7	41	463	・

注 平成18年4月分より、東部療育センター(平成17年12月開所)分を計上しています。

平成20年4月分より、北療育医療センター 重心施設 通所(平成20年4月開所)分を計上しています。

資料：障害者施策推進部居住支援課

17

B型・C型ウイルス肝炎入院医療費助成対象者

(平成21年4月分)

疾病名	3月末		認定		資格喪失		4月末		
	一般	老人	一般	老人	一般	老人	一般	老人	合計
総数	257	56	42	6	41	11	258	51	309
B型ウイルス肝炎	88	2	19	1	15	1	92	2	94
C型ウイルス肝炎	169	54	23	5	26	10	166	49	215

注 平成14年10月1日より助成開始

☆当月 309人

☆前月 313人

☆当月－前月 ▲4人増

資料：保健政策部疾病対策課

B型・C型ウイルス肝炎インターフェロン治療医療費助成対象者

(平成21年4月分)

疾病名	3月末		認定		資格喪失		4月末		
	一般	老人	一般	老人	一般	老人	一般	老人	合計
総数	2,254	290	151	23	300	51	2,105	262	2,367
B型ウイルス肝炎	85	1	5	-	17	1	73	-	73
C型ウイルス肝炎	2,169	289	146	23	283	50	2,032	262	2,294

注 平成19年10月1日より助成開始

☆当月 2,367人

☆前月 2,544人

☆当月－前月 ▲177人増

資料：保健政策部疾病対策課

18 栄養指導

(平成20年度第4四半期分)

	個別指導延人員				集団指導延人員			飲食店・ 関係業者
	総数	再掲			総数	再掲		
		病態別	訪問	精神		病態別	精神	
総数 (下段は回数)	34,630	9,372	452	61	92,740	20,093	178	3,419
妊産婦	3,469	971	154	-	6,984	999	-	-
乳幼児	19,589	1,570	122	-	61,713	3,512	-	-
20歳未満 (乳幼児を除く)	48	6	-	-	825	80	-	-
20歳以上 (妊産婦を除く)	11,524	6,825	176	-	23,218	15,502	-	-

注 市町村実施分を含みます。
資料：保健政策部健康推進課

19 地区組織指導等

(平成20年度第4四半期分)

	指導者育成指導	栄養関連地区 組織指導	栄養展・健康展	他関係機関との 連絡調整
実施回数	209	188	37	386
延べ人員	2,416	2,516	12,019	2,092

資料：保健政策部健康推進課

20 給食施設栄養指導等

(平成20年度第4四半期分)

種別	総数	特定給食施設				その他の給食施設	
		1回100食以上又は 1日250食以上		1回300食以上又は 1日750食以上		1回100食未満又は 1日250食未満	
		栄養士 いる	栄養士 いない	栄養士 いる	栄養士 いない	栄養士 いる	栄養士 いない
個別指導延べ施設数	1,425	464	139	204	26	345	247
集団指導	回数	-	-	-	-	-	-
	延施設数	2,260	859	141	449	27	627

資料：保健政策部健康推進課

2 1 特定給食施設に対する指導・監督

(平成20年度第4四半期分)

	指 定 施 設								指定施設以外の特定給食施設					
	立入 検査 件数	指導・助言件数		勸告件数		命令件数		罰則処分件数		立入検査 件数	指導・助言 件数	勸告 件数	命令 件数	罰則処分 件数
		管理栄養 士配置	栄養管理	管理栄養 士配置	栄養管理	管理栄養 士配置	栄養管理	管理栄養 士配置	栄養管理					
総件数	-	12	153	-	-	-	-	-	-	1	970	-	-	-

資料：保健政策部健康推進課

2 2 結核医療費公費負担（一般医療）

(平成20年度第4四半期分)

区 分	計
申 請	291
合 格	291
承 認	291

注1 結核予防法の廃止及び感染症法への統合に伴い、感染症法で新たに承認した件数を含む。

注2 合格とは感染症の診査に関する協議会において、医療費公費負担（助成）が適正であると認められた者

注3 承認とは合格した者のうち当該医療に対する費用を負担すると決定された者

資料：健康安全部感染症対策課

2 3 結核医療費公費負担（入院医療）

(平成20年度第4四半期分)

四 半 期 区 分	総 数
前 四 半 期 末 現 在	57
本 四 半 期 中 の 承 認 数	65
本 四 半 期 中 の 解 除 数	64
本 四 半 期 末 現 在	58

注．結核予防法の廃止及び感染症法への統合に伴い、感染症法で新たに承認した件数を含む。

資料：健康安全部感染症対策課

24 結核健康診断・予防接種

(平成20年度第4四半期分)

種 別	定期(ただし一般住民)			法 第 17 条		管理健診
	乳 幼 児	65歳以上の者	そ の 他	患者家族健診	接触者健診	
B C G 接 種 者 数	8,410	-	-	-	-	-
X 線 間 接 撮 影 者 数	-	65,996	11,313	166	816	37
か く た ん 検 査 者 数	-	590	1,287	-	-	1
被 発 見 者 数	-	-	-	-	-	-
結 核 患 者	-	-	-	-	-	-
結核発病のおそれがあると診断された者	-	-	-	-	-	-

注1 ()内は再ツ反の数を再掲

注2 結核予防法の廃止及び感染症法への統合に伴い、平成19年度から報告の項目を変更した。

資料：健康安全部感染症対策課

25 在宅難病患者訪問相談指導実績

(平成20年度第4四半期分)

種 別	把握患者数	相談総件数	保健師訪問相談件数	その他相談件数
都 保 健 所	6,746	4,417	666	3,751
	6,696	4,141	568	3,573

注1 上段…当期分 下段…平成19年度第4四半期分

注2 19年度より把握患者数の取り方の変更あり。

資料：保健政策部疾病対策課

26 建築物登録営業所及び監視指導数

(平成20年度第4四半期分)

業 種	前 期 末 数	登 録	廃 止	今 期 末 数	実 査 監視指導数
総 数	2,525	25 (28)	21	2,529	95
建 築 物 清 掃 業	434	9 (3)	9	434	19
建 築 物 空 気 環 境 測 定 業	180	4 (3)	1	183	10
建 築 物 空 気 調 和 用 ダ ク ト 清 掃 業	24	- (-)	-	24	-
建 築 物 飲 料 水 水 質 検 査 業	61	- (1)	1	60	1
建 築 物 飲 料 水 貯 水 槽 清 掃 業	1,000	2 (7)	2	1,000	33
建 築 物 排 水 管 清 掃 業	147	4 (10)	1	150	15
建 築 物 ね ず み 昆 虫 等 防 除 業	327	1 (2)	7	321	9
建 築 物 環 境 衛 生 総 合 管 理 業	352	5 (2)	-	357	8
建 築 物 環 境 衛 生 一 般 管 理 業	-	- (-)	-	-	-

注1. ()内は再登録件数

2. 廃止には期限切れも含まれます。

3. 建築物環境衛生一般管理業は、平成20年3月31日をもって廃止されました。

資料：健康安全研究センター広域監視部建築物監視指導課

27

環境衛生施設数及び監視指導数

(平成20年度第4四半期分)

業 種	前 期 末 数	許 可	廃 止	今 期 末 数	監 指 導 数
総 数	271,597	898	2,760	269,735	10,775
理 容 所	9,352	79	133	9,298	1,679
美 容 所	17,987	315	344	17,958	3,420
ク リ ー ニ ン グ 所	11,996	121	203	11,914	1,356
コ イ ン ラ ン ド リ ー	2,496	14	23	2,487	249
公 衆 浴 場	2,548	21	40	2,529	640
普 通	888	-	17	871	87
そ の 他	1,660	21	23	1,658	553
コ イ ン シ ャ ワ ー	82	2	5	79	20
旅 館 等	3,027	24	48	3,003	761
ホ テ ル	696	2	7	691	99
旅 館	1,296	16	22	1,290	397
簡 易 宿 所	1,014	6	19	1,001	265
下 宿	21	-	-	21	-
興 行 場	826	17	29	814	404
常 設	818	5	12	811	382
仮 設	8	12	17	3	22
プ ー ル	3,093	10	6	3,097	450
許 可	757	7	4	760	426
届 出	2,336	3	2	2,337	24
水 道 施 設	29,592	84	241	29,435	641
上 水 道	7	-	-	7	-
簡 易 水 道	15	-	-	15	1
専 用 水 道	582	4	8	578	90
簡 易 専 用 水 道	28,988	80	233	28,835	550
小 規 模 貯 水 槽 水 道 等	172,816	125	1,636	171,305	550
胞 衣 産 汚 物 取 扱 所	6	-	-	6	6
温 泉 利 用 施 設	213	11	8	216	45
墓 地 等	10,078	19	10	10,087	78
墓 地	9,723	11	10	9,724	60
納 骨 堂	327	8	-	335	8
火 葬 場	28	-	-	28	10
特 定 建 築 物	7,485	56	34	7,507	476

資料：健康安全部環境衛生課、健康安全研究センター広域監視部建築物監視指導課

28 食品衛生施設数及び監視指導数（2-1）

（平成20年度第4四半期分）

業 種	前期末数	許 可	廃 止	今期末数	監 視 指 導 数
総 数	507,733	11,604	14,348	504,989	143,402
食品衛生法第21条に規定する営業	306,615	7,692	9,694	304,613	83,594
飲 食 店 営 業	191,521	4,579	5,986	190,114	33,716
喫 茶 店 営 業	31,987	694	840	31,841	2,642
菓 子 製 造 業	14,215	607	564	14,258	4,640
あ ん 類 製 造 業	51	-	2	49	71
アイスクリーム類製造業	2,480	114	153	2,441	587
乳 処 理 業	12	-	1	11	29
乳 製 品 製 造 業	155	2	3	154	102
乳 類 販 売 業	32,476	768	1,049	32,195	6,099
食 肉 処 理 業	916	13	15	914	2,080
食 肉 販 売 業	13,659	431	495	13,595	4,983
食 肉 製 品 製 造 業	184	3	4	183	102
魚 介 類 販 売 業	14,313	410	471	14,252	25,858
魚 介 類 せ り 売 業	25	-	-	25	728
魚 肉 ね り 製 品 製 造 業	192	7	6	193	108
食品の冷凍又は冷蔵業	391	4	7	388	233
清 涼 飲 料 水 製 造 業	93	1	1	93	42
乳 酸 菌 飲 料 製 造 業	6	-	-	6	11
氷 雪 製 造 業	64	-	-	64	35
氷 雪 販 売 業	240	-	4	236	71
食 用 油 脂 製 造 業	49	-	-	49	30
マーガリン又はショートニング製造業	4	-	-	4	6

資料：健康安全部食品監視課

28 食品衛生施設数及び監視指導数（2-2）

（平成20年度第4四半期分）

業 種	前 期 末 数	許 可	廃 止	今 期 末 数	監 指 導 視 数
みそ製造業	34	1	-	35	10
しょう油製造業	9	-	1	8	6
ソース類製造業	59	2	2	59	46
酒類製造業	36	-	1	35	20
豆腐製造業	1,178	5	31	1,152	392
納豆製造業	19	-	1	18	8
めん類製造業	733	12	21	724	279
そう菜製造業	1,332	35	34	1,333	575
かん詰又はびん詰食品製造業	44	1	2	43	25
添加物製造業	138	3	-	141	60
食品製造業等取締条例に規定する営業	39,548	1,785	2,528	38,805	15,931
行 商	1,403	627	1,200	830	1,366
製 造 業	1,947	49	64	1,932	964
食料品等販売業	29,601	1,038	1,217	29,422	12,234
卵選別包装業	137	-	-	137	69
給 食 施 設	6,460	71	47	6,484	1,298
食品衛生法施行細則第16条に規定する届出業種等	155,021	1,999	1,923	155,097	38,765
食 品 製 造 業	6,201	766	761	6,206	2,699
食 品 販 売 業	132,576	1,214	1,144	132,646	32,552
食器具容器包装及びおもちゃの製造販売業	7,910	8	7	7,911	2,235
添加物の製造販売業	8,167	11	11	8,167	1,276
乳 さ く 取 業	167	-	-	167	3
東京都ふぐの取扱い規制条例に規定する営業	6,549	128	203	6,474	5,112

注1. 卵別包装業は、平成13年10月1日から対象

注2. 平成13年10月1日から対象となった液卵製造業は、食品製造業等取締条例に規定する営業の製造業を含む。

資料：健康安全部食品監視課

29

食品等の収去試験（都・区及び八王子市保健所収去分）

（平成20年度第4四半期分）

種 別	検 査 品 目 数			適 法	違 反	違反率
	合 計	細菌検査	科学検査			
総 数	4,495	1,248	3,247	4,492	3	0.07
魚 介 類	986	447	539	985	1	0.10
魚 介 類 加 工 品	127	83	44	127	-	-
冷 凍 食 品	198	30	168	198	-	-
肉・卵類及びその加工品	398	69	329	398	-	-
牛乳・加工乳・その他の乳	42	12	30	42	-	-
乳 製 品	51	22	29	51	-	-
乳 類 加 工 品	2	2	-	2	-	-
アイスクリーム類氷菓	-	-	-	-	-	-
穀類及びその加工品	126	2	124	126	-	-
野菜類、果物及びその加工品	1,362	126	1,236	1,361	1	0.07
菓 子 類	271	105	166	270	1	0.37
清 涼 飲 料	119	30	89	119	-	-
酒 清 飲 料	29	-	29	29	-	-
氷 雪	-	-	-	-	-	-
水	-	-	-	-	-	-
かん詰・びん詰食品	-	-	-	-	-	-
そ の 他 の 食 品	751	320	431	751	-	-
添 加 物	1	-	1	1	-	-
化学合成及びその製剤	1	-	1	1	-	-
そ の 他 の 添 加 物	-	-	-	-	-	-
器 具 及 び 容 器 包 装	12	-	12	12	-	-
お も ち や	20	-	20	20	-	-

資料：健康安全部食品監視課

30 化製場等施設数及び監視指導数

(平成20年度第4四半期分)

種 別	総 数	死亡獣畜 取扱場	化 製 場	第 8 条 準用業態	畜 舎	動物質原 料運搬業	運搬容器 検査証 交付数
施 設 数	740	12	86	15	590	37	(164)
監 視 指 導 数	321	19	16	207	16	63	(120)

注 () の運搬容器検査証交付数は、総数に含まない。

資料：健康安全部食品監視課・健康安全部環境衛生課

31 動物管理・狂犬病予防

(平成20年度第4四半期分)

犬の登録頭数 (平成20年 3月末現在)	注射済票交付数	犬 又 は 捕 獲 容 器	犬 引 ・ 猫 取 り	負傷動物の収容	返 還 数 (現地返還再掲)
472,076	7,125	158	507	132	267 (109)

(平成20年度第4四半期分)

苦情処理件数	動物による 事故届出件数	動物による 事故被害者数	注 意 指 導 等
2,480	82	82	229

(平成20年度第4四半期分)

動物取扱業 登録事業所数 (20年3月末現在)	動物取扱業 登録延種別数 (20年3月末現在)	特定動物飼 育許可軒数 (20年3月末現在)
3,198	4,604	54

(平成20年度第4四半期分)

動物ふれあい教室		講 習 会		譲 渡 頭 数	
実施回数	参加人数	実施回数	参加人数	犬	猫
17	37	381	621	141	35

資料：健康安全部環境衛生課

32 食鳥処理場等施設数及び監視指導数

(平成20年度第4四半期分)

種 別	食 鳥 処 理 場			届出食肉販売業者	
	施 設 数		監 視 指 導 数	施 設 数	監 視 指 導 数
	認 定 小 規 模	一 般			
総 数	453	-	221	58	43
特 別 区	397	-	168	51	37
八 王 子 市	3	-	2	-	-
都 (多摩、島しょ)	53	-	51	7	6

注. 多摩(八王子市は除く)

資料：健康安全部食品監視課

3 3

検案・解剖件数、死因別（多摩・島しょ地域分）

（平成 20 年度第 4 四半期分）

死 因 別	総数	男	女	不詳	死 因 別	総数	男	女	不詳
総 数	1,776	1,132	644	-	3. 自 殺	226	164	62	-
1. 病 死	1,245	753	492	-	中 毒	28	23	5	-
感染症及び寄生虫症	6	2	4	-	縊 死	144	104	40	-
結 核	1	-	1	-	溺 死	1	1	-	-
そ の 他	5	2	3	-	銃 器	1	1	-	-
(ウイルス性肝炎をふくむ)					焼 身・熱 傷	2	2	-	-
新 生 物	37	27	10	-	鋭 器	2	2	-	-
内分泌・栄養及び	34	22	12	-	飛 び 降 り	35	27	8	-
代謝疾患					交 通 機 関	12	4	8	-
糖 尿 病	17	12	5	-	そ の 他	1	-	1	-
そ の 他	17	10	7	-	4. 他 殺	1	-	1	-
神 経 系 の 疾 患	7	4	3	-	殴 打	-	-	-	-
循 環 器 系 の 疾 患	930	42	388	-	絞 死・扼 死	-	-	-	-
心 疾 患	626	369	257	-	鋭 器	1	-	1	-
脳 血 管 障 害	247	132	115	-	鈍 器	-	-	-	-
その他の循環器	57	41	16	-	そ の 他	-	-	-	-
系疾患					5. その他及び不詳の	8	7	1	-
呼 吸 器 系 の 疾 患	83	57	26	-	外 因 死				
消 化 器 系 の 疾 患	51	47	4	-	中 毒	1	-	1	-
そ の 他	97	52	45	-	溺 死	-	-	-	-
2. 不慮の事故又は災害	105	70	35	-	交 通 事 故	3	3	-	-
交 通 事 故	28	15	13	-	そ の 他	4	4	-	-
転 倒・転 落	13	12	1	-	6. 不 詳 の 死	191	138	53	-
溺 死	9	6	3	-	人 骨・人 体 部 分	-	-	-	-
煙、火災及び火焰	9	7	2	-	不 詳	191	138	53	-
による障害					そ の 他	-	-	-	-
窒 息	42	26	16	-					
中 毒	1	1	-	-					
凍 死	2	2	-	-					
熱 傷	-	-	-	-					
感 電	-	-	-	-					
そ の 他	1	1	-	-					

検案件数 1,776

{ 多摩 1,763
島しょ 13
その他 0

解剖件数 257

{ 行 政 239
司 法 18 { 男 11
女 7
不詳 -

資料：医療政策部医療安全課

3 4

薬事及び毒物劇物監視成績

(平成20年度第4四半期分)

業 種	施 設 数	監 視 指 導 件 数	違 反 発 見 件 数
総 数	84,813 (49,515)	10,370 (4,857)	983 (255)
医 薬 品	12,640 (7,848)	1,962 (1,122)	556 (99)
薬 製 局	5,919 (4,515)	835 (598)	380 (-)
製 造	974 (581)	209 (98)	1 (-)
専 業 業	274	101	-
製 造 局	700 (581)	108 (98)	1 (-)
製 造 販 売 業	1,061 (581)	190 (98)	5 (1)
第 1 種	123	35	2
第 2 種	238	47	2
一 般 販 売 業	700 (581)	108 (98)	1 (1)
卸 売 一 般 販 売 業	1,856 (1,495)	285 (225)	106 (96)
卸 薬 種 商 販 売 業	1,513	197 (8)	17 (-)
配 置 販 売 業	506 (395)	89 (68)	10 (2)
配 特 例 販 売 業	447	5 (22)	- (-)
病 院 ・ 診 療 所	364 (281)	26	- (-)
業 務 上 取 扱 う 施 設	...	32	-
	...	94 (27)	37 (-)
医 薬 部 外 品	558	1,351 (780)	1 (-)
製 造 業	165	29	-
製 造 販 売 業	393	50	1
販 売 業	...	1,270 (780)	- (-)
業 務 上 取 扱 う 施 設	...	2 (-)	- (-)
化 粧 品	1,952	1,550 (764)	13 (-)
製 造 業	783	112	-
製 造 販 売 業	1,169	177	6
販 売 業	...	1,260 (764)	6 (-)
業 務 上 取 扱 う 施 設	...	1 (-)	1 (-)
医 療 機 器	60,872 (34,851)	4,520 (1,636)	216 (-)
製 造 業	1,086	209	1
修 理 業	747	105	-
製 造 販 売 業	1,002	243	12
第 1 種	306	129	8
第 2 種	323	68	4
第 3 種	373	46	-
販 売 業	42,119 (27,071)	2,112 (886)	100 (-)
高 度 管 理 医 療 機 器	7,436	736 (35)	86 (-)
管 理 医 療 機 器	34,683 (27,071)	1,376 (851)	14 (-)
一 般 医 療 機 器	...	- (-)	- (-)
賃 貸 業	15,918 (7,780)	1,810 (750)	100 (-)
高 度 管 理 医 療 機 器	5,779	567 (24)	69 (-)
管 理 医 療 機 器	10,139 (7,780)	1,243 (726)	31 (-)
一 般 医 療 機 器	...	- (-)	- (-)
業 務 上 取 扱 う 施 設	...	41 (-)	3 (-)

業 種	施 設 数	監 視 指 導 件 数	違 反 発 見 件 数
指定薬物を取り扱う施設	-	9 (-)	1 (-)
供 血 採 血	19	2	-
供 血 あ つ せ ん	-	-	-
採 血	19	2	-
毒 物 ・ 劇 物	8,772 (6,816)	981 (537)	196 (156)
製 造 業	153	33	-
輸 入 業	694	130	17
特定毒物研究者・使用者	147	14	1
販 売 業	7,353 (6,430)	569 (348)	90 (76)
業 務 上 取 扱 者	425 (386)	235 (189)	88 (80)
電 気 め つ き 業	403 (366)	59 (59)	43 (42)
金 属 熱 処 理 業	6 (4)	- (-)	- (-)
運 送 業	16 (16)	- (-)	1 (1)
し ろ あ り 防 除 業	- (-)	- (-)	- (-)
非届出業務上取扱者	- (-)	176 (130)	44 (37)

注1. 施設数は各四半期末現在数

2. () は特別区及び八王子市所管分を再掲

資料：健康安全全部業務課、薬事監視課

3 5

特定建築物等の監視指導状況

a. 監視指導状況

(平成20年度第4四半期分)

	総 数	内 訳				行政処分
		精密検査	一般検査	その他の検査等	建築確認申請時指導	
総 数	162	15	94	37	16	-
特 定 建 築 物	162	15	94 (32)	37	16	-
特 定 建 築 物 外	-	-	-	-	-	-

() 内数は、空気環境測定の実施施設の再掲

b. 特定建築物立入検査における空気環境等調査結果

測定項目	温度	湿度	気流	炭酸ガス	一酸化炭素	浮遊粉じん	残留塩素
不適件数 / 調査件数	0/33	28/33	0/11	10/25	0/25	0/15	0/108

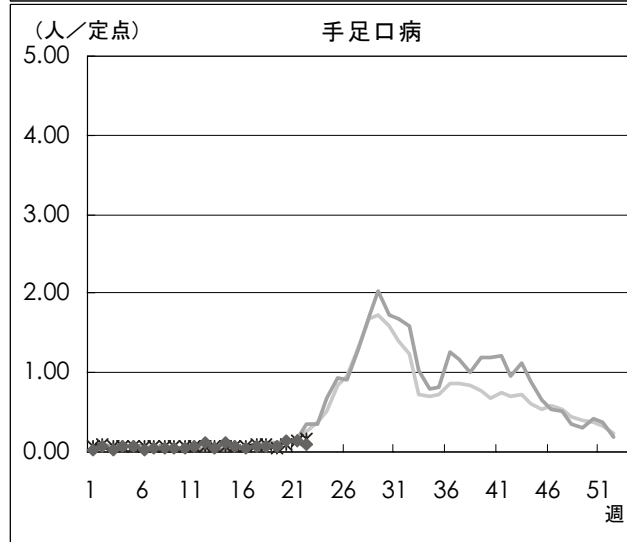
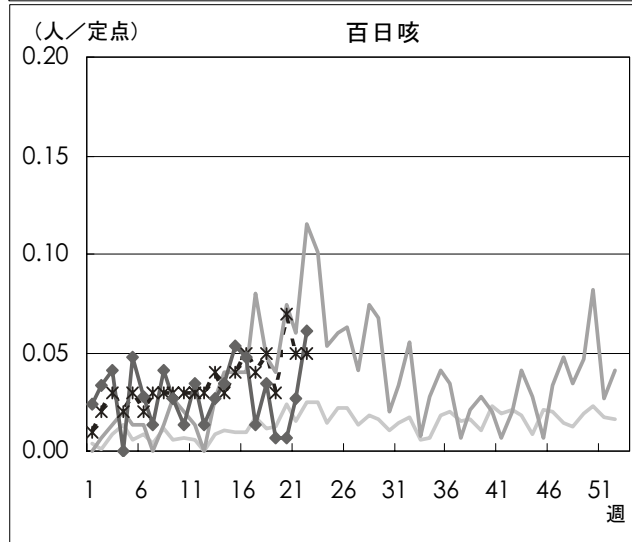
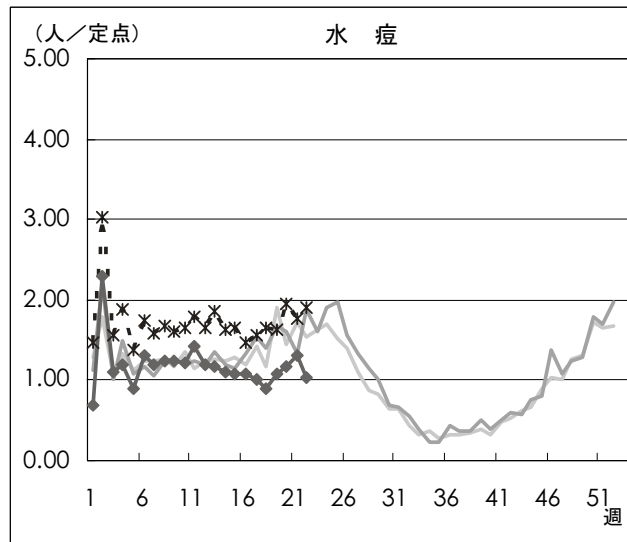
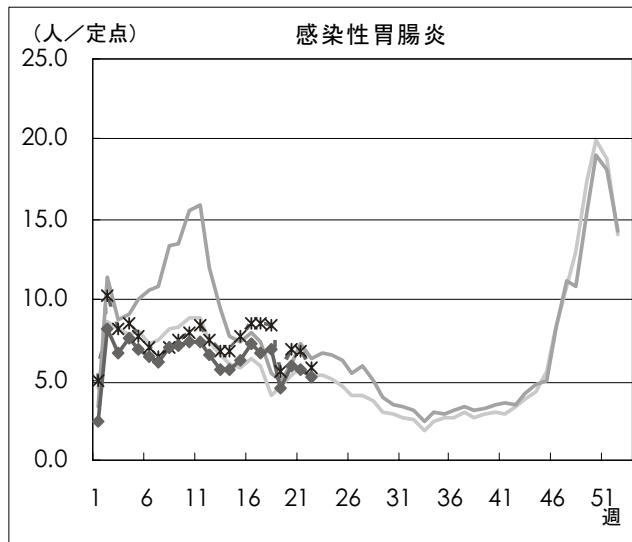
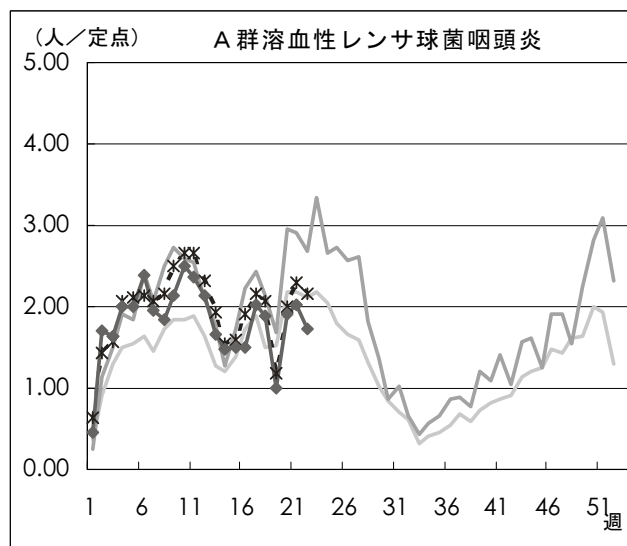
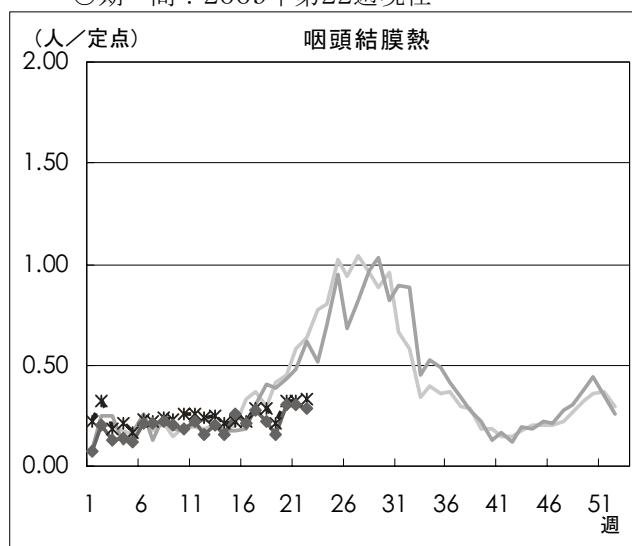
資料：健康安全研究センター広域監視部建築物監視指導課

感染症発生動向調査

週別定点あたり患者報告数推移

○定点数：全協力医療機関 150定点(小児科)

○期 間：2009年第22週現在



資料：東京都健康安全研究センター（感染症情報センター）

月報 福祉行政・衛生行政統計 平成21年4月号

平成21年6月30日発行

登録番号 (20) 490

編集・発行 東京都福祉保健局総務部総務課

東京都新宿区西新宿二丁目8番1号

電話番号 03 (5320) 4033 (ダイヤル)

印刷 東京都大田福祉工場

東京都大田区大森西二丁目22番26号

電話番号 03 (3762) 7611