


衛生行政統計編



表章記号の規約

| | |
|-----------------------|------|
| 計数のない場合 | — |
| 計数不明又は計数を表章する事が不適当な場合 | … |
| 統計項目のありえない場合 | ・ |
| 比率が微小（0.05未満）の場合 | 0.0 |
| 減少をあらわす場合 | ▲又は△ |

注 本書に掲載の数値は速報値のため、今後公表される数値と相違する場合があります。また、数値は四捨五入のため、総数と内訳の合計が一致しない場合もあります。

1 東京都保健医療情報センター運営状況

(平成20年9月分)

a. 保健医療情報センター取扱い実績

(単位：件数)

| 総数 | 保健医療 福祉相談 (b) | 夜間休日 案内 | 夜間休日 連絡通報 受理業務 (c) | 聴覚障害 者FAX サービス | 音声自動 応答によ る医療機 関案内 | 精神科救急 医療情報 センター (d) | 外国語対応相談 | |
|--------|---------------------|------------|-----------------------------|----------------------|-----------------------------|------------------------------|--------------|--------------|
| | | | | | | | 医療情報 サービス | 救急通訳 サービス |
| 13,812 | 4,680 | 5,599 | 378 | (1) | 1,580 | 998 | 529 | 48 |

注.()内は、再掲です。

b. 保健医療福祉相談内容

(単位：件数)

| 総数 | 医療機関 案内 | 医療費 生活費 | 制度案内 | 病気の 不安 | 施設案内 | 医療機関 苦情 | 都政 | その他 |
|-------|------------|------------|------|-----------|------|------------|----|-----|
| 5,319 | 3,716 | 15 | 64 | 800 | 141 | 20 | 32 | 531 |

注. 1件の相談で、複数の相談内容がある場合は、それぞれ該当の相談に計上してあります。

c. 夜間休日連絡通報受理業務内容

(単位：件数)

| 総数 | 精神科 救急診療 受理 | 精神保健 相談 | 感染症 発生届 | 食中毒 発生届 | 動物関係 の届け・ 相談 | 健康関係 の相談 | その他 |
|-----|-------------------|------------|------------|------------|--------------------|-------------|-----|
| 378 | 161 | 33 | 54 | 12 | 52 | 0 | 66 |

d. 精神科救急医療情報センター取扱い実績

(単位：件数)

| 総数 | 救急医療 相談 | 初期救急 | 二次救急 | 身体 合併症 |
|-----|------------|------|------|-----------|
| 998 | 958 | 4 | 28 | 8 |

e. インターネットアクセス件数

(単位：件数)

| 総数 | ホームペ ジアクセス 件数 | 携帯サイ トアクセ ス件数 |
|--------|---------------------|---------------------|
| 90,782 | 74,503 | 16,279 |

資料：医療政策部医療政策課 (a. b. c. e)、障害者施策推進部精神保健・医療課 (d)

2

小児慢性疾患等医療券交付

(平成20年9月分)

| 種 類 | 総 数 | (内 訳) | | | (参 考) 却下・取下げ |
|-------------------|-----|-------|------|-----|-----------------|
| | | 新規承認 | 継続承認 | 再交付 | |
| 小 児 慢 性 疾 患 | 633 | 96 | 519 | 18 | 17 |
| 悪 性 新 生 物 | 75 | 12 | 59 | 4 | 5 |
| 慢 性 腎 疾 患 | 50 | 6 | 43 | 1 | 3 |
| ぜ ん そ く | 3 | 1 | 2 | - | 1 |
| 慢 性 心 疾 患 | 172 | 21 | 148 | 3 | 2 |
| 内 分 泌 疾 患 | 178 | 36 | 137 | 5 | 3 |
| 膠 原 病 | 21 | 8 | 13 | - | 1 |
| 糖 尿 病 | 25 | 2 | 22 | 1 | - |
| 先 天 性 代 謝 異 常 | 24 | 1 | 21 | 2 | - |
| 慢 性 血 液 疾 患 | 33 | 4 | 27 | 2 | 2 |
| 神 経 ・ 筋 疾 患 | 36 | 4 | 32 | - | - |
| 慢 性 消 化 器 疾 患 | 16 | 1 | 15 | - | - |
| 妊 娠 中 毒 症 | - | - | - | - | - |
| 養 育 医 療 | 59 | 58 | - | 1 | - |
| 療 育 給 付 | - | - | - | - | - |
| 育 成 医 療 | 54 | 25 | 23 | 6 | 1 |
| 肢 体 不 自 由 | 10 | 3 | 6 | 1 | 1 |
| 視 覚 障 害 | 3 | 3 | - | - | - |
| 聴 覚 ・ 平 衡 機 能 障 害 | 4 | 2 | 2 | - | - |
| 音 声 ・ 言 語 機 能 障 害 | 23 | 8 | 13 | 2 | - |
| 心 臓 障 害 | 10 | 7 | 1 | 2 | - |
| 腎 臓 障 害 | - | - | - | - | - |
| 小 腸 障 害 | 2 | - | 1 | 1 | - |
| そ の 他 の 内 臓 障 害 | 2 | 2 | - | - | - |
| 免 疫 機 能 障 害 | - | - | - | - | - |

- 注 1. 小児慢性疾患は、特別区及び市町村分である。
 2. 妊娠高血圧症候群等、養育医療、療育給付及び育成医療は、市町村分である。
 3. 却下・取下げは申請に対するものである。
 4. 平成19年4月統計データから妊娠中毒症の事業名が妊娠高血圧症候群等に変更された。

資料：少子社会対策部子ども医療課

3

自立支援医療費（精神通院）

（平成20年9月分）

| 区分 | 総数 | 被用者保険 | | 国民健康保険 | | | 老人保健法 | 生活保護法 | その他 |
|----|--------|-------|-------|--------|------|------|-------|-------|-----|
| | | 本人 | 家族 | 一般 | 退職本人 | 退職家族 | | | |
| 申請 | 10,836 | 1,606 | 1,788 | 4,776 | 76 | 95 | 223 | 2,272 | 0 |
| 合格 | 10,832 | 1,606 | 1,786 | 4,776 | 76 | 95 | 222 | 2,271 | 0 |
| 承認 | 10,832 | 1,606 | 1,786 | 4,776 | 76 | 95 | 222 | 2,271 | 0 |

資料：障害者施策推進部精神保健福祉課

4

精神保健福祉センター実績

（中部総合精神保健福祉センター：中部
多摩総合精神保健福祉センター：多摩
精神保健福祉センター：下谷

（平成20年9月分）

a 関係機関に対する

技術指導・援助活動件数（単位：件数）

| 区分 | 総数 | 内 訳 | | |
|-----------|------------|-----------|------------|------------|
| | | 来所 | 出張 | 電話・文書 |
| 総数 | 615 | 26 | 148 | 441 |
| 中部 | 保健所 | 3 | 4 | 68 |
| | 区市町村 | 5 | 7 | 41 |
| | その他 | 10 | 18 | 60 |
| 多摩 | 保健所 | 2 | 17 | 45 |
| | 区市町村 | - | 28 | 55 |
| | その他 | 1 | 28 | 36 |
| 下谷 | 保健所 | 1 | 17 | 63 |
| | 区市町村 | 1 | 13 | 48 |
| | その他 | 3 | 16 | 25 |

b 高齢者精神保健医療相談

（単位：件数）

| 区分 | 技術援助(a表の再掲) | | | 個別援助 | | |
|-----------|-------------|-----------|------------|----------|-----------|----------|
| | 来所 | 出張 | 電話・文書 | 来所 | 訪問 | 電話・文書 |
| 総数 | 3 | 35 | 110 | - | 16 | - |
| 中部 | 3 | 5 | 26 | - | 5 | - |
| 多摩 | - | 21 | 47 | - | 9 | - |
| 下谷 | - | 9 | 37 | - | 2 | - |

c 協力組織育成件数

（単位：件数）

| 区分 | 総数 | 来所 | 出張 | 電話・文書 | |
|-----|--------|----|----|-------|-----------|
| | | | | | 総数 |
| 中部 | 共同作業所等 | 24 | 1 | 6 | 17 |
| | 協力事業所 | 2 | - | - | 2 |
| | 地域組織等 | 15 | 3 | 10 | 2 |
| 多摩 | 共同作業所等 | 14 | 1 | 5 | 8 |
| | 協力事業所 | - | - | - | - |
| | 地域組織等 | 7 | 1 | 5 | 1 |
| 下谷 | 共同作業所等 | 13 | 1 | 4 | 8 |
| | 協力事業所 | 1 | - | 1 | - |
| | 地域組織等 | 3 | - | 1 | 2 |
| その他 | 16 | 1 | 4 | 11 | |

d 広報普及件数

（単位：件数）

| 区分 | 総数 | ビデオパネル | 見学案内 | 講演会 | 情報提供 | | | |
|-----------|------------|------------|----------|------------|------------|----------|----------|----------|
| | | | | | 総数 | ホームページ | 資料配布 | その他 |
| 総数 | 件数 | 29 | 4 | 17 | 8 | | | |
| | 実人員 | 525 | - | 261 | 264 | - | - | - |
| 中部 | 件数 | 12 | 1 | 8 | 3 | 104 | - | 21 |
| | 実人員 | 224 | - | 185 | 39 | 1,368 | - | 1,368 |
| 多摩 | 件数 | 5 | 3 | 2 | - | - | - | - |
| | 実人員 | 67 | - | 67 | - | - | - | - |
| 下谷 | 件数 | 12 | - | 7 | 5 | 14 | - | 14 |
| | 実人員 | 234 | - | 9 | 225 | - | - | - |
| 貸出数 | - | - | - | - | - | - | - | - |

e 精神保健福祉相談

(単位：件数)

| 区 分 | | 個 別 相 談 | | | | 心の電話相談 |
|---------|-------|---------|-------|-----|-----|--------|
| | | 総 数 | 電話・文書 | 面 接 | 訪 問 | |
| 総 数 | | 2,536 | 154 | 237 | 10 | 2,135 |
| 中 部 | アルコール | 43 | 4 | 13 | - | 26 |
| | 薬物 | 36 | 10 | 13 | - | 13 |
| | 思春期 | 62 | 11 | 13 | - | 38 |
| | 高齢者 | 9 | - | - | - | 9 |
| その他精神一般 | | 652 | 21 | 15 | 1 | 615 |
| 多 摩 | アルコール | 49 | 4 | 13 | - | 32 |
| | 薬物 | 30 | 3 | 17 | - | 10 |
| | 思春期 | 112 | 11 | 38 | - | 63 |
| | 高齢者 | 15 | - | - | - | 15 |
| その他精神一般 | | 756 | 18 | 30 | - | 708 |
| 下 谷 | アルコール | 30 | 4 | 8 | - | 18 |
| | 薬物 | 33 | 7 | 16 | - | 10 |
| | 思春期 | 79 | 37 | 14 | 2 | 26 |
| | 高齢者 | 26 | 2 | 1 | 4 | 19 |
| その他精神一般 | | 604 | 22 | 46 | 3 | 533 |

f 通所訓練（精神科デイケア）利用者状況

(単位：人／回)

| 区 分 | 在籍状況（実） | | | | 利用状況（延） | | | | 延利用者総数 | 訓練回数 | 一日当たり利用者数 | 通所訓練部門での相談 | | | |
|-----|---------|--------|--------|--------|-----------|--------|----------|---------|--------|------|-----------|------------|-----|-----|---|
| | 前月末現在数 | 本月入所者数 | 本月退所者数 | 本月末現在数 | プログラム利用者数 | 試験参加者数 | 就労援助利用者数 | その他利用者数 | | | | 電話・文書 | 面接 | 訪問 | |
| 総 数 | 186 | 20 | 17 | 189 | 1,342 | 24 | 1 | 313 | 1,680 | - | 104 | 419 | 660 | 5 | |
| 中 部 | 作業訓練 | 53 | 3 | 6 | 50 | 583 | 20 | - | 77 | 680 | 16 | 42 | 96 | 273 | - |
| | デイ・ケア | 38 | 9 | 5 | 42 | 149 | - | 1 | 194 | 344 | 16 | 21 | 170 | 206 | - |
| 多 摩 | 作業訓練 | - | - | - | - | - | - | - | - | - | - | - | - | - | - |
| | デイ・ケア | 78 | 6 | 5 | 79 | 459 | - | - | 39 | 498 | 16 | 31 | 101 | 138 | 5 |
| 下 谷 | 作業訓練 | - | - | - | - | - | - | - | - | - | - | - | - | - | - |
| | デイ・ケア | 17 | 2 | 1 | 18 | 151 | 4 | - | 3 | 158 | 15 | 10 | 52 | 43 | - |

g 入所訓練（病室、生活訓練施設）利用者状況

(単位：人／回)

| 区 分 | 在籍状況（実） | | | | 退所後利用 | | 試験泊・体験泊 | | 延利用者総数 | 訓練日数 | 一日当たり利用者数 | 通所訓練部門での相談 | | |
|-----|---------|--------|--------|--------|-------|-------|---------|-------|--------|------|-----------|------------|-------|-----|
| | 前月末現在数 | 本月入所者数 | 本月退所者数 | 本月末現在数 | 実人員数 | 延利用者数 | 実人員数 | 延利用者数 | | | | 電話・文書 | 面接 | 訪問 |
| 総 数 | 102 | 42 | 41 | 103 | 5 | 22 | 6 | 13 | 2,832 | - | 94 | 2,463 | 5,258 | 323 |
| 中 部 | 病 室 | 19 | 8 | 7 | 20 | - | - | - | 576 | 30 | 19 | 269 | 1,949 | 13 |
| | ホステル | 34 | 9 | 11 | 32 | 3 | 15 | 6 | 894 | 30 | 30 | 789 | 1,334 | 166 |
| 多 摩 | 病 室 | 16 | 5 | 3 | 18 | - | - | - | 511 | 30 | 17 | 66 | 679 | 8 |
| | ホステル | 33 | 20 | 20 | 33 | 2 | 7 | - | 851 | 30 | 28 | 1,339 | 1,296 | 136 |

h 研修実施状況（単位：人／回）

| 区分 | 回 数 | 実人員 | 延人員 |
|----|-----|-----|-----|
| 総数 | 2 | 71 | 95 |
| 中部 | - | - | - |
| 多摩 | 2 | 71 | 95 |
| 下谷 | - | - | - |

注：平成18年4月分より、d表の区分の表示内容を変更しました。

資料：障害者施策推進部精神保健・医療課

5

難病医療費等助成対象者（2-1）（国の対象疾病分）

（平成20年9月分）

| 疾 病 名 | 8 月 末 | | 認 定 | | 資 格 喪 失 | | 9 月 末 | | |
|---------------------------|------------------------|------------------------|---------------|--------------|---------------|--------------|------------------------|------------------------|------------------------|
| | 一般(内重症) | 老人(内重症) | 一般 | 老人 | 一般 | 老人 | 一般(内重症) | 老人(内重症) | 合計(内重症) |
| 総 計 | 56,208 (14,234) | 28,195 (11,849) | 22,218 | 8,709 | 21,660 | 8,393 | 56,766 (14,383) | 28,511 (11,955) | 85,277 (26,338) |
| ベ ー チ ョ ッ ト 病 | 1,317 (23) | 235 (11) | 771 | 154 | 761 | 155 | 1,327 (23) | 234 (11) | 1,561 (34) |
| 多 発 性 硬 化 症 | 1,196 (100) | 80 (23) | 646 | 41 | 628 | 43 | 1,214 (101) | 78 (21) | 1,292 (122) |
| 重 症 筋 無 力 症 | 1,098 (11) | 493 (10) | 512 | 173 | 498 | 169 | 1,112 (11) | 497 (11) | 1,609 (22) |
| 全 身 性 エ リ テ マ トー デ ス | 4,917 (101) | 441 (15) | 2,958 | 253 | 2,935 | 251 | 4,940 (101) | 443 (14) | 5,383 (115) |
| ス モ ー ン | 27 (27) | 132 (132) | 2 | 10 | 2 | 10 | 27 (27) | 132 (132) | 159 (159) |
| 再 生 不 良 性 貧 血 | 516 (13) | 240 (8) | 261 | 124 | 253 | 122 | 524 (14) | 242 (8) | 766 (22) |
| サ ル コ イ ド ー シ ス | 906 (12) | 361 (7) | 436 | 173 | 423 | 169 | 919 (12) | 365 (7) | 1,284 (19) |
| 筋 萎 縮 性 側 索 硬 化 症 | 408 (165) | 312 (125) | 172 | 117 | 166 | 109 | 414 (165) | 320 (126) | 734 (291) |
| 汎 発 生 強 皮 症 | 1,346 (11) | 591 (9) | 601 | 244 | 591 | 235 | 1,356 (11) | 600 (8) | 1,956 (19) |
| 皮 膚 筋 炎・多 発 性 筋 炎 | 1,048 (16) | 365 (11) | 466 | 167 | 454 | 162 | 1,060 (15) | 370 (11) | 1,430 (26) |
| 特 発 性 血 小 板 減 少 性 紫 斑 病 | 1,414 (4) | 509 (3) | 600 | 204 | 594 | 200 | 1,420 (3) | 513 (2) | 1,933 (5) |
| 結 節 性 動 脈 周 囲 炎 | 318 (15) | 241 (20) | 161 | 120 | 163 | 114 | 316 (15) | 247 (21) | 563 (36) |
| 潰 瘍 性 大 腸 炎 | 9,000 (9) | 752 (3) | 4,253 | 373 | 4,145 | 363 | 9,108 (10) | 762 (3) | 9,870 (13) |
| 高 安 病 | 389 (6) | 104 (3) | 223 | 55 | 223 | 56 | 389 (5) | 103 (3) | 492 (8) |
| ビ ュ ル ガ ー 病 | 380 (5) | 126 (3) | 231 | 88 | 231 | 87 | 380 (5) | 127 (3) | 507 (8) |
| 天 疱 瘡 | 278 (3) | 109 (1) | 195 | 78 | 191 | 78 | 282 (3) | 109 (1) | 391 (4) |
| 脊 髄 小 脳 変 性 症 | 1,042 (163) | 764 (139) | 454 | 341 | 444 | 327 | 1,052 (170) | 778 (138) | 1,830 (308) |
| ク ロ ー ン 病 | 2,522 (20) | 78 (-) | 1,275 | 33 | 1,245 | 29 | 2,552 (18) | 82 (-) | 2,634 (18) |
| 劇 症 肝 炎 | 3 (3) | - (-) | 2 | - | - | - | 5 (5) | - (-) | 5 (5) |
| 悪 性 関 節 リ ウ マ チ | 292 (32) | 192 (16) | 172 | 140 | 173 | 136 | 291 (32) | 196 (16) | 487 (48) |
| パ ー キ ン ソ ン 病 | 2,220 (156) | 6,533 (799) | 764 | 2,541 | 728 | 2,449 | 2,256 (160) | 6,625 (816) | 8,881 (976) |
| ア ミ ロ イ ド ー シ ス | 62 (12) | 34 (2) | 22 | 17 | 20 | 16 | 64 (12) | 35 (2) | 99 (14) |
| 後 縦 靱 帯 骨 化 症 | 989 (52) | 1,085 (91) | 334 | 393 | 322 | 379 | 1,001 (51) | 1,099 (92) | 2,100 (143) |
| ハ ン チ ン ト ン 病 | 44 (10) | 12 (2) | 15 | 3 | 14 | 3 | 45 (10) | 12 (2) | 57 (12) |
| モ ヤ モ ヤ 病 (ウィリス動脈輪閉塞症) | 828 (45) | 48 (1) | 426 | 18 | 419 | 18 | 835 (44) | 48 (1) | 883 (45) |
| ウ ェ ゲ ナ ー 肉 芽 腫 症 | 104 (6) | 35 (3) | 86 | 29 | 87 | 29 | 103 (6) | 35 (3) | 138 (9) |
| 特 発 性 拡 張 型 心 筋 症 | 897 (58) | 272 (16) | 527 | 172 | 517 | 169 | 907 (61) | 275 (14) | 1,182 (75) |
| 多 系 統 萎 縮 症 | 495 (103) | 457 (107) | 171 | 193 | 168 | 182 | 498 (107) | 468 (107) | 966 (214) |
| 表 皮 水 疱 症 | 27 (1) | 1 (-) | 15 | - | 15 | - | 27 (1) | 1 (-) | 28 (1) |
| 膿 疱 性 乾 癬 | 86 (2) | 37 (1) | 70 | 34 | 69 | 34 | 87 (2) | 37 (1) | 124 (3) |
| 広 範 脊 柱 管 狭 窄 症 | 129 (13) | 226 (28) | 94 | 169 | 92 | 171 | 131 (15) | 224 (26) | 355 (41) |
| 原 発 性 胆 汁 性 肝 硬 変 | 1,066 (3) | 596 (6) | 448 | 259 | 445 | 252 | 1,069 (4) | 603 (7) | 1,672 (11) |
| 重 症 急 性 膵 炎 | 53 (53) | 15 (15) | 10 | 2 | 9 | 5 | 54 (54) | 12 (12) | 66 (66) |
| 特 発 性 大 腿 骨 頭 壊 死 症 | 674 (16) | 132 (1) | 240 | 38 | 230 | 35 | 684 (16) | 135 (1) | 819 (17) |
| 混 合 性 結 合 組 織 病 | 644 (1) | 81 (-) | 293 | 29 | 290 | 30 | 647 (1) | 80 (-) | 727 (1) |
| 原 発 性 免 疫 不 全 症 候 群 | 133 (6) | - (-) | 91 | - | 92 | - | 132 (6) | - (-) | 132 (6) |
| 特 発 性 間 質 性 肺 炎 | 175 (7) | 261 (10) | 79 | 137 | 76 | 117 | 178 (8) | 281 (11) | 459 (19) |
| 網 膜 色 素 変 性 症 | 1,430 (135) | 737 (82) | 563 | 263 | 547 | 262 | 1,446 (138) | 738 (82) | 2,184 (220) |
| プ リ オ ン 病 | 21 (21) | 17 (17) | 11 | 9 | 11 | 9 | 21 (21) | 17 (17) | 38 (38) |
| 原 発 性 肺 高 血 圧 症 | 84 (15) | 11 (3) | 55 | 6 | 52 | 7 | 87 (16) | 10 (3) | 97 (19) |
| 神 経 線 維 腫 症 | 272 (11) | 26 (3) | 194 | 22 | 191 | 22 | 275 (11) | 26 (3) | 301 (14) |
| 亜 急 性 硬 化 性 全 脳 炎 | 3 (3) | - (-) | 2 | - | 2 | - | 3 (3) | - (-) | 3 (3) |
| パ ッ ド・キ ア リ 症 候 群 | 11 (-) | 2 (-) | 7 | 1 | 7 | 1 | 11 (-) | 2 (-) | 13 (-) |
| 特 発 性 慢 性 肺 血 栓 塞 栓 症 | 58 (3) | 33 (2) | 26 | 15 | 25 | 16 | 59 (3) | 32 (2) | 91 (5) |
| ライソゾーム病(ファブリー病含む) | 52 (14) | 1 (-) | 25 | 1 | 25 | 1 | 52 (14) | 1 (-) | 53 (14) |
| 副 腎 白 質 ジ ス ト ロ フ ィ ー | 14 (6) | 1 (-) | 7 | 1 | 8 | - | 13 (5) | 2 (1) | 15 (6) |
| 国 の 対 象 疾 病 小 計 | 38,988 (1,491) | 16,778 (1,728) | 18,966 | 7,240 | 18,581 | 7,022 | 39,373 (1,515) | 16,996 (1,739) | 56,369 (3,254) |
| 先 天 性 血 液 凝 固 因 子 欠 乏 症 等 | 522 (522) | 23 (23) | 6 | - | - | - | 528 (528) | 23 (23) | 551 (551) |
| 国 の 対 象 疾 病 計 | 39,510 (2,013) | 16,801 (1,751) | 18,972 | 7,240 | 18,581 | 7,022 | 39,901 (2,043) | 17,019 (1,762) | 56,920 (3,805) |

5

難病医療費等助成対象者（２－２）（東京都の対象疾病分）

（平成20年9月分）

| 疾 病 名 | 8 月 末 | | 認 定 | | 資 格 喪 失 | | 9 月 末 | | |
|-----------------------------|-------------------------|-------------------------|--------------|--------------|--------------|--------------|-------------------------|-------------------------|-------------------------|
| | 一般(内重症) | 老人(内重症) | 一般 | 老人 | 一般 | 老人 | 一般(内重症) | 老人(内重症) | 合計(内重症) |
| 慢 性 肝 炎 | - (-) | - (-) | - | - | - | - | - (-) | - (-) | - (-) |
| 肝 硬 変・ヘパトーム | - (-) | - (-) | - | - | - | - | - (-) | - (-) | - (-) |
| 進 行 性 筋 ジ ス ト ロ フ ィ ー | 243 (108) | 30 (11) | 107 | 9 | 105 | 9 | 245 (109) | 30 (11) | 275 (120) |
| 脊 髄 性 筋 萎 縮 症 | 60 (39) | 10 (3) | 30 | 4 | 28 | 4 | 62 (39) | 10 (3) | 72 (42) |
| ウ ィ ル ソ ン 病 | 100 (1) | - (-) | 54 | - | 53 | - | 101 (1) | - (-) | 101 (1) |
| 脊 髄 空 洞 症 | 132 (13) | 20 (5) | 41 | 4 | 38 | 4 | 135 (13) | 20 (5) | 155 (18) |
| 悪 性 高 血 圧 | 2 (1) | - (-) | - | - | - | - | 2 (1) | - (-) | 2 (1) |
| 慢性炎症性脱髄性多発神経炎 | 263 (22) | 91 (10) | 123 | 29 | 119 | 31 | 267 (22) | 89 (10) | 356 (32) |
| 骨 髄 線 維 症 | 35 (2) | 16 (-) | 9 | 7 | 10 | 7 | 34 (2) | 16 (-) | 50 (2) |
| ネ フ ロ ー ゼ 症 候 群 | 924 (13) | 166 (5) | 423 | 59 | 417 | 58 | 930 (8) | 167 (3) | 1,097 (11) |
| 母 斑 症 | 122 (7) | 2 (-) | 52 | 1 | 49 | 1 | 125 (8) | 2 (-) | 127 (8) |
| シ ョ ー グ レ ン 症 候 群 | 788 (4) | 411 (1) | 323 | 163 | 319 | 162 | 792 (3) | 412 (1) | 1,204 (4) |
| 多 発 性 嚢 胞 腎 | 284 (187) | 71 (56) | 100 | 15 | 97 | 17 | 287 (188) | 69 (56) | 356 (244) |
| 特 発 性 門 脈 圧 亢 進 症 | 93 (3) | 28 (-) | 37 | 6 | 37 | 6 | 93 (3) | 28 (-) | 121 (3) |
| 原 発 性 硬 化 性 胆 管 炎 | 55 (1) | 11 (-) | 30 | 2 | 30 | 2 | 55 (1) | 11 (-) | 66 (1) |
| 肝 内 結 石 症 | 23 (1) | 9 (-) | 8 | 3 | 8 | 3 | 23 (1) | 9 (-) | 32 (1) |
| ミ オ ト ニ ー 症 候 群 | 294 (36) | 15 (5) | 141 | 7 | 137 | 6 | 298 (38) | 16 (5) | 314 (43) |
| 特 発 性 好 酸 球 増 多 症 候 群 | 39 (-) | 8 (1) | 19 | 4 | 19 | 4 | 39 (-) | 8 (1) | 47 (1) |
| ア レ ル ギ ー 性 肉 芽 腫 性 血 管 炎 | 114 (1) | 45 (1) | 47 | 21 | 47 | 20 | 114 (1) | 46 (1) | 160 (2) |
| 強 直 性 脊 椎 炎 | 230 (5) | 59 (-) | 99 | 18 | 96 | 18 | 233 (5) | 59 (-) | 292 (5) |
| び ま ん 性 汎 細 気 管 支 炎 | 119 (4) | 57 (3) | 40 | 31 | 41 | 29 | 118 (4) | 59 (3) | 177 (7) |
| ミ ト コ ン ド リ ア 脳 筋 症 | 104 (18) | 18 (2) | 39 | 8 | 37 | 8 | 106 (18) | 18 (2) | 124 (20) |
| 遺 伝 性 ニ ュ ー ロ パ チ ー | 96 (18) | 19 (2) | 42 | 6 | 42 | 6 | 96 (18) | 19 (2) | 115 (20) |
| 特 発 性 肥 大 型 心 筋 症 (拡 張 相) | 14 (3) | 6 (1) | 9 | 1 | 8 | 2 | 15 (3) | 5 (1) | 20 (4) |
| 遺 伝 性 Q T 延 長 症 候 群 | 33 (1) | - (-) | 18 | - | 18 | - | 33 (1) | - (-) | 33 (1) |
| 先 天 性 ミ オ パ チ ー | 35 (13) | 3 (-) | 19 | 1 | 19 | 1 | 35 (13) | 3 (-) | 38 (13) |
| 成 人 ス テ ィ ル 病 | 217 (-) | 33 (-) | 100 | 16 | 99 | 16 | 218 (-) | 33 (-) | 251 (-) |
| 網 膜 脈 絡 膜 萎 縮 症 | 24 (5) | 66 (10) | 9 | 27 | 7 | 28 | 26 (5) | 65 (10) | 91 (15) |
| 自 己 免 疫 性 肝 炎 | 541 (1) | 218 (-) | 229 | 94 | 221 | 93 | 549 (1) | 219 (-) | 768 (1) |
| 東京都の対象疾病 小計 | 4,984 (507) | 1,412 (116) | 2,148 | 536 | 2,101 | 535 | 5,031 (506) | 1,413 (114) | 6,444 (620) |
| 人工透析を必要とする腎不全 | 11,714 (11,714) | 9,982 (9,982) | 1,098 | 933 | 978 | 836 | 11,834 (11,834) | 10,079 (10,079) | 21,913 (21,913) |
| 東京都の対象疾病 計 | 16,698 (12,221) | 11,394 (10,098) | 3,246 | 1,469 | 3,079 | 1,371 | 16,865 (12,340) | 11,492 (10,193) | 28,357 (22,533) |

注1. 認定は更新認定を含む。

注2. 「慢性肝炎」、「肝硬変・ヘパトーム」については、平成14年9月30日をもって廃止。また、住民税非課税世帯に対する経過措置についても、平成17年9月30日をもって終了した。

注3. 平成17年10月1日より疾病の追加あり。

(1) 脊髄空洞症を追加

| | | | |
|--------|---------|--------|---------|
| 当月 | 85,277人 | 当月重症度 | 26,338人 |
| 前月 | 84,403人 | 前月重症度 | 26,083人 |
| 当月－前月＝ | 874人増 | 対認定患者比 | 30.89% |
| 対前月比 | 1.04% | | |
| 前年同月 | 81,762人 | | |
| 対前年同月比 | 4.30%増 | | |

資料：保健政策部疾病対策課

6 エイズ相談件数・抗体検査者数

(平成20年9月分)

| 区 分 | 電話相談数 | 来所(来院) 相談者数 | 受診者数 | 抗体等検査者数 | | |
|-------------|-------|----------------|-------|---------|-------|-------|
| | | | | 計 | 男 | 女 |
| 総 数 | 4,343 | 4,905 | 1,017 | 2,781 | 1,721 | 1,060 |
| 保 健 所 | 1,006 | 2,812 | - | 1,771 | 1,100 | 671 |
| 東 京 都 | 231 | 602 | - | 555 | 364 | 191 |
| 制 令 区 | 724 | 1,892 | - | 1,072 | 648 | 424 |
| 特 別 区 | 51 | 318 | - | 144 | 88 | 56 |
| 都 立 病 院 | 2 | - | 1,017 | 17 | 15 | 2 |
| エ イ ズ 対 策 係 | 3,335 | 2,093 | - | 993 | 606 | 387 |

資料：健康安全部感染症対策課

7

感染症発生動向調査全数把握対象疾患届出患者数

(平成20年 第36～39週)

| 病名 | 東京都 | | 全国 | |
|-------------|---------|---------|---------|---------|
| | 第36～39週 | 平成20年累計 | 第36～39週 | 平成20年累計 |
| 一類感染症 | | | | |
| エボラ出血熱 | - | - | - | - |
| クリミア・コンゴ出血熱 | - | - | - | - |
| 痘 | - | - | - | - |
| 南米出血熱 | - | - | - | - |
| ペーブルグ病 | - | - | - | - |
| ラッサ熱 | - | - | - | - |
| 二類感染症 | | | | |
| 急性灰白髄炎 | - | - | - | 1 |
| 結核 | 285 | 3,265 | 1,091 | 19,962 |
| シフトリ | - | - | - | - |
| 重症急性呼吸器症候群 | - | - | - | - |
| 三類感染症 | | | | |
| コレラ | - | 5 | 3 | 42 |
| 細菌性赤痢 | 8 | 49 | 20 | 239 |
| 腸管出血性大腸菌感染症 | 69 | 312 | 572 | 3,497 |
| 腸チフス | 3 | 9 | 7 | 39 |
| パラチフス | - | 5 | 1 | 23 |
| 四類感染症 | | | | |
| E型肝炎 | - | 6 | - | 33 |
| ウエストナイル熱 | - | - | - | - |
| A型肝炎 | 3 | 25 | 11 | 141 |
| エキノкокス症 | - | - | - | 10 |
| 黄熱 | - | - | - | - |
| オウムム血熱 | - | - | - | 5 |
| オムスク血熱 | - | - | - | - |
| 回帰熱 | - | - | - | - |
| キヤサヌル森林病 | - | - | - | - |
| Q熱 | - | 1 | - | 2 |
| 狂犬病 | - | - | - | - |
| コキシジアルデス症 | - | - | - | 2 |
| コキサリデス症 | - | - | - | - |
| 腎症候性出血熱 | - | - | - | - |
| 西部ウマ脳炎 | - | - | - | - |
| ダニ媒介脳炎 | - | - | - | - |
| 炭疽 | - | - | - | - |
| つが虫 | - | 5 | 3 | 124 |
| デング熱 | 5 | 23 | 11 | 68 |
| 東部ウマ脳炎 | - | - | - | - |
| 鳥インフルエンザ | - | - | - | - |
| ニパウイルス感染症 | - | - | - | - |
| 日本紅斑熱 | - | - | 8 | 60 |
| 日本脳炎 | - | - | 1 | 2 |
| 発熱性チフス | - | - | - | - |
| ハンタウイルス症候群 | - | - | - | - |
| Bウイルス | - | - | - | - |
| 鼻 | - | - | - | - |
| ブルセラ | - | - | - | 4 |

| 病 名 | 東 京 都 | | 全 国 | |
|---------------------|-------------|-----------|-------------|-----------|
| | 第 36 ～ 39 週 | 平成 20 年累計 | 第 36 ～ 39 週 | 平成 20 年累計 |
| 四類感染症(続き) | | | | |
| ベネズエラウマ脳炎 | - | - | - | - |
| ヘンドラウイルス感染症 | - | - | - | - |
| ボツリヌス症 | - | - | 1 | 2 |
| マラリア | 5 | 19 | 7 | 40 |
| 野 兎 病 | - | - | - | 4 |
| ライム病 | - | - | - | 4 |
| リッサウイルス感染症 | - | - | - | - |
| リフトバレー熱 | - | - | - | - |
| 類 鼻 疽 | - | - | - | - |
| レジオネラ症 | 5 | 59 | 69 | 667 |
| レプトスピラ症 | 3 | 3 | 7 | 14 |
| ロッキーマン山紅斑熱 | - | - | - | - |
| 五類感染症 | | | | |
| アムエバ赤痢 | 14 | 144 | 40 | 640 |
| ウイルス性肝炎(A型・E型を除く) | 1 | 24 | 7 | 171 |
| 急性性脳炎 | - | 7 | 5 | 143 |
| クリプトスポリジウム症 | 1 | 3 | - | 7 |
| クロイツフェルト・ヤコブ病 | 1 | 12 | 6 | 113 |
| 劇症型溶血性レンサ球菌感染症 | 1 | 18 | 4 | 93 |
| 後天性免疫不全症候群 | 33 | 401 | 81 | 1,111 |
| ジアルジア症 | 2 | 19 | 7 | 62 |
| 骨髄炎菌性脳膜炎 | - | 2 | - | 10 |
| 先天性風しん症候群 | - | - | - | 1 |
| 梅毒 | 18 | 149 | 37 | 614 |
| 破 傷 風 | - | 4 | 5 | 88 |
| バンコマイシン耐性黄色ブドウ球菌感染症 | - | - | - | - |
| バンコマイシン耐性腸球菌感染症 | - | 10 | 3 | 62 |
| 風 し ん | 2 | 39 | 4 | 276 |
| 麻 し ん | 12 | 1,149 | 64 | 10,810 |
| 指定感染症 | | | | |
| インフルエンザ(H5N1) | - | - | - | - |

注 1. 医師から直接都内の保健所長に届け出された患者数です。

2. 医師から追加して届出があった場合、数値を遡及して修正することがあります。

資料：感染症情報センター（健康安全研究センター）

8 健康安全研究センター検査業務実績

(平成20年9月分)

| 種 類 | 検 査 数 | 本 所 | 支 所 |
|-------------|--------|--------|-------|
| 総 数 | 18,099 | 16,677 | 1,422 |
| 微 生 物 検 査 | 11,564 | 10,311 | 1,253 |
| 食品・腸内細菌検査 | 4,159 | 2,906 | 1,253 |
| 病原細菌検査 | 2,463 | 2,463 | - |
| ウイルス検査 | 4,942 | 4,942 | - |
| 食 品 化 学 検 査 | 3,025 | 2,856 | 169 |
| 食品成分検査 | 618 | 618 | - |
| 食品添加物検査 | 1,021 | 1,021 | - |
| 残留物質検査 | 1,217 | 1,217 | - |
| 食品化学検査 | 169 | - | 169 |
| 医 薬 品 検 査 | 1,446 | 1,446 | - |
| 医薬品検査 | 445 | 445 | - |
| 微量分析検査 | 1,001 | 1,001 | - |
| 環 境 保 健 検 査 | 2,064 | 2,064 | - |
| 環境衛生検査 | 33 | 33 | - |
| 水質検査 | 2,031 | 2,031 | - |
| 生体影響検査 | - | - | - |

注 平成19年4月分より、報告の項目を変更しました。

資料：健康安全研究センター

9 性感染症検査実績

(平成20年9月分)

| | 梅毒血清反応検査 | | | クラミジア抗体検査 | | | 淋菌検査 | |
|----|-----------|------------|-----|-----------|-----------|-----------|---------------|-----|
| | 検査数 (STS) | 検査数 (TPHA) | 陽性数 | 検査数 | 陽性数 (IgA) | 陽性数 (IgG) | 検査数 (PCR・LCR) | 陽性数 |
| 総数 | 1,068 | 685 | 6 | 1,111 | 145 | 272 | 464 | 1 |
| 男 | 613 | 395 | 4 | 646 | 70 | 129 | 270 | - |
| 女 | 455 | 290 | 2 | 465 | 75 | 143 | 194 | 2 |

資料：健康安全部感染症対策課

10

大気汚染健康障害者医療費助成被認定者

(平成20年9月分)

| 疾 病 名 | 患者数 | 年齢階層別 | | | | | | |
|----------|-----|--------|--------|--------|--------|--------|-------|-------|
| | | 0～17歳 | 0～19歳 | 20～39歳 | 40～59歳 | 60～74歳 | 75歳以上 | |
| 総 | 数 | 49,151 | 36,227 | 36,798 | 2,571 | 4,066 | 4,107 | 1,609 |
| 8月 | 未定 | 2,234 | 167 | 222 | 593 | 708 | 510 | 201 |
| 新更 | 定 | 726 | 648 | 725 | 1 | - | - | - |
| 資 | 失 | 1,568 | 1,568 | 1,562 | 3 | 2 | 1 | - |
| 9月 | 未定 | 50,543 | 35,474 | 36,183 | 3,162 | 4,772 | 4,616 | 1,810 |
| 慢性気管支炎 | 未定 | 7 | 7 | 7 | - | - | - | - |
| 8月 | 定 | - | - | - | - | - | - | - |
| 新更 | 失 | 1 | 1 | 1 | - | - | - | - |
| 資 | 未定 | 6 | 6 | 6 | - | - | - | - |
| 9月 | 未定 | 49,129 | 36,205 | 36,776 | 2,571 | 4,066 | 4,107 | 1,609 |
| 8月 | 定 | 2,234 | 167 | 222 | 593 | 708 | 510 | 201 |
| 新更 | 定 | 726 | 648 | 725 | 1 | - | - | - |
| 資 | 失 | 1,565 | 1,565 | 1,559 | 3 | 2 | 1 | - |
| 9月 | 未定 | 50,524 | 35,455 | 36,164 | 3,162 | 4,772 | 4,616 | 1,810 |
| ぜん息性気管支炎 | 未定 | 15 | 15 | 15 | - | - | - | - |
| 8月 | 定 | - | - | - | - | - | - | - |
| 新更 | 失 | 2 | 2 | 2 | - | - | - | - |
| 資 | 未定 | 13 | 13 | 13 | - | - | - | - |
| 9月 | 未定 | - | - | - | - | - | - | - |
| 8月 | 定 | - | - | - | - | - | - | - |
| 新更 | 定 | - | - | - | - | - | - | - |
| 資 | 失 | - | - | - | - | - | - | - |
| 9月 | 未定 | - | - | - | - | - | - | - |

注1 大気汚染健康障害者医療費助成制度対象年齢拡大に伴い、20年5月分から年齢階層を変更しました。
資料：健康安全部環境保健課

11

食中毒発生状況

(平成20年9月分)

| | 平成20年 | 2月 | 3月 | 4月 | 5月 | 6月 | 7月 | 8月 | 9月 | 10月 | 11月 | 12月 | 平成20年 | 平成19年 |
|-----|-------|----|----|-----|----|-----|----|----|----|-----|-----|-----|-------|-------|
| | 1月 | | | | | | | | | | | | 累計 | 同期累計 |
| 件数 | 12 | 8 | 5 | 12 | 8 | 15 | 5 | 5 | 7 | | | | 78 | 57 |
| 患者数 | 165 | 80 | 96 | 108 | 45 | 258 | 22 | 42 | 60 | | | | 882 | 1,490 |

資料：健康安全部食品監視課

12

健康安全研究センターによる監視指導状況

有害食品等の監視指導状況

監視指導状況

(平成20年9月分)

| | 立入軒数 | 収去軒数 | 収去品目数 | 検査件数 | 違反件数 |
|------|-------|------|-------|--------|------|
| 収去検査 | 2,904 | 107 | 603 | 5,030 | - |
| 表示検査 | 2,904 | - | - | 29,400 | 66 |

理化学検査及び細菌検査

(平成20年9月分)

| 区分 食品分類 | 理化学 | | 細菌 | | 総計 | 輸入食品の再掲 | | 収去検査 で発見さ れた違反 品目数 |
|-----------------|-------|------------|-------|------------|-------|---------|-----|-----------------------------|
| | 検体数 | 輸入 (再掲) | 検体数 | 輸入 (再掲) | | 検体数 | 品目数 | |
| 合計 | 3,766 | 1,137 | 1,264 | 240 | 5,030 | 1,377 | 192 | - |
| 魚介類 | 127 | 72 | 192 | 30 | 319 | 102 | 5 | - |
| 無加熱摂取冷凍食品 | 12 | 12 | 5 | 5 | 17 | 17 | 1 | - |
| 加熱後摂取凍結前未加熱冷凍食品 | 19 | 19 | 4 | 4 | 23 | 23 | 3 | - |
| 加熱後摂取凍結前加熱冷凍食品 | 42 | 42 | 15 | 15 | 57 | 57 | 3 | - |
| 生食用冷凍鮮魚介類 | - | - | - | - | - | - | - | - |
| 魚介加工品 | 121 | 64 | 83 | 18 | 204 | 82 | 3 | - |
| 肉・卵類及びその加工品 | 154 | 10 | 38 | - | 192 | 10 | 10 | - |
| 牛乳・加工乳・その他の乳 | 493 | - | 20 | - | 513 | - | - | - |
| 乳製品 | 60 | 12 | 102 | 72 | 162 | 84 | 21 | - |
| 乳類加工品 | 9 | - | 8 | - | 17 | - | - | - |
| アイスクリーム類・氷菓 | - | - | - | - | - | - | - | - |
| 穀類及びその加工品 | 277 | 115 | 20 | - | 297 | 115 | 26 | - |
| 野菜類・果物及びその加工品 | 1,200 | 582 | 232 | 56 | 1,432 | 638 | 72 | - |
| 菓子類 | 394 | - | 245 | - | 639 | - | - | - |
| 清涼飲料水 | 138 | 34 | 46 | 4 | 184 | 38 | 2 | - |
| 酒類 | - | - | - | - | - | - | - | - |
| 氷雪 | 11 | - | 8 | - | 19 | - | - | - |
| 水 | - | - | - | - | - | - | - | - |
| 調味料 | 80 | 22 | 20 | 8 | 100 | 30 | 4 | - |
| そうざい類及びその半製品 | 265 | - | 63 | - | 328 | - | - | - |
| その他の食品 | 181 | 87 | 163 | 28 | 344 | 115 | 24 | - |
| 化学的合成品及びその製剤 | - | - | - | - | - | - | - | - |
| その他の添加物 | - | - | - | - | - | - | - | - |
| 器具及び容器包装 | 183 | 66 | - | - | 183 | 66 | 18 | - |
| おもちゃ | - | - | - | - | - | - | - | - |

資料：健康安全研究センター広域監視部

1 3 食肉衛生検査所とちく検査頭数

(平成20年9月分)

| 区 分 | 総 数 | 牛 | こ 牛 | 馬 | 豚 | め ん 羊 | 山 羊 |
|---------|--------|-------|-----|---|--------|-------|-----|
| とちく検査頭数 | 25,524 | 7,733 | - | - | 17,790 | - | 1 |
| 処 分 頭 数 | 17,771 | 5,750 | - | - | 12,021 | - | - |
| 禁 止 | - | - | - | - | - | - | - |
| 全 部 廃 棄 | 19 | 3 | - | - | 16 | - | - |
| 一 部 廃 棄 | 17,752 | 5,747 | - | - | 12,005 | - | - |

資料：健康安全部食品監視課

1 4 市場衛生検査所業務

a. 監視指導等

(平成20年9月分)

| 対象業態数 | 監 視 指 導 件 数 | 衛 生 教 育 | | 食 中 毒 関 連 調 査 件 数 | 苦 情 処 理 件 数 | 表 示 違 反 件 数 |
|-------|----------------|---------|-----|----------------------|----------------|----------------|
| | | 回 数 | 人 数 | | | |
| 2,806 | 12,623 | 19 | 752 | 1 | 80 | 96 |

b. 品目別の検査及び処理

(平成20年9月分)

| 品 目 | 検 査 検 体 数 | | | 検査項目 | 行政処分 | 措 置 |
|---------|-----------|-----|-----|-------|------|-----|
| | 総 数 | 適 | 不 適 | | | |
| 総 数 | 457 | 448 | 9 | 4,633 | - | 60 |
| 魚 介 類 | 159 | 159 | - | 1,221 | - | 15 |
| 魚介類加工品 | 62 | 60 | 2 | 607 | - | 10 |
| 乳 肉 製 品 | 19 | 19 | - | 30 | - | - |
| 青 果 物 | 60 | 60 | - | 1,401 | - | - |
| そ の 他 | 157 | 150 | 7 | 1,374 | - | 35 |

資料：健康安全部食品監視課

15 検案・解剖件数、死因別（監察医務院分）

a. 検案・解剖件数

（平成20年9月分）

| | 総数 | 男 | 女 | 不詳 |
|-----------|-----|-----|-----|----|
| 検 案 件 数 | 887 | 564 | 322 | 1 |
| 解 剖 件 数 | 167 | 108 | 59 | - |
| （行政処置数） | - | - | - | - |
| （当院司法処置数） | - | - | - | - |
| 当院以外の司法解剖 | 26 | 17 | 9 | - |

b. 検案・解剖件数、死因別

（平成20年8月分）

| 死 因 | 総数 | 男 | 女 | 不詳 | 死 因 | 総数 | 男 | 女 | 不詳 |
|-------------|-----|-----|-----|----|---------------|-----|-----|----|----|
| 総 数 | 974 | 631 | 343 | - | その他不詳の外因死 | 224 | 148 | 76 | - |
| 病 死 | 630 | 394 | 236 | - | 自 殺 | 154 | 96 | 58 | - |
| 感染症及び寄生虫症 | 8 | 6 | 2 | - | 中 毒 | 14 | 10 | 4 | - |
| 結 核 | 2 | 2 | - | - | 縊 死 | 86 | 59 | 27 | - |
| そ の 他 | 6 | 4 | 2 | - | 溺 死 | 6 | 2 | 4 | - |
| 新 生 物 | 31 | 18 | 13 | - | 飛 び 降 り | 28 | 15 | 13 | - |
| 内 分 泌・代 謝・ | 35 | 21 | 14 | - | 鋭 器 | 8 | 5 | 3 | - |
| 免疫疾患 | | | | | 交 通 機 関 | 10 | 4 | 6 | - |
| 神経系・感覚器系の | 7 | 2 | 5 | - | そ の 他 | 2 | 1 | 1 | - |
| 疾患 | | | | | 他 殺 | - | - | - | - |
| 循環器系の疾患 | 406 | 252 | 154 | - | そ の 他 及 び 不 詳 | 70 | 52 | 18 | - |
| 心 疾 患 | 322 | 199 | 123 | - | 不 詳 の 死 | 59 | 49 | 10 | - |
| 脳 血 管 障 害 | 61 | 39 | 22 | - | | | | | |
| その他の循環器 | 23 | 14 | 9 | - | | | | | |
| 系疾患 | | | | | | | | | |
| 呼 吸 器 系 疾 患 | 44 | 29 | 15 | - | | | | | |
| 消 化 器 系 疾 患 | 58 | 45 | 13 | - | | | | | |
| そ の 他 | 41 | 21 | 20 | - | | | | | |
| 不 慮 の 外 因 死 | 61 | 40 | 21 | - | | | | | |
| 交 通 事 故 | 18 | 14 | 4 | - | | | | | |
| 転 倒・転 落 | 17 | 13 | 4 | - | | | | | |
| 溺 水 | 3 | 1 | 2 | - | | | | | |
| 煙・火災・火焰に | 1 | 1 | - | - | | | | | |
| よる死 | | | | | | | | | |
| 窒 息 | 7 | 4 | 3 | - | | | | | |
| 中 毒 | 4 | 3 | 1 | - | | | | | |
| そ の 他 | 11 | 4 | 7 | - | | | | | |

検案数 974 解剖数 195（行政処置数 195 司法処置数 - ）

当院以外の司法解剖件数 24

資料：監察医務院

(平成20年9月分)

| 施設名 | 入院等 | | | | | 外来 |
|------------------|------------|------------|------------|------------|---------------|--------------|
| | 前月末 在籍数 | 入院等 | 退院等 | 月末 在籍数 | 当月患者 延数 | 当月患者 延数 |
| 肢体不自由児施設 | 316 | 100 | 91 | 325 | 4,354 | 7,627 |
| 北療育医療センター | 102 | 97 | 91 | 108 | 2,287 | 3,900 |
| 入院 | 30 | 74 | 67 | 37 | 1,074 | ・ |
| 入園 | 27 | 22 | 24 | 25 | 795 | ・ |
| 通園 | 45 | 1 | - | 46 | 418 | ・ |
| 城南分園 | 71 | 1 | - | 72 | 731 | 852 |
| 通園 | 48 | 1 | - | 49 | 481 | ・ |
| 通所 | 23 | - | - | 23 | 250 | ・ |
| 城北分園 | 73 | - | - | 73 | 723 | 983 |
| 通園 | 48 | - | - | 48 | 487 | ・ |
| 通所 | 25 | - | - | 25 | 236 | ・ |
| 多摩療育園 | 70 | 2 | - | 72 | 613 | 1,892 |
| 通園 | 70 | 2 | - | 72 | 613 | ・ |
| 重症心身障害児施設 | 628 | 189 | 180 | 637 | 16,496 | 5,865 |
| 府中療育センター | 280 | 90 | 90 | 280 | 7,803 | 462 |
| 入院 | 4 | 17 | 16 | 5 | 142 | ・ |
| 入所 | 242 | 73 | 74 | 241 | 7,319 | ・ |
| 通所 | 34 | - | - | 34 | 342 | ・ |
| 北療育医療センター | 57 | 12 | 11 | 58 | 1,424 | ・ |
| 入所 | 37 | 12 | 11 | 38 | 1,183 | ・ |
| 通所 | 20 | - | - | 20 | 241 | ・ |
| 東大和療育センター | 141 | 39 | 42 | 138 | 3,555 | 2,562 |
| 入院 | 2 | 10 | 8 | 4 | 74 | ・ |
| 入所 | 104 | 29 | 34 | 99 | 3,062 | ・ |
| 通所 | 35 | - | - | 35 | 419 | ・ |
| よつぎ療育園 | 25 | - | - | 25 | 298 | 871 |
| 通所 | 25 | - | - | 25 | 298 | ・ |
| 東部療育センター | 125 | 48 | 37 | 136 | 3,416 | 1,970 |
| 入院 | - | 11 | 10 | 1 | 18 | ・ |
| 入所 | 94 | 29 | 27 | 96 | 2,947 | ・ |
| 通所 | 31 | 8 | - | 39 | 451 | ・ |

注 平成18年4月分より、東部療育センター(平成17年12月開所)分を計上しています。

平成20年4月分より、北療育医療センター 重心施設 通所(平成20年4月開所)分を計上しています。

資料：障害者施策推進部居住支援課

17

B型・C型ウイルス肝炎入院医療費助成対象者

(平成20年9月分)

| 疾病名 | 8月末 | | 認定 | | 資格喪失 | | 9月末 | | |
|----------|-----|----|----|----|------|----|-----|----|-----|
| | 一般 | 老人 | 一般 | 老人 | 一般 | 老人 | 一般 | 老人 | 合計 |
| 総数 | 370 | 81 | 54 | 11 | 92 | 16 | 332 | 76 | 408 |
| B型ウイルス肝炎 | 121 | 2 | 20 | 1 | 29 | 1 | 112 | 2 | 114 |
| C型ウイルス肝炎 | 249 | 79 | 34 | 10 | 63 | 15 | 220 | 74 | 294 |

注 平成14年10月1日より助成開始

☆当月 408人

☆前月 451人

☆当月－前月 ▲43人増

資料：保健政策部疾病対策課

B型・C型ウイルス肝炎インターフェロン治療医療費助成対象者

(平成20年9月分)

| 疾病名 | 8月末 | | 認定 | | 資格喪失 | | 9月末 | | |
|----------|-------|-----|-----|----|------|----|-------|-----|-------|
| | 一般 | 老人 | 一般 | 老人 | 一般 | 老人 | 一般 | 老人 | 合計 |
| 総数 | 3,155 | 390 | 179 | 24 | 7 | - | 3,327 | 414 | 3,741 |
| B型ウイルス肝炎 | 31 | 1 | 9 | - | - | - | 40 | 1 | 41 |
| C型ウイルス肝炎 | 3,124 | 389 | 170 | 24 | 7 | - | 3,287 | 413 | 3,700 |

注 平成19年10月1日より助成開始

☆当月 3,700人

☆前月 3,513人

☆当月－前月 187人増

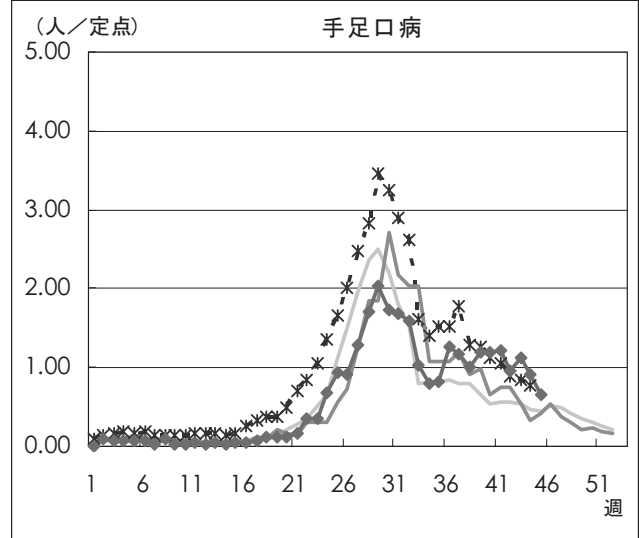
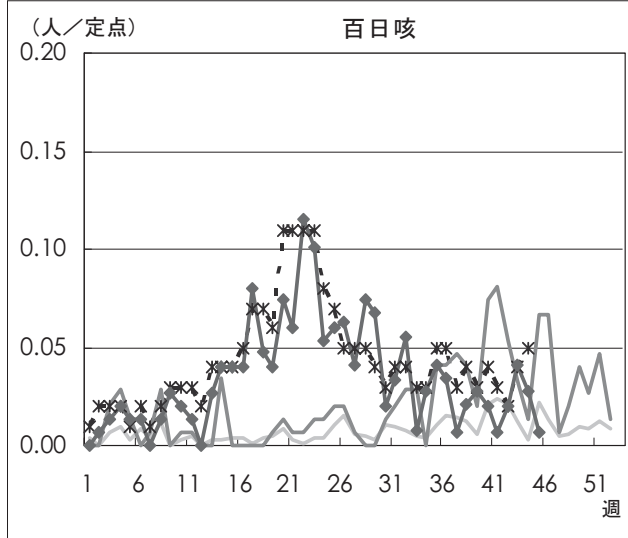
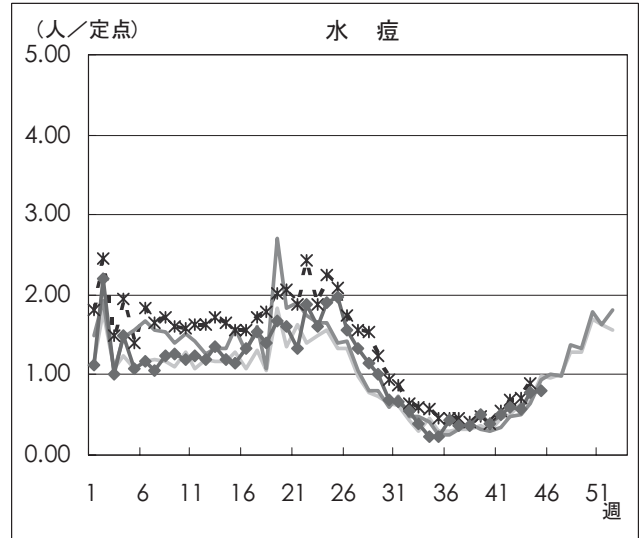
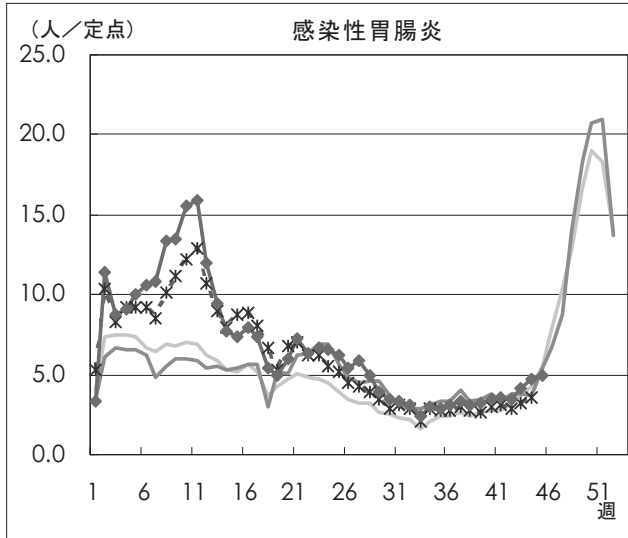
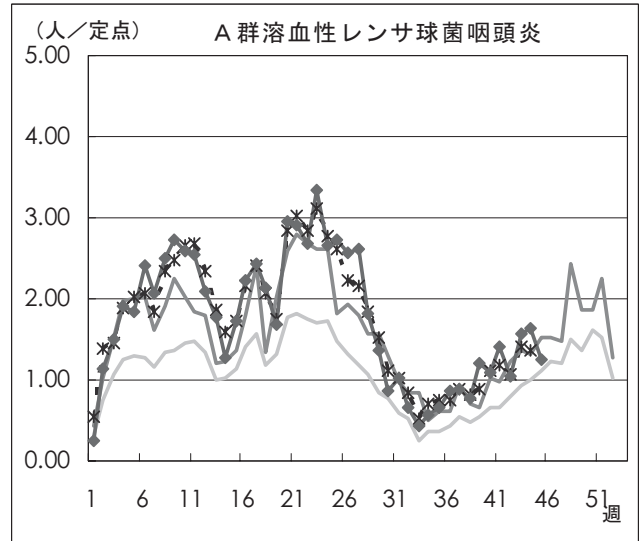
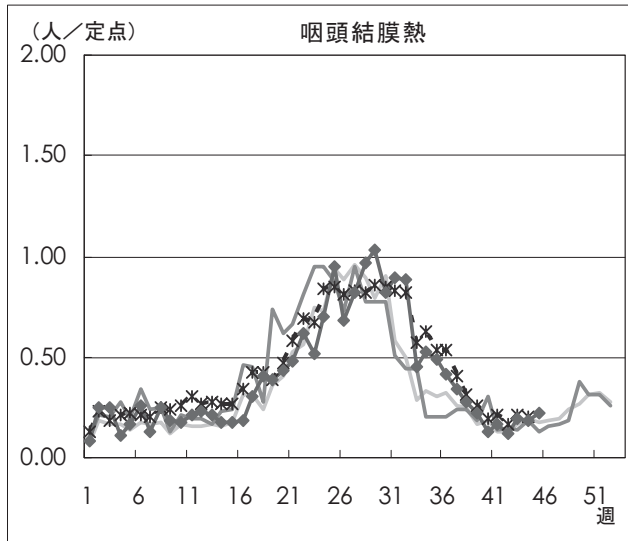
資料：保健政策部疾病対策課

感染症発生動向調査

週別定点あたり患者報告数推移

○ 定点数：全協力医療機関 150 定点(小児科)

○ 期 間：2008年第44週現在



資料：東京都健康安全研究センター(感染症情報センター)
資料：健康安全研究センター

月報 福祉行政・衛生行政統計 平成20年9月号

平成20年11月28日発行

登録番号 (19) 409

編集・発行 東京都福祉保健局総務部総務課

東京都新宿区西新宿二丁目8番1号

電話番号 03 (5320) 4033 (ダイヤル)

印 刷 東京都大田福祉工場

東京都大田区大森西二丁目22番26号

電話番号 03 (3762) 7611