


衛生行政統計 編



表章記号の規約

計数のない場合	—
計数不明又は計数を表章する事が不適当な場合	…
統計項目のありえない場合	・
比率が微小（0.05未満）の場合	0.0
減少をあらわす場合	▲又は△

注 本書に掲載の数値は速報値のため、今後公表される数値と相違する場合があります。また、数値は四捨五入のため、総数と内訳の合計が一致しない場合もあります。

1 東京都保健医療情報センター運営状況

(平成20年11月分)

a. 保健医療情報センター取扱い実績

(単位：件数)

総数	保健医療 福祉相談 (b)	夜間休日 案内	夜間休日 連絡通報 受理業務 (c)	聴覚障害 者FAX サービス	音声自動 応答によ る医療機 関案内	精神科救急 医療情報 センター (d)	外国語対応相談	
							医療情報 サービス	救急通訳 サービス
14,903	4,169	6,989	386	(2)	1,925	921	475	38

注.()内は、再掲です。

b. 保健医療福祉相談内容

(単位：件数)

総数	医療機関 案内	医療費 生活費	制度案内	病気の 不安	施設案内	医療機関 苦情	都政	その他
4,708	3,270	27	62	710	141	29	34	435

注. 1件の相談で、複数の相談内容がある場合は、それぞれ該当の相談に計上してあります。

c. 夜間休日連絡通報受理業務内容

(単位：件数)

総数	精神科 救急診療 受理	精神保健 相談	感染症 発生届	食中毒 発生届	動物関係 の届け・ 相談	健康関係 の相談	その他
386	170	16	63	17	55	-	65

d. 精神科救急医療情報センター取扱い実績

(単位：件数)

総数	救急医療 相談	初期救急	二次救急	身体 合併症
921	891	1	23	6

e. インターネットアクセス件数

(単位：件数)

総数	ホームペ ジアクセス 件数	携帯サイ トアクセ ス件数
94,744	78,206	16,538

資料：医療政策部医療政策課 (a. b. c. e)、障害者施策推進部精神保健・医療課 (d)

2 小児慢性疾患等医療券交付

(平成20年11月分)

種 類	総 数	(内 訳)			(参 考) 却下・取下げ
		新規承認	継続承認	再交付	
小児慢性疾患	595	81	484	30	13
悪性新生物	80	19	55	6	1
慢性腎疾患	55	3	50	2	3
ぜんそく	16	1	15	-	-
慢性心疾患	154	15	129	10	3
内分泌疾患	152	26	119	7	-
膠原病	20	2	17	1	2
糖尿病	30	3	26	1	-
先天性代謝異常	32	3	28	1	1
慢性血液疾患	20	4	15	1	3
神経・筋疾患	23	2	20	1	-
慢性消化器疾患	13	3	10	-	-
妊娠中毒症	1	1	-	-	-
養育医療	61	55	2	4	-
療育給付	-	-	-	-	-
育成医療	44	20	22	2	-
肢体不自由	11	8	2	1	-
視覚障害	1	1	-	-	-
聴覚・平衡機能障害	2	1	1	-	-
音声・言語機能障害	13	-	12	1	-
心臓障害	13	6	7	-	-
腎臓障害	-	-	-	-	-
小腸障害	-	-	-	-	-
その他の内臓障害	4	4	-	-	-
免疫機能障害	-	-	-	-	-

- 注 1. 小児慢性疾患は、特別区及び市町村分である。
 2. 妊娠高血圧症候群等、養育医療、療育給付及び育成医療は、市町村分である。
 3. 却下・取下げは申請に対するものである。
 4. 平成19年4月統計データから妊娠中毒症の事業名が妊娠高血圧症候群等に変更された。

資料：少子社会対策部子ども医療課

3

自立支援医療費（精神通院）

（平成20年11月分）

区分	総数	被用者保険		国民健康保険			老人保健法	生活保護法	その他
		本人	家族	一般	退職本人	退職家族			
申請	7,772	975	1,297	3,490	54	78	157	1,720	1
合格	7,769	973	1,297	3,490	54	78	156	1,720	1
承認	7,769	973	1,297	3,490	54	78	156	1,720	1

資料：障害者施策推進部精神保健福祉課

4

精神保健福祉センター実績

（中部総合精神保健福祉センター：中部
多摩総合精神保健福祉センター：多摩
精神保健福祉センター：下谷

（平成20年11月分）

a 関係機関に対する

技術指導・援助活動件数（単位：件数）

区分	総数	内 訳		
		来所	出張	電話・文書
総数	802	17	204	581
中部	保健所	4	41	128
	区市町村	3	15	33
	その他	4	48	62
多摩	保健所	-	18	63
	区市町村	2	33	78
	その他	-	12	81
下谷	保健所	-	7	53
	区市町村	-	15	57
	その他	4	15	26

b 高齢者精神保健医療相談

（単位：件数）

区分	技術援助(a表の再掲)			個別援助		
	来所	出張	電話・文書	来所	訪問	電話・文書
総数	3	27	82	-	7	-
中部	3	6	30	-	1	-
多摩	-	13	40	-	4	-
下谷	-	8	12	-	2	-

c 協力組織育成件数（単位：件数）

区分	総数	来所	出張	電話・文書	
総数	225	13	80	132	
中部	共同作業所等	7	-	3	4
	協力事業所	-	-	-	-
	地域組織等	14	5	7	2
その他	49	-	17	32	
多摩	共同作業所等	45	2	12	31
	協力事業所	1	-	1	-
	地域組織等	1	-	1	-
その他	85	3	32	50	
下谷	共同作業所等	4	1	2	1
	協力事業所	1	-	1	-
	地域組織等	14	-	3	11
その他	4	2	1	1	

d 広報普及件数（単位：件数）

区分	総数	ビデオパネル	見学案内	講演会	情報提供			
					総数	ホームページ	資料配布	その他
総数	21	5	11	5	5,014	-	4,969	45
実人員	407	-	261	146	5,014	-	4,969	45
	貸出数	15	-	-	-	-	-	-
中部	8	-	8	-	4,409	-	4,364	45
実人員	219	-	219	-	4,409	-	4,364	45
	貸出数	-	-	-	-	-	-	-
多摩	7	4	2	1	595	-	595	-
実人員	80	-	41	39	595	-	595	-
	貸出数	14	14	-	-	-	-	-
下谷	6	1	1	4	10	-	10	-
実人員	108	-	1	107	10	-	10	-
	貸出数	1	1	-	-	-	-	-

e 精神保健福祉相談

(単位：件数)

区 分	個 別 相 談				心の電話相談	
	総 数	電話・文書	面 接	訪 問		
総 数	2,157	149	180	8	1,820	
中 部	アルコール物	34	5	11	-	18
	薬思春期者	21	5	10	-	6
	高齢者	50	9	21	-	20
	その他精神一般	17	5	1	-	11
		562	20	13	-	529
多 摩	アルコール物	56	7	16	-	33
	薬思春期者	31	6	19	-	6
	高齢者	69	11	23	-	35
	その他精神一般	15	-	-	-	15
		595	10	16	1	568
下 谷	アルコール物	47	13	10	-	24
	薬思春期者	45	15	18	-	12
	高齢者	65	29	13	4	19
	その他精神一般	31	1	-	-	30
		519	13	9	3	494

f 通所訓練（精神科デイケア）利用者状況

(単位：人／回)

区 分	在籍状況（実）				利用状況（延）				延利用者総数	訓練回数	一日当たり利用者数	通所訓練部門での相談				
	前月末現在数	本月入所者数	本月退所者数	本月末現在数	プログラム利用者数	試験参加者数	就労援助利用者数	その他利用者数				電話・文書	面接	訪問		
総 数	184	20	21	183	1,027	173	39	299	1,538	-	111	491	514	13		
中 部	作業訓練	-	46	11	11	46	348	169	32	89	638	14	46	110	102	-
	デイ・ケア	-	44	6	6	44	147	-	-	184	331	14	24	205	170	-
多 摩	作業訓練	-	-	-	-	-	-	-	-	-	-	-	-	-	-	-
	デイ・ケア	-	75	3	3	75	409	-	7	22	438	14	31	127	194	13
下 谷	作業訓練	-	-	-	-	-	-	-	-	-	-	-	-	-	-	-
	デイ・ケア	-	19	-	1	18	123	4	-	4	131	13	10	49	48	-

g 入所訓練（病室、生活訓練施設）利用者状況

(単位：人／回)

区 分	在籍状況（実）				退所後利用		試験泊・体験泊		延利用者総数	訓練日数	り一日利用者数	通所訓練部門での相談			
	前月末現在数	本月入所者数	本月退所者数	本月末現在数	実人員数	延利用者数	実人員数	延利用者数				電話・文書	面接	訪問	
総 数	102	36	38	100	8	29	-	-	2,936	-	98	2,358	4,697	145	
中 部	病 室	-	17	6	6	17	-	-	-	560	30	19	279	1,868	6
	ホステル	-	34	13	16	31	3	12	-	836	30	28	761	1,137	44
多 摩	病 室	-	18	3	2	19	-	-	-	571	30	19	91	722	16
	ホステル	-	33	14	14	33	5	17	-	969	30	32	1,227	970	79

h 研修実施状況（単位：人／回）

区分	回 数	実人員	延人員
総数	9	1,058	1,294
中部	4	687	840
多摩	2	107	190
下谷	3	264	264

注：平成18年4月分より、d表の区分の表示内容を変更しました。

資料：障害者施策推進部精神保健・医療課

5

難病医療費等助成対象者（2-1）（国の対象疾病分）

（平成20年11月分）

疾 病 名	10 月 末		認 定		資 格 喪 失		11 月 末		
	一般(内重症)	老人(内重症)	一般	老人	一般	老人	一般(内重症)	老人(内重症)	合計(内重症)
総 計	51,689 (13,456)	27,272 (11,367)	1,585	753	187	205	53,087 (13,695)	27,820 (11,538)	80,907 (25,233)
ベ ー チ ョ ッ ト 病	1,205 (19)	245 (11)	38	2	4	-	1,239 (19)	247 (11)	1,486 (30)
多 発 性 硬 化 症	1,139 (91)	80 (23)	31	4	2	1	1,168 (95)	83 (23)	1,251 (118)
重 症 筋 無 力 症	1,024 (11)	491 (10)	23	8	2	-	1,045 (11)	499 (10)	1,544 (21)
全 身 性 エ リ テ マ トー デ ス	4,700 (94)	451 (12)	97	10	18	5	4,779 (99)	456 (11)	5,235 (110)
ス モ ー ン	23 (23)	130 (130)	1	3	-	-	24 (24)	133 (133)	157 (157)
再 生 不 良 性 貧 血	459 (8)	219 (7)	14	9	3	3	470 (8)	225 (8)	695 (16)
サ ル コ イ ドー シ ス	800 (12)	372 (7)	39	7	3	-	836 (12)	379 (7)	1,215 (19)
筋 萎 縮 性 側 索 硬 化 症	372 (164)	295 (131)	14	26	2	11	384 (165)	310 (134)	694 (299)
汎 発 生 強 皮 症	1,283 (8)	611 (4)	30	15	4	6	1,309 (11)	620 (5)	1,929 (16)
皮 膚 筋 炎・多 発 性 筋 炎	964 (14)	375 (11)	26	5	4	1	986 (14)	379 (11)	1,365 (25)
特 発 性 血 小 板 減 少 性 紫 斑 病	1,181 (3)	466 (1)	43	12	4	1	1,220 (3)	477 (1)	1,697 (4)
結 節 性 動 脈 周 囲 炎	290 (13)	239 (20)	7	8	-	2	297 (14)	245 (20)	542 (34)
潰 瘍 性 大 腸 炎	8,146 (7)	777 (4)	368	15	14	2	8,500 (9)	790 (4)	9,290 (13)
高 安 病	337 (8)	92 (1)	10	1	1	1	346 (8)	92 (-)	438 (8)
ビ ュ ル ガー 病	336 (5)	130 (2)	8	-	-	-	344 (5)	130 (2)	474 (7)
天 疱 瘡	259 (2)	105 (1)	4	3	-	-	263 (2)	108 (1)	371 (3)
脊 髄 小 脳 変 性 症	985 (164)	773 (137)	13	8	3	3	995 (165)	778 (138)	1,773 (303)
ク ロ ー ン 病	2,360 (20)	84 (-)	74	1	6	-	2,428 (20)	85 (-)	2,513 (20)
劇 症 肝 炎	3 (3)	1 (1)	3	1	1	1	5 (5)	1 (1)	6 (6)
悪 性 関 節 リ ウ マ チ	258 (27)	206 (20)	7	6	1	2	264 (27)	210 (20)	474 (47)
パ ー キ ン ソ ン 病	1,999 (147)	6,129 (732)	69	264	9	51	2,059 (150)	6,342 (754)	8,401 (904)
ア ミ ロ イ ドー シ ス	53 (9)	32 (4)	3	1	-	1	56 (9)	32 (4)	88 (13)
後 縦 靱 帯 骨 化 症	804 (49)	1,051 (83)	28	24	1	5	831 (50)	1,070 (84)	1,901 (134)
ハ ン チ ン ト ン 病	39 (10)	11 (2)	1	-	-	-	40 (10)	11 (2)	51 (12)
モ ヤ モ ヤ 病 (ウイリス動脈輪閉塞症)	746 (42)	52 (1)	27	-	3	-	770 (43)	52 (1)	822 (44)
ウ ェ ゲ ナー 肉 芽 腫 症	101 (6)	34 (3)	4	2	1	-	104 (6)	36 (3)	140 (9)
特 発 性 拡 張 型 心 筋 症	834 (54)	281 (14)	42	9	3	2	873 (57)	288 (14)	1,161 (71)
多 系 統 萎 縮 症	450 (93)	447 (105)	13	10	6	6	457 (93)	451 (109)	908 (202)
表 皮 水 疱 症	25 (1)	1 (-)	-	-	-	-	25 (1)	1 (-)	26 (1)
膿 疱 性 乾 癬	81 (2)	37 (1)	1	-	-	-	82 (2)	37 (1)	119 (3)
広 範 脊 柱 管 狭 窄 症	116 (13)	218 (26)	1	-	-	1	117 (13)	217 (26)	334 (39)
原 発 性 胆 汁 性 肝 硬 変	992 (4)	613 (6)	25	5	1	-	1,016 (3)	618 (6)	1,634 (9)
重 症 急 性 膵 炎	55 (55)	11 (11)	9	5	16	4	48 (48)	12 (12)	60 (60)
特 発 性 大 腿 骨 頭 壊 死 症	539 (11)	104 (1)	33	5	3	-	569 (12)	109 (1)	678 (13)
混 合 性 結 合 組 織 病	614 (-)	81 (-)	19	3	2	-	631 (-)	84 (-)	715 (-)
原 発 性 免 疫 不 全 症 候 群	125 (6)	- (-)	6	-	2	-	129 (6)	- (-)	129 (6)
特 発 性 間 質 性 肺 炎	141 (8)	236 (10)	4	18	2	7	143 (8)	247 (14)	390 (22)
網 膜 色 素 変 性 症	1,289 (126)	738 (83)	36	14	-	3	1,325 (128)	749 (85)	2,074 (213)
プ リ オ ン 病	16 (16)	16 (16)	-	-	1	-	15 (15)	16 (16)	31 (31)
原 発 性 肺 高 血 圧 症	83 (15)	11 (3)	3	-	-	-	86 (16)	11 (3)	97 (19)
神 経 線 維 腫 症	257 (9)	26 (3)	7	1	1	-	263 (9)	27 (3)	290 (12)
亜 急 性 硬 化 性 全 脳 炎	3 (3)	- (-)	-	-	-	-	3 (3)	- (-)	3 (3)
パ ッ ド・キ ア リ 症 候 群	11 (-)	1 (-)	-	-	-	-	11 (-)	1 (-)	12 (-)
特 発 性 慢 性 肺 血 栓 塞 栓 症	54 (3)	31 (2)	1	2	-	-	55 (3)	33 (3)	88 (6)
ライソゾーム病(ファブリー病含む。)	49 (13)	1 (-)	2	-	1	-	50 (13)	1 (-)	51 (13)
副 腎 白 質 ジ ス ト ロ フ ィ ー	11 (4)	2 (1)	1	-	-	-	12 (5)	2 (1)	14 (6)
国 の 対 象 疾 病 小 計	35,611 (1,395)	16,306 (1,640)	1,185	507	124	119	36,672 (1,419)	16,694 (1,682)	53,366 (3,101)
先 天 性 血 液 凝 固 因 子 欠 乏 症 等	529 (529)	23 (23)	4	-	1	1	532 (532)	22 (22)	554 (554)
国 の 対 象 疾 病 計	36,140 (1,924)	16,329 (1,663)	1,189	507	125	120	37,204 (1,951)	16,716 (1,704)	53,920 (3,655)

5

難病医療費等助成対象者（２－２）（東京都の対象疾病分）

（平成 20 年 11 月分）

疾 病 名	10 月 末		認 定		資 格 喪 失		11 月 末		
	一般(内重症)	老人(内重症)	一般	老人	一般	老人	一般(内重症)	老人(内重症)	合計(内重症)
慢 性 肝 炎	- (-)	- (-)	-	-	-	-	- (-)	- (-)	- (-)
肝 硬 変・ヘパトーム	- (-)	- (-)	-	-	-	-	- (-)	- (-)	- (-)
進 行 性 筋ジストロフィー	228 (103)	25 (10)	8	-	2	-	234 (104)	25 (10)	259 (114)
脊 髓 性 筋 萎 縮 症	58 (36)	7 (3)	1	2	-	1	59 (37)	8 (2)	67 (39)
ウ ィ ル ソ ン 病	91 (1)	- (-)	5	-	-	-	96 (1)	- (-)	96 (1)
脊 髓 空 洞 症	116 (12)	18 (3)	6	1	-	-	122 (13)	19 (4)	141 (17)
悪 性 高 血 圧	1 (-)	- (-)	2	-	1	-	2 (1)	- (-)	2 (1)
慢性炎症性脱髄性多発神経炎	251 (19)	81 (9)	11	5	1	2	261 (19)	84 (9)	345 (28)
骨 髄 線 維 症	27 (2)	16 (-)	-	-	-	-	27 (2)	16 (-)	43 (2)
ネ フ ロ ー ゼ 症 候 群	782 (4)	140 (1)	39	7	3	2	818 (6)	145 (2)	963 (8)
母 斑 症	114 (7)	3 (-)	3	-	-	-	117 (7)	3 (-)	120 (7)
シ ョ ー グ レ ン 症 候 群	685 (4)	382 (-)	11	5	-	1	696 (4)	386 (-)	1,082 (4)
多 発 性 囊 胞 腎	266 (182)	66 (57)	3	2	1	-	268 (184)	68 (58)	336 (242)
特 発 性 門 脈 圧 亢 進 症	81 (2)	27 (-)	4	-	1	-	84 (2)	27 (-)	111 (2)
原 発 性 硬 化 性 胆 管 炎	52 (1)	11 (-)	-	-	-	-	52 (1)	11 (-)	63 (1)
肝 内 結 石 症	17 (1)	5 (-)	1	-	-	-	18 (1)	5 (-)	23 (1)
ミ オ ト ニ ー 症 候 群	275 (35)	14 (5)	9	2	2	-	282 (36)	16 (5)	298 (41)
特 発 性 好 酸 球 増 多 症 候 群	34 (-)	7 (1)	1	-	-	-	35 (-)	7 (1)	42 (1)
ア レ ル ギ ー 性 肉 芽 腫 性 血 管 炎	105 (2)	47 (1)	4	3	-	-	109 (2)	50 (1)	159 (3)
強 直 性 脊 椎 炎	211 (5)	59 (-)	10	3	-	-	221 (5)	62 (-)	283 (5)
び ま ん 性 汎 細 気 管 支 炎	101 (2)	62 (3)	4	3	1	1	104 (2)	64 (3)	168 (5)
ミ ト コ ン ド リ ア 脳 筋 症	99 (17)	15 (2)	2	1	1	-	100 (18)	16 (2)	116 (20)
遺 伝 性 ニ ュ ー ロ パ チ ー	89 (17)	21 (2)	3	1	-	-	92 (18)	22 (2)	114 (20)
特 発 性 肥 大 型 心 筋 症 (拡 張 相)	11 (1)	6 (1)	-	-	-	-	11 (1)	6 (1)	17 (2)
遺 伝 性 Q T 延 長 症 候 群	31 (1)	- (-)	-	-	-	-	31 (1)	- (-)	31 (1)
先 天 性 ミ オ パ チ ー	34 (12)	3 (-)	-	-	-	-	34 (12)	3 (-)	37 (12)
成 人 ス テ ィ ル 病	197 (-)	35 (-)	8	-	-	-	205 (-)	35 (-)	240 (-)
網 膜 脈 絡 膜 萎 縮 症	23 (5)	66 (10)	2	-	-	-	25 (5)	66 (10)	91 (15)
自 己 免 疫 性 肝 炎	509 (-)	231 (-)	12	5	3	-	518 (1)	236 (-)	754 (-)
東京都の対象疾病 小計	4,488 (471)	1,347 (108)	149	40	16	7	4,621 (482)	1,380 (110)	6,001 (592)
人工透析を必要とする腎不全	11,061 (11,061)	9,596 (9,596)	247	206	46	78	11,262 (11,262)	9,724 (9,724)	20,986 (20,986)
東京都の対象疾病 計	15,549 (11,532)	10,943 (9,704)	396	246	62	85	15,883 (11,744)	11,104 (9,834)	26,987 (21,578)

注 1. 認定は更新認定を含む。

注 2. 「慢性肝炎」、「肝硬変・ヘパトーム」については、平成 14 年 9 月 30 日をもって廃止。また、住民税非課税世帯に対する経過措置についても、平成 17 年 9 月 30 日をもって終了した。

注 3. 平成 17 年 10 月 1 日より疾病の追加あり。

(1) 脊髄空洞症を追加

当月	80,907 人	当月重症度	25,233 人
前月	78,961 人	前月重症度	24,823 人
当月－前月＝	1,946 人増	対認定患者比	31.19%
対前月比	2.46%		
前年同月	77,204 人		
対前年同月比	4.80%増		

資料：保健政策部疾病対策課

6 エイズ相談件数・抗体検査者数

(平成20年11月分)

区 分	電話相談数	来所(来院) 相談者数	受診者数	抗体等検査者数		
				計	男	女
総 数	4,235	4,455	798	2,763	1,695	1,068
保 健 所	1,036	2,633	-	1,814	1,104	710
東 京 都	279	563	-	586	374	212
制 令 区	724	1,801	-	1,109	669	440
特 別 区	33	269	-	119	61	58
都 立 病 院	1	-	798	3	2	1
エ イ ズ 対 策 係	3,198	1,822	-	946	589	357

資料：健康安全部感染症対策課

(平成20年 第44～48週)

病名	東京都		全国	
	第44～48週	平成20年累計	第44～48週	平成20年累計
一類感染症				
エボラ出血熱	-	-	-	-
クリミア・コンゴ出血熱	-	-	-	-
痘	-	-	-	-
南米出血熱	-	-	-	-
ペーブルグ病	-	-	-	-
ラッサ	-	-	-	-
二類感染症				
急性灰白髄炎	-	-	-	1
結核	373	3,994	1,406	25,189
シフトリ	-	-	-	-
重症急性呼吸器症候群	-	-	-	-
三類感染症				
コレラ	-	6	-	45
細菌性赤痢	5	60	21	285
腸管出血性大腸菌感染症	27	398	256	4,185
腸チフス	1	12	2	52
パラチフス	-	5	1	25
四類感染症				
E型肝炎	-	7	2	41
ウエストナイル熱	-	-	-	-
A型肝炎	3	29	8	163
エキノкокス症	-	-	-	16
黄熱	-	-	-	-
オウムム血熱	-	-	1	8
オムスク血熱	-	-	-	-
回帰熱	-	-	-	-
キヤサヌル森林病	-	-	-	-
Q熱	-	1	-	3
狂犬病	-	-	-	-
コキシジアルデス症	-	-	-	2
コキサリルデス症	-	-	-	-
腎症候性出血熱	-	-	-	-
西部ウマ脳炎	-	-	-	-
ダニ媒介脳炎	-	-	-	-
炭疽	-	-	-	-
つが虫	5	10	126	301
デング	5	30	7	96
東部ウマ脳炎	-	-	-	-
鳥インフルエンザ	-	-	-	-
ニパウイルス感染症	-	-	-	-
日本紅斑熱	-	-	20	116
日本脳炎	-	-	-	3
発熱性チフス	-	-	-	-
ハンタウイルス	-	-	-	-
B鼻	-	-	-	-
ブルセラ	-	-	-	4

病 名	東 京 都		全 国	
	第 44 ～ 48 週	平成 20 年累計	第 44 ～ 48 週	平成 20 年累計
四類感染症(続き)				
ベネズエラウマ脳炎	-	-	-	-
ヘンドラウイルス感染症	-	-	-	-
ボツリヌス症	-	-	-	2
マラリア	1	22	5	51
野兔病	-	-	-	5
ライム病	-	-	-	4
リッサウイルス感染症	-	-	-	-
リフトバレー熱	-	-	-	-
類鼻疽	-	-	-	-
レジオネラ症	5	74	54	818
レプトスピラ症	1	4	2	37
ロッキー山紅斑熱	-	-	-	-
五類感染症				
アメーバ赤痢	19	179	49	778
ウイルス性肝炎(A型・E型を除く)	5	30	8	215
急性性脳炎	1	10	3	166
クリプトスポリジウム症	-	4	1	9
クロイツフェルト・ヤコブ病	2	14	5	138
劇症型溶血性レンサ球菌感染症	-	19	5	107
後天性免疫不全症候群	57	502	67	1,372
ジアルジア症	-	19	1	70
骨髄炎菌性脳膜炎	-	2	-	10
先天性風しん症候群	-	-	-	1
梅毒	18	181	39	753
破傷風	-	5	4	113
バンコマイシン耐性黄色ブドウ球菌感染症	-	-	-	-
バンコマイシン耐性腸球菌感染症	5	15	2	79
風しん	3	44	7	290
麻疹	8	1,166	60	10,944
指定感染症				
インフルエンザ(H5N1)	-	-	-	-

注 1. 医師から直接都内の保健所長に届け出された患者数です。

2. 医師から追加して届出があった場合、数値を遡及して修正することがあります。

資料：感染症情報センター（健康安全研究センター）

8 健康安全研究センター検査業務実績

(平成20年11月分)

種 類	検 査 数	本 所	支 所
総 数	16,272	15,695	577
微 生 物 検 査	10,086	9,651	435
食品・腸内細菌検査	2,414	1,979	435
病原細菌検査	3,139	3,139	-
ウイルス検査	4,533	4,533	-
食 品 化 学 検 査	2,653	2,511	142
食品成分検査	278	278	-
食品添加物検査	835	835	-
残留物質検査	1,398	1,398	-
食品化学検査	142	-	142
医 薬 品 検 査	1,167	1,167	-
医薬品検査	570	570	-
微量分析検査	597	597	-
環 境 保 健 検 査	2,366	2,366	-
環境衛生検査	4	4	-
水質検査	2,362	2,362	-
生体影響検査	-	-	-

注 平成19年4月分より、報告の項目を変更しました。

資料：健康安全研究センター

9 性感染症検査実績

(平成20年11月分)

	梅毒血清反応検査			クラミジア抗体検査			淋菌検査	
	検査数 (STS)	検査数 (TPHA)	陽性数	検査数	陽性数 (IgA)	陽性数 (IgG)	検査数 (PCR・LCR)	陽性数
総数	1,625	652	18	1,714	225	399	487	5
男	971	394	14	1,020	114	200	310	2
女	654	258	4	694	111	199	177	3

資料：健康安全全部感染症対策課

10

大気汚染健康障害者医療費助成被認定者

(平成20年11月分)

疾 病 名	患者数	年齢階層別											
		0～17歳	0～19歳	20～39歳	40～59歳	60～74歳	75歳以上						
総													
10月	52,862	34,700	35,617	3,943	5,748	5,401	2,153						
新	3,801	193	288	1,059	1,212	886	356						
更	1,474	1,343	1,470	3	1	-	-						
資	2,140	2,123	2,131	3	1	3	2						
11月	55,997	34,113	35,244	5,002	6,960	6,284	2,507						
慢性気管支炎													
10月	6	6	6	-	-	-	-						
新	-	-	-	-	-	-	-						
更	-	-	-	-	-	-	-						
資	-	-	-	-	-	-	-						
11月	6	6	6	-	-	-	-						
気管支ぜん息													
10月	52,843	34,681	35,598	3,943	5,748	5,401	2,153						
新	3,801	193	288	1,059	1,212	886	356						
更	1,474	1,343	1,470	3	1	-	-						
資	2,138	2,121	2,129	3	1	3	2						
11月	55,980	34,096	35,227	5,002	6,960	6,284	2,507						
ぜん息性気管支炎													
10月	13	13	13	-	-	-	-						
新	-	-	-	-	-	-	-						
更	-	-	-	-	-	-	-						
資	2	2	2	-	-	-	-						
11月	11	11	11	-	-	-	-						
肺気しゅ													
10月	-	-	-	-	-	-	-						
新	-	-	-	-	-	-	-						
更	-	-	-	-	-	-	-						
資	-	-	-	-	-	-	-						
11月	-	-	-	-	-	-	-						

注1 大気汚染健康障害者医療費助成制度対象年齢拡大に伴い、20年5月分から年齢階層を変更しました。
資料：健康安全部環境保健課

11

食中毒発生状況

(平成20年11月分)

	平成20年	1月	2月	3月	4月	5月	6月	7月	8月	9月	10月	11月	12月	平成20年	平成19年
														累計	同期累計
件数	12	8	5	12	8	15	5	6	7	10	7			95	70
患者数	165	80	96	108	45	258	22	48	60	48	247			1,177	1,687

資料：健康安全部食品監視課

12

健康安全研究センターによる監視指導状況

有害食品等の監視指導状況

監視指導状況

(平成20年11月分)

	立入軒数	収去軒数	収去品目数	検査件数	違反件数
収去検査	2,917	98	508	5,653	-
表示検査	2,917	-	-	33,632	29

理化学検査及び細菌検査

(平成20年11月分)

区分 食品分類	理化学		細菌		総計	輸入食品の再掲		収去検査 で発見さ れた違反 品目数
	検体数	輸入 (再掲)	検体数	輸入 (再掲)		検体数	品目数	
合計	4,104	2,057	1,549	473	5,653	2,530	157	-
魚介類	-	-	176	6	176	6	2	-
無加熱摂取冷凍食品	-	-	-	-	-	-	-	-
加熱後摂取凍結前未加熱冷凍食品	5	-	33	-	38	-	-	-
加熱後摂取凍結前加熱冷凍食品	9	-	7	-	16	-	-	-
生食用冷凍鮮魚介類	-	-	-	-	-	-	-	-
魚介加工品	235	4	212	-	447	4	1	-
肉・卵類及びその加工品	2,064	1,254	626	325	2,690	1,579	39	-
牛乳・加工乳・その他の乳	45	-	18	-	63	-	-	-
乳製品	53	-	22	-	75	-	-	-
乳類加工品	17	-	6	-	23	-	-	-
アイスクリーム類・氷菓	-	-	-	-	-	-	-	-
穀類及びその加工品	85	-	-	-	85	-	-	-
野菜類・果物及びその加工品	1,050	660	105	78	1,155	738	87	-
菓子類	114	28	107	16	221	44	2	-
清涼飲料水	89	-	33	-	122	-	-	-
酒精飲料	10	-	-	-	10	-	-	-
氷雪	-	-	-	-	-	-	-	-
水	-	-	-	-	-	-	-	-
調味料	130	73	75	48	205	121	14	-
そうざい類及びその半製品	91	10	65	-	156	10	1	-
その他の食品	86	7	64	-	150	7	2	-
化学的合成品及びその製剤	-	-	-	-	-	-	-	-
その他の添加物	-	-	-	-	-	-	-	-
器具及び容器包装	10	10	-	-	10	10	5	-
おもちゃ	11	11	-	-	11	11	4	-

資料：健康安全研究センター広域監視部

1 3 食肉衛生検査所とちく検査頭数

(平成20年11月分)

区 分	総 数	牛	こ 牛	馬	豚	め ん 羊	山 羊
とちく検査頭数	23,665	7,626	-	-	16,032	-	7
処 分 頭 数	16,359	5,878	-	-	10,480	-	1
禁 止	1	-	-	-	1	-	-
全 部 廃 棄	16	3	-	-	13	-	-
一 部 廃 棄	16,342	5,875	-	-	10,466	-	1

資料：健康安全部食品監視課

1 4 市場衛生検査所業務

a. 監視指導等

(平成20年11月分)

対象業態数	監 視 指 導 件 数	衛 生 教 育		食中毒関連 調 査 件 数	苦 情 処 理 件 数	表 示 違 反 件 数
		回 数	人 数			
2,806	12,713	16	514	1	77	98

b. 品目別の検査及び処理

(平成20年11月分)

品 目	検 査 検 体 数			検査項目	行政処分	措 置
	総 数	適	不 適			
総 数	241	235	6	3,998	-	20
魚 介 類	79	75	4	714	-	5
魚介類加工品	50	50	-	427	-	4
乳 肉 製 品	8	8	-	16	-	-
青 果 物	79	77	2	2,465	-	11
そ の 他	25	25	-	376	-	-

資料：健康安全部食品監視課

15 検案・解剖件数、死因別（監察医務院分）

a. 検案・解剖件数

（平成20年11月分）

	総数	男	女	不詳
検 案 件 数	1,046	662	384	-
解 剖 件 数	206	139	67	-
（行政処置数）	-	-	-	-
（当院司法処置数）	-	-	-	-
当院以外の司法解剖	21	14	7	-

b. 検案・解剖件数、死因別

（平成20年10月分）

死 因	総数	男	女	不詳	死 因	総数	男	女	不詳
総 数	979	612	367	-	その他不詳の外因死	270	175	95	-
病 死	605	362	243	-	自 殺	194	128	66	-
感染症及び寄生虫症	7	6	1	-	中 毒	15	11	4	-
結 核	2	2	-	-	縊 死	125	85	40	-
そ の 他	5	4	1	-	溺 死	8	5	3	-
新 生 物	22	17	5	-	飛 び 降 り	33	21	12	-
内 分 泌・代 謝・	20	17	3	-	鋭 器	3	1	2	-
免疫疾患					交 通 機 関	8	4	4	-
神経系・感覚器系の	8	2	6	-	そ の 他	2	1	1	-
疾患					他 殺	-	-	-	-
循環器系の疾患	419	231	188	-	そ の 他 及 び 不 詳	76	47	29	-
心 疾 患	314	176	138	-	不 詳 の 死	41	32	9	-
脳 血 管 障 害	74	36	38	-					
その他の循環器	31	19	12	-					
系疾患									
呼 吸 器 系 疾 患	50	34	16	-					
消 化 器 系 疾 患	50	42	8	-					
そ の 他	29	13	16	-					
不 慮 の 外 因 死	63	43	20	-					
交 通 事 故	16	15	1	-					
転 倒・転 落	20	14	6	-					
溺 水	6	4	2	-					
煙・火災・火焰に	2	1	1	-					
よる死									
窒 息	14	6	8	-					
中 毒	2	1	1	-					
そ の 他	3	2	1	-					

検案数 979 解剖数 188（行政処置数 188 司法処置数 - ）

当院以外の司法解剖件数 17

資料：監察医務院

(平成20年11月分)

施設名	入院等				外来	
	前月末 在籍数	入院等	退院等	前月末 在籍数	当月患者 延数	当月患者 延数
肢体不自由児施設	319	75	76	318	3,920	7,726
北療育医療センター	103	73	76	100	2,122	4,027
入院	30	52	55	27	951	・
入園	27	19	20	26	789	・
通園	46	2	1	47	382	・
城南分園	72	2	-	74	638	884
通園	49	2	-	51	392	・
通所	23	-	-	23	246	・
城北分園	73	-	-	73	654	926
通園	48	-	-	48	445	・
通所	25	-	-	25	209	・
多摩療育園	71	-	-	71	506	1,889
通園	71	-	-	71	506	・
重症心身障害児施設	642	145	151	636	16,124	5,717
府中療育センター	279	67	71	275	7,604	491
入院	6	17	21	2	178	・
入所	239	50	50	239	7,134	・
通所	34	-	-	34	292	・
北療育医療センター	59	1	1	59	1,316	・
入所	37	1	1	37	1,103	・
通所	22	-	-	22	213	・
東大和療育センター	138	47	46	139	3,573	2,489
入院	2	15	13	4	100	・
入所	101	32	31	102	3,105	・
通所	35	-	2	33	368	・
よつぎ療育園	25	-	-	25	252	845
通所	25	-	-	25	252	・
東部療育センター	141	30	33	138	3,379	1,892
入院	-	8	7	1	18	・
入所	99	22	26	95	2,995	・
通所	42	-	-	42	366	・

注 平成18年4月分より、東部療育センター(平成17年12月開所)分を計上しています。

平成20年4月分より、北療育医療センター 重心施設 通所(平成20年4月開所)分を計上しています。

資料：障害者施策推進部居住支援課

17

B型・C型ウイルス肝炎入院医療費助成対象者

(平成20年11月分)

疾病名	10月末		認定		資格喪失		11月末		
	一般	老人	一般	老人	一般	老人	一般	老人	合計
総数	320	73	22	8	41	8	301	73	374
B型ウイルス肝炎	110	2	9	1	16	-	103	3	106
C型ウイルス肝炎	210	71	13	7	25	8	198	70	268

注 平成14年10月1日より助成開始

☆当月 374人

☆前月 393人

☆当月－前月 ▲19人増

資料：保健政策部疾病対策課

B型・C型ウイルス肝炎インターフェロン治療医療費助成対象者

(平成20年11月分)

疾病名	10月末		認定		資格喪失		11月末		
	一般	老人	一般	老人	一般	老人	一般	老人	合計
総数	2,410	322	183	20	258	28	2,335	314	2,649
B型ウイルス肝炎	52	1	8	-	-	-	60	1	61
C型ウイルス肝炎	2,358	321	175	20	258	28	2,275	313	2,588

注 平成19年10月1日より助成開始

☆当月 2,649人

☆前月 2,732人

☆当月－前月 ▲83人増

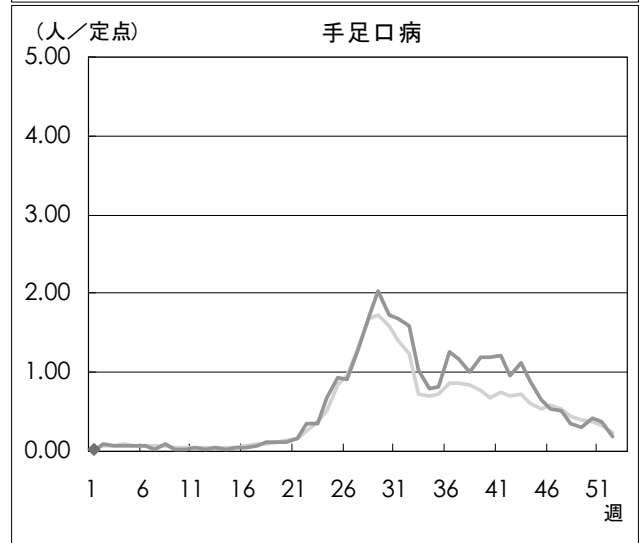
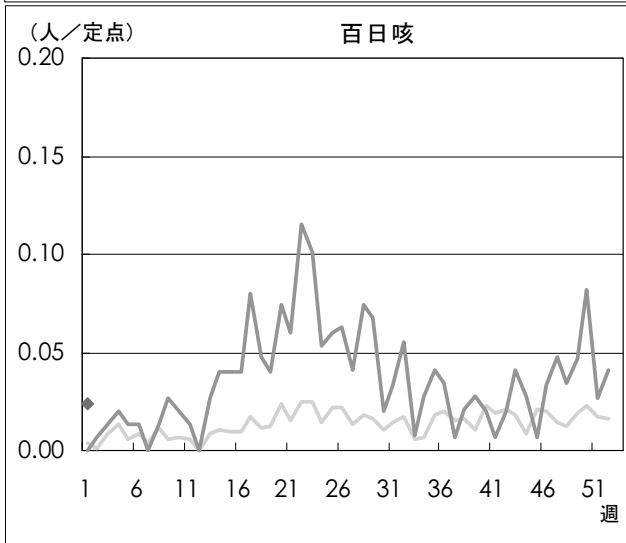
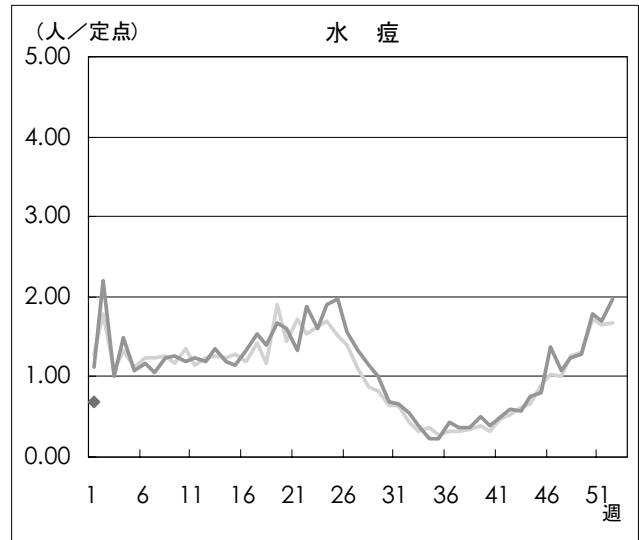
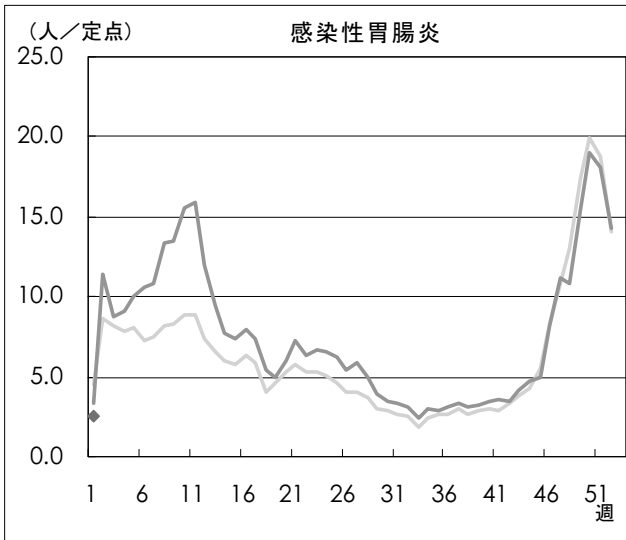
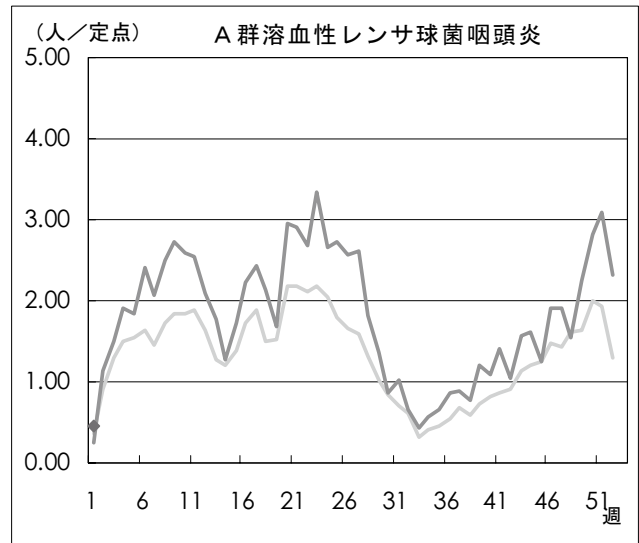
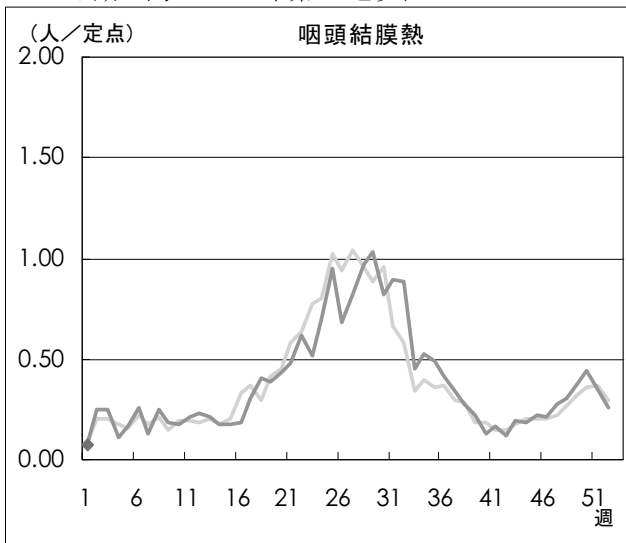
資料：保健政策部疾病対策課

感染症発生動向調査

週別定点あたり患者報告数推移

○ 定点数：全協力医療機関 150 定点(小児科)

○ 期 間：2008年第52週現在



資料：東京都健康安全研究センター(感染症情報センター)
資料：健康安全研究センター

月報 福祉行政・衛生行政統計 平成20年11月号

平成21年1月30日発行

登録番号 (19) 409

編集・発行 東京都福祉保健局総務部総務課

東京都新宿区西新宿二丁目8番1号

電話番号 03 (5320) 4033 (ダイヤル)

印刷 東京都大田福祉工場

東京都大田区大森西二丁目22番26号

電話番号 03 (3762) 7611