

衛生行政統計 編


## 表章記号の規約

計数のない場合	—
計数不明又は計数を表章する事が不適当な場合	…
統計項目のありえない場合	・
比率が微小（0.05未満）の場合	0.0
減少をあらわす場合	▲又は△

注 本書に掲載の数値は速報値のため、今後公表される数値と相違する場合があります。また、数値は四捨五入のため、総数と内訳の合計が一致しない場合もあります。

## 1 東京都保健医療情報センター運営状況

(平成20年5月分)

### a. 保健医療情報センター取扱い実績

(単位：件数)

総数	保健医療 福祉相談 (b)	夜間休日 案内	夜間休日 連絡通報 受理業務 (c)	聴覚障害 者FAX サービス	音声自動 応答によ る医療機 関案内	精神科救急 医療情報 センター (d)	外国語対応相談	
							医療情報 サービス	救急通訳 サービス
16,000	4,963	6,863	488	(2)	1,932	1,109	596	49

注.( )内は、再掲です。

### b. 保健医療福祉相談内容

(単位：件数)

総数	医療機関 案内	医療費 生活費	制度案内	病気の 不安	施設案内	医療機関 苦情	都政	その他
5,667	3,866	24	92	910	181	43	51	500

注. 1件の相談で、複数の相談内容がある場合は、それぞれ該当の相談に計上してあります。

### c. 夜間休日連絡通報受理業務内容

(単位：件数)

総数	精神科 救急診療 受理	精神保健 相談	感染症 発生届	食中毒 発生届	動物関係 の届け・ 相談	健康関係 の相談	その他
488	205	38	86	16	60	-	83

### d. 精神科救急医療情報センター取扱い実績

(単位：件数)

総数	救急医療 相談	初期救急	二次救急	身体 合併症
1,109	1,051	14	38	6

### e. インターネットアクセス件数

(単位：件数)

総数	ホームペ ジアクセス 件数	携帯サイ トアクセ ス件数
109,172	85,256	23,916

資料：医療政策部医療政策課 (a. b. c. e)、障害者施策推進部精神保健・医療課 (d)

## 2 小児慢性疾患等医療券交付

(平成20年5月分)

種 類	総 数	(内 訳)			(参 考) 却下・取下げ
		新規承認	継続承認	再交付	
小 児 慢 性 疾 患	838	118	668	52	13
悪 性 新 生 物	115	14	96	5	4
慢 性 腎 疾 患	61	11	44	6	3
ぜ ん そ く	17	3	13	1	-
慢 性 心 疾 患	201	28	152	21	3
内 分 泌 疾 患	217	33	177	7	2
膠 原 病	36	2	32	2	1
糖 尿 病	48	8	39	1	-
先 天 性 代 謝 異 常	33	6	25	2	-
慢 性 血 液 疾 患	38	6	30	2	-
神 経 ・ 筋 疾 患	53	6	43	4	-
慢 性 消 化 器 疾 患	19	1	17	1	-
妊 娠 高 血 圧 症 等	1	1	-	-	-
養 育 医 療	71	69	-	2	-
療 育 給 付	-	-	-	-	-
育 成 医 療	47	17	22	8	6
肢 体 不 自 由	11	5	4	2	2
視 覚 障 害	1	1	-	-	-
聴 覚 ・ 平 衡 機 能 障 害	2	2	-	-	3
音 声 ・ 言 語 機 能 障 害	19	5	13	1	-
心 臓 障 害	7	3	4	-	-
腎 臓 障 害	-	-	-	-	-
小 腸 障 害	-	-	-	-	-
そ の 他 の 内 臓 障 害	3	1	1	1	1
免 疫 機 能 障 害	4	-	-	4	-

- 注 1. 小児慢性疾患は、特別区及び市町村分である。  
 2. 妊娠高血圧症候群等、養育医療、療育給付及び育成医療は、市町村分である。  
 3. 却下・取下げは申請に対するものである。  
 4. 平成19年4月統計データから妊娠中毒症の事業名が妊娠高血圧症候群等に変更された。

資料：少子社会対策部子ども医療課

## 3

## 自立支援医療費（精神通院）

（平成20年5月分）

区分	総数	被用者保険		国民健康保険			老人保健法	生活保護法	その他
		本人	家族	一般	退職本人	退職家族			
申請	9,902	1,349	1,616	4,414	101	165	190	2,061	6
合格	9,899	1,349	1,615	4,413	100	165	190	2,061	6
承認	9,899	1,349	1,615	4,413	100	165	190	2,061	6

資料：障害者施策推進部精神保健福祉課

## 4

## 精神保健福祉センター実績

（中部総合精神保健福祉センター：中部  
多摩総合精神保健福祉センター：多摩  
精神保健福祉センター：下谷

（平成20年5月分）

## a 関係機関に対する

技術指導・援助活動件数（単位：件数）

区分	総数	内 訳			
		来所	出張	電話・文書	
<b>総数</b>	<b>606</b>	<b>10</b>	<b>152</b>	<b>444</b>	
中部	保健所	91	2	17	72
	区市町村	62	-	9	53
	その他	99	4	8	87
多摩	保健所	115	1	46	68
	区市町村	66	-	19	47
	その他	67	3	19	45
下谷	保健所	37	-	12	25
	区市町村	25	-	5	20
	その他	44	-	17	27

## b 高齢者精神保健医療相談

（単位：件数）

区分	技術援助(a表の再掲)			個別援助		
	来所	出張	電話・文書	来所	訪問	電話・文書
<b>総数</b>	<b>3</b>	<b>28</b>	<b>132</b>	<b>-</b>	<b>7</b>	<b>-</b>
中部	3	6	54	-	5	-
多摩	-	19	57	-	-	-
下谷	-	3	21	-	2	-

## c 協力組織育成件数

（単位：件数）

区分	総数	来所	出張	電話・文書	
					<b>総数</b>
中部	共同作業所等	31	-	9	22
	協力事業所	-	-	-	-
	地域組織等	13	2	8	3
多摩	共同作業所等	20	2	7	11
	協力事業所	3	-	1	2
	地域組織等	8	-	4	4
下谷	共同作業所等	47	1	18	28
	協力事業所	2	-	-	2
	地域組織等	5	-	5	-
その他	共同作業所等	1	-	-	1
	協力事業所	1	-	-	1
	地域組織等	5	1	1	3

## d 広報普及件数

（単位：件数）

区分	総数	ビデオパネル	見学案内	講演会	情報提供			
					総数	ホームページ	資料配布	その他
<b>総数</b>	<b>22</b>	<b>11</b>	<b>11</b>	<b>-</b>	<b>-</b>	<b>-</b>	<b>-</b>	<b>-</b>
中部	実人員	261	-	261	-	-	-	-
	貸出数	-	34	-	-	-	-	-
多摩	実人員	13	6	7	-	-	-	-
	貸出数	188	17	188	75	-	26	49
下谷	実人員	7	3	4	-	-	-	-
	貸出数	73	12	73	823	-	822	1
その他	実人員	2	2	-	-	-	-	-
	貸出数	-	-	-	58	-	58	-

## e 精神保健福祉相談

(単位：件数)

区 分	個 別 相 談				心の電話相談	
	総 数	電話・文書	面 接	訪 問		
<b>総 数</b>	<b>2,949</b>	<b>231</b>	<b>347</b>	<b>6</b>	<b>2,365</b>	
中 部	ア ル コ ー ル	33	6	12	-	15
	薬 物	46	11	24	-	11
	思 春 期 者	61	15	16	-	30
	高 齢 者	19	1	1	-	17
	その他精神一般	728	21	20	-	687
多 摩	ア ル コ ー ル	57	3	23	-	31
	薬 物	38	6	24	-	8
	思 春 期 者	98	17	34	-	47
	高 齢 者	5	-	-	-	5
	その他精神一般	826	21	37	-	768
下 谷	ア ル コ ー ル	73	18	27	1	27
	薬 物	57	18	20	-	19
	思 春 期 者	87	31	31	1	24
	高 齢 者	16	-	-	-	16
	その他精神一般	805	63	78	4	660

## f 通所訓練（精神科デイケア）利用者状況

(単位：人／回)

区 分	在籍状況（実）				利用状況（延）				延利用者総数	訓 練 回 数	一 日 当 たり 利 用 者 数	通所訓練部門での相談				
	前月未現在数	本月入所者数	本月退所者数	本月未現在数	プログラム利用者数	試験参加者数	就労援助利用者数	その他利用者数				電 話 ・ 文 書	面 接	訪 問		
<b>総 数</b>	<b>158</b>	<b>24</b>	<b>16</b>	<b>166</b>	<b>1,170</b>	<b>23</b>	<b>17</b>	<b>236</b>	<b>1,446</b>	<b>-</b>	<b>92</b>	<b>461</b>	<b>649</b>	<b>10</b>		
中 部	作業訓練	-	42	14	9	47	488	-	16	65	569	16	36	125	294	-
	デイ・ケア	-	34	3	4	33	114	-	-	137	251	16	16	131	93	-
多 摩	作業訓練	-	-	-	-	-	-	-	-	-	-	-	-	75	139	7
	デイ・ケア	-	65	5	3	67	417	-	1	31	449	16	28	68	65	2
下 谷	作業訓練	-	-	-	-	-	-	-	-	-	-	-	-	-	-	-
	デイ・ケア	-	17	2	-	19	151	23	-	3	177	15	12	62	58	1

## g 入所訓練（病室、生活訓練施設）利用者状況

(単位：人／回)

区 分	在籍状況（実）				退所後利用		試験泊・体験泊		延利用者総数	訓 練 日 数	一 日 当 たり 利 用 者 数	通所訓練部門での相談			
	前月未現在数	本月入所者数	本月退所者数	本月未現在数	実人員数	延利用者数	実人員数	延利用者数				電 話 ・ 文 書	面 接	訪 問	
<b>総 数</b>	<b>96</b>	<b>26</b>	<b>25</b>	<b>97</b>	<b>10</b>	<b>32</b>	<b>7</b>	<b>13</b>	<b>2,917</b>	<b>-</b>	<b>93</b>	<b>2,232</b>	<b>4,737</b>	<b>198</b>	
中 部	病 室	-	19	5	5	19	-	-	-	530	31	17	209	1,590	12
	ホ ス テ ル	-	34	11	12	33	1	7	7	13	941	31	30	869	1,508
多 摩	病 室	-	17	4	4	17	-	-	-	567	31	18	47	783	9
	ホ ス テ ル	-	26	6	4	28	9	25	-	879	31	28	1,107	856	111

## h 研修実施状況（単位：人／回）

区分	回 数	実人員	延人員
総数	-	-	-
中部	-	-	-
多摩	-	-	-
下谷	-	-	-

注：平成18年4月分より、d表の区分の表示内容を変更しました。

資料：障害者施策推進部精神保健・医療課

## 5

## 難病医療費等助成対象者（2-1）（国の対象疾病分）

（平成20年5月分）

疾 病 名	4 月 末		認 定		資 格 喪 失		5 月 末		
	一般(内重症)	老人(内重症)	一般	老人	一般	老人	一般(内重症)	老人(内重症)	合計(内重症)
<b>総 計</b>	<b>53,973 (13,691)</b>	<b>27,576 (11,660)</b>	<b>1,072</b>	<b>409</b>	<b>139</b>	<b>594</b>	<b>54,906 (14,137)</b>	<b>27,391 (11,476)</b>	<b>82,297 (25,613)</b>
ベ ー チ ョ ッ ト 病	1,270 ( 24)	235 ( 10)	13	2	2	3	1,281 ( 24)	234 ( 11)	1,515 ( 35)
多 発 性 硬 化 症	1,147 ( 96)	80 ( 24)	13	-	-	4	1,160 ( 98)	76 ( 21)	1,236 ( 119)
重 症 筋 無 力 症	1,053 ( 11)	483 ( 9)	19	7	2	2	1,070 ( 11)	488 ( 10)	1,558 ( 21)
全 身 性 エ リ テ マ トー デ ス	4,820 ( 98)	437 ( 15)	35	6	14	4	4,841 ( 97)	439 ( 15)	5,280 ( 112)
ス モ ー ン	26 ( 26)	131 ( 131)	1	-	-	1	27 ( 27)	130 ( 130)	157 ( 157)
再 生 不 良 性 貧 血	494 ( 10)	239 ( 8)	12	2	7	1	499 ( 11)	240 ( 8)	739 ( 19)
サ ル コ イ ドー シ ス	856 ( 11)	351 ( 7)	8	4	1	1	863 ( 11)	354 ( 7)	1,217 ( 18)
筋 萎 縮 性 側 索 硬 化 症	397 ( 168)	292 ( 114)	11	11	5	11	403 ( 168)	292 ( 115)	695 ( 283)
汎 発 生 強 皮 症	1,296 ( 11)	574 ( 9)	15	2	8	1	1,303 ( 11)	575 ( 9)	1,878 ( 20)
皮 膚 筋 炎・多 発 性 筋 炎	1,014 ( 14)	353 ( 11)	13	5	4	5	1,023 ( 15)	353 ( 10)	1,376 ( 25)
特 発 性 血 小 板 減 少 性 紫 斑 病	1,379 ( 4)	493 ( 3)	15	8	9	-	1,385 ( 5)	501 ( 2)	1,886 ( 7)
結 節 性 動 脈 周 囲 炎	308 ( 14)	236 ( 20)	5	3	-	5	313 ( 17)	234 ( 19)	547 ( 36)
潰 瘍 性 大 腸 炎	8,539 ( 8)	744 ( 3)	152	5	21	-	8,670 ( 8)	749 ( 3)	9,419 ( 11)
高 安 病	381 ( 6)	103 ( 3)	4	1	-	1	385 ( 6)	103 ( 4)	488 ( 10)
ビ ュ ル ガー 病	373 ( 5)	132 ( 3)	3	-	-	1	376 ( 5)	131 ( 3)	507 ( 8)
天 疱 瘡	266 ( 3)	106 ( 1)	6	2	3	-	269 ( 3)	108 ( 1)	377 ( 4)
脊 髄 小 脳 変 性 症	997 ( 161)	756 ( 142)	19	5	-	14	1,016 ( 164)	747 ( 138)	1,763 ( 302)
ク ロ ー ン 病	2,416 ( 18)	80 ( -)	41	-	10	-	2,447 ( 19)	80 ( -)	2,527 ( 19)
劇 症 肝 炎	4 ( 4)	- ( -)	2	-	1	-	5 ( 5)	- ( -)	5 ( 5)
悪 性 関 節 リ ウ マ チ	290 ( 34)	188 ( 16)	3	4	2	-	291 ( 34)	192 ( 16)	483 ( 50)
パ ー キ ン ソ ン 病	2,131 ( 145)	6,346 ( 810)	38	89	-	83	2,169 ( 155)	6,352 ( 808)	8,521 ( 963)
ア ミ ロ イ ドー シ ス	60 ( 12)	32 ( 3)	2	1	-	-	62 ( 12)	33 ( 3)	95 ( 15)
後 縦 靱 帯 骨 化 症	905 ( 46)	1,055 ( 95)	30	15	-	14	935 ( 46)	1,056 ( 96)	1,991 ( 142)
ハ ン チ ン ト ン 病	44 ( 10)	12 ( 2)	-	-	1	-	43 ( 10)	12 ( 2)	55 ( 12)
モ ヤ モ ヤ 病 (ウイリス動脈輪閉塞症)	782 ( 43)	47 ( 1)	16	-	3	1	795 ( 43)	46 ( 1)	841 ( 44)
ウ ェ ゲ ナ ー 肉 芽 腫 症	100 ( 5)	38 ( 3)	1	-	-	1	101 ( 5)	37 ( 3)	138 ( 8)
特 発 性 拡 張 型 心 筋 症	878 ( 59)	267 ( 16)	10	1	4	3	884 ( 61)	265 ( 14)	1,149 ( 75)
多 系 統 萎 縮 症	465 ( 97)	452 ( 112)	18	6	-	18	483 ( 103)	440 ( 107)	923 ( 210)
表 皮 水 疱 症	26 ( 2)	1 ( -)	1	-	-	-	27 ( 2)	1 ( -)	28 ( 2)
膿 疱 性 乾 癬	85 ( 2)	37 ( 1)	1	-	-	-	86 ( 2)	37 ( 1)	123 ( 3)
広 範 脊 柱 管 狭 窄 症	121 ( 13)	220 ( 30)	-	4	1	1	120 ( 14)	223 ( 29)	343 ( 43)
原 発 性 胆 汁 性 肝 硬 変	1,037 ( 3)	582 ( 8)	11	2	5	1	1,043 ( 3)	583 ( 7)	1,626 ( 10)
重 症 急 性 膵 炎	54 ( 54)	16 ( 16)	5	4	14	5	45 ( 45)	15 ( 15)	60 ( 60)
特 発 性 大 腿 骨 頭 壊 死 症	643 ( 16)	126 ( 2)	12	2	2	1	653 ( 16)	127 ( 1)	780 ( 17)
混 合 性 結 合 組 織 病	618 ( 1)	82 ( -)	10	-	1	1	627 ( 1)	81 ( -)	708 ( 1)
原 発 性 免 疫 不 全 症 候 群	127 ( 6)	- ( -)	1	-	-	-	128 ( 6)	- ( -)	128 ( 6)
特 発 性 間 質 性 肺 炎	162 ( 6)	248 ( 12)	6	15	4	12	164 ( 5)	251 ( 12)	415 ( 17)
網 膜 色 素 変 性 症	1,384 ( 126)	727 ( 79)	30	4	-	24	1,414 ( 133)	707 ( 74)	2,121 ( 207)
プ リ オ ン 病	16 ( 16)	19 ( 19)	1	-	-	2	17 ( 17)	17 ( 17)	34 ( 34)
原 発 性 肺 高 血 圧 症	81 ( 14)	11 ( 3)	2	-	-	1	83 ( 14)	10 ( 3)	93 ( 17)
神 経 線 維 腫 症	263 ( 11)	26 ( 3)	5	-	1	1	267 ( 11)	25 ( 3)	292 ( 14)
亜 急 性 硬 化 性 全 脳 炎	3 ( 3)	- ( -)	-	-	-	-	3 ( 3)	- ( -)	3 ( 3)
パ ッ ド・キ ア リ 症 候 群	11 ( -)	2 ( -)	-	-	-	-	11 ( -)	2 ( -)	13 ( -)
特 発 性 慢 性 肺 血 栓 塞 栓 症	53 ( 2)	33 ( 1)	3	-	-	1	56 ( 2)	32 ( 1)	88 ( 3)
ライ ソ ザ ム 病 (ファブリー病含む。)	50 ( 13)	1 ( -)	1	-	-	-	51 ( 13)	1 ( -)	52 ( 13)
副 腎 白 質 ジ ス ト ロ フ ィ ー	16 ( 6)	- ( -)	-	-	-	-	16 ( 6)	- ( -)	16 ( 6)
<b>国 の 対 象 疾 病 小 計</b>	<b>37,441 ( 1,437)</b>	<b>16,393 ( 1,745)</b>	<b>594</b>	<b>210</b>	<b>125</b>	<b>224</b>	<b>37,910 ( 1,467)</b>	<b>16,379 ( 1,719)</b>	<b>54,289 ( 3,186)</b>
先 天 性 血 液 凝 固 因 子 欠 乏 症 等	490 ( 490)	20 ( 20)	24	3	3	-	511 ( 511)	23 ( 23)	534 ( 534)
<b>国 の 対 象 疾 病 計</b>	<b>37,931 ( 1,927)</b>	<b>16,413 ( 1,765)</b>	<b>618</b>	<b>213</b>	<b>128</b>	<b>224</b>	<b>38,421 ( 1,978)</b>	<b>16,402 ( 1,742)</b>	<b>54,823 ( 3,720)</b>

## 5

## 難病医療費等助成対象者（2-2）（東京都の対象疾病分）

（平成20年5月分）

疾 病 名	4 月 末		認 定		資 格 喪 失		5 月 末		
	一般(内重症)	老人(内重症)	一般	老人	一般	老人	一般(内重症)	老人(内重症)	合計(内重症)
慢 性 肝 炎	- ( - )	- ( - )	-	-	-	-	- ( - )	- ( - )	- ( - )
肝 硬 変・ヘパトーム	- ( - )	- ( - )	-	-	-	-	- ( - )	- ( - )	- ( - )
進 行 性 筋ジストロフィー	226 ( 107)	31 ( 11)	5	-	-	1	231 ( 108)	30 ( 11)	261 ( 119)
脊 髄 性 筋 萎 縮 症	58 ( 37)	11 ( 3)	1	-	-	1	59 ( 37)	10 ( 3)	69 ( 40)
ウ ィ ル ソ ン 病	99 ( 1)	- ( - )	-	-	-	-	99 ( 1)	- ( - )	99 ( 1)
脊 髓 空 洞 症	115 ( 11)	19 ( 5)	3	1	-	-	118 ( 12)	20 ( 5)	138 ( 17)
悪 性 高 血 圧	1 ( - )	- ( - )	-	-	-	-	1 ( - )	- ( - )	1 ( - )
慢性炎症性脱髄性多発神経炎	246 ( 19)	90 ( 11)	5	-	-	1	251 ( 20)	89 ( 11)	340 ( 31)
骨 髄 線 維 症	37 ( 2)	16 ( - )	-	-	-	-	37 ( 2)	16 ( - )	53 ( 2)
ネ フ ロ ー ゼ 症 候 群	867 ( 10)	156 ( 3)	17	4	6	1	878 ( 11)	159 ( 5)	1,037 ( 16)
母 斑 症	120 ( 7)	2 ( - )	4	-	3	-	121 ( 7)	2 ( - )	123 ( 7)
シ ョ ー グ レ ン 症 候 群	774 ( 2)	413 ( 2)	7	-	-	7	781 ( 4)	406 ( 1)	1,187 ( 5)
多 発 性 囊 胞 腎	267 ( 176)	75 ( 62)	10	2	-	6	277 ( 184)	71 ( 57)	348 ( 241)
特 発 性 門 脈 圧 亢 進 症	90 ( 3)	28 ( - )	1	-	-	-	91 ( 3)	28 ( - )	119 ( 3)
原 発 性 硬 化 性 胆 管 炎	53 ( 1)	10 ( 1)	1	-	-	-	54 ( 1)	10 ( 1)	64 ( 2)
肝 内 結 石 症	23 ( 1)	9 ( - )	-	-	-	-	23 ( 1)	9 ( - )	32 ( 1)
ミ オ ト ニ ー 症 候 群	278 ( 34)	12 ( 5)	3	-	-	-	281 ( 34)	12 ( 5)	293 ( 39)
特 発 性 好 酸 球 増 多 症 候 群	39 ( - )	8 ( 1)	-	-	-	-	39 ( - )	8 ( 1)	47 ( 1)
ア レ ル ギ ー 性 肉 芽 腫 性 血 管 炎	108 ( 1)	43 ( 1)	1	-	-	1	109 ( 1)	42 ( 1)	151 ( 2)
強 直 性 脊 椎 炎	220 ( 5)	58 ( - )	-	-	-	1	220 ( 5)	57 ( - )	277 ( 5)
び ま ん 性 汎 細 気 管 支 炎	116 ( 4)	57 ( 3)	1	-	-	1	117 ( 4)	56 ( 3)	173 ( 7)
ミ ト コ ン ド リ ア 脳 筋 症	96 ( 16)	20 ( 3)	1	-	-	2	97 ( 17)	18 ( 2)	115 ( 19)
遺 伝 性 ニ ュ ー ロ パ チ ー	94 ( 18)	19 ( 2)	1	-	-	-	95 ( 18)	19 ( 2)	114 ( 20)
特 発 性 肥 大 型 心 筋 症 ( 拡 張 相 )	16 ( 3)	6 ( 2)	1	-	-	1	17 ( 3)	5 ( 2)	22 ( 5)
遺 伝 性 Q T 延 長 症 候 群	31 ( 1)	- ( - )	-	-	-	-	31 ( 1)	- ( - )	31 ( 1)
先 天 性 ミ オ パ チ ー	33 ( 12)	3 ( - )	-	-	-	-	33 ( 12)	3 ( - )	36 ( 12)
成 人 ス テ ィ ル 病	202 ( - )	32 ( - )	4	-	-	1	206 ( - )	31 ( - )	237 ( - )
網 膜 脈 絡 膜 萎 縮 症	23 ( 5)	62 ( 10)	1	2	-	2	24 ( 5)	62 ( 10)	86 ( 15)
自 己 免 疫 性 肝 炎	523 ( 1)	213 ( - )	7	-	2	1	528 ( 1)	212 ( - )	740 ( 1)
<b>東京都の対象疾病 小計</b>	<b>4,755 ( 477)</b>	<b>1,393 ( 125)</b>	<b>74</b>	<b>9</b>	<b>11</b>	<b>27</b>	<b>4,818 ( 492)</b>	<b>1,375 ( 120)</b>	<b>6,193 ( 612)</b>
人工透析を必要とする腎不全	11,287 ( 11,287)	9,770 ( 9,770)	380	187	-	343	11,667 ( 11,667)	9,614 ( 9,614)	21,281 ( 21,281)
<b>東京都の対象疾病 計</b>	<b>16,042 ( 11,764)</b>	<b>11,163 ( 9,895)</b>	<b>454</b>	<b>196</b>	<b>11</b>	<b>370</b>	<b>16,485 ( 12,159)</b>	<b>10,989 ( 9,734)</b>	<b>27,474 ( 21,893)</b>

注1. 認定は更新認定を含む。

注2. 「慢性肝炎」、「肝硬変・ヘパトーム」については、平成14年9月30日をもって廃止。また、住民税非課税世帯に対する経過措置についても、平成17年9月30日をもって終了した。

注3. 平成17年10月1日より疾病の追加あり。

(1) 脊髄空洞症を追加

当月	82,297 人	当月重症度	25,613 人
前月	81,549 人	前月重症度	25,351 人
当月-前月=	748 人増	対認定患者比	31.12 %
対前月比	0.92 %		
前年同月	78,050 人		
対前年同月比	5.44 %増		

資料：保健政策部疾病対策課



## 6 エイズ相談件数・抗体検査者数

(平成20年5月分)

区 分	電話相談数	来所(来院) 相談者数	受診者数	抗体等検査者数		
				計	男	女
総 数	3,628	3,858	831	2,343	1,524	819
保 健 所	922	2,360	-	1,561	994	567
東 京 都	233	402	-	430	315	158
制 令 区	658	1,681	-	817	598	364
特 別 区	31	277	-	151	81	45
都 立 病 院	5	-	831	9	17	5
エ イ ズ 対 策 係	2,701	1,498	-	698	513	247

資料：健康安全部感染症対策課

## 7

## 感染症発生動向調査全数届出患者数

(平成20年 第18～21週)

病名	東京都		全国	
	第18～21週	平成20年累計	第18～21週	平成20年累計
一類感染症				
エボラ出血熱	-	-	-	-
クリミア・コンゴ出血熱	-	-	-	-
痘	-	-	-	-
南米出血熱	-	-	-	-
ペーブルグ病	-	-	-	-
ラッサ熱	-	-	-	-
二類感染症				
急性灰白髄炎	-	-	-	1
結核	314	1,623	1,049	9,405
シフトリ	-	-	-	-
重症急性呼吸器症候群	-	-	-	-
三類感染症				
コレラ	-	2	1	17
細菌性赤痢	4	22	12	106
腸管出血性大腸菌感染症	9	26	160	489
腸チフス	1	5	4	22
パラチフス	1	3	2	15
四類感染症				
E型肝炎	1	4	1	18
ウエストナイル熱	-	-	-	-
A型肝炎	4	14	7	69
エキノコックス症	-	-	-	5
黄熱	-	-	-	-
オウムム血病	-	-	2	1
オムスク血熱	-	-	-	-
回帰熱	-	-	-	-
キヤサヌル森林病	-	-	-	-
Q熱	1	1	-	2
狂犬病	-	-	-	-
コキシジアルデス症	-	-	1	1
コキシジアルデス熱	-	-	-	-
腎症候性出血熱	-	-	-	-
西部ウマ脳炎	-	-	-	-
ダニ媒介脳炎	-	-	-	-
炭疽	-	-	-	-
つが虫	-	4	18	82
デング熱	1	7	5	23
東部ウマ脳炎	-	-	-	-
鳥インフルエンザ	-	-	-	-
ニパウイルス感染症	-	-	-	-
日本紅斑熱	-	-	-	6
日本脳炎	-	-	-	-
日発しんチフス	-	-	-	-
ハンタウイルス症候群	-	-	-	-
B鼻	-	-	-	-
ブルセラ	-	-	-	-

病 名	東 京 都		全 国	
	第 18 ～ 21 週	平成 20 年累計	第 18 ～ 21 週	平成 20 年累計
四類感染症(続き)				
ベネズエラウマ脳炎	-	-	-	-
ヘンドラウイルス感染症	-	-	-	-
ボツリヌス症	-	-	-	-
マラリア	-	6	1	12
野兔病	-	-	-	2
ライム病	-	-	-	2
リッサウイルス感染症	-	-	-	-
リフトバレー熱	-	-	-	-
類鼻疽	-	-	-	-
レジオネラ症	6	29	41	288
レプトスピラ症	-	-	-	-
ロッキーマン紅斑熱	-	-	-	-
五類感染症				
アメーバ赤痢	13	67	23	312
ウイルス性肝炎(A型・E型を除く)	2	11	6	78
急性性脳炎	-	5	1	79
クリプトスポリジウム症	-	2	-	2
クロイツフェルト・ヤコブ病	4	8	10	60
劇症型溶血性レンサ球菌感染症	3	13	7	54
後天性免疫不全症候群	40	227	49	550
ジアルジア症	2	11	2	31
骨髄炎菌性脳膜炎	1	1	1	7
先天性風しん症候群	-	-	-	-
梅毒	13	69	35	295
破傷風	-	2	8	30
バンコマイシン耐性黄色ブドウ球菌感染症	-	-	-	-
バンコマイシン耐性腸球菌感染症	3	7	2	28
風しん	4	24	16	178
麻疹	163	931	1,062	8,415
指定感染症				
インフルエンザ(H5N1)	-	-	-	-

注 1. 医師から直接都内の保健所長に届け出された患者数です。

2. 医師から追加して届出があった場合、数値を遡及して修正することがあります。

資料：感染症情報センター（健康安全研究センター）

## 8 健康安全研究センター検査業務実績

(平成20年5月分)

種 類	検 査 数	本 所	支 所
総 数	11,011	9,133	1,878
微 生 物 検 査	8,424	7,051	1,373
食品・腸内細菌検査	2,690	1,317	1,373
病原細菌検査	1,772	1,772	-
ウイルス検査	3,962	3,962	-
食 品 化 学 検 査	2,039	1,534	505
食品成分検査	706	706	-
食品添加物検査	604	604	-
残留物質検査	224	224	-
食品化学検査	505	-	505
医 薬 品 検 査	284	284	-
医薬品検査	110	110	-
微量分析検査	174	174	-
環 境 保 健 検 査	264	264	-
環境衛生検査	7	7	-
水質検査	257	257	-
生体影響検査	-	-	-

注 平成19年4月分より、報告の項目を変更しました。

資料：健康安全研究センター

## 9 性感染症検査実績

(平成20年5月分)

	梅毒血清反応検査			クラミジア抗体検査			淋菌検査	
	検査数 (STS)	検査数 (TPHA)	陽性数	検査数	陽性数 (IgA)	陽性数 (IgG)	検査数 (PCR・LCR)	陽性数
総数	900	568	9	938	135	221	393	9
男	560	358	7	603	73	127	279	7
女	340	210	2	335	62	94	114	2

資料：健康安全全部感染症対策課

## 10

## 大気汚染健康障害者医療費助成被認定者

(平成20年5月分)

疾 病 名	患者数	年齢階層別					
		0～17歳	0～19歳	20～39歳	40～59歳	60～74歳	75歳以上
総 数	37,314	37,314	37,314	-	-	-	-
4 月 末	37,314	37,314	37,314	-	-	-	-
新 規 認 定	403	403	403	-	-	-	-
新 更 新 認 定	1,306	1,306	1,306	-	-	-	-
資 格 喪 失	1,827	1,827	1,827	-	-	-	-
5 月 末	37,196	37,196	37,196	-	-	-	-
慢 性 気 管 支 炎							
4 月 末	7	7	7	-	-	-	-
新 規 認 定	-	-	-	-	-	-	-
新 更 新 認 定	1	1	1	-	-	-	-
資 格 喪 失	1	1	1	-	-	-	-
5 月 末	7	7	7	-	-	-	-
気 管 支 ぜ ん 息							
4 月 末	37,287	37,287	37,287	-	-	-	-
新 規 認 定	403	403	403	-	-	-	-
新 更 新 認 定	1,305	1,305	1,305	-	-	-	-
資 格 喪 失	1,825	1,825	1,825	-	-	-	-
5 月 末	37,170	37,170	37,170	-	-	-	-
ぜ ん 息 性 気 管 支 炎							
4 月 末	20	20	20	-	-	-	-
新 規 認 定	-	-	-	-	-	-	-
新 更 新 認 定	-	-	-	-	-	-	-
資 格 喪 失	1	1	1	-	-	-	-
5 月 末	19	19	19	-	-	-	-
肺 気 し ゅ							
4 月 末	-	-	-	-	-	-	-
新 規 認 定	-	-	-	-	-	-	-
新 更 新 認 定	-	-	-	-	-	-	-
資 格 喪 失	-	-	-	-	-	-	-
5 月 末	-	-	-	-	-	-	-

注1 大気汚染健康障害者医療費助成制度対象年齢拡大に伴い、20年5月分から年齢階層を変更しました。  
資料：健康安全部環境保健課

## 11

## 食中毒発生状況

(平成20年5月分)

	平成20年 1月	2月	3月	4月	5月	6月	7月	8月	9月	10月	11月	12月	平成20年 累計	平成19年 同期累計
件 数	12	8	5	12	8								45	27
患者数	165	80	96	109	45								495	1,053

資料：健康安全部食品監視課

## 12

## 健康安全研究センターによる監視指導状況

## 有害食品等の監視指導状況

監視指導状況

(平成20年5月分)

	立入軒数	収去軒数	収去品目数	検査件数	違反件数
収去検査	3,676	106	588	6,930	1
表示検査	3,676	-	-	41,083	36

理化学検査及び細菌検査

(平成20年5月分)

区分 食品分類	理化学		細菌		総計	輸入食品の再掲		収去検査 で発見さ れた違反 品目数
	検体数	輸入 (再掲)	検体数	輸入 (再掲)		検体数	品目数	
合計	5,128	2,402	1,802	414	6,930	2,816	172	1
魚介類	-	-	163	3	163	3	1	-
無加熱摂取冷凍食品	68	68	5	5	73	73	5	-
加熱後摂取凍結前未加熱冷凍食品	227	70	83	-	310	70	5	-
加熱後摂取凍結前加熱冷凍食品	86	-	50	-	136	-	-	-
生食用冷凍鮮魚介類	-	-	-	-	-	-	-	-
魚介加工品	323	93	144	12	467	105	11	-
肉・卵類及びその加工品	1,392	1,389	319	297	1,711	1,686	47	1
牛乳・加工乳・その他の乳	60	-	24	-	84	-	-	-
乳製品	104	-	34	-	138	-	-	-
乳類加工品	3	-	-	-	3	-	-	-
アイスクリーム類・氷菓	-	-	-	-	-	-	-	-
穀類及びその加工品	304	154	56	5	360	159	28	-
野菜類・果物及びその加工品	822	455	313	75	1,135	530	45	-
菓子類	256	70	93	7	349	77	7	-
清涼飲料水	622	1	131	-	753	1	1	-
酒類	29	-	14	-	43	-	-	-
氷雪	-	-	-	-	-	-	-	-
水	-	-	4	-	4	-	-	-
調味料	187	64	90	10	277	74	10	-
そうざい類及びその半製品	62	-	12	-	74	-	-	-
その他の食品	552	38	267	-	819	38	12	-
化学的合成品及びその製剤	5	-	-	-	5	-	-	-
その他の添加物	-	-	-	-	-	-	-	-
器具及び容器包装	26	-	-	-	26	-	-	-
おもちゃ	-	-	-	-	-	-	-	-

資料：健康安全研究センター広域監視部

### 1 3 食肉衛生検査所とちく検査頭数

(平成20年5月分)

区 分	総 数	牛	こ 牛	馬	豚	め ん 羊	山 羊
とちく検査頭数	24,825	7,205	-	-	17,617	-	3
処 分 頭 数	17,454	4,922	-	-	12,532	-	-
禁 止	1	-	-	-	1	-	-
全 部 廃 棄	14	2	-	-	12	-	-
一 部 廃 棄	17,439	4,920	-	-	12,519	-	-

資料：健康安全部食品監視課

### 1 4 市場衛生検査所業務

## a. 監視指導等

(平成20年5月分)

対象業態数	監 視 指 導 件 数	衛 生 教 育		食 中 毒 関 連 調 査 件 数	苦 情 処 理 件 数	表 示 違 反 件 数
		回 数	人 数			
2,806	12,668	15	562	1	71	86

## b. 品目別の検査及び処理

(平成20年5月分)

品 目	検 査 検 体 数			検査項目	行政処分	措 置
	総 数	適	不 適			
総 数	935	935	-	7,911	-	88
魚 介 類	173	173	-	1,219	-	3
魚介類加工品	35	35	-	233	-	7
乳 肉 製 品	11	11	-	56	-	-
青 果 物	57	57	-	1,234	-	7
そ の 他	659	659	-	5,169	-	71

資料：健康安全部食品監視課

## 15 検案・解剖件数、死因別（監察医務院分）

### a. 検案・解剖件数

（平成20年5月分）

	総数	男	女	不詳
検 案 件 数	1,005	637	367	1
解 剖 件 数	201	145	56	-
（行政処置数）	-	-	-	-
（当院司法処置数）	-	-	-	-
当院以外の司法解剖	15	8	6	1

### b. 検案・解剖件数、死因別

（平成20年4月分）

死 因	総数	男	女	不詳	死 因	総数	男	女	不詳
総 数	1,108	712	396	-	その他不詳の外因死	260	171	89	-
病 死	747	474	273	-	自 殺	168	112	56	-
感染症及び寄生虫症	12	6	6	-	中 毒	25	20	5	-
結 核	6	4	2	-	縊 死	87	58	29	-
そ の 他	6	2	4	-	溺 死	5	1	4	-
新 生 物	32	19	13	-	飛 び 降 り	35	22	13	-
内 分 泌・代 謝・	29	21	8	-	鋭 器	7	6	1	-
免疫疾患					交 通 機 関	6	4	2	-
神経系・感覚器系の	18	11	7	-	そ の 他	3	1	2	-
疾患					他 殺	-	-	-	-
循環器系の疾患	505	314	191	-	そ の 他 及 び 不 詳	92	59	33	-
心 疾 患	381	238	143	-	不 詳 の 死	26	17	9	-
脳 血 管 障 害	89	54	35	-					
その他の循環器	35	22	13	-					
系疾患									
呼 吸 器 系 疾 患	57	39	18	-					
消 化 器 系 疾 患	60	50	10	-					
そ の 他	34	14	20	-					
不 慮 の 外 因 死	75	50	25	-					
交 通 事 故	10	8	2	-					
転 倒・転 落	14	11	3	-					
溺 水	6	4	2	-					
煙・火災・火焰に	7	3	4	-					
よる死									
窒 息	27	18	9	-					
中 毒	6	3	3	-					
そ の 他	5	3	2	-					

検案数 1,108 解剖数 238（行政処置数 238 司法処置数 -）

当院以外の司法解剖件数 29

資料：監察医務院



(平成20年5月分)

施設名	入院等				外来	
	前月末 在籍数	入院等	退院等	月末 在籍数	当月患者 延数	当月患者 延数
<b>肢体不自由児施設</b>	<b>320</b>	<b>161</b>	<b>164</b>	<b>381</b>	<b>4,339</b>	<b>7,361</b>
北療育医療センター	110	160	164	170	2,416	3,766
入院	37	80	82	108	1,183	・
入園	27	62	64	35	809	・
通園	46	18	18	27	424	・
城南分園	69	-	-	69	663	837
通園	46	-	-	46	432	・
通所	23	-	-	23	231	・
城北分園	72	1	-	73	700	958
通園	47	1	-	48	475	・
通所	25	-	-	25	225	・
多摩療育園	69	-	-	69	560	1,800
通園	69	-	-	69	560	・
<b>重症心身障害児施設</b>	<b>624</b>	<b>150</b>	<b>147</b>	<b>626</b>	<b>16,730</b>	<b>5,788</b>
府中療育センター	281	70	74	277	8,018	406
入院	3	9	11	1	121	・
入所	244	61	63	242	7,539	・
通所	34	-	-	34	358	・
北療育医療センター	59	13	14	58	1,418	
入所	39	13	14	38	1,214	
通所	20	-	-	20	204	・
東大和療育センター	134	36	30	140	3,578	2,620
入院	1	7	8	-	43	・
入所	97	29	22	104	3,088	・
通所	36	-	-	36	447	・
よつぎ療育園	25	-	-	24	300	916
通所	25	-	-	24	300	・
東部療育センター	125	31	29	127	3,416	1,846
入院	2	12	13	1	48	・
入所	92	19	16	95	2,953	・
通所	31	-	-	31	415	・

注 平成18年4月分より、東部療育センター（平成17年12月開所）分を計上しています。

平成20年4月分より、北療育医療センター 重心施設 通所（平成20年4月開所）分を計上しています。

資料：障害者施策推進部居住支援課

## 17

## B型・C型ウイルス肝炎入院医療費助成対象者

(平成20年5月分)

疾 病 名	4月末		認 定		資格喪失		5月末		
	一般	老人	一般	老人	一般	老人	一般	老人	合計
総 数	456	99	63	17	89	19	430	97	527
B型ウイルス肝炎	141	4	18	-	26	1	133	3	136
C型ウイルス肝炎	315	95	45	17	63	18	297	94	391

注 平成14年10月1日より助成開始

☆当月 527人

☆前月 555人

☆当月－前月 ▲28人増

資料：保健政策部疾病対策課

## C型ウイルス肝炎インターフェロン治療医療費助成対象者

(平成20年5月分)

疾 病 名	4月末		認 定		資格喪失		5月末		
	一般	老人	一般	老人	一般	老人	一般	老人	合計
C型ウイルス肝炎	2,175	230	137	28	14	-	2,298	258	2,556

注 平成19年10月1日より助成開始

☆当月 2,556人

☆前月 2,405人

☆当月－前月 151人増

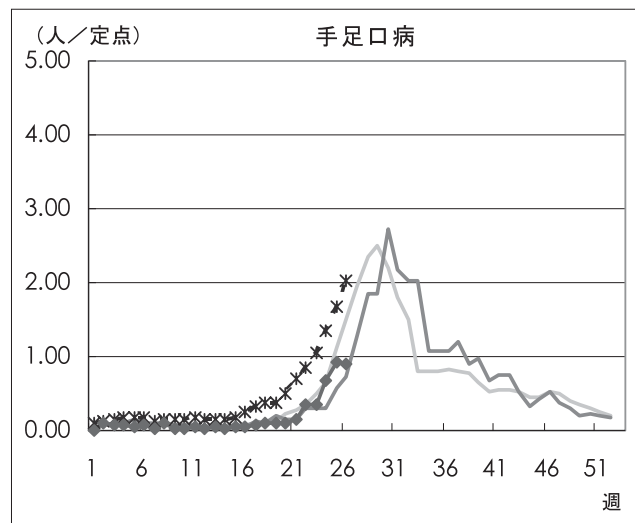
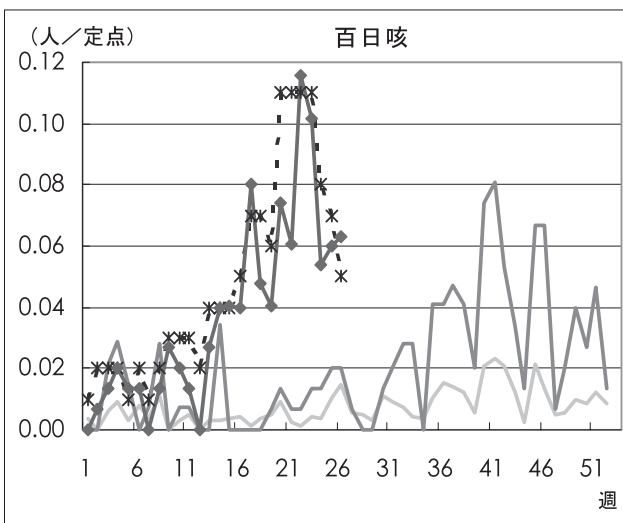
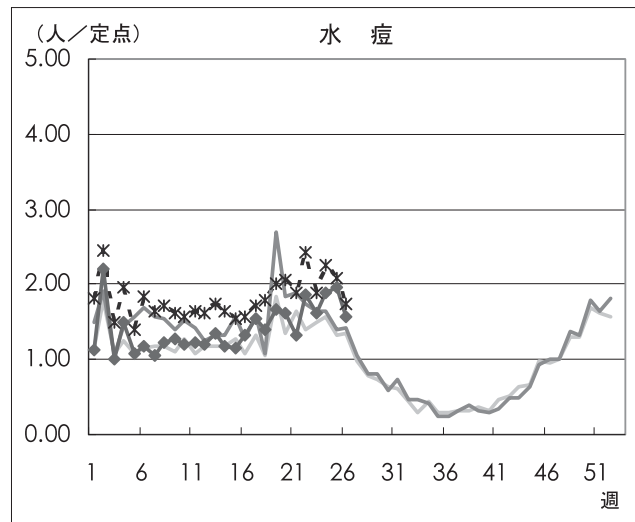
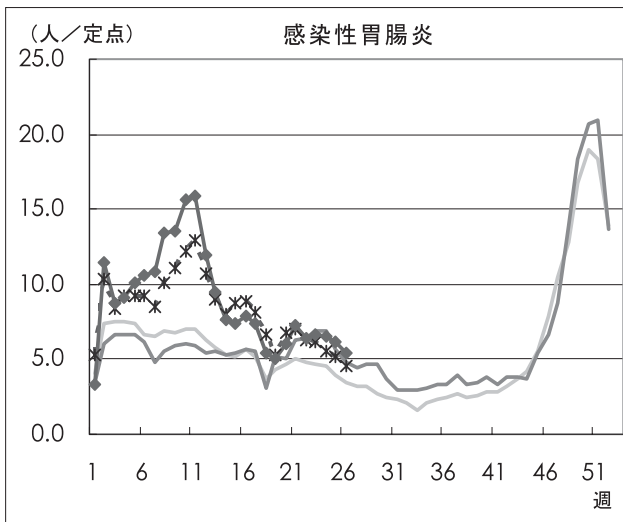
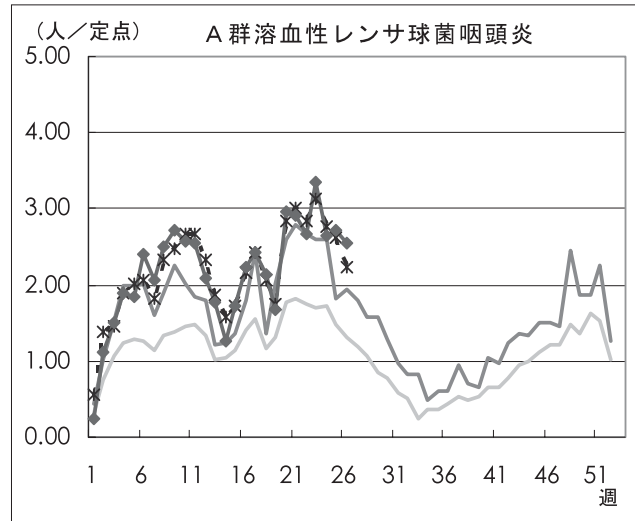
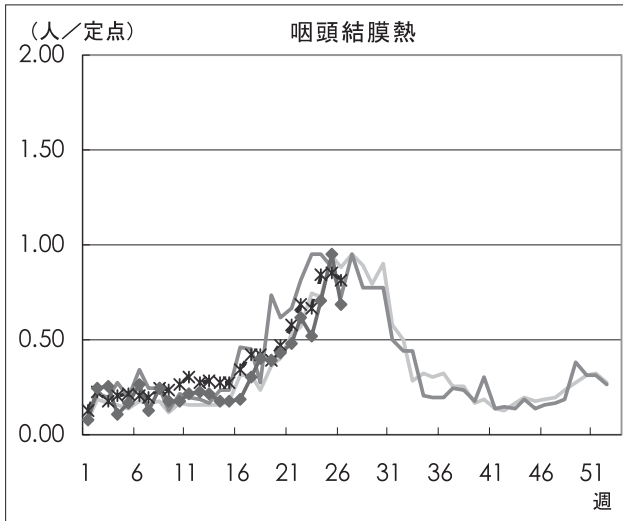
資料：保健政策部疾病対策課

# 感染症発生動向調査

週別定点あたり患者報告数推移

○定点数：全協力医療機関 150定点(小児科)

○期 間：2008年第26週現在



資料：健康安全研究センター

月報 福祉行政・衛生行政統計 平成20年5月号

平成20年7月30日発行

登録番号 (19) 409

編集・発行 東京都福祉保健局総務部総務課

東京都新宿区西新宿二丁目8番1号

電話番号 03 (5320) 4033 (ダイヤル)

印 刷 東京都大田福祉工場

東京都大田区大森西二丁目22番26号

電話番号 03 (3762) 7611