


# 衛生行政統計 編



## 表章記号の規約

計数のない場合	—
計数不明又は計数を表章する事が不適当な場合	…
統計項目のありえない場合	・
比率が微小（0.05未満）の場合	0.0
減少をあらわす場合	▲又は△

注 本書に掲載の数値は速報値のため、今後公表される数値と相違する場合があります。また、数値は四捨五入のため、総数と内訳の合計が一致しない場合もあります。

## 1 東京都保健医療情報センター運営状況

(平成21年3月分)

### a. 保健医療情報センター取扱い実績

(単位：件数)

総数	保健医療 福祉相談 (b)	夜間休日 案内	夜間休日 連絡通報 受理業務 (c)	聴覚障害 者FAX サービス	音声自動 応答によ る医療機 関案内	精神科救急 医療情報 センター (d)	外国語対応相談	
							医療情報 サービス	救急通訳 サービス
14,963	4,959	6,189	373	(0)	1,851	1,066	485	40

注.( )内は、再掲です。

### b. 保健医療福祉相談内容

(単位：件数)

総数	医療機関 案内	医療費 生活費	制度案内	病気の 不安	施設案内	医療機関 苦情	都政	その他
5,630	3,927	41	42	826	167	34	41	552

注. 1件の相談で、複数の相談内容がある場合は、それぞれ該当の相談に計上してあります。

### c. 夜間休日連絡通報受理業務内容

(単位：件数)

総数	精神科 救急診療 受理	精神保健 相談	感染症 発生届	食中毒 発生届	動物関係 の届け・ 相談	健康関係 の相談	その他
373	168	20	57	4	62	0	62

### d. 精神科救急医療情報センター取扱い実績

(単位：件数)

総数	救急医療 相談	初期救急	二次救急	身体 合併症
1,066	1,017	9	34	6

### e. インターネットアクセス件数

(単位：件数)

総数	ホームペ ジアクセス 件数	携帯サイ トアクセ ス件数
92,557	74,561	17,996

資料：医療政策部医療政策課 (a. b. c. e)、障害者施策推進部精神保健・医療課 (d)

## 2 小児慢性疾患等医療券交付

(平成21年3月分)

種 類	総 数	(内 訳)			(参 考) 却下・取下げ
		新規承認	継続承認	再交付	
小 児 慢 性 疾 患	638	89	521	28	17
悪 性 新 生 物	82	15	63	4	8
慢 性 腎 疾 患	54	1	52	1	1
ぜ ん そ く	18	5	13	-	1
慢 性 心 疾 患	137	24	104	9	4
内 分 泌 疾 患	160	19	137	4	2
膠 原 病	22	2	20	-	-
糖 尿 病	41	5	35	1	-
先 天 性 代 謝 異 常	30	1	25	4	-
慢 性 血 液 疾 患	22	6	15	1	1
神 経 ・ 筋 疾 患	53	9	42	2	-
慢 性 消 化 器 疾 患	19	2	15	2	-
妊 娠 高 血 圧 症 等	2	2	-	-	-
養 育 医 療	71	65	-	6	-
療 育 給 付	3	2	1	-	-
育 成 医 療	55	28	21	6	4
肢 体 不 自 由	13	7	4	2	2
視 覚 障 害	2	-	2	-	-
聴 覚 ・ 平 衡 機 能 障 害	2	-	2	-	-
音 声 ・ 言 語 機 能 障 害	12	1	9	2	1
心 臓 障 害	18	16	1	1	1
腎 臓 障 害	-	-	-	-	-
小 腸 障 害	1	-	-	1	-
そ の 他 の 内 臓 障 害	7	4	3	-	-
免 疫 機 能 障 害	-	-	-	-	-

- 注 1. 小児慢性疾患は、特別区及び市町村分である。  
 2. 妊娠高血圧症候群等、養育医療、療育給付及び育成医療は、市町村分である。  
 3. 却下・取下げは申請に対するものである。  
 4. 平成19年4月統計データから妊娠中毒症の事業名が妊娠高血圧症候群等に変更された。

資料：少子社会対策部子ども家庭支援課

## 3

## 自立支援医療費（精神通院）

（平成21年3月分）

区分	総数	被用者保険		国民健康保険			老人保健法	生活保護法	その他
		本人	家族	一般	退職本人	退職家族			
申請	10,496	1,577	1,590	4,669	76	94	197	2,291	2
合格	10,493	1,577	1,590	4,667	76	94	197	2,290	2
承認	10,493	1,577	1,590	4,667	76	94	197	2,290	2

資料：障害者施策推進部精神保健・医療課

## 4

## 精神保健福祉センター実績

（中部総合精神保健福祉センター：中部  
多摩総合精神保健福祉センター：多摩  
精神保健福祉センター：下谷

（平成21年3月分）

## a 関係機関に対する

技術指導・援助活動件数（単位：件数）

区分	総数	内 訳		
		来所	出張	電話・文書
<b>総数</b>	<b>843</b>	<b>21</b>	<b>251</b>	<b>571</b>
中部	保健所	-	42	82
	区市町村	2	10	38
	その他	10	35	61
多摩	保健所	2	31	56
	区市町村	111	2	75
	その他	96	1	73
下谷	保健所	-	10	49
	区市町村	70	1	42
	その他	138	3	95

## b 高齢者精神保健医療相談

（単位：件数）

区分	技術援助(a表の再掲)			個別援助		
	来所	出張	電話・文書	来所	訪問	電話・文書
<b>総数</b>	<b>6</b>	<b>47</b>	<b>146</b>	<b>-</b>	<b>20</b>	<b>-</b>
中部	3	3	31	-	3	-
多摩	2	24	91	-	11	-
下谷	1	20	24	-	6	-

## c 協力組織育成件数

（単位：件数）

区分	総数	来所	出張	電話・文書	
					<b>総数</b>
中部	共同作業所等	25	2	9	14
	協力事業所	-	-	-	-
	地域組織等	13	1	5	7
多摩	共同作業所等	15	1	7	7
	協力事業所	-	-	-	-
	地域組織等	72	-	23	49
下谷	共同作業所等	87	-	7	80
	協力事業所	2	-	1	1
	地域組織等	5	-	-	5
その他	32	-	2	30	

## d 広報普及件数

（単位：件数）

区分	総数	ビデオパネル	見学案内	講演会	情報提供				
					総数	ホームページ	資料配布	その他	
<b>総数</b>	<b>47</b>	<b>14</b>	<b>9</b>	<b>24</b>	<b>82</b>	<b>-</b>	<b>59</b>	<b>23</b>	
中部	実人員	1,643	-	196	1,447	36	-	13	23
	貸出数	-	51	-	-	-	-	-	-
多摩	実人員	25	10	4	11	10	-	10	-
	貸出数	45	45	-	-	-	-	-	-
下谷	実人員	3	1	2	-	36	-	36	-
	貸出数	19	3	3	13	-	-	-	-
その他	5	5	-	-	-	-	-	-	

## e 精神保健福祉相談

(単位：件数)

区 分		個 別 相 談				心の電話相談
		総 数	電話・文書	面 接	訪 問	
総 数		3,322	586	369	77	2,290
中 部	アルコール物	65	25	17	-	23
	薬思春期者	14	1	6	-	7
	高齢者	46	11	21	-	14
	その他精神一般	10	2	-	-	8
		830	41	71	-	718
多 摩	アルコール物	85	20	23	-	42
	薬思春期者	61	14	25	1	21
	高齢者	96	12	47	-	37
	その他精神一般	19	-	-	-	19
		779	9	28	-	742
下 谷	アルコール物	38	10	8	-	20
	薬思春期者	77	34	31	-	12
	高齢者	118	82	17	-	19
	その他精神一般	25	-	1	4	20
		1,059	325	74	72	588

## f 通所訓練（精神科デイケア）利用者状況

(単位：人／回)

区 分	在籍状況（実）				利用状況（延）				延利用者総数	訓練回数	一日当たり利用者数	通所訓練部門での相談				
	前月末現在数	本月入所者数	本月退所者数	本月末現在数	プログラム利用者数	試験参加者数	就労援助利用者数	その他利用者数				電話・文書	面接	訪問		
総 数	170	24	25	169	1,395	209	6	262	1,872	-	111	467	622	7		
中 部	作業訓練	-	51	10	9	52	586	207	5	110	908	17	53	72	132	-
	デイ・ケア	-	31	6	7	30	164	-	-	123	287	17	17	224	230	-
多 摩	作業訓練	-	-	-	-	-	-	-	-	-	-	-	-	-	-	-
	デイ・ケア	-	69	6	7	68	482	-	1	23	506	17	30	139	219	7
下 谷	作業訓練	-	-	-	-	-	-	-	-	-	-	-	-	-	-	-
	デイ・ケア	-	19	2	2	19	163	2	-	6	171	16	11	32	41	-

## g 入所訓練（病室、生活訓練施設）利用者状況

(単位：人／回)

区 分	在籍状況（実）				退所後利用		試験泊・体験泊		延利用者総数	訓練日数	一日当たり利用者数	入所訓練部門での相談			
	前月末現在数	本月入所者数	本月退所者数	本月末現在数	実人員数	延利用者数	実人員数	延利用者数				電話・文書	面接	訪問	
総 数	86	40	33	93	4	28	6	21	2,769	-	89	2,467	5,111	200	
中 部	病 室	-	18	4	4	18	-	-	-	559	31	18	274	1,860	3
	ホステル	-	25	14	9	30	1	9	5	12	752	31	24	843	1,251
多 摩	病 室	-	19	3	5	17	-	-	-	554	31	18	122	1,188	36
	ホステル	-	24	19	15	28	3	19	1	9	904	31	29	1,228	812

## h 研修実施状況（単位：人／回）

区分	回 数	実人員	延人員
総数	-	-	-
中部	-	-	-
多摩	-	-	-
下谷	-	-	-

注：平成18年4月分より、d表の区分の表示内容を変更しました。

資料：障害者施策推進部精神保健・医療課

## 5

## 難病医療費等助成対象者（2-1）（国の対象疾病分）

（平成21年3月分）

疾 病 名	2 月 末		認 定		資 格 喪 失		3 月 末		
	一般(内重症)	老人(内重症)	一般	老人	一般	老人	一般(内重症)	老人(内重症)	合計(内重症)
<b>総 計</b>	<b>55,312 (14,208)</b>	<b>28,756 (11,894)</b>	<b>886</b>	<b>432</b>	<b>302</b>	<b>198</b>	<b>55,896 (14,342)</b>	<b>28,990 (12,000)</b>	<b>84,886 (26,342)</b>
ベ ー チ ョ ッ ト 病	1,275 ( 18)	249 ( 11)	8	2	-	-	1,283 ( 18)	251 ( 11)	1,534 ( 29)
多 発 性 硬 化 症	1,213 ( 97)	84 ( 24)	21	-	2	1	1,232 ( 100)	83 ( 23)	1,315 ( 123)
重 症 筋 無 力 症	1,077 ( 10)	520 ( 11)	8	1	2	2	1,083 ( 10)	519 ( 11)	1,602 ( 21)
全 身 性 エ リ テ マ トー デ ス	4,876 ( 99)	466 ( 11)	33	1	12	1	4,897 ( 99)	466 ( 11)	5,363 ( 110)
ス モ ー ン	24 ( 24)	133 ( 133)	-	1	-	-	24 ( 24)	134 ( 134)	158 ( 158)
再 生 不 良 性 貧 血	494 ( 10)	230 ( 7)	7	3	2	1	499 ( 10)	232 ( 8)	731 ( 18)
サ ル コ イ ドー シ ス	878 ( 12)	393 ( 7)	9	-	-	-	887 ( 12)	393 ( 7)	1,280 ( 19)
筋 萎 縮 性 側 索 硬 化 症	404 ( 173)	330 ( 142)	10	7	5	11	409 ( 174)	326 ( 142)	735 ( 316)
汎 発 生 強 皮 症	1,337 ( 12)	641 ( 5)	14	4	4	2	1,347 ( 12)	643 ( 6)	1,990 ( 18)
皮 膚 筋 炎・多 発 性 筋 炎	1,022 ( 13)	383 ( 9)	17	5	2	1	1,037 ( 13)	387 ( 9)	1,424 ( 22)
特 発 性 血 小 板 減 少 性 紫 斑 病	1,274 ( 3)	506 ( 2)	16	7	2	1	1,288 ( 4)	512 ( 2)	1,800 ( 6)
結 節 性 動 脈 周 囲 炎	311 ( 17)	259 ( 19)	3	6	2	3	312 ( 18)	262 ( 19)	574 ( 37)
潰 瘍 性 大 腸 炎	8,946 ( 10)	806 ( 3)	145	1	7	1	9,084 ( 10)	806 ( 3)	9,890 ( 13)
高 安 病	355 ( 8)	97 ( -)	3	3	-	-	358 ( 8)	100 ( -)	458 ( 8)
ビ ュ ル ガー 病	352 ( 5)	130 ( 4)	6	-	2	1	356 ( 5)	129 ( 4)	485 ( 9)
天 疱 瘡	273 ( 3)	116 ( 1)	-	2	-	1	273 ( 3)	117 ( -)	390 ( 3)
脊 髄 小 脳 変 性 症	1,066 ( 167)	804 ( 138)	18	7	3	1	1,081 ( 171)	810 ( 138)	1,891 ( 309)
ク ロ ー ン 病	2,535 ( 21)	87 ( -)	20	-	7	-	2,548 ( 21)	87 ( -)	2,635 ( 21)
劇 症 肝 炎	7 ( 7)	2 ( 2)	3	-	4	2	6 ( 6)	- ( -)	6 ( 6)
悪 性 関 節 リ ウ マ チ	270 ( 28)	216 ( 21)	2	1	2	3	270 ( 28)	214 ( 21)	484 ( 49)
パ ー キ ン ソ ン 病	2,170 ( 159)	6,624 ( 787)	43	111	6	40	2,207 ( 158)	6,695 ( 796)	8,902 ( 954)
ア ミ ロ イ ドー シ ス	61 ( 9)	34 ( 4)	3	2	1	-	63 ( 9)	36 ( 4)	99 ( 13)
後 縦 靱 帯 骨 化 症	885 ( 55)	1,090 ( 85)	19	10	1	5	903 ( 54)	1,095 ( 85)	1,998 ( 139)
ハ ン チ ン ト ン 病	41 ( 10)	13 ( 3)	-	1	-	-	41 ( 10)	14 ( 4)	55 ( 14)
モ ヤ モ ヤ 病 (ウイリス動脈輪閉塞症)	805 ( 44)	52 ( 1)	12	1	1	-	816 ( 44)	53 ( 1)	869 ( 45)
ウ ェ ゲ ナー 肉 芽 腫 症	111 ( 7)	37 ( 3)	1	1	-	-	112 ( 7)	38 ( 3)	150 ( 10)
特 発 性 拡 張 型 心 筋 症	917 ( 64)	289 ( 14)	11	2	2	4	926 ( 65)	287 ( 14)	1,213 ( 79)
多 系 統 萎 縮 症	478 ( 92)	463 ( 112)	9	7	3	2	484 ( 93)	468 ( 111)	952 ( 204)
表 皮 水 疱 症	25 ( 1)	1 ( -)	-	-	-	-	25 ( 1)	1 ( -)	26 ( 1)
膿 疱 性 乾 癬	85 ( 2)	39 ( 1)	-	-	-	-	85 ( 2)	39 ( 1)	124 ( 3)
広 範 脊 柱 管 狭 窄 症	122 ( 14)	223 ( 26)	-	-	-	-	122 ( 14)	223 ( 26)	345 ( 40)
原 発 性 胆 汁 性 肝 硬 変	1,054 ( 4)	622 ( 5)	9	5	3	-	1,060 ( 4)	627 ( 5)	1,687 ( 9)
重 症 急 性 膵 炎	54 ( 54)	17 ( 17)	13	1	13	4	54 ( 54)	14 ( 14)	68 ( 68)
特 発 性 大 腿 骨 頭 壊 死 症	615 ( 12)	115 ( 3)	9	1	3	-	621 ( 12)	116 ( 3)	737 ( 15)
混 合 性 結 合 組 織 病	647 ( -)	89 ( -)	3	-	-	-	650 ( -)	89 ( -)	739 ( -)
原 発 性 免 疫 不 全 症 候 群	132 ( 6)	- ( -)	2	-	1	-	133 ( 6)	- ( -)	133 ( 6)
特 発 性 間 質 性 肺 炎	157 ( 11)	275 ( 16)	9	14	2	4	164 ( 13)	285 ( 15)	449 ( 28)
網 膜 色 素 変 性 症	1,377 ( 129)	768 ( 87)	20	4	1	-	1,396 ( 129)	772 ( 89)	2,168 ( 218)
プ リ オ ン 病	20 ( 20)	18 ( 18)	1	1	1	-	20 ( 20)	19 ( 19)	39 ( 39)
原 発 性 肺 高 血 圧 症	86 ( 16)	11 ( 2)	2	3	-	-	88 ( 16)	14 ( 2)	102 ( 18)
神 経 線 維 腫 症	273 ( 8)	26 ( 3)	-	-	-	1	273 ( 8)	25 ( 3)	298 ( 11)
亜 急 性 硬 化 性 全 脳 炎	3 ( 3)	- ( -)	-	-	-	-	3 ( 3)	- ( -)	3 ( 3)
パ ッ ド・キ ア リ 症 候 群	12 ( -)	1 ( -)	-	-	-	-	12 ( -)	1 ( -)	13 ( -)
特 発 性 慢 性 肺 血 栓 塞 栓 症	57 ( 3)	32 ( 3)	1	-	1	-	57 ( 3)	32 ( 3)	89 ( 6)
ライソゾーム病 (ファブリー病含む。)	57 ( 13)	1 ( -)	1	-	-	-	58 ( 13)	1 ( -)	59 ( 13)
副 腎 白 質 ジ ス ト ロ フ ィ ー	12 ( 5)	2 ( 1)	-	-	-	-	12 ( 5)	2 ( 1)	14 ( 6)
<b>国 の 対 象 疾 病 小 計</b>	<b>38,245 ( 1,478)</b>	<b>17,294 ( 1,741)</b>	<b>511</b>	<b>215</b>	<b>97</b>	<b>92</b>	<b>38,659 ( 1,489)</b>	<b>17,417 ( 1,748)</b>	<b>56,076 ( 3,237)</b>
先 天 性 血 液 凝 固 因 子 欠 乏 症 等	535 ( 535)	22 ( 22)	163	5	157	5	541 ( 541)	22 ( 22)	563 ( 563)
<b>国 の 対 象 疾 病 計</b>	<b>38,780 ( 2,013)</b>	<b>17,316 ( 1,763)</b>	<b>674</b>	<b>220</b>	<b>254</b>	<b>97</b>	<b>39,200 ( 2,030)</b>	<b>17,439 ( 1,770)</b>	<b>56,639 ( 3,800)</b>

## 5

## 難病医療費等助成対象者（２－２）（東京都の対象疾病分）

（平成21年3月分）

疾 病 名	2 月 末		認 定		資 格 喪 失		3 月 末		
	一般(内重症)	老人(内重症)	一般	老人	一般	老人	一般(内重症)	老人(内重症)	合計(内重症)
慢 性 肝 炎	- ( - )	- ( - )	-	-	-	-	- ( - )	- ( - )	- ( - )
肝 硬 変・ヘパトーム	- ( - )	- ( - )	-	-	-	-	- ( - )	- ( - )	- ( - )
進 行 性 筋 ジ ス ト ロ フ ィ ー	241 ( 105)	26 ( 9)	5	-	-	-	246 ( 107)	26 ( 9)	272 ( 116)
脊 髓 性 筋 萎 縮 症	61 ( 37)	9 ( 2)	1	-	-	-	62 ( 37)	9 ( 2)	71 ( 39)
ウ ィ ル ソ ン 病	104 ( 1)	- ( - )	1	-	-	-	105 ( 1)	- ( - )	105 ( 1)
脊 髓 空 洞 症	132 ( 14)	21 ( 4)	2	-	-	-	134 ( 14)	21 ( 4)	155 ( 18)
悪 性 高 血 圧	2 ( 1)	- ( - )	-	-	-	-	2 ( 1)	- ( - )	2 ( 1)
慢性炎症性脱髄性多発神経炎	270 ( 20)	86 ( 9)	3	-	-	-	273 ( 20)	86 ( 9)	359 ( 29)
骨 髄 線 維 症	31 ( 2)	17 ( - )	-	-	1	-	30 ( 2)	17 ( - )	47 ( 2)
ネ フ ロ ー ゼ 症 候 群	886 ( 8)	153 ( 3)	14	3	3	1	897 ( 9)	155 ( 3)	1,052 ( 12)
母 斑 症	121 ( 7)	3 ( - )	1	-	-	-	122 ( 7)	3 ( - )	125 ( 7)
シ ョ ー グ レ ン 症 候 群	713 ( 4)	391 ( - )	4	2	-	2	717 ( 4)	391 ( - )	1,108 ( 4)
多 発 性 嚢 胞 腎	277 ( 191)	70 ( 59)	6	1	3	-	280 ( 194)	71 ( 59)	351 ( 253)
特 発 性 門 脈 圧 亢 進 症	87 ( 2)	28 ( - )	-	-	-	-	87 ( 2)	28 ( - )	115 ( 2)
原 発 性 硬 化 性 胆 管 炎	55 ( 1)	11 ( - )	1	3	1	-	55 ( - )	14 ( - )	69 ( - )
肝 内 結 石 症	18 ( 1)	5 ( - )	1	-	1	-	18 ( - )	5 ( - )	23 ( - )
ミ オ ト ニ ー 症 候 群	290 ( 36)	15 ( 5)	3	-	1	-	292 ( 36)	15 ( 5)	307 ( 41)
特 発 性 好 酸 球 増 多 症 候 群	35 ( - )	7 ( 1)	-	-	-	-	35 ( - )	7 ( 1)	42 ( 1)
ア レ ル ギ ー 性 肉 芽 腫 性 血 管 炎	119 ( 2)	52 ( 1)	1	1	-	-	120 ( 2)	53 ( 1)	173 ( 3)
強 直 性 脊 椎 炎	232 ( 6)	63 ( - )	2	1	1	-	233 ( 5)	64 ( 1)	297 ( 6)
び ま ん 性 汎 細 気 管 支 炎	105 ( 2)	64 ( 2)	1	1	-	1	106 ( 2)	64 ( 2)	170 ( 4)
ミ ト コ ン ド リ ア 脳 筋 症	102 ( 19)	17 ( 2)	3	-	-	-	105 ( 19)	17 ( 2)	122 ( 21)
遺 伝 性 ニ ュ ー ロ パ チ ー	96 ( 18)	22 ( 2)	-	-	-	1	96 ( 18)	21 ( 2)	117 ( 20)
特 発 性 肥 大 型 心 筋 症 ( 拡 張 相 )	12 ( 1)	6 ( 1)	-	-	-	-	12 ( 1)	6 ( 1)	18 ( 2)
遺 伝 性 Q T 延 長 症 候 群	34 ( 1)	- ( - )	-	-	-	-	34 ( 1)	- ( - )	34 ( 1)
先 天 性 ミ オ パ チ ー	35 ( 12)	3 ( - )	1	-	-	-	36 ( 12)	3 ( - )	39 ( 12)
成 人 ス テ ィ ル 病	219 ( - )	36 ( - )	2	1	-	-	221 ( - )	37 ( - )	258 ( - )
網 膜 脈 絡 膜 萎 縮 症	25 ( 5)	70 ( 11)	-	1	-	-	25 ( 5)	71 ( 11)	96 ( 16)
自 己 免 疫 性 肝 炎	531 ( - )	245 ( - )	10	4	1	-	540 ( - )	249 ( - )	789 ( - )
<b>東京都の対象疾病 小計</b>	<b>4,833 ( 496)</b>	<b>1,420 ( 111)</b>	<b>62</b>	<b>18</b>	<b>12</b>	<b>5</b>	<b>4,883 ( 499)</b>	<b>1,433 ( 112)</b>	<b>6,316 ( 611)</b>
人工透析を必要とする腎不全	11,699 ( 11,699)	10,020 ( 10,020)	150	194	36	96	11,813 ( 11,813)	10,118 ( 10,118)	21,931 ( 21,931)
<b>東京都の対象疾病 計</b>	<b>16,532 ( 12,195)</b>	<b>11,440 ( 10,131)</b>	<b>212</b>	<b>212</b>	<b>48</b>	<b>101</b>	<b>16,696 ( 12,312)</b>	<b>11,551 ( 10,230)</b>	<b>28,247 ( 22,542)</b>

注1. 認定は更新認定を含む。

注2. 「慢性肝炎」、「肝硬変・ヘパトーム」については、平成14年9月30日をもって廃止。また、住民税非課税世帯に対する経過措置についても、平成17年9月30日をもって終了した。

注3. 平成17年10月1日より疾病の追加あり。

(1) 脊髄空洞症を追加

当月	84,886人	当月重症度	26,342人
前月	84,068人	前月重症度	26,102人
当月－前月＝	818人増	対認定患者比	31.03%
対前月比	0.97%		
前年同月	80,866人		
対前年同月比	4.97%増		

資料：保健政策部疾病対策課



## 6 エイズ相談件数・抗体検査者数

(平成21年3月分)

区 分	電話相談数	来所(来院) 相談者数	受診者数	抗体等検査者数		
				計	男	女
総 数	4,125	4,742	977	2,712	1,731	981
保 健 所	1,032	2,782	-	1,743	1,092	651
東 京 都	213	580	-	532	355	177
特 別 区	750	1,851	-	1,055	649	406
八 王 子 市	69	351	-	156	88	68
都 立 病 院	2	-	977	17	12	5
エイズ対策係	3,091	1,960	-	952	627	325

資料：健康安全部感染症対策課

(平成21年 第10～13週)

病名	東京都		全国	
	第10～13週	平成21年累計	第10～13週	平成21年累計
一類感染症				
エボラ出血熱	-	-	-	-
クリミア・コンゴ出血熱	-	-	-	-
痘	-	-	-	-
南米出血熱	-	-	-	-
ペルーブルグ病	-	-	-	-
ラッサ	-	-	-	-
二類感染症				
急性灰白髄炎	-	-	-	-
結核	298	908	1,178	5,521
シフトリ	-	-	-	-
重症急性呼吸器症候群	-	-	-	-
三類感染症				
コレラ	-	-	1	2
細菌性赤痢	2	10	17	44
腸管出血性大腸菌感染症	4	11	51	193
腸チフス	3	4	4	6
パラチフス	2	2	3	3
四類感染症				
E型肝炎	-	3	2	11
ウエストナイル熱	-	-	-	-
A型肝炎	1	3	3	23
エキノコックス症	-	1	1	7
黄熱	-	-	-	-
オウムムス血熱病	-	-	-	1
オムス血熱病	-	-	-	-
回帰熱	-	-	-	-
キヤサヌル森林病	-	-	-	-
Q熱	-	-	-	-
狂犬病	-	-	-	-
コキシジアルイデス症	-	1	-	1
コキサリルイデス症	-	-	-	-
腎症候性出血熱	-	-	-	-
西部ウマ脳炎	-	-	-	-
ダニ媒介脳炎	-	-	-	-
炭疽	-	-	-	-
つが虫	-	2	1	35
デング	1	5	3	18
東部ウマ脳炎	-	-	-	-
鳥インフルエンザ	-	-	-	-
ニパウイルス感染症	-	-	-	-
日本紅斑熱	-	-	-	4
日本脳炎	-	-	-	-
発熱性チフス	-	-	-	-
ハンタウイルス	-	-	-	-
B鼻	-	-	-	-
ブルセラ	-	-	-	-

病 名	東 京 都		全 国	
	第 10 ～ 13 週	平成 21 年累計	第 10 ～ 13 週	平成 21 年累計
四類感染症(続き)				
ベネズエラウマ脳炎	-	-	-	-
ヘンドラウイルス感染症	-	-	-	-
ボツリヌス症	-	-	-	-
マラリア	1	8	3	16
野 兎 病	-	-	-	-
ライム病	-	-	-	-
リッサウイルス感染症	-	-	-	-
リフトバレー熱	-	-	-	-
類 鼻 疽	-	-	-	-
レジオネラ症	2	15	32	147
レプトスピラ症	-	-	-	1
ロッキー山紅斑熱	-	-	-	-
五類感染症				
アメーバ赤痢	10	35	40	215
ウイルス性肝炎(A型・E型を除く)	4	13	5	44
急性性脳炎	2	8	4	65
クリプトスポリジウム症	-	-	1	2
クロイツフェルト・ヤコブ病	-	3	6	25
劇症型溶血性レンサ球菌感染症	-	3	8	29
後天性免疫不全症候群	41	128	56	338
ジアルジア症	3	10	2	15
骨髄炎菌性脳膜炎	-	-	2	4
先天性風しん症候群	-	-	-	-
梅毒	21	53	36	174
破 傷 風	-	1	-	13
バンコマイシン耐性黄色ブドウ球菌感染症	-	-	-	-
バンコマイシン耐性腸球菌感染症	-	1	4	22
風 し ん	1	2	11	45
麻 し ん	7	26	52	189
指定感染症				
インフルエンザ(H5N1)	-	-	-	-

注 1. 医師から直接都内の保健所長に届け出された患者数です。

2. 医師から追加して届出があった場合、数値を遡及して修正することがあります。

資料：感染症情報センター（健康安全研究センター）

## 8 健康安全研究センター検査業務実績

(平成21年3月分)

種 類	検 査 数	本 所	支 所
総 数	11,514	11,414	100
微 生 物 検 査	6,911	6,854	57
食品・腸内細菌検査	1,114	1,057	57
病原細菌検査	1,772	1,772	-
ウイルス検査	4,025	4,025	-
食 品 化 学 検 査	1,362	1,319	43
食品成分検査	70	70	-
食品添加物検査	870	870	-
残留物質検査	379	379	-
食品化学検査	43	-	43
医 薬 品 検 査	910	910	-
医薬品検査	397	397	-
微量分析検査	513	513	-
環 境 保 健 検 査	2,331	2,331	-
環境衛生検査	1,782	1,782	-
水質検査	549	549	-
生体影響検査	-	-	-

注 平成19年4月分より、報告の項目を変更しました。

資料：健康安全研究センター

## 9 性感染症検査実績

(平成21年3月分)

	梅毒血清反応検査			クラミジア抗体検査			淋菌検査	
	検査数 (STS)	検査数 (TPHA)	陽性数	検査数	陽性数 (IgA)	陽性数 (IgG)	検査数 (PCR・LCR)	陽性数
総数	1,118	720	12	1,167	147	250	493	8
男	684	432	11	720	65	111	304	4
女	434	288	1	447	82	139	189	4

資料：健康安全全部感染症対策課

## 10

## 大気汚染健康障害者医療費助成被認定者

(平成21年3月分)

疾病名	患者数	年齢階層別					
		0～17歳	0～19歳	20～39歳	40～59歳	60～74歳	75歳以上
総数	62,520	32,459	34,073	7,638	9,650	8,035	3,124
2月 新規認定	2,074	386	413	551	607	375	128
3月 新規認定	1,704	1,620	1,694	4	3	3	-
2月 新規喪失	2,950	2,916	2,931	6	4	5	4
3月 新規喪失	63,348	31,549	33,249	8,187	10,256	8,408	3,248
慢性気管支炎	6	6	6	-	-	-	-
2月 新規認定	-	-	-	-	-	-	-
3月 新規認定	-	-	-	-	-	-	-
2月 新規喪失	-	-	-	-	-	-	-
3月 新規喪失	6	6	6	-	-	-	-
気管支ぜん息	62,505	32,444	34,058	7,638	9,650	8,035	3,124
2月 新規認定	2,074	386	413	551	607	375	128
3月 新規認定	1,704	1,620	1,694	4	3	3	-
2月 新規喪失	2,950	2,916	2,931	6	4	5	4
3月 新規喪失	63,333	31,534	33,234	8,187	10,256	8,408	3,248
ぜん息性気管支炎	9	9	9	-	-	-	-
2月 新規認定	-	-	-	-	-	-	-
3月 新規認定	-	-	-	-	-	-	-
2月 新規喪失	-	-	-	-	-	-	-
3月 新規喪失	9	9	9	-	-	-	-
肺気腫	-	-	-	-	-	-	-
2月 新規認定	-	-	-	-	-	-	-
3月 新規認定	-	-	-	-	-	-	-
2月 新規喪失	-	-	-	-	-	-	-
3月 新規喪失	-	-	-	-	-	-	-

注1 大気汚染健康障害者医療費助成制度対象年齢拡大に伴い、20年5月分から年齢階層を変更しました。  
資料：健康安全部環境保健課

## 11

## 食中毒発生状況

(平成21年3月分)

	平成21年 1月	2月	3月	4月	5月	6月	7月	8月	9月	10月	11月	12月	平成21年 累計	平成20年 同期累計
件数	8	7	5										20	25
患者数	224	215	47										486	341

資料：健康安全部食品監視課

## 12

## 健康安全研究センターによる監視指導状況

## 有害食品等の監視指導状況

監視指導状況

(平成21年3月分)

	立入軒数	収去軒数	収去品目数	検査件数	違反件数
収去検査	542	11	8	76	1
表示検査	542	-	-	23,248	7

理化学検査及び細菌検査

(平成21年3月分)

区分 食品分類	理化学		細菌		総計	輸入食品の再掲		収去検査 で発見さ れた違反 品目数
	検体数	輸入 (再掲)	検体数	輸入 (再掲)		検体数	品目数	
合計	53	-	23	-	76	-	-	1
魚介類	-	-	-	-	-	-	-	1
無加熱摂取冷凍食品	-	-	-	-	-	-	-	-
加熱後摂取凍結前未加熱冷凍食品	-	-	-	-	-	-	-	-
加熱後摂取凍結前加熱冷凍食品	-	-	-	-	-	-	-	-
生食用冷凍鮮魚介類	-	-	-	-	-	-	-	-
魚介加工品	-	-	-	-	-	-	-	-
肉・卵類及びその加工品	-	-	-	-	-	-	-	-
牛乳・加工乳・その他の乳	-	-	-	-	-	-	-	-
乳製品	-	-	-	-	-	-	-	-
乳類加工品	-	-	-	-	-	-	-	-
アイスクリーム類・氷菓	-	-	-	-	-	-	-	-
穀類及びその加工品	-	-	-	-	-	-	-	-
野菜類・果物及びその加工品	5	-	2	-	7	-	-	-
菓子類	42	-	21	-	63	-	-	-
清涼飲料水	-	-	-	-	-	-	-	-
酒類	-	-	-	-	-	-	-	-
氷	-	-	-	-	-	-	-	-
水	-	-	-	-	-	-	-	-
調味料	-	-	-	-	-	-	-	-
そうざい類及びその半製品	-	-	-	-	-	-	-	-
その他の食品	6	-	-	-	6	-	-	-
化学的合成品及びその製剤	-	-	-	-	-	-	-	-
その他の添加物	-	-	-	-	-	-	-	-
器具及び容器包装	-	-	-	-	-	-	-	-
おもちゃ	-	-	-	-	-	-	-	-

資料：健康安全研究センター広域監視部

### 1 3 食肉衛生検査所とちく検査頭数

(平成 21 年 3 月分)

区 分	総 数	牛	こ 牛	馬	豚	め ん 羊	山 羊
とちく検査頭数	26,430	7,916	-	-	18,512	-	2
処 分 頭 数	18,394	5,951	-	-	12,443	-	-
禁 止	-	-	-	-	-	-	-
全 部 廃 棄	20	6	-	-	14	-	-
一 部 廃 棄	18,374	5,945	-	-	12,429	-	-

資料：健康安全部食品監視課

### 1 4 市場衛生検査所業務

## a. 監視指導等

(平成 21 年 3 月分)

対象業態数	監 視 指 導 件 数	衛 生 教 育		食 中 毒 関 連 調 査 件 数	苦 情 処 理 件 数	表 示 違 反 件 数
		回 数	人 数			
2,787	10,833	10	206	2	53	51

## b. 品目別の検査及び処理

(平成 21 年 3 月分)

品 目	検 査 検 体 数			検 査 項 目	行 政 処 分	措 置
	総 数	適	不 適			
総 数	438	438	-	2,328	-	1
魚 介 類	359	359	-	1,443	-	-
魚介類加工品	-	-	-	-	-	-
乳 肉 製 品	21	21	-	33	-	-
青 果 物	27	27	-	666	-	-
そ の 他	31	31	-	186	-	1

資料：健康安全部食品監視課

## 15

## 検案・解剖件数、死因別（監察医務院分）

## a. 検案・解剖件数

（平成21年3月分）

	総数	男	女	不詳
検 案 件 数	1,287	833	453	1
解 剖 件 数	253	186	66	1
（行政処置数）	-	-	-	-
（当院司法処置数）	-	-	-	-
当院以外の司法解剖	17	13	4	-

## b. 検案・解剖件数、死因別

（平成21年2月分）

死 因	総数	男	女	不詳	死 因	総数	男	女	不詳
総 数	1,092	688	401	3	その他不詳の外因死	251	172	78	1
病 死	749	459	290	-	自 殺	166	114	52	-
感染症及び寄生虫症	2	2	-	-	中 毒	26	16	10	-
結 核	-	-	-	-	縊 死	97	76	21	-
そ の 他	2	2	-	-	溺 死	6	2	4	-
新 生 物	20	12	8	-	飛 び 降 り	28	12	16	-
内 分 泌・代 謝・	24	16	8	-	鋭 器	2	2	-	-
免疫疾患					交 通 機 関	7	6	1	-
神経系・感覚器系の	11	7	4	-	そ の 他	-	-	-	-
疾患					他 殺	-	-	-	-
循環器系の疾患	552	330	222	-	そ の 他 及 び 不 詳	85	58	26	1
心 疾 患	429	258	171	-	不 詳 の 死	17	9	6	2
脳 血 管 障 害	92	52	40	-					
その他の循環器	31	20	11	-					
系疾患									
呼 吸 器 系 疾 患	46	34	12	-					
消 化 器 系 疾 患	59	46	13	-					
そ の 他	35	12	23	-					
不 慮 の 外 因 死	83	53	30	-					
交 通 事 故	14	10	4	-					
転 倒・転 落	15	12	3	-					
溺 水	13	7	6	-					
煙・火災・火焰に	8	6	2	-					
よる死									
窒 息	19	12	7	-					
中 毒	6	2	4	-					
そ の 他	8	4	4	-					

検案数 1,092 解剖数 234（行政処置数 234 司法処置数 - ）

当院以外の司法解剖件数 22

資料：監察医務院



(平成21年3月分)

施設名	入院等				外来	
	前月末 在籍数	入院等	退院等	月末 在籍数	当月患者 延数	当月患者 延数
<b>肢体不自由児施設</b>	<b>318</b>	<b>94</b>	<b>90</b>	<b>322</b>	<b>4,193</b>	<b>8,294</b>
北療育医療センター	100	94	90	104	2,239	4,314
入院	26	72	67	31	981	・
入園	26	22	23	25	812	・
通園	48	-	-	48	446	・
城南分園	76	-	-	76	752	956
通園	53	-	-	53	502	・
通所	23	-	-	23	250	・
城北分園	71	-	-	71	627	1,006
通園	47	-	-	47	433	・
通所	24	-	-	24	194	・
多摩療育園	71	-	-	71	575	2,018
通園	71	-	-	71	575	・
<b>重症心身障害児施設</b>	<b>638</b>	<b>161</b>	<b>160</b>	<b>639</b>	<b>16,502</b>	<b>5,929</b>
府中療育センター	279	76	78	277	7,924	433
入院	6	17	20	3	201	・
入所	239	59	58	240	7,418	・
通所	34	-	-	34	305	・
北療育医療センター	59	1	1	59	1,397	・
入所	37	1	1	37	1,152	・
通所	22	-	-	22	245	・
東大和療育センター	135	48	47	136	3,708	2,652
入院	1	14	12	3	78	・
入所	101	34	35	100	3,242	・
通所	33	-	-	33	388	・
よつぎ療育園	25	-	-	25	263	869
通所	25	-	-	25	263	・
東部療育センター	140	36	34	142	3,210	1,975
入院	2	12	11	3	83	・
入所	96	24	23	97	2,754	・
通所	42	-	-	42	373	・

注 平成18年4月分より、東部療育センター(平成17年12月開所)分を計上しています。

平成20年4月分より、北療育医療センター 重心施設 通所(平成20年4月開所)分を計上しています。

資料：障害者施策推進部居住支援課

## 17

## B型・C型ウイルス肝炎入院医療費助成対象者

(平成21年3月分)

疾病名	2月末		認定		資格喪失		3月末		
	一般	老人	一般	老人	一般	老人	一般	老人	合計
総数	272	59	47	8	62	11	257	56	313
B型ウイルス肝炎	95	2	18	-	25	-	88	2	90
C型ウイルス肝炎	177	57	29	8	37	11	169	54	223

注 平成14年10月1日より助成開始

☆当月 313人

☆前月 331人

☆当月－前月 ▲18人増

資料：保健政策部疾病対策課

## B型・C型ウイルス肝炎インターフェロン治療医療費助成対象者

(平成21年3月分)

疾病名	2月末		認定		資格喪失		3月末		
	一般	老人	一般	老人	一般	老人	一般	老人	合計
総数	2,255	303	310	35	311	48	2,254	290	2,554
B型ウイルス肝炎	75	1	17	-	7	-	85	1	86
C型ウイルス肝炎	2,180	302	293	35	304	48	2,169	289	2,458

注 平成19年10月1日より助成開始

☆当月 2,544人

☆前月 2,558人

☆当月－前月 ▲14人増

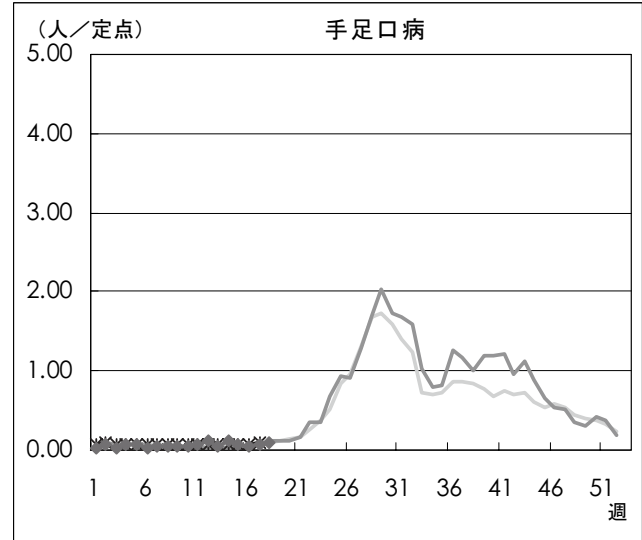
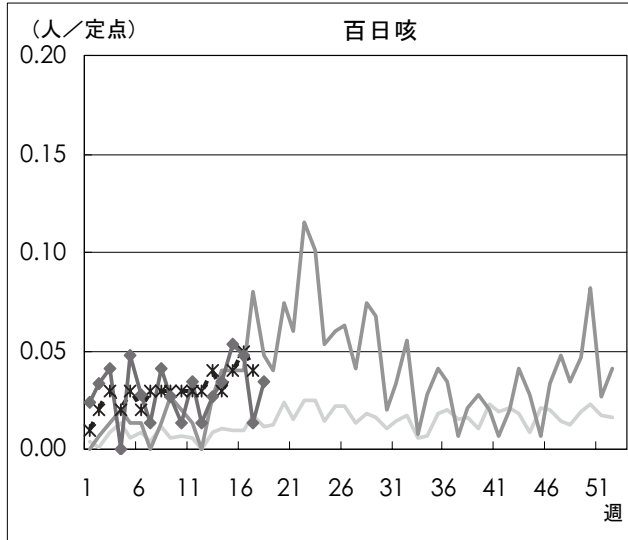
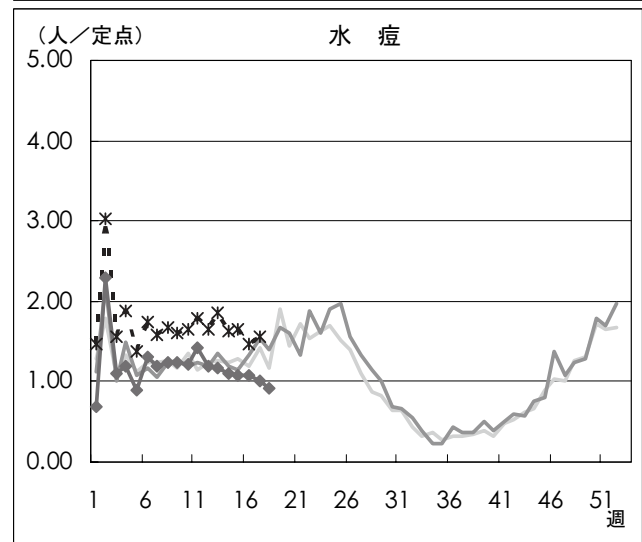
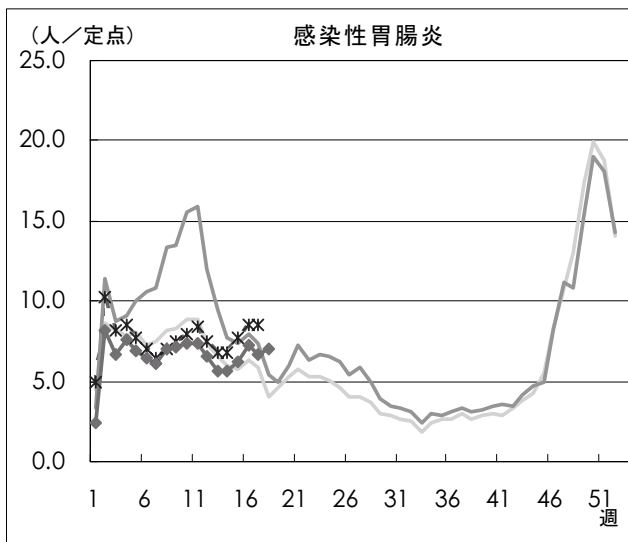
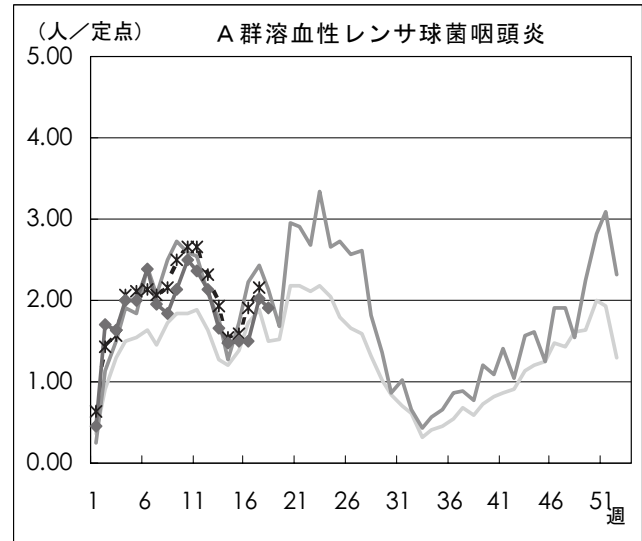
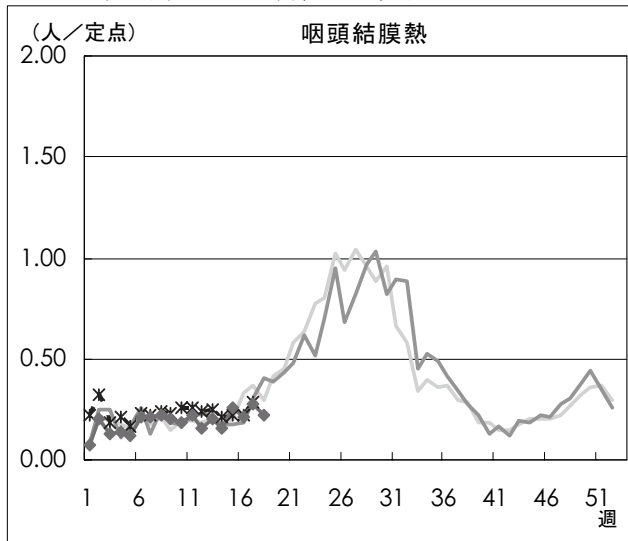
資料：保健政策部疾病対策課

# 感染症発生動向調査

週別定点あたり患者報告数推移

○定点数：全協力医療機関 150定点(小児科)

○期 間：2009年第18週現在



資料：東京都健康安全研究センター（感染症情報センター）

月報 福祉行政・衛生行政統計 平成21年3月号

平成21年5月28日発行

登録番号 (20) 490

編集・発行 東京都福祉保健局総務部総務課

東京都新宿区西新宿二丁目8番1号

電話番号 03 (5320) 4033 (ダイヤル)

印刷 東京都大田福祉工場

東京都大田区大森西二丁目22番26号

電話番号 03 (3762) 7611