


衛生行政統計 編



表章記号の規約

計数のない場合	—
計数不明又は計数を表章する事が不適当な場合	…
統計項目のありえない場合	・
比率が微小（0.05未満）の場合	0.0
減少をあらわす場合	▲又は△

注 本書に掲載の数値は速報値のため、今後公表される数値と相違する場合があります。また、数値は四捨五入のため、総数と内訳の合計が一致しない場合もあります。

1 東京都保健医療情報センター運営状況

(平成20年7月分)

a. 保健医療情報センター取扱い実績

(単位：件数)

総数	保健医療 福祉相談 (b)	夜間休日 案内	夜間休日 連絡通報 受理業務 (c)	聴覚障害 者FAX サービス	音声自動 応答によ る医療機 関案内	精神科救急 医療情報 センター (d)	外国語対応相談	
							医療情報 サービス	救急通訳 サービス
14,768	5,035	5,987	441	(0)	1,695	997	564	49

注.()内は、再掲です。

b. 保健医療福祉相談内容

(単位：件数)

総数	医療機関 案内	医療費 生活費	制度案内	病気の 不安	施設案内	医療機関 苦情	都政	その他
5,773	4,035	26	87	906	116	38	28	537

注. 1件の相談で、複数の相談内容がある場合は、それぞれ該当の相談に計上してあります。

c. 夜間休日連絡通報受理業務内容

(単位：件数)

総数	精神科 救急診療 受理	精神保健 相談	感染症 発生届	食中毒 発生届	動物関係 の届け・ 相談	健康関係 の相談	その他
441	177	35	54	18	70	0	87

d. 精神科救急医療情報センター取扱い実績

(単位：件数)

総数	救急医療 相談	初期救急	二次救急	身体 合併症
997	964	7	21	5

e. インターネットアクセス件数

(単位：件数)

総数	ホームペ ジアクセス 件数	携帯サイ トアクセ ス件数
101,667	80,602	21,065

資料：医療政策部医療政策課 (a. b. c. e)、障害者施策推進部精神保健・医療課 (d)

2 小児慢性疾患等医療券交付

(平成20年7月分)

種 類	総 数	(内 訳)			(参 考) 却下・取下げ
		新規承認	継続承認	再交付	
小 児 慢 性 疾 患	962	126	809	27	15
悪 性 新 生 物	116	23	90	3	5
慢 性 腎 疾 患	86	9	74	3	2
ぜ ん そ く	10	1	8	1	1
慢 性 心 疾 患	226	29	190	7	3
内 分 泌 疾 患	251	36	209	6	1
膠 原 病	41	8	31	2	2
糖 尿 病	46	5	39	2	-
先 天 性 代 謝 異 常	48	2	46	-	-
慢 性 血 液 疾 患	37	5	31	1	-
神 経 ・ 筋 疾 患	74	6	67	1	-
慢 性 消 化 器 疾 患	27	2	24	1	1
妊 娠 中 毒 症	3	-	2	1	-
養 育 医 療	73	67	-	6	-
療 育 給 付	1	1	-	-	-
育 成 医 療	69	29	37	3	6
肢 体 不 自 由	15	7	8	-	2
視 覚 障 害	5	4	1	-	1
聴 覚 ・ 平 衡 機 能 障 害	6	1	4	1	1
音 声 ・ 言 語 機 能 障 害	26	5	20	1	1
心 臓 障 害	6	6	-	-	1
腎 臓 障 害	-	-	-	-	-
小 腸 障 害	-	-	-	-	-
そ の 他 の 内 臓 障 害	11	6	4	1	-
免 疫 機 能 障 害	-	-	-	-	-

- 注 1. 小児慢性疾患は、特別区及び市町村分である。
 2. 妊娠高血圧症候群等、養育医療、療育給付及び育成医療は、市町村分である。
 3. 却下・取下げは申請に対するものである。
 4. 平成19年4月統計データから妊娠中毒症の事業名が妊娠高血圧症候群等に変更された。

資料：少子社会対策部子ども医療課

3

自立支援医療費（精神通院）

（平成20年7月分）

区分	総数	被用者保険		国民健康保険			老人保健法	生活保護法	その他
		本人	家族	一般	退職本人	退職家族			
申請	10,260	1,480	1,712	4,471	69	92	235	2,199	2
合格	10,258	1,480	1,711	4,471	68	92	235	2,199	2
承認	10,258	1,480	1,711	4,471	68	92	235	2,199	2

資料：障害者施策推進部精神保健福祉課

4

精神保健福祉センター実績

（中部総合精神保健福祉センター：中部
多摩総合精神保健福祉センター：多摩
精神保健福祉センター：下谷

（平成20年7月分）

a 関係機関に対する

技術指導・援助活動件数（単位：件数）

区分	総数	内 訳		
		来所	出張	電話・文書
総数	711	20	203	488
中部	保健所	1	12	55
	区市町村	4	13	61
	その他	6	13	70
多摩	保健所	1	37	77
	区市町村	1	27	44
	その他	-	23	50
下谷	保健所	1	53	81
	区市町村	1	2	10
	その他	5	23	40

b 高齢者精神保健医療相談

（単位：件数）

区分	技術援助(a表の再掲)			個別援助		
	来所	出張	電話・文書	来所	訪問	電話・文書
総数	2	51	115	-	20	1
中部	2	8	35	-	8	-
多摩	-	17	63	-	7	-
下谷	-	26	17	-	5	1

c 協力組織育成件数

（単位：件数）

区分	総数	来所	出張	電話・文書	
					総数
総数	231	16	113	102	
中部	共同作業所等	14	1	5	8
	協力事業所	1	-	-	1
	地域組織等	18	2	9	7
その他	28	5	7	16	
多摩	共同作業所等	18	3	7	8
	協力事業所	-	-	-	-
	地域組織等	6	-	5	1
その他	135	1	80	54	
下谷	共同作業所等	5	2	-	3
	協力事業所	-	-	-	-
	地域組織等	-	-	-	-
その他	6	2	-	4	

d 広報普及件数

（単位：件数）

区分	総数	ビデオパネル	見学案内	講演会	情報提供			
					総数	ホームページ	資料配布	その他
総数	47	15	27	5	-	-	-	-
実人員	845	-	391	454	-	-	-	-
	貸出数	46	-	-	-	-	-	-
中部	件数	15	10	5	-	-	-	-
	実人員	177	-	177	-	43	-	15
貸出数	33	33	-	-	-	-	-	28
多摩	件数	7	-	7	-	-	-	-
	実人員	155	-	155	-	3,419	-	3,419
貸出数	-	-	-	-	-	-	-	-
下谷	件数	25	5	15	5	-	-	-
	実人員	513	-	59	454	8	-	8
貸出数	13	13	-	-	-	-	-	-

e 精神保健福祉相談

(単位：件数)

区 分	個 別 相 談				心の電話相談	
	総 数	電話・文書	面 接	訪 問		
総 数	2,955	250	267	66	2,372	
中 部	アルコール物	47	9	17	-	21
	薬思春期者	41	11	14	-	16
	高齢者	47	11	18	-	18
	その他精神一般	9	-	-	-	9
		778	21	23	1	733
多 摩	アルコール物	61	5	19	-	37
	薬思春期者	28	4	14	1	9
	高齢者	86	10	32	1	43
	その他精神一般	17	-	-	1	16
		828	17	38	-	773
下 谷	アルコール物	50	13	19	-	18
	薬思春期者	48	20	18	-	10
	高齢者	81	34	17	7	23
	その他精神一般	33	-	1	10	22
		801	95	37	45	624

f 通所訓練（精神科デイケア）利用者状況

(単位：人／回)

区 分	在籍状況（実）				利用状況（延）				延利用者総数	訓練回数	一日当たり利用者数	通所訓練部門での相談				
	前月末現在数	本月入所者数	本月退所者数	本月末現在数	プログラム利用者数	試験参加者数	就労援助利用者数	その他利用者数				電話・文書	面接	訪問		
総 数	176	20	10	186	1,376	5	78	272	1,731	-	81	481	725	17		
中 部	作業訓練	-	46	10	4	52	594	-	17	54	665	17	17	88	319	-
	デイ・ケア	-	37	3	1	39	124	-	-	163	287	17	17	187	110	-
多 摩	作業訓練	-	-	-	-	-	-	-	-	-	-	-	-	-	-	-
	デイ・ケア	-	73	7	4	76	483	-	61	50	594	17	35	137	251	16
下 谷	作業訓練	-	-	-	-	-	-	-	-	-	-	-	-	-	-	-
	デイ・ケア	-	20	-	1	19	175	5	-	5	185	16	12	69	45	1

g 入所訓練（病室、生活訓練施設）利用者状況

(単位：人／回)

区 分	在籍状況（実）				退所後利用		試験泊・体験泊		延利用者総数	訓練日数	一日当たり利用者数	通所訓練部門での相談			
	前月末現在数	本月入所者数	本月退所者数	本月末現在数	実人員数	延利用者数	実人員数	延利用者数				電話・文書	面接	訪問	
総 数	102	48	43	107	7	36	2	4	2,513	-	98	2,638	4,950	303	
中 部	病 室	-	18	9	8	19	-	-	-	58	31	19	238	1,648	10
	ホステル	-	37	11	9	39	3	12	2	4	982	31	32	1,106	1,447
多 摩	病 室	-	17	4	7	14	-	-	-	499	31	16	108	661	33
	ホステル	-	30	24	19	35	4	24	-	974	31	31	1,186	1,194	114

h 研修実施状況（単位：人／回）

区分	回 数	実人員	延人員
総数	11	1,250	1,404
中部	5	514	600
多摩	4	441	509
下谷	2	295	295

注：平成18年4月分より、d表の区分の表示内容を変更しました。

資料：障害者施策推進部精神保健・医療課

5

難病医療費等助成対象者（2-1）（国の対象疾病分）

（平成20年7月分）

疾 病 名	6 月 末		認 定		資 格 喪 失		7 月 末		
	一般(内重症)	老人(内重症)	一般	老人	一般	老人	一般(内重症)	老人(内重症)	合計(内重症)
総 計	55,075 (13,962)	28,019 (11,859)	3,503	3,027	3,200	2,998	55,378 (13,975)	28,048 (11,917)	83,426 (25,892)
ベ ー チ ョ ッ ト 病	1,291 (24)	236 (11)	12	-	1	1	1,302 (23)	235 (11)	1,537 (34)
多 発 性 硬 化 症	1,171 (99)	79 (23)	13	-	2	-	1,182 (101)	79 (23)	1,261 (124)
重 症 筋 無 力 症	1,080 (11)	491 (10)	10	6	2	5	1,088 (11)	492 (10)	1,580 (21)
全 身 性 エ リ テ マ トー デ ス	4,858 (97)	440 (15)	48	3	20	3	4,886 (99)	440 (15)	5,326 (114)
ス モ ー ン	26 (26)	132 (132)	5	32	5	30	26 (26)	134 (134)	160 (160)
再 生 不 良 性 貧 血	503 (13)	241 (8)	7	1	1	3	509 (13)	239 (8)	748 (21)
サ ル コ イ ドー シ ス	875 (11)	359 (7)	15	3	1	5	889 (12)	357 (7)	1,246 (19)
筋 萎 縮 性 側 索 硬 化 症	401 (168)	303 (120)	7	13	4	9	404 (168)	307 (124)	711 (292)
汎 発 生 強 皮 症	1,315 (11)	580 (9)	14	5	2	5	1,327 (11)	580 (9)	1,907 (20)
皮 膚 筋 炎・多 発 性 筋 炎	1,030 (14)	359 (11)	7	4	4	4	1,033 (15)	359 (11)	1,392 (26)
特 発 性 血 小 板 減 少 性 紫 斑 病	1,394 (4)	506 (3)	10	7	3	8	1,401 (4)	505 (3)	1,906 (7)
結 節 性 動 脈 周 囲 炎	312 (15)	240 (21)	2	4	1	5	313 (15)	239 (21)	552 (36)
潰 瘍 性 大 腸 炎	8,785 (9)	750 (3)	106	2	30	3	8,861 (9)	749 (3)	9,610 (12)
高 安 病	386 (6)	104 (4)	2	1	1	2	387 (6)	103 (3)	490 (9)
ビ ュ ル ガー 病	378 (5)	129 (3)	-	-	1	2	377 (5)	127 (3)	504 (8)
天 疱 瘡	271 (3)	109 (1)	4	-	-	-	275 (3)	109 (1)	384 (4)
脊 髓 小 脳 変 性 症	1,025 (162)	761 (140)	9	4	5	3	1,029 (161)	762 (140)	1,791 (301)
ク ロ ー ン 病	2,473 (20)	79 (-)	23	-	7	1	2,489 (20)	78 (-)	2,567 (20)
劇 症 肝 炎	6 (6)	- (-)	-	-	2	-	4 (4)	- (-)	4 (4)
悪 性 関 節 リ ウ マ チ	291 (33)	194 (16)	1	1	1	3	291 (33)	192 (16)	483 (49)
パ ー キ ン ソ ン 病	2,161 (148)	6,459 (813)	23	80	11	105	2,173 (149)	6,434 (805)	8,607 (954)
ア ミ ロ イ ドー シ ス	61 (12)	34 (2)	1	-	1	1	61 (12)	33 (2)	94 (14)
後 縦 靱 帯 骨 化 症	949 (47)	1,079 (97)	18	13	4	9	963 (48)	1,083 (95)	2,046 (143)
ハ ン チ ン ト ン 病	43 (10)	11 (2)	-	-	-	-	43 (10)	11 (2)	54 (12)
モ ヤ モ ヤ 病 (ウ イ リ ス 動 脈 輪 閉 塞 症)	804 (43)	48 (1)	13	-	4	-	813 (43)	48 (1)	861 (44)
ウ ェ ゲ ナー 肉 芽 腫 症	103 (6)	36 (3)	-	-	-	-	103 (6)	36 (3)	139 (9)
特 発 性 拡 張 型 心 筋 症	887 (58)	271 (15)	5	1	6	3	886 (58)	269 (16)	1,155 (74)
多 系 統 萎 縮 症	473 (99)	455 (111)	14	5	3	13	484 (101)	447 (109)	931 (210)
表 皮 水 疱 症	26 (1)	1 (-)	1	-	-	-	27 (1)	1 (-)	28 (1)
膿 疱 性 乾 癬	85 (2)	37 (1)	1	-	-	-	86 (2)	37 (1)	123 (3)
広 範 脊 柱 管 狭 窄 症	124 (13)	225 (30)	4	3	-	5	128 (13)	223 (28)	351 (41)
原 発 性 胆 汁 性 肝 硬 変	1,052 (3)	586 (6)	8	4	2	2	1,058 (3)	588 (5)	1,646 (8)
重 症 急 性 膵 炎	53 (53)	22 (22)	11	1	16	4	48 (48)	19 (19)	67 (67)
特 発 性 大 腿 骨 頭 壊 死 症	662 (16)	127 (1)	8	2	5	-	665 (16)	129 (1)	794 (17)
混 合 性 結 合 組 織 病	631 (1)	81 (-)	8	-	4	-	635 (1)	81 (-)	716 (1)
原 発 性 免 疫 不 全 症 候 群	128 (6)	- (-)	3	-	2	-	129 (6)	- (-)	129 (6)
特 発 性 間 質 性 肺 炎	171 (6)	259 (11)	8	9	6	14	173 (7)	254 (10)	427 (17)
網 膜 色 素 変 性 症	1,406 (129)	730 (79)	15	4	4	3	1,417 (130)	731 (81)	2,148 (211)
プ リ オ ン 病	19 (19)	18 (18)	-	2	1	3	18 (18)	17 (17)	35 (35)
原 発 性 肺 高 血 圧 症	84 (14)	11 (3)	-	-	1	-	83 (14)	11 (3)	94 (17)
神 経 線 維 腫 症	268 (11)	25 (3)	-	-	-	-	268 (11)	25 (3)	293 (14)
亜 急 性 硬 化 性 全 脳 炎	3 (3)	- (-)	-	-	-	-	3 (3)	- (-)	3 (3)
パ ッ ド・キ ア リ 症 候 群	11 (-)	2 (-)	-	-	-	-	11 (-)	2 (-)	13 (-)
特 発 性 慢 性 肺 血 栓 塞 栓 症	57 (2)	32 (1)	-	-	-	-	57 (2)	32 (1)	89 (3)
ライ ソ ザ ム 病 (フ ァ ブ リ ー 病 含 む。)	52 (14)	1 (-)	-	-	-	-	52 (14)	1 (-)	53 (14)
副 腎 白 質 ジ ス ト ロ フ ィ ー	16 (6)	- (-)	-	-	1	-	15 (6)	- (-)	15 (6)
国 の 対 象 疾 病 小 計	38,200 (1,459)	16,642 (1,756)	436	210	164	254	38,472 (1,461)	16,598 (1,744)	55,070 (3,205)
先 天 性 血 液 凝 固 因 子 欠 乏 症 等	513 (513)	23 (23)	6	-	1	-	518 (518)	23 (23)	541 (541)
国 の 対 象 疾 病 計	38,713 (1,972)	16,665 (1,779)	442	210	165	254	38,990 (1,979)	16,621 (1,767)	55,611 (3,746)

5

難病医療費等助成対象者（２－２）（東京都の対象疾病分）

（平成20年7月分）

疾 病 名	6 月 末		認 定		資 格 喪 失		7 月 末		
	一般(内重症)	老人(内重症)	一般	老人	一般	老人	一般(内重症)	老人(内重症)	合計(内重症)
慢 性 肝 炎	- (-)	- (-)	-	-	-	-	- (-)	- (-)	- (-)
肝 硬 変・ヘパトーム	- (-)	- (-)	-	-	-	-	- (-)	- (-)	- (-)
進 行 性 筋ジストロフィー	237 (109)	31 (11)	3	-	1	-	239 (108)	31 (11)	270 (119)
脊 髄 性 筋 萎 縮 症	60 (39)	10 (3)	-	-	-	-	60 (39)	10 (3)	70 (42)
ウ ィ ル ソ ン 病	99 (1)	- (-)	-	-	-	-	99 (1)	- (-)	99 (1)
脊 髄 空 洞 症	125 (12)	20 (5)	2	-	-	-	127 (12)	20 (5)	147 (17)
悪 性 高 血 圧	1 (-)	- (-)	1	-	-	-	2 (1)	- (-)	2 (1)
慢性炎症性脱髄性多発神経炎	254 (21)	89 (11)	3	1	-	1	257 (22)	89 (10)	346 (32)
骨 髄 線 維 症	36 (2)	16 (-)	-	-	1	-	35 (2)	16 (-)	51 (2)
ネ フ ロ ー ゼ 症 候 群	894 (11)	160 (5)	12	4	2	1	904 (13)	163 (5)	1,067 (18)
母 斑 症	121 (7)	2 (-)	-	-	-	-	121 (7)	2 (-)	123 (7)
シ ョ ー グ レ ン 症 候 群	780 (3)	413 (2)	1	1	-	2	781 (3)	412 (2)	1,193 (5)
多 発 性 嚢 胞 腎	275 (181)	75 (61)	4	-	3	2	276 (183)	73 (59)	349 (242)
特 発 性 門 脈 圧 亢 進 症	93 (3)	28 (-)	-	-	1	-	92 (3)	28 (-)	120 (3)
原 発 性 硬 化 性 胆 管 炎	55 (1)	11 (1)	-	-	2	1	53 (1)	10 (-)	63 (1)
肝 内 結 石 症	23 (1)	9 (-)	-	-	-	-	23 (1)	9 (-)	32 (1)
ミ オ ト ニ ー 症 候 群	285 (35)	12 (5)	2	-	-	-	287 (35)	12 (5)	299 (40)
特 発 性 好 酸 球 増 多 症 候 群	39 (-)	8 (1)	-	-	-	-	39 (-)	8 (1)	47 (1)
ア レ ル ギ ー 性 肉 芽 腫 性 血 管 炎	109 (1)	45 (1)	2	-	-	-	111 (1)	45 (1)	156 (2)
強 直 性 脊 椎 炎	223 (5)	59 (-)	2	-	-	-	225 (5)	59 (-)	284 (5)
び ま ん 性 汎 細 気 管 支 炎	118 (4)	57 (3)	-	-	1	-	117 (4)	57 (3)	174 (7)
ミ ト コ ン ド リ ア 脳 筋 症	98 (17)	20 (3)	1	-	1	-	98 (17)	20 (3)	118 (20)
遺 伝 性 ニ ュ ー ロ パ チ ー	95 (18)	19 (2)	1	-	-	-	96 (18)	19 (2)	115 (20)
特 発 性 肥 大 型 心 筋 症 (拡 張 相)	15 (3)	6 (2)	-	-	-	2	15 (3)	4 (1)	19 (4)
遺 伝 性 Q T 延 長 症 候 群	31 (1)	- (-)	2	-	-	-	33 (1)	- (-)	33 (1)
先 天 性 ミ オ パ チ ー	35 (13)	3 (-)	-	-	-	-	35 (13)	3 (-)	38 (13)
成 人 ス テ ィ ル 病	210 (-)	31 (-)	-	-	2	-	208 (-)	31 (-)	239 (-)
網 膜 脈 絡 膜 萎 縮 症	23 (5)	63 (10)	-	-	-	-	23 (5)	63 (10)	86 (15)
自 己 免 疫 性 肝 炎	532 (1)	213 (-)	3	3	-	2	535 (1)	214 (-)	749 (1)
東京都の対象疾病 小計	4,866 (494)	1,400 (126)	39	9	14	11	4,891 (499)	1,398 (121)	6,289 (620)
人工透析を必要とする腎不全	11,496 (11,496)	9,954 (9,954)	3,022	2,808	3,021	2,733	11,497 (11,497)	10,029 (10,029)	21,526 (21,526)
東京都の対象疾病 計	16,362 (11,990)	11,354 (10,080)	3,061	2,817	3,035	2,744	16,388 (11,996)	11,427 (10,150)	27,815 (22,146)

注1. 認定は更新認定を含む。

注2. 「慢性肝炎」、「肝硬変・ヘパトーム」については、平成14年9月30日をもって廃止。また、住民税非課税世帯に対する経過措置についても、平成17年9月30日をもって終了した。

注3. 平成17年10月1日より疾病の追加あり。

(1) 脊髄空洞症を追加

当月	83,426 人	当月重症度	25,892 人
前月	83,094 人	前月重症度	25,821 人
当月－前月＝	332 人増	対認定患者比	31.04%
対前月比	0.40%		
前年同月	79,889 人		
対前年同月比	4.43%増		

資料：保健政策部疾病対策課

6 エイズ相談件数・抗体検査者数

(平成20年7月分)

区 分	電話相談数	来所(来院) 相談者数	受診者数	抗体等検査者数		
				計	男	女
総 数	4,343	3,805	1,017	2,781	1,721	1,060
保 健 所	1,006	2,812	-	1,771	1,100	671
東 京 都	231	602	-	555	364	191
制 令 区	724	1,892	-	1,072	648	424
特 別 区	51	318	-	144	88	56
都 立 病 院	2	-	1,017	17	15	2
エ イ ズ 対 策 係	3,335	993	-	993	606	387

資料：健康安全部感染症対策課

(平成20年 第27～31週)

病名	東京都		全国	
	第27～31週	平成20年累計	第27～31週	平成20年累計
一類感染症				
エボラ出血熱	-	-	-	-
クリミア・コンゴ出血熱	-	-	-	-
痘	-	-	-	-
南米出血熱	-	-	-	-
ペーブルグ病	-	-	-	-
ラッサ熱	-	-	-	-
二類感染症				
急性灰白髄炎	-	-	-	1
結核	347	2,418	1,184	14,622
シフトリ	-	-	-	-
重症急性呼吸器症候群	-	-	-	-
三類感染症				
コレラ	-	3	3	26
細菌性赤痢	12	37	36	165
腸管出血性大腸菌感染症	50	104	481	1,533
腸チフス	-	6	4	30
パラチフス	1	5	2	20
四類感染症				
E型肝炎	-	5	1	29
ウエストナイル熱	-	-	-	-
A型肝炎	1	18	10	106
エキノコックス症	-	-	1	7
黄熱	-	-	-	-
オウムム血熱	-	-	1	5
オムスク血熱	-	-	-	-
回帰熱	-	-	-	-
キヤサヌル森林病	-	-	-	-
Q熱	-	1	-	2
狂犬病	-	-	-	-
コキシジアルデス症	-	-	-	1
コキサリデス症	-	-	-	-
腎症候性出血熱	-	-	-	-
西部ウマ脳炎	-	-	-	-
ダニ媒介脳炎	-	-	-	-
炭疽	-	-	-	-
つが虫	-	5	3	119
デング	5	14	4	36
東部ウマ脳炎	-	-	-	-
鳥インフルエンザ	-	-	-	-
ニパウイルス感染症	-	-	-	-
日本紅斑熱	-	-	4	24
日本脳炎	-	-	-	-
発熱性脳脊髄膜炎	-	-	-	-
ハンタウイルス	-	-	-	-
B鼻	-	-	-	-
ブルセラ	-	-	-	2

病 名	東 京 都		全 国	
	第 27 ～ 31 週	平成 20 年累計	第 27 ～ 31 週	平成 20 年累計
四類感染症(続き)				
ベネズエラウマ脳炎	-	-	-	-
ヘンドラウイルス感染症	-	-	-	-
ボツリヌス症	-	-	-	-
マラリア	3	12	5	25
野兔病	-	-	2	4
ライム病	-	-	-	3
リッサウイルス感染症	-	-	-	-
リフトバレー熱	-	-	-	-
類鼻疽	-	-	-	-
レジオネラ症	4	41	65	473
レプトスピラ症	-	-	-	1
ロッキーマン紅斑熱	-	-	-	-
五類感染症				
アメーバ赤痢	16	106	35	483
ウイルス性肝炎(A型・E型を除く)	8	23	7	128
急性性脳炎	-	6	1	109
クリプトスポリジウム症	-	2	-	3
クロイツフェルト・ヤコブ病	2	11	11	91
劇症型溶血性レンサ球菌感染症	1	15	3	72
後天性免疫不全症候群	46	318	54	830
ジアルジア症	3	16	5	45
骨髄炎菌性脳膜炎	-	2	-	10
先天性風しん症候群	-	-	-	-
梅毒	15	114	36	466
破傷風	1	3	9	61
バンコマイシン耐性黄色ブドウ球菌感染症	-	-	-	-
バンコマイシン耐性腸球菌感染症	2	10	5	48
風しん	4	31	10	247
麻疹	68	1,111	405	10,442
指定感染症				
インフルエンザ(H5N1)	-	-	-	-

注 1. 医師から直接都内の保健所長に届け出された患者数です。

2. 医師から追加して届出があった場合、数値を遡及して修正することがあります。

資料：感染症情報センター（健康安全研究センター）

8 健康安全研究センター検査業務実績

(平成20年7月分)

種 類	検 査 数	本 所	支 所
総 数	32,769	29,432	3,337
微 生 物 検 査	15,393	12,639	2,754
食品・腸内細菌検査	6,669	3,915	2,754
病原細菌検査	3,168	3,168	-
ウイルス検査	5,556	5,556	-
食 品 化 学 検 査	5,893	5,310	583
食品成分検査	322	322	-
食品添加物検査	1,449	1,449	-
残留物質検査	3,539	3,539	-
食品化学検査	583	-	583
医 薬 品 検 査	2,883	2,883	-
医薬品検査	754	754	-
微量分析検査	2,129	2,129	-
環 境 保 健 検 査	8,600	8,600	-
環境衛生検査	100	100	-
水質検査	8,496	8,496	-
生体影響検査	4	4	-

注 平成19年4月分より、報告の項目を変更しました。

資料：健康安全研究センター

9 性感染症検査実績

(平成20年7月分)

	梅毒血清反応検査			クラミジア抗体検査			淋菌検査	
	検査数 (STS)	検査数 (TPHA)	陽性数	検査数	陽性数 (IgA)	陽性数 (IgG)	検査数 (PCR・LCR)	陽性数
総数	1,111	753	19	1,183	161	342	528	6
男	685	484	10	734	75	174	339	2
女	426	269	9	449	86	168	189	4

資料：健康安全部感染症対策課

10

大気汚染健康障害者医療費助成被認定者

(平成20年7月分)

疾 病 名	患者数	年齢階層別					
		0～17歳	0～19歳	20～39歳	40～59歳	60～74歳	75歳以上
総	数						
6月	36,794	36,794	36,794	-	-	-	-
新	262	262	262	-	-	-	-
更	976	933	976	-	-	-	-
資	1,450	1,407	1,450	-	-	-	-
7月	36,582	36,582	36,582	-	-	-	-
慢	支						
性	管						
6月	7	7	7	-	-	-	-
新	-	-	-	-	-	-	-
更	-	-	-	-	-	-	-
資	-	-	-	-	-	-	-
7月	7	7	7	-	-	-	-
気	支						
管	管						
6月	36,771	36,771	36,771	-	-	-	-
新	262	262	262	-	-	-	-
更	976	933	976	-	-	-	-
資	1,449	1,406	1,449	-	-	-	-
7月	36,560	36,560	36,560	-	-	-	-
ぜん	支						
息	管						
6月	16	16	16	-	-	-	-
新	-	-	-	-	-	-	-
更	-	-	-	-	-	-	-
資	1	1	1	-	-	-	-
7月	15	15	15	-	-	-	-
肺	支						
気	管						
6月	-	-	-	-	-	-	-
新	-	-	-	-	-	-	-
更	-	-	-	-	-	-	-
資	-	-	-	-	-	-	-
7月	-	-	-	-	-	-	-

注1 大気汚染健康障害者医療費助成制度対象年齢拡大に伴い、20年5月分から年齢階層を変更しました。
資料：健康安全部環境保健課

11

食中毒発生状況

(平成20年7月分)

	平成20年	2月	3月	4月	5月	6月	7月	8月	9月	10月	11月	12月	平成20年	平成19年
	1月												累計	同期累計
件数	12	8	5	12	8	15	2						62	41
患者数	165	80	96	109	45	237	5						737	1,216

資料：健康安全部食品監視課

12

健康安全研究センターによる監視指導状況

有害食品等の監視指導状況

監視指導状況

(平成20年7月分)

	立入軒数	収去軒数	収去品目数	検査件数	違反件数
収去検査	3,808	118	562	4,859	-
表示検査	3,808	-	-	39,017	41

理化学検査及び細菌検査

(平成20年7月分)

区分 食品分類	理化学		細菌		総計	輸入食品の再掲		収去検査 で発見さ れた違反 品目数
	検体数	輸入 (再掲)	検体数	輸入 (再掲)		検体数	品目数	
合計	3,243	1,395	1,616	530	4,859	1,925	186	1
魚介類	43	27	256	59	299	86	6	-
無加熱摂取冷凍食品	100	16	51	10	151	26	2	-
加熱後摂取凍結前未加熱冷凍食品	83	23	85	32	168	55	7	-
加熱後摂取凍結前加熱冷凍食品	-	-	4	4	4	4	1	-
生食用冷凍鮮魚介類	-	-	-	-	-	-	-	-
魚介加工品	43	25	60	33	103	58	5	-
肉・卵類及びその加工品	285	48	50	12	335	60	12	-
牛乳・加工乳・その他の乳	20	-	12	-	32	-	-	-
乳製品	157	126	108	74	265	200	12	-
乳類加工品	5	5	2	2	7	7	1	-
アイスクリーム類・氷菓	84	-	40	-	124	-	-	-
穀類及びその加工品	8	3	5	-	13	3	3	-
野菜類・果物及びその加工品	1,032	637	245	150	1,277	787	73	-
菓子類	513	167	303	66	816	233	13	-
清涼飲料水	71	38	8	6	79	44	3	-
酒	-	-	-	-	-	-	-	-
氷	-	-	-	-	-	-	-	-
水	-	-	-	-	-	-	-	-
調味料	148	88	95	43	243	131	10	-
そうざい類及びその半製品	207	-	127	-	334	-	-	-
その他の食品	392	187	165	39	557	226	36	1
化学的合成品及びその製剤	-	-	-	-	-	-	-	-
その他の添加物	-	-	-	-	-	-	-	-
器具及び容器包装	51	5	-	-	51	5	2	-
おもちゃ	1	-	-	-	1	-	-	-

資料：健康安全研究センター広域監視部

1 3 食肉衛生検査所とちく検査頭数

(平成20年7月分)

区 分	総 数	牛	こ 牛	馬	豚	め ん 羊	山 羊
とちく検査頭数	25,427	8,408	-	-	17,013	-	6
処 分 頭 数	17,905	6,061	-	-	11,841	-	3
禁 止	-	-	-	-	-	-	-
全 部 廃 棄	24	3	-	-	21	-	-
一 部 廃 棄	17,881	6,058	-	-	11,820	-	3

資料：健康安全部食品監視課

1 4 市場衛生検査所業務

a. 監視指導等

(平成20年7月分)

対象業態数	監 視 指 導 件 数	衛 生 教 育		食 中 毒 関 連 調 査 件 数	苦 情 処 理 件 数	表 示 違 反 件 数
		回 数	人 数			
2,806	15,233	24	641	-	65	76

b. 品目別の検査及び処理

(平成20年7月分)

品 目	検 査 検 体 数			検査項目	行政処分	措 置
	総 数	適	不 適			
総 数	562	557	5	5,504	1	66
魚 介 類	168	167	1	1,215	-	13
魚介類加工品	70	68	2	736	1	2
乳 肉 製 品	27	27	-	45	-	-
青 果 物	36	36	-	985	-	7
そ の 他	261	259	2	2,523	-	44

資料：健康安全部食品監視課

15 検案・解剖件数、死因別（監察医務院分）

a. 検案・解剖件数

（平成20年7月分）

	総数	男	女	不詳
検案件数	933	590	342	1
解剖件数	192	128	64	-
（行政処置数）	-	-	-	-
（当院司法処置数）	-	-	-	-
当院以外の司法解剖	14	10	4	-

b. 検案・解剖件数、死因別

（平成20年6月分）

死因	総数	男	女	不詳	死因	総数	男	女	不詳
総数	906	599	305	2	その他不詳の外因死	253	170	81	2
病死	542	344	198	-	自殺	175	118	57	-
感染症及び寄生虫症	4	3	1	-	中毒	34	23	11	-
結核	1	-	1	-	縊死	82	58	24	-
その他	3	3	-	-	溺死	11	7	4	-
新生物	24	16	8	-	飛び降り	32	17	15	-
内分泌・代謝・免疫疾患	15	12	3	-	鋭器	7	5	2	-
神経系・感覚器系の疾患	8	5	3	-	交通機関	7	6	1	-
循環器系の疾患	364	220	144	-	その他	2	2	-	-
心疾患	287	173	114	-	他殺	1	1	-	-
脳血管障害	62	36	26	-	その他及び不詳	77	51	24	2
その他の循環器系疾患	15	11	4	-	不詳の死	51	45	6	-
呼吸器系疾患	35	23	12	-					
消化器系疾患	54	44	10	-					
その他	38	21	17	-					
不慮の外因死	60	40	20	-					
交通事故	11	8	3	-					
転倒・転落	19	15	4	-					
溺水	5	1	4	-					
煙・火災・火焰による死	5	2	3	-					
窒息	12	8	4	-					
中毒	4	3	1	-					
その他	4	3	1	-					

検案数 906 解剖数 171（行政処置数 171 司法処置数 - ）

当院以外の司法解剖件数 27

資料：監察医務院

(平成20年7月分)

施設名	入院等					外来
	前月末 在籍数	入院等	退院等	前月末 在籍数	当月患者 延数	当月患者 延数
肢体不自由児施設	324	110	107	327	4,692	8,756
北療育医療センター	109	110	105	114	2,515	4,537
入院	34	78	71	41	1,268	・
入園	28	32	33	27	843	・
通園	47	-	1	46	404	・
城南分園	71	-	1	70	786	1,001
通園	47	-	-	47	491	・
通所	24	-	1	23	295	・
城北分園	74	-	1	73	726	1,046
通園	49	-	1	48	456	・
通所	25	-	-	25	270	・
多摩療育園	70	-	-	70	665	2,172
通園	70	-	-	70	665	・
重症心身障害児施設	633	175	173	635	17,130	5,918
府中療育センター	286	89	91	284	8,147	・
入院	5	17	16	6	163	・
入所	247	72	75	244	7,573	・
通所	34	-	-	34	411	・
北療育医療センター	58	13	12	59	1,472	・
入所	38	13	12	39	1,235	・
通所	20	-	-	20	237	・
東大和療育センター	142	40	40	142	3,786	2,864
入院	2	11	11	2	64	・
入所	104	29	29	104	3,221	・
通所	36	-	-	36	501	・
よつぎ療育園	24	-	-	24	302	927
通所	24	-	-	24	302	・
東部療育センター	123	33	30	126	3,423	2,127
入院	-	13	13	-	37	・
入所	92	20	17	95	2,922	・
通所	31	-	-	31	464	・

注 平成18年4月分より、東部療育センター(平成17年12月開所)分を計上しています。

平成20年4月分より、北療育医療センター 重心施設 通所(平成20年4月開所)分を計上しています。

資料：障害者施策推進部居住支援課

17

B型・C型ウイルス肝炎入院医療費助成対象者

(平成20年7月分)

疾病名	6月末		認定		資格喪失		7月末		
	一般	老人	一般	老人	一般	老人	一般	老人	合計
総数	414	92	73	13	96	14	391	91	482
B型ウイルス肝炎	132	2	29	-	33	-	128	2	130
C型ウイルス肝炎	282	90	44	13	63	14	263	89	352

注 平成14年10月1日より助成開始

☆当月 482人

☆前月 506人

☆当月－前月 ▲24人増

資料：保健政策部疾病対策課

B型・C型ウイルス肝炎インターフェロン治療医療費助成対象者

(平成20年7月分)

疾病名	6月末		認定		資格喪失		7月末		
	一般	老人	一般	老人	一般	老人	一般	老人	合計
総数	2,589	310	780	91	424	41	2,945	360	3,305
B型ウイルス肝炎	12	-	9	-	-	-	21	-	21
C型ウイルス肝炎	2,577	310	771	91	424	41	2,924	360	3,284

注 平成19年10月1日より助成開始

☆当月 3,284人

☆前月 2,887人

☆当月－前月 397人増

資料：保健政策部疾病対策課

18 栄養指導

(平成20年度第1四半期分)

	個別指導延人員				集団指導延人員			飲食店・ 関係業者
	総数	再掲			総数	再掲		
		病態別	訪問	精神		病態別	精神	
総数 (下段は回数)	32,278	7,495	284	67	82,575	12,184	213	3,827
妊産婦	2,888	348	118	-	1,536	126	-	-
乳幼児	20,182	859	70	-	59,958	2,413	-	-
20歳未満 (乳幼児を除く)	54	22	1	-	766	78	-	-
20歳以上 (妊産婦を除く)	9,154	6,266	95	-	20,315	9,567	-	-

注 市町村実施分を含みます。
資料：保健政策部健康推進課

19 地区組織指導等

(平成20年度第1四半期分)

	指導者育成指導	栄養関連地区 組織指導	栄養展・健康展	他関係機関との 連絡調整
実施回数	199	198	42	613
延べ人員	1,939	3,117	13,296	3,252

資料：保健政策部健康推進課

20 給食施設栄養指導等

(平成20年度第1四半期分)

種別	総数	特定給食施設				その他の給食施設	
		1回100食以上又は 1日250食以上		1回300食以上又は 1日750食以上		1回100食未満又は 1日250食未満	
		栄養士 いる	栄養士 いない	栄養士 いる	栄養士 いない	栄養士 いる	栄養士 いない
個別指導延べ施設数	2,904	992	239	409	67	789	408
集団指導	回数	105	-	-	-	-	-
	延施設数	3,263	1,190	243	621	50	781

資料：保健政策部健康推進課

2 1 特定給食施設に対する指導・監督

(平成20年度第1四半期分)

	指 定 施 設								指定施設以外の特定給食施設					
	立入 検査 件数	指導・助言件数		勧告件数		命令件数		罰則処分件数		立入検査 件数	指導・助言 件数	勧告 件数	命令 件数	罰則処分 件数
		管理栄養 士配置	栄養管理	管理栄養 士配置	栄養管理	管理栄養 士配置	栄養管理	管理栄養 士配置	栄養管理					
総件数	-	21	191	-	-	-	-	-	-	-	1,496	-	-	-

資料：保健政策部健康推進課

2 2 結核医療費公費負担（一般医療）

(平成20年度第1四半期分)

区 分	計
申 請	1,443
合 格	1,427
承 認	1,427

注1 結核予防法の廃止及び感染症法への統合に伴い、感染症法で新たに承認した件数を含む。

注2 合格とは感染症の診査に関する協議会において、医療費公費負担（助成）が適正であると認められた者

注3 承認とは合格した者のうち当該医療に対する費用を負担すると決定された者

資料：健康安全部感染症対策課

2 3 結核医療費公費負担（入院医療）

(平成20年度第1四半期分)

四半期区分	総 数
前四半期末現在	325
本四半期中の承認数	368
本四半期中の解除数	391
本四半期末現在	302

注. 結核予防法の廃止及び感染症法への統合に伴い、感染症法で新たに承認した件数を含む。

資料：健康安全部感染症対策課

24 結核健康診断・予防接種

(平成20年度第1四半期分)

種 別	定期(ただし一般住民)			法 第 17 条		
	乳 幼 児	65歳以上の者	そ の 他	患者家族健診	接触者健診	管理健診
B C G 接 種 者 数	23,745	-	-	-	-	-
X 線 間 接 撮 影 者 数	-	30,928	16,130	2,015	4,013	414
か く た ん 検 査 者 数	-	606	805	1	3	5
被 発 見 者 数	-	-	-	-	-	-
結 核 患 者	-	-	6	8	9	4
結核発病のおそれがあると診断された者	-	-	9	22	47	10

注1 ()内は再ツ反の数を再掲

注2 結核予防法の廃止及び感染症法への統合に伴い、平成19年度から報告の項目を変更した。

資料：健康安全部感染症対策課

25 在宅難病患者訪問相談指導実績

(平成20年度第1四半期分)

種 別	把握患者数	相談総件数	保健師訪問相談件数	その他相談件数
都 保 健 所	5,430	4,389	779	3,610
	5,430	3,722	610	3,112

注1 上段…当期分 下段…平成19年度第1四半期分

注2 19年度より把握患者数の取り方の変更あり。

資料：保健政策部疾病対策課

26 建築物登録営業所及び監視指導数

(平成20年度第1四半期分)

業 種	前 期 末 数	登 録	廃 止	今 期 末 数	実 査 監視指導数
総 数	2,497	32 (18)	8	2,521	88
建 築 物 清 掃 業	429	8 (5)	1	436	19
建 築 物 空 気 環 境 測 定 業	180	4 (1)	1	183	9
建 築 物 空 気 調 和 用 ダ ク ト 清 掃 業	25	- (2)	-	25	2
建 築 物 飲 料 水 水 質 検 査 業	61	- (-)	-	61	1
建 築 物 飲 料 水 貯 水 槽 清 掃 業	1,007	4 (7)	5	1,006	27
建 築 物 排 水 管 清 掃 業	140	2 (2)	-	142	8
建 築 物 ね ず み 昆 虫 等 防 除 業	326	2 (1)	1	327	11
建 築 物 環 境 衛 生 総 合 管 理 業	329	12 (-)	-	341	11
建 築 物 環 境 衛 生 一 般 管 理 業	-	- (-)	-	-	-

注1. ()内は再登録件数

2. 廃止には期限切れも含まれます。

3. 建築物環境衛生一般管理業は、平成20年3月31日をもって廃止されました。

資料：健康安全研究センター広域監視部建築物監視指導課

(平成20年度第1四半期分)

業 種	前 期 末 数	許 可	廃 止	今 期 末 数	監 指 視 指 導 数
総 数	279,468	1,117	2,513	278,072	7,955
理 容 所	9,448	66	117	9,397	665
美 容 所	17,819	318	317	17,820	1,836
ク リ ー ニ ン グ 所	12,158	107	104	12,161	862
コ イ ン ラ ン ド リ ー	2,518	13	36	2,495	402
公 衆 浴 場	2,638	44	86	2,596	1,072
普 通	914	7	14	907	436
そ の 他	1,724	37	72	1,689	636
コ イ ン シ ャ ワ ー	81	1	-	82	7
旅 館 等	3,044	36	32	3,048	960
ホ テ ル	694	7	8	693	239
旅 館	1,305	14	10	1,309	434
簡 易 宿 所	1,023	15	13	1,025	287
下 宿	22	-	1	21	-
興 行 場	808	16	16	808	73
常 設	806	6	5	807	54
仮 設	2	10	11	1	19
プ ー ル	3,087	26	38	3,075	1,036
許 可	732	13	10	735	297
届 出	2,355	13	28	2,340	739
水 道 施 設	29,761	215	159	29,817	342
上 水 道	7	-	-	7	2
簡 易 水 道	15	-	-	15	2
専 用 水 道	597	-	3	594	153
簡 易 専 用 水 道	29,142	215	156	29,201	185
小 規 模 貯 水 槽 水 道 等	180,413	176	1,553	179,036	269
胞 衣 産 汚 物 取 扱 所	6	-	-	6	-
温 泉 利 用 施 設	210	11	9	212	94
墓 地 等	10,074	7	7	10,074	96
墓 地	9,724	6	7	9,723	86
納 骨 堂	322	1	-	323	10
火 葬 場	28	-	-	28	-
特 定 建 築 物	7,403	81	39	7,445	241

資料：健康安全部環境衛生課、健康安全研究センター広域監視部建築物監視指導課

28 食品衛生施設数及び監視指導数（2-1）

（平成20年度第1四半期分）

業 種	前期末数	許 可	廃 止	今期末数	監 視 指 導 数
総 数	500,903	18,951	16,973	502,881	190,880
食品衛生法第21条に規定する営業	300,186	15,745	13,793	302,138	114,752
飲 食 店 営 業	189,161	4,818	4,978	189,001	47,199
喫 茶 店 営 業	29,393	8,058	6,065	31,386	8,609
菓 子 製 造 業	13,355	669	452	13,572	5,359
あ ん 類 製 造 業	53	-	1	52	31
アイスクリーム類製造業	2,500	113	119	2,494	555
乳 処 理 業	11	1	1	11	41
乳 製 品 製 造 業	144	6	5	145	108
乳 類 販 売 業	32,289	1,129	1,199	32,219	8,803
食 肉 処 理 業	910	7	8	909	2,338
食 肉 販 売 業	13,483	432	437	13,478	6,653
食 肉 製 品 製 造 業	177	3	2	178	110
魚 介 類 販 売 業	14,066	438	414	14,090	31,131
魚 介 類 せ り 売 業	25	-	-	25	765
魚 肉 ね り 製 品 製 造 業	198	8	11	195	159
食 品 の 冷 凍 又 は 冷 蔵 業	377	4	5	376	280
清 涼 飲 料 水 製 造 業	89	7	5	91	110
乳 酸 菌 飲 料 製 造 業	5	-	-	5	11
水 雪 製 造 業	62	-	1	61	55
水 雪 販 売 業	253	2	9	246	91
食 用 油 脂 製 造 業	50	-	-	50	13
マーガリン又はショートニング製造業	4	-	-	4	-

資料：健康安全部健康安全課

28 食品衛生施設数及び監視指導数（2-2）

（平成20年度第1四半期分）

業 種	前 期 末 数	許 可	廃 止	今 期 末 数	監 指 視 指 導 数
みそ製造業	31	1	1	31	11
しょう油製造業	9	-	-	9	5
ソース類製造業	58	1	-	59	18
酒類製造業	36	1	3	34	27
豆腐製造業	1,207	4	29	1,182	1,204
納豆製造業	43	-	1	42	20
めん類製造業	739	10	19	730	361
そう菜製造業	1,261	32	24	1,269	654
かん詰又はびん詰食品製造業	54	-	-	54	16
添加物製造業	143	1	4	140	15
食品製造業等取締条例に 規定する営業	39,382	1,544	1,579	39,347	24,702
行 商	1,010	291	271	1,030	1,104
製 造 業	1,965	35	45	1,955	966
食料品等販売業	29,894	1,064	1,158	29,800	14,128
卵選別包装業	138	1	-	139	3,179
給 食 施 設	6,375	153	105	6,423	5,325
食品衛生法施行細則第16条 に規定する届出業種等	154,939	1,574	1,452	155,061	44,791
食 品 製 造 業	6,208	639	638	6,209	2,186
食 品 販 売 業	132,471	905	785	132,591	37,723
食器具容器包装及び おもちゃの製造販売業	7,915	9	8	7,916	3,006
添加物の製造販売業	8,178	21	21	8,178	1,876
乳 さ く 取 業	167	-	-	167	-
東京都ふぐの取扱い規制 条例に規定する営	6,396	88	149	6,335	6,635

注1. 卵別包装業は、平成13年10月1日から対象

注2. 平成13年10月1日から対象となった液卵製造業は、食品製造業等取締条例に規定する営業の製造業を含む。

資料：健康安全部健康安全課

29

食品等の収去試験（都・区及び八王子市保健所収去分）

（平成20年度第1四半期分）

種 別	検 査 品 目 数			適 法	違 反	違反率
	合 計	細菌検査	科学検査			
総 数	24,731	10,822	13,909	24,714	17	0.07
魚 介 類	1,285	1,087	198	1,285	-	-
魚 介 類 加 工 品	1,496	613	883	1,493	3	0.20
冷 凍 食 品	1,510	369	1,141	1,510	-	-
肉・卵類及びその加工品	6,761	1,946	4,815	6,760	1	0.01
牛乳・加工乳・その他の乳	218	84	134	218	-	-
乳 製 品	257	136	121	257	-	-
乳 類 加 工 品	47	21	26	47	-	-
アイスクリーム類氷菓	51	26	25	51	-	-
穀類及びその加工品	955	202	753	955	-	-
野菜類、果物及びその加工品	3,819	1,237	2,582	3,814	5	0.13
菓 子 類	1,219	368	851	1,212	7	0.57
清 涼 飲 料	1,017	212	805	1,017	-	-
酒 清 飲 料	51	14	37	51	-	-
氷 雪	2	1	1	2	-	-
水	49	48	1	49	-	-
かん詰・びん詰食品	59	1	58	59	-	-
そ の 他 の 食 品	5,783	4,457	1,326	5,782	1	0.02
添 加 物	5	-	5	5	-	-
化学合成及びその製剤	5	-	5	5	-	-
そ の 他 の 添 加 物	-	-	-	-	-	-
器 具 及 び 容 器 包 装	146	-	146	146	-	-
お も ち や	1	-	1	1	-	-

資料：健康安全部健康安全課

30 化製場等施設数及び監視指導数

(平成20年度第1四半期分)

種 別	総 数	死亡獣畜 取扱場	化 製 場	第 8 条 準用業態	畜 舎	動物質原 料運搬業	運搬容器 検査証 交付数
施 設 数	556	12	87	15	405	37	(275)
監 視 指 導 数	340	25	5	216	11	83	(124)

注 () の運搬容器検査証交付数は、総数に含まない。

資料：健康安全部食品監視課・健康安全部環境衛生課

31 動物管理・狂犬病予防

(平成20年度第1四半期分)

犬の登録頭数 (平成20年 6月末現在)	注射済票交付数	犬 又 は 捕 獲 容 器	犬・ 引 き 猫 取 り	負傷動物の収容	返 還 数 (現地返還再掲)
468,030	285,223	139	3,040	182	251 (98)

(平成20年度第1四半期分)

苦情処理件数	動物による 事故届出件数	動物による 事故被害者数	注意指導等
5,961	144	144	217

(平成20年度第1四半期分)

動物取扱業 登録件数 (20年3月末現在)	動物取扱業 登録延種別数 (20年3月末現在)	特定動物飼 育許可軒数 (20年3月末現在)
2,921	4,244	81

(平成20年度第1四半期分)

動物ふれあい教室		講 習 会		譲 渡 頭 数	
実施回数	参加人数	実施回数	参加人数	犬	猫
38	1,719	391	621	124	107

資料：健康安全部環境衛生課

32 食鳥処理場等施設数及び監視指導数

(平成20年度第1四半期分)

種 別	食 鳥 処 理 場			届出食肉販売業者	
	施 設 数		監 視 指 導 数	施 設 数	監 視 指 導 数
	認 定 小 規 模	一 般			
総 数	468	-	289	59	36
特 別 区	411	-	235	52	28
八 王 子 市	3	-	3	-	-
都 (多摩、島しょ)	54	-	51	7	8

注. 多摩 (八王子市は除く)

資料：健康安全部食品監視課

3 3

検案・解剖件数、死因別（多摩・島しょ地域分）

（平成20年度第1四半期分）

死 因 別	総数	男	女	不詳	死 因 別	総数	男	女	不詳
総 数	1,265	783	482	-	3. 自 殺	202	127	75	-
1. 病 死	845	511	334	-	中 毒	28	18	10	-
感染症及び寄生虫症	7	5	2	-	縊 死	128	83	45	-
結 核	-	-	-	-	溺 死	1	1	-	-
そ の 他	7	5	2	-	銃 器	1	1	-	-
（ウイルス性肝炎をふくむ）					焼 身・熱 傷	2	2	-	-
新 生 物	32	25	7	-	鋭 器	3	3	-	-
内分泌・栄養及び	15	13	2	-	飛 び 降 り	26	11	15	-
代謝疾患					交 通 機 関	10	6	4	-
糖 尿 病	9	9	-	-	そ の 他	3	2	1	-
そ の 他	6	4	2	-	4. 他 殺	4	2	2	-
神 経 系 の 疾 患	7	6	1	-	殴 打	-	-	-	-
循 環 器 系 の 疾 患	620	356	264	-	絞 死・扼 死	-	-	-	-
心 疾 患	436	251	185	-	鋭 器	1	-	1	-
脳 血 管 障 害	142	81	61	-	鈍 器	-	-	-	-
その他の循環器	42	24	18	-	そ の 他	3	2	1	-
系 疾 患					5. その他及び不詳の	1	1	-	-
呼 吸 器 系 の 疾 患	47	25	22	-	外 因 死				
消 化 器 系 の 疾 患	60	46	14	-	中 毒	-	-	-	-
そ の 他	57	35	22	-	溺 死	-	-	-	-
2. 不慮の事故又は災害	75	44	31	-	交 通 事 故	-	-	-	-
交 通 事 故	18	13	5	-	そ の 他	1	1	-	-
転 倒・転 落	17	14	3	-	6. 不 詳 の 死	138	98	40	-
溺 死	4	2	2	-	人 骨・人 体 部 分	-	-	-	-
煙、火災及び火焰	3	-	3	-	不 詳	138	98	40	-
による障 害					そ の 他	-	-	-	-
窒 息	30	13	17	-					
中 毒	-	-	-	-					
凍 死	-	-	-	-					
熱 傷	-	-	-	-					
感 電	-	-	-	-					
そ の 他	3	2	1	-					

検案件数 1,265 { 多摩 1,259
島しょ 6
その他 0

解剖件数 187 { 行 政 159
司 法 28 { 男 20
女 8
不詳 -

資料：医療政策部医療安全課

3 4 薬事及び毒物劇物監視成績

(平成20年度第1四半期分)

業種	施設数	監視指導件数	違反発見件数
総数	84,462 (49,496)	9,032 (3,143)	976 (120)
医薬品	12,819 (7,900)	1,412 (642)	227 (41)
薬製局	5,857 (4,483)	544 (344)	131 (-)
製 造	1,076 (611)	166 (26)	-
専業	293	134	-
製 局	783 (611)	32 (26)	- (-)
製 造 販 売	1,107 (611)	165 (26)	3 (-)
第 1 種	124	44	1
第 2 種	245	89	2
業 局	738 (611)	32 (26)	- (-)
一 般 販 売	1,879 (1,508)	245 (199)	48 (41)
卸 売 一 般 販 売	1,568	184 (4)	32 (-)
配 種 商 販 売	522 (409)	19 (14)	1 (-)
配 置 販 売	448	3 (19)	-
特 例 販 売	362 (278)	22	- (-)
病 院 ・ 診 療 所	…	26	-
業 務 上 取 扱 う 施 設	…	38 (10)	12 (-)
医薬部外品	587	1,089 (544)	1 (1)
製 造	186	37	-
製 造 販 売	401	76	-
販 売	…	916 (485)	1 (1)
業 務 上 取 扱 う 施 設	…	60 (59)	- (-)
化粧品	2,007	1,456 (540)	7 (-)
製 造	839	176	-
製 造 販 売	1,168	306	5
販 売	…	916 (482)	2 (-)
業 務 上 取 扱 う 施 設	…	58 (58)	- (-)
医療機器	60,248 (34,747)	4,204 (935)	618 (3)
製 造	1,185	244	-
修 理	721	108	-
製 造 販 売	1,012	221	6
第 1 種	301	102	4
第 2 種	326	61	2
第 3 種	385	58	-
販 売	41,185 (26,605)	1,910 (472)	348 (2)
高 度 管 理 医 療 機 器	7,300	1,007 (20)	314 (1)
管 理 医 療 機 器	33,885 (26,605)	903 (452)	34 (1)
一 般 医 療 機 器	…	- (-)	- (-)
賃 貸	16,145 (8,142)	1,677 (462)	263 (1)
高 度 管 理 医 療 機 器	5,672	779 (10)	231 (1)
管 理 医 療 機 器	10,473 (8,142)	898 (452)	32 (-)
一 般 医 療 機 器	…	- (-)	- (-)
業 務 上 取 扱 う 施 設	…	44 (1)	1 (-)

業 種	施 設 数	監 視 指 導 件 数	違 反 発 見 件 数
指 定 薬 物 を 取 り 扱 う 施 設	-	- (-)	- (-)
供 血 採 血	19	-	-
供 血 あ つ せ ん 業 業	-	-	-
採 血 業 業	19	-	-
毒 物 ・ 劇 物	8,782 (6,849)	871 (482)	(123) (75)
製 造 業	156 (-)	39	11
輸 入 業	682 (-)	180	30
特 定 毒 物 研 究 者 ・ 使 用 者	141 (-)	20	3
販 売 業	7,362 (6,449)	426 (318)	49 (46)
業 務 上 取 扱 者	441 (400)	206 (164)	30 (29)
電 気 め っ き 業	418 (379)	99 (99)	9 (9)
金 属 熱 処 理 業	7 (5)	1 (1)	- (-)
運 送 業	16 (16)	- (-)	- (-)
し ろ あ り 防 除 業	- (-)	- (-)	- (-)
非 届 出 業 務 上 取 扱 者	- (-)	106 (64)	21 (20)

注 1. 施設数は各四半期末現在数

2. () は特別区及び八王子市所管分を再掲

資料：健康安全部薬務課、薬事監視課

3 5 特定建築物等の監視指導状況

a. 監視指導状況

(平成20年度第1四半期分)

	総 数	内 訳				行政処分
		精密検査	一般検査	その他の 検査等	建築確認 申請時指導	
総 数	153	25	94	19	15	-
特 定 建 築 物	153	25	94 (57)	19	15	-
特 定 建 築 物 外	-	-	-	-	-	-

() 内数は、空気環境測定の実施施設の再掲

b. 特定建築物立入検査における空気環境等調査結果

測定項目	温度	湿度	気流	炭酸ガス	一酸化炭素	浮遊粉じん	残留塩素
不適件数 / 調査件数	4/60	21/60	0/45	24/62	0/60	0/53	0/119

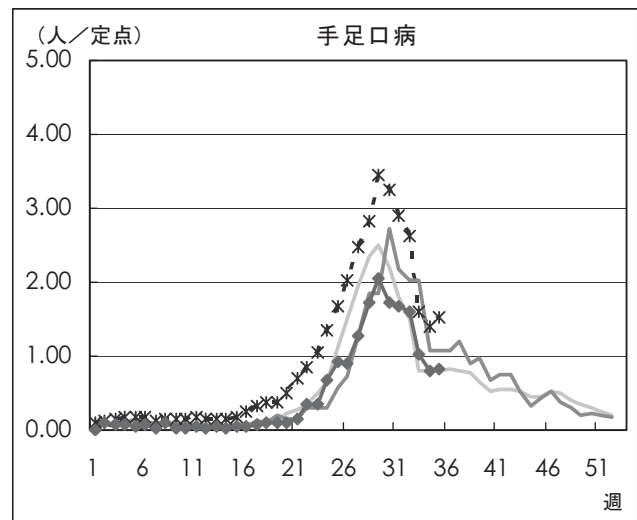
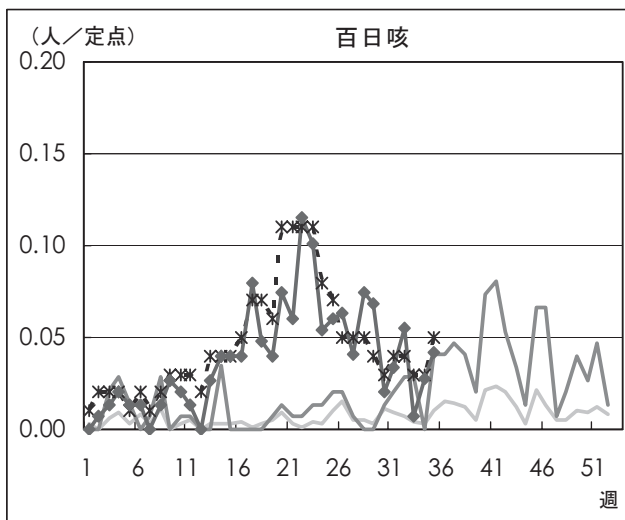
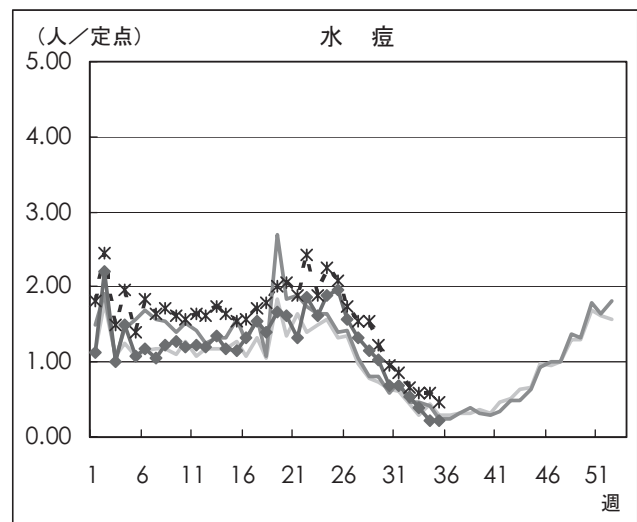
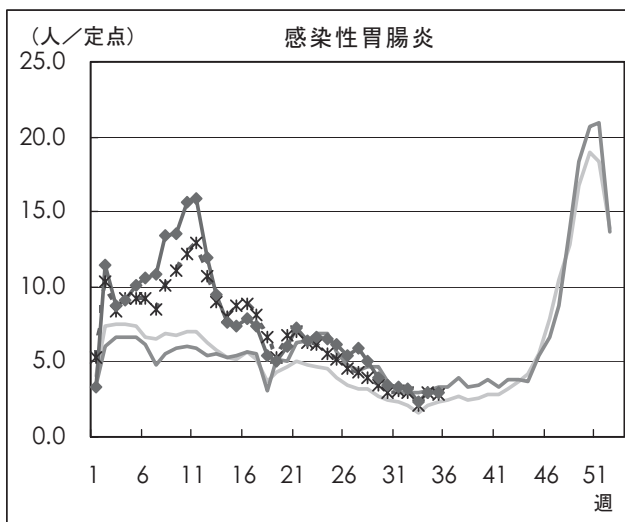
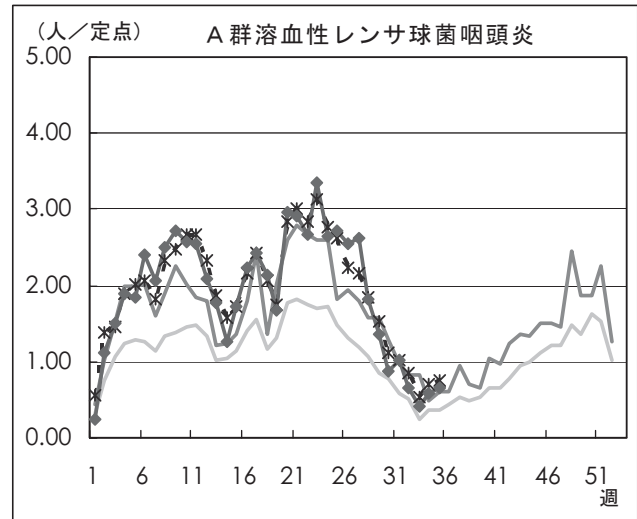
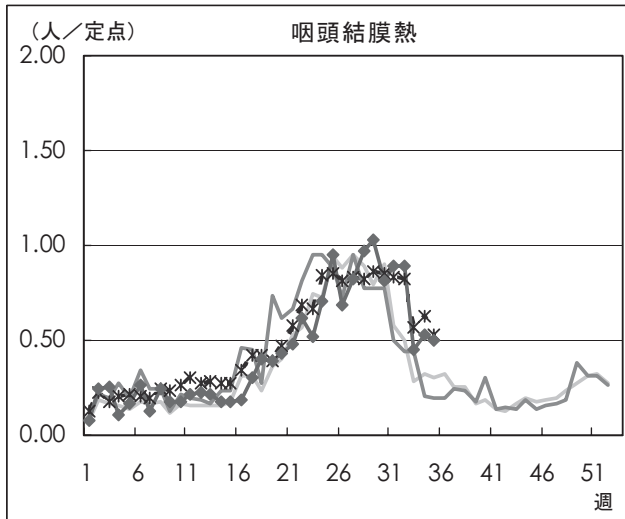
資料：健康安全研究センター広域監視部建築物監視指導課

感染症発生動向調査

週別定点あたり患者報告数推移

○定点数：全協力医療機関 150定点(小児科)

○期 間：2008年第35週現在



資料：健康安全研究センター

月報 福祉行政・衛生行政統計 平成20年7月号

平成20年9月30日発行

登録番号 (19) 409

編集・発行 東京都福祉保健局総務部総務課

東京都新宿区西新宿二丁目8番1号

電話番号 03 (5320) 4033 (ダイヤル)

印 刷 東京都大田福祉工場

東京都大田区大森西二丁目22番26号

電話番号 03 (3762) 7611