

衛生行政統計 編

表章記号の規約

計数のない場合	—
計数不明又は計数を表章する事が不適当な場合	…
統計項目のありえない場合	・
比率が微小（0.05未満）の場合	0.0
減少をあらわす場合	▲又は△

注 本書に掲載の数値は速報値のため、今後公表される数値と相違する場合があります。また、数値は四捨五入のため、総数と内訳の合計が一致しない場合もあります。

1 東京都保健医療情報センター運営状況

(平成21年1月分)

a. 保健医療情報センター取扱い実績

(単位：件数)

総数	保健医療 福祉相談 (b)	夜間休日 案内	夜間休日 連絡通報 受理業務 (c)	聴覚障害 者FAX サービス	音声自動 応答によ る医療機 関案内	精神科救急 医療情報 センター (d)	外国語対応相談	
							医療情報 サービス	救急通訳 サービス
18,033	4,635	8,720	409	(0)	2,651	1,032	547	39

注.()内は、再掲です。

b. 保健医療福祉相談内容

(単位：件数)

総数	医療機関 案内	医療費 生活費	制度案内	病気の 不安	施設案内	医療機関 苦情	都政	その他
5,232	3,747	22	40	767	147	34	33	442

注. 1件の相談で、複数の相談内容がある場合は、それぞれ該当の相談に計上してあります。

c. 夜間休日連絡通報受理業務内容

(単位：件数)

総数	精神科 救急診療 受理	精神保健 相談	感染症 発生届	食中毒 発生届	動物関係 の届け・ 相談	健康関係 の相談	その他
409	169	26	66	17	54	0	77

d. 精神科救急医療情報センター取扱い実績

(単位：件数)

総数	救急医療 相談	初期救急	二次救急	身体 合併症
1,032	958	15	51	8

e. インターネットアクセス件数

(単位：件数)

総数	ホームペ ジアクセス 件数	携帯サイ トアクセ ス件数
150,573	127,916	22,657

資料：医療政策部医療政策課 (a. b. c. e)、障害者施策推進部精神保健・医療課 (d)

2 小児慢性疾患等医療券交付

(平成21年1月分)

種 類	総 数	(内 訳)			(参 考) 却下・取下げ
		新規承認	継続承認	再交付	
小 児 慢 性 疾 患	663	103	528	32	12
悪 性 新 生 物	98	20	74	4	4
慢 性 腎 疾 患	42	3	37	2	1
ぜ ん そ く	7	3	3	1	2
慢 性 心 疾 患	167	23	138	6	4
内 分 泌 疾 患	164	26	130	8	1
膠 原 病	22	5	16	1	-
糖 尿 病	41	6	32	3	-
先 天 性 代 謝 異 常	34	6	27	1	-
慢 性 血 液 疾 患	30	5	23	2	-
神 経 ・ 筋 疾 患	36	4	30	2	-
慢 性 消 化 器 疾 患	22	2	18	2	-
妊 娠 高 血 圧 症 等	2	2	-	-	-
養 育 医 療	61	61	-	-	-
療 育 給 付	-	-	-	-	-
育 成 医 療	59	26	33	-	6
肢 体 不 自 由	13	7	6	-	1
視 覚 障 害	1	1	-	-	-
聴 覚 ・ 平 衡 機 能 障 害	1	-	1	-	1
音 声 ・ 言 語 機 能 障 害	25	5	20	-	2
心 臓 障 害	10	7	3	-	2
腎 臓 障 害	-	-	-	-	-
小 腸 障 害	1	-	1	-	-
そ の 他 の 内 臓 障 害	8	6	2	-	-
免 疫 機 能 障 害	-	-	-	-	-

- 注 1. 小児慢性疾患は、特別区及び市町村分である。
 2. 妊娠高血圧症候群等、養育医療、療育給付及び育成医療は、市町村分である。
 3. 却下・取下げは申請に対するものである。
 4. 平成19年4月統計データから妊娠中毒症の事業名が妊娠高血圧症候群等に変更された。

資料：少子社会対策部子ども医療課

3

自立支援医療費（精神通院）

（平成21年1月分）

区分	総数	被用者保険		国民健康保険			老人保健法	生活保護法	その他
		本人	家族	一般	退職本人	退職家族			
申請	12,358	1,815	1,943	5,351	75	102	232	2,840	0
合格	12,356	1,814	1,943	5,351	75	102	232	2,839	0
承認	12,356	1,814	1,943	5,351	75	102	232	2,839	0

資料：障害者施策推進部精神保健・医療課

4

精神保健福祉センター実績

（中部総合精神保健福祉センター：中部
多摩総合精神保健福祉センター：多摩
精神保健福祉センター：下谷

（平成21年1月分）

a 関係機関に対する

技術指導・援助活動件数（単位：件数）

区分	総数	内 訳			
		来所	出張	電話・文書	
総数	675	15	199	461	
中部	保健所	76	1	14	61
	区市町村	44	1	6	37
	その他	87	5	23	59
多摩	保健所	107	1	30	76
	区市町村	89	-	34	55
	その他	89	-	17	72
下谷	保健所	41	4	13	24
	区市町村	74	1	44	29
	その他	68	2	18	48

b 高齢者精神保健医療相談

（単位：件数）

区分	技術援助(a表の再掲)			個別援助		
	来所	出張	電話・文書	来所	訪問	電話・文書
総数	4	70	113	-	18	-
中部	2	3	42	-	2	-
多摩	-	24	55	-	11	-
下谷	2	43	16	-	5	-

c 協力組織育成件数（単位：件数）

区分	総数	来所	出張	電話・文書	
総数	165	5	53	107	
中部	共同作業所等	9	1	4	4
	協力事業所	-	-	-	-
	地域組織等	13	1	10	2
多摩	共同作業所等	24	1	8	15
	協力事業所	-	-	-	-
	地域組織等	3	1	-	2
下谷	共同作業所等	14	-	2	12
	協力事業所	-	-	-	-
	地域組織等	4	-	2	2
その他	11	-	2	9	

d 広報普及件数（単位：件数）

区分	総数	ビデオパネル	見学案内	講演会	情報提供				
					総数	ホームページ	資料配布	その他	
総数	28	14	6	8	83	-	69	14	
中部	実人員	531	-	142	389	83	-	69	14
	貸出数	-	40	-	-	-	-	-	-
	件数	10	6	4	-	30	-	17	13
多摩	実人員	107	-	107	-	6	-	5	1
	貸出数	21	21	-	-	-	-	-	-
	件数	9	7	2	-	-	-	-	-
下谷	実人員	35	-	35	-	6	-	5	1
	貸出数	15	15	-	-	-	-	-	-
	件数	9	1	-	8	47	-	47	-
総数	389	-	-	389	47	-	47	-	
貸出数	4	4	-	-	-	-	-	-	

e 精神保健福祉相談

(単位：件数)

区 分		個 別 相 談				心の電話相談
		総 数	電話・文書	面 接	訪 問	
総 数		2,416	259	222	21	1,914
中 部	ア ル コ ー ル	46	19	6	2	19
	薬 物	28	13	10	-	5
	思 春 期 者	49	15	12	-	22
	高 齢 者	12	-	-	-	12
その他精神一般		582	44	20	1	517
多 摩	ア ル コ ー ル	71	12	17	-	42
	薬 物	63	21	32	-	10
	思 春 期 者	67	16	15	1	35
	高 齢 者	19	-	-	-	19
その他精神一般		663	12	25	1	625
下 谷	ア ル コ ー ル	59	17	14	-	28
	薬 物	42	16	21	-	5
	思 春 期 者	106	46	26	9	25
	高 齢 者	24	2	1	2	19
その他精神一般		585	26	23	5	531

f 通所訓練（精神科デイケア）利用者状況

(単位：人／回)

区 分	在籍状況（実）				利用状況（延）				延利用者総数	訓 練 回 数	一 日 当 たり 利 用 者 数	通所訓練部門での相談				
	前月未現在数	本月入所者数	本月退所者数	本月未現在数	プログラム利用者数	試験参加者数	就労援助利用者数	その他利用者数				電 話 ・ 文 書	面 接	訪 問		
総 数	173	21	19	175	1,229	221	10	235	1,695	-	114	570	605	11		
中 部	作業訓練	-	43	13	8	48	427	196	8	74	705	15	47	179	111	2
	デイ・ケア	-	39	2	4	37	233	-	-	126	359	15	24	196	258	1
多 摩	作業訓練	-	-	-	-	-	-	-	-	-	-	-	-	-	-	-
	デイ・ケア	-	73	5	6	72	447	-	2	31	480	15	32	154	174	8
下 谷	作業訓練	-	-	-	-	-	-	-	-	-	-	-	-	-	-	-
	デイ・ケア	-	18	1	1	18	122	25	-	4	151	14	11	41	62	-

g 入所訓練（病室、生活訓練施設）利用者状況

(単位：人／回)

区 分	在籍状況（実）				退所後利用		試験泊・体験泊		延利用者総数	訓 練 日 数	一 日 当 たり 利 用 者 数	入所訓練部門での相談			
	前月未現在数	本月入所者数	本月退所者数	本月未現在数	実 人 員 数	延 利 用 者 数	実 人 員 数	延 利 用 者 数				電 話 ・ 文 書	面 接	訪 問	
総 数	97	28	34	91	6	28	3	8	2,792	-	91	2,173	4,268	153	
中 部	病 室	-	17	5	6	16	-	-	-	547	31	18	293	1,699	6
	ホ ス テ ル	-	30	7	8	29	2	17	3	8	760	31	25	620	1,114
多 摩	病 室	-	20	3	4	19	-	-	-	600	31	19	91	654	15
	ホ ス テ ル	-	30	13	16	27	4	11	-	885	31	29	1,169	801	104

h 研修実施状況（単位：人／回）

区分	回 数	実人員	延人員
総数	5	78	136
中部	1	20	70
多摩	3	17	25
下谷	1	41	41

注：平成18年4月分より、d表の区分の表示内容を変更しました。

資料：障害者施策推進部精神保健・医療課

5

難病医療費等助成対象者（2-1）（国の対象疾病分）

（平成21年1月分）

疾 病 名	12 月 末		認 定		資 格 喪 失		1 月 末		
	一般(内重症)	老人(内重症)	一般	老人	一般	老人	一般(内重症)	老人(内重症)	合計(内重症)
総 計	53,816 (13,832)	28,168 (11,656)	920	480	189	211	54,547 (13,990)	28,437 (11,763)	82,984 (25,753)
ベ ー チ ェ ッ ト 病	1,255 (19)	248 (11)	8	-	2	-	1,261 (18)	248 (11)	1,509 (29)
多 発 性 硬 化 症	1,182 (97)	83 (23)	18	1	6	1	1,194 (96)	83 (23)	1,277 (119)
重 症 筋 無 力 症	1,055 (10)	507 (11)	12	6	3	-	1,064 (10)	513 (11)	1,577 (21)
全 身 性 エ リ テ マ トー デ ス	4,805 (99)	460 (11)	50	1	11	1	4,844 (99)	460 (11)	5,304 (110)
ス モ ー ン	24 (24)	133 (133)	-	-	-	-	24 (24)	133 (133)	157 (157)
再 生 不 良 性 貧 血	478 (9)	228 (8)	7	2	1	6	484 (9)	224 (7)	708 (16)
サ ル コ イ ドー シ ス	854 (12)	382 (7)	20	6	2	1	872 (12)	387 (7)	1,259 (19)
筋 萎 縮 性 側 索 硬 化 症	393 (169)	319 (140)	14	14	10	5	397 (170)	328 (142)	725 (312)
汎 発 生 強 皮 症	1,323 (11)	630 (5)	8	8	3	3	1,328 (12)	635 (5)	1,963 (17)
皮 膚 筋 炎・多 発 性 筋 炎	1,002 (14)	381 (11)	12	2	1	2	1,013 (14)	381 (10)	1,394 (24)
特 発 性 血 小 板 減 少 性 紫 斑 病	1,238 (3)	485 (1)	18	14	3	3	1,253 (3)	496 (2)	1,749 (5)
結 節 性 動 脈 周 囲 炎	301 (16)	251 (21)	8	8	1	2	308 (16)	257 (19)	565 (35)
潰 瘍 性 大 腸 炎	8,650 (10)	797 (3)	163	6	9	1	8,804 (10)	802 (3)	9,606 (13)
高 安 病	349 (8)	95 (-)	5	2	1	-	353 (8)	97 (-)	450 (8)
ビ ュ ル ガー 病	351 (5)	131 (4)	3	-	2	1	352 (5)	130 (4)	482 (9)
天 疱 瘡	265 (3)	110 (1)	5	4	1	-	269 (3)	114 (1)	383 (4)
脊 髓 小 脳 変 性 症	1,028 (166)	794 (141)	21	8	3	4	1,046 (167)	798 (140)	1,844 (307)
ク ロ ー ン 病	2,466 (20)	86 (-)	37	2	4	-	2,499 (21)	88 (-)	2,587 (21)
劇 症 肝 炎	5 (5)	1 (1)	1	1	-	-	6 (6)	2 (2)	8 (8)
悪 性 関 節 リ ウ マ チ	267 (28)	214 (20)	1	4	-	3	268 (28)	215 (21)	483 (49)
パ ー キ ン ソ ン 病	2,090 (151)	6,452 (767)	49	138	8	59	2,131 (152)	6,531 (779)	8,662 (931)
ア ミ ロ イ ドー シ ス	58 (9)	33 (3)	2	2	-	1	60 (9)	34 (3)	94 (12)
後 縦 靱 帯 骨 化 症	846 (51)	1,079 (84)	25	12	1	7	870 (55)	1,084 (84)	1,954 (139)
ハ ン チ ン ト ン 病	41 (10)	13 (2)	1	-	1	-	41 (10)	13 (2)	54 (12)
モ ヤ モ ヤ 病 (ウ イ リ ス 動 脈 輪 閉 塞 症)	782 (43)	52 (1)	15	-	3	-	794 (44)	52 (1)	846 (45)
ウ ェ ゲ ナー 肉 芽 腫 症	108 (6)	37 (3)	3	1	2	1	109 (7)	37 (3)	146 (10)
特 発 性 拡 張 型 心 筋 症	886 (58)	286 (14)	17	2	-	-	903 (62)	288 (14)	1,191 (76)
多 系 統 萎 縮 症	463 (93)	457 (111)	9	7	2	3	470 (91)	461 (111)	931 (202)
表 皮 水 疱 症	25 (1)	1 (-)	-	-	-	-	25 (1)	1 (-)	26 (1)
膿 疱 性 乾 癬	84 (2)	37 (1)	1	2	-	-	85 (2)	39 (1)	124 (3)
広 範 脊 柱 管 狭 窄 症	117 (13)	218 (26)	3	1	-	-	120 (13)	219 (26)	339 (39)
原 発 性 胆 汁 性 肝 硬 変	1,025 (3)	623 (6)	12	2	3	4	1,034 (3)	621 (5)	1,655 (8)
重 症 急 性 膵 炎	42 (42)	13 (13)	9	2	12	3	39 (39)	12 (12)	51 (51)
特 発 性 大 腿 骨 頭 壊 死 症	587 (12)	110 (1)	15	3	1	1	601 (12)	112 (2)	713 (14)
混 合 性 結 合 組 織 病	633 (-)	86 (-)	8	1	-	-	641 (-)	87 (-)	728 (-)
原 発 性 免 疫 不 全 症 候 群	131 (6)	- (-)	-	-	1	-	130 (6)	- (-)	130 (6)
特 発 性 間 質 性 肺 炎	145 (8)	261 (14)	7	14	1	7	151 (8)	268 (17)	419 (25)
網 膜 色 素 変 性 症	1,349 (128)	761 (86)	22	5	3	4	1,368 (129)	762 (86)	2,130 (215)
プ リ オ ン 病	16 (16)	16 (16)	3	1	-	1	19 (19)	16 (16)	35 (35)
原 発 性 肺 高 血 圧 症	87 (16)	11 (3)	-	1	-	1	87 (16)	11 (2)	98 (18)
神 経 線 維 腫 症	266 (8)	27 (3)	3	-	-	-	269 (8)	27 (3)	296 (11)
亜 急 性 硬 化 性 全 脳 炎	3 (3)	- (-)	-	-	-	-	3 (3)	- (-)	3 (3)
パ ッ ド・キ ア リ 症 候 群	11 (-)	1 (-)	-	-	-	-	11 (-)	1 (-)	12 (-)
特 発 性 慢 性 肺 血 栓 塞 栓 症	56 (3)	32 (3)	-	-	-	-	56 (3)	32 (3)	88 (6)
ライ ソ ザ ム 病 (フ ァ ブ リ ー 病 含 む。)	52 (13)	1 (-)	2	-	-	-	54 (13)	1 (-)	55 (13)
副 腎 白 質 ジ ス ト ロ フ ィ ー	12 (5)	2 (1)	-	-	-	-	12 (5)	2 (1)	14 (6)
国 の 対 象 疾 病 小 計	37,206 (1,428)	16,944 (1,710)	617	283	101	125	37,722 (1,441)	17,102 (1,723)	54,824 (3,164)
先 天 性 血 液 凝 固 因 子 欠 乏 症 等	534 (534)	22 (22)	36	4	35	4	535 (535)	22 (22)	557 (557)
国 の 対 象 疾 病 計	37,740 (1,962)	16,966 (1,732)	653	287	136	129	38,257 (1,976)	17,124 (1,745)	55,381 (3,721)

5

難病医療費等助成対象者（２－２）（東京都の対象疾病分）

（平成21年1月分）

疾 病 名	12 月 末		認 定		資 格 喪 失		1 月 末		
	一般(内重症)	老人(内重症)	一般	老人	一般	老人	一般(内重症)	老人(内重症)	合計(内重症)
慢 性 肝 炎	- (-)	- (-)	-	-	-	-	- (-)	(-)	- (-)
肝 硬 変・ヘパトーム	- (-)	- (-)	-	-	-	-	- (-)	- (-)	- (-)
進 行 性 筋ジストロフィー	237 (105)	25 (10)	3	1	2	-	238 (105)	26 (10)	264 (115)
脊 髄 性 筋 萎 縮 症	59 (37)	8 (2)	1	-	-	-	60 (37)	8 (2)	68 (39)
ウ ィ ル ソ ン 病	97 (1)	- (-)	4	-	-	-	101 (1)	- (-)	101 (1)
脊 髄 空 洞 症	125 (13)	19 (4)	3	1	-	-	128 (13)	20 (4)	148 (17)
悪 性 高 血 圧	2 (1)	- (-)	-	-	-	-	2 (1)	- (-)	2 (1)
慢性炎症性脱髄性多発神経炎	262 (19)	84 (9)	7	2	-	-	269 (19)	86 (9)	355 (28)
骨 髄 線 維 症	27 (2)	17 (-)	1	1	-	2	28 (2)	16 (-)	44 (2)
ネ フ ロ ー ゼ 症 候 群	842 (7)	145 (2)	19	6	2	4	859 (8)	147 (3)	1,006 (11)
母 斑 症	118 (7)	3 (-)	2	-	-	-	120 (7)	3 (-)	123 (7)
シ ョ ー グ レ ン 症 候 群	701 (4)	389 (-)	11	4	1	2	711 (4)	391 (-)	1,102 (4)
多 発 性 嚢 胞 腎	270 (186)	68 (59)	6	2	2	-	274 (188)	70 (59)	344 (247)
特 発 性 門 脈 圧 亢 進 症	86 (2)	28 (-)	-	-	-	-	86 (2)	28 (-)	114 (2)
原 発 性 硬 化 性 胆 管 炎	53 (1)	11 (-)	2	-	-	-	55 (1)	11 (-)	66 (1)
肝 内 結 石 症	18 (1)	5 (-)	-	-	-	-	18 (1)	5 (-)	23 (1)
ミ オ ト ニ ー 症 候 群	285 (37)	15 (5)	2	-	1	-	286 (36)	15 (5)	301 (41)
特 発 性 好 酸 球 増 多 症 候 群	35 (-)	7 (1)	-	-	-	-	35 (-)	7 (1)	42 (1)
ア レ ル ギ ー 性 肉 芽 腫 性 血 管 炎	113 (2)	51 (1)	2	2	-	-	115 (2)	53 (1)	168 (3)
強 直 性 脊 椎 炎	225 (5)	62 (-)	7	1	2	-	230 (5)	63 (-)	293 (5)
び ま ん 性 汎 細 気 管 支 炎	105 (2)	65 (3)	-	-	1	1	104 (2)	64 (2)	168 (4)
ミ ト コ ン ド リ ア 脳 筋 症	101 (18)	16 (2)	-	-	-	-	101 (18)	16 (2)	117 (20)
遺 伝 性 ニ ュ ー ロ パ チ ー	94 (18)	22 (2)	2	-	-	-	96 (18)	22 (2)	118 (20)
特 発 性 肥 大 型 心 筋 症 (拡 張 相)	11 (1)	6 (1)	1	-	-	-	12 (1)	6 (1)	18 (2)
遺 伝 性 Q T 延 長 症 候 群	32 (1)	- (-)	1	-	-	-	33 (1)	- (-)	33 (1)
先 天 性 ミ オ パ チ ー	35 (12)	3 (-)	-	-	-	-	35 (12)	3 (-)	38 (12)
成 人 ス テ ィ ル 病	210 (-)	36 (-)	7	-	-	-	217 (-)	36 (-)	253 (-)
網 膜 脈 絡 膜 萎 縮 症	25 (5)	68 (11)	-	1	-	-	25 (5)	69 (11)	94 (16)
自 己 免 疫 性 肝 炎	525 (-)	237 (-)	3	5	1	-	527 (-)	242 (-)	769 (-)
東京都の対象疾病 小計	4,693 (487)	1,390 (112)	84	26	12	9	4,765 (489)	1,407 (112)	6,172 (601)
人工透析を必要とする腎不全	11,383 (11,383)	9,812 (9,812)	183	167	41	73	11,525 (11,525)	9,906 (9,906)	21,431 (21,431)
東京都の対象疾病 計	16,076 (11,870)	11,202 (9,924)	267	193	53	82	16,290 (12,014)	11,313 (10,018)	27,603 (22,032)

注1. 認定は更新認定を含む。

注2. 「慢性肝炎」、「肝硬変・ヘパトーム」については、平成14年9月30日をもって廃止。また、住民税非課税世帯に対する経過措置についても、平成17年9月30日をもって終了した。

注3. 平成17年10月1日より疾病の追加あり。

(1) 脊髄空洞症を追加

当月	82,984人	当月重症度	25,753人
前月	81,984人	前月重症度	25,488人
当月－前月＝	1,000人増	対認定患者比	31.03%
対前月比	1.22%		
前年同月	79,192人		
対前年同月比	4.79%増		

資料：保健政策部疾病対策課

6 エイズ相談件数・抗体検査者数

(平成21年1月分)

区 分	電話相談数	来所(来院) 相談者数	受診者数	抗体等検査者数		
				計	男	女
総 数	4,433	4,702	908	2,882	1,721	1,161
保 健 所	1,210	2,748	-	1,803	1,052	751
東 京 都	239	534	-	575	329	246
特 別 区	927	1,877	-	1,083	629	454
八 王 子 市	44	337	-	145	94	51
都 立 病 院	4	-	908	19	16	3
エイズ対策係	3,219	1,954	-	1,060	653	407

資料：健康安全部感染症対策課

(平成21年 第1～5週)

病 名	東 京 都		全 国	
	第1～5週	平成21年累計	第1～5週	平成21年累計
一類感染症				
エボラ出血熱	-	-	-	-
クリミア・コンゴ出血熱	-	-	-	-
痘 疹	-	-	-	-
南米出血熱	-	-	-	-
ペルーブルグ病	-	-	-	-
ラッサ熱	-	-	-	-
二類感染症				
急性灰白髄炎	-	-	-	-
結核	271	271	1,132	1,532
シフトリ	-	-	-	-
重症急性呼吸器症候群	-	-	-	-
三類感染症				
コレラ	-	-	-	-
細菌性赤痢	3	3	11	11
腸管出血性大腸菌感染症	2	2	49	54
腸チフス	1	1	-	2
パラチフス	-	-	-	-
四類感染症				
E型肝炎	-	-	-	-
ウエストナイル熱	-	-	-	-
A型肝炎	-	-	2	7
エキノコックス症	1	1	1	1
黄熱	-	-	-	-
オウムム血熱	-	-	1	1
オムスク血熱	-	-	-	-
回帰熱	-	-	-	-
キヤサヌル森林病	-	-	-	-
Q熱	-	-	-	-
狂犬病	-	-	-	-
コキシジアルデス症	1	1	1	1
コキサリルデス症	-	-	-	-
腎症候性出血熱	-	-	-	-
西部ウマ脳炎	-	-	-	-
ダニ媒介脳炎	-	-	-	-
炭疽	-	-	-	-
つが虫	1	1	20	30
デング熱	3	3	9	10
東部ウマ脳炎	-	-	-	-
鳥インフルエンザ	-	-	-	-
ニパウイルス感染症	-	-	-	-
日本紅斑熱	-	-	2	2
日本脳炎	-	-	-	-
発熱性チフス	-	-	-	-
ハンタウイルス	-	-	-	-
B鼻	-	-	-	-
ブルセラ	-	-	-	-

病 名	東 京 都		全 国	
	第1～5週	平成21年累計	第1～5週	平成21年累計
四類感染症(続き)				
ベネズエラウマ脳炎	-	-	-	-
ヘンドラウイルス感染症	-	-	-	-
ボツリヌス症	-	-	-	-
マラリア	2	2	4	6
野 兎 病	-	-	-	-
ライム病	-	-	-	-
リッサウイルス感染症	-	-	-	-
リフトバレー熱	-	-	-	-
類 鼻 疽	-	-	-	-
レジオネラ症	10	10	51	69
レプトスピラ症	-	-	1	1
ロッキーマン紅斑熱	-	-	-	-
五類感染症				
アメーバ赤痢	15	15	37	70
ウイルス性肝炎(A型・E型を除く)	6	6	10	14
急性性脳炎	3	3	16	28
クリプトスポリジウム症	-	-	-	-
クロイツフェルト・ヤコブ病	2	2	3	7
劇症型溶血性レンサ球菌感染症	2	2	7	11
後天性免疫不全症候群	45	45	56	108
ジアルジア症	3	3	-	4
骨髄炎菌性脳膜炎	-	-	2	2
先天性風しん症候群	-	-	-	-
梅毒	17	17	37	53
破 傷 風	1	1	3	5
バンコマイシン耐性黄色ブドウ球菌感染症	-	-	-	-
バンコマイシン耐性腸球菌感染症	1	1	4	8
風 し ん	1	1	5	9
麻 し ん	11	11	60	76
指定感染症				
インフルエンザ(H5N1)	-	-	-	-

注 1. 医師から直接都内の保健所長に届け出された患者数です。

2. 医師から追加して届出があった場合、数値を遡及して修正することがあります。

資料：感染症情報センター（健康安全研究センター）

8 健康安全研究センター検査業務実績

(平成21年1月分)

種 類	検 査 数	本 所	支 所
総 数	17,877	16,982	895
微 生 物 検 査	9,556	9,010	546
食品・腸内細菌検査	2,083	1,537	546
病原細菌検査	2,130	2,130	-
ウイルス検査	5,343	5,343	-
食 品 化 学 検 査	3,436	3,087	349
食品成分検査	96	96	-
食品添加物検査	351	351	-
残留物質検査	2,640	2,640	-
食品化学検査	349	-	349
医 薬 品 検 査	3,654	3,654	-
医薬品検査	1,478	1,478	-
微量分析検査	2,176	2,176	-
環 境 保 健 検 査	1,231	1,231	-
環境衛生検査	10	10	-
水質検査	1,221	1,221	-
生体影響検査	-	-	-

注 平成19年4月分より、報告の項目を変更しました。

資料：健康安全研究センター

9 性感染症検査実績

(平成21年1月分)

	梅毒血清反応検査			クラミジア抗体検査			淋菌検査	
	検査数 (STS)	検査数 (TPHA)	陽性数	検査数	陽性数 (IgA)	陽性数 (IgG)	検査数 (PCR・LCR)	陽性数
総数	1,179	797	11	1,216	120	226	520	4
男	657	444	10	682	45	105	280	2
女	522	353	1	534	75	121	240	2

資料：健康安全全部感染症対策課

10

大気汚染健康障害者医療費助成被認定者

(平成21年1月分)

疾病名	患者数	年齢階層別					
		0～17歳	0～19歳	20～39歳	40～59歳	60～74歳	75歳以上
総数	58,631	33,591	34,898	6,005	7,991	6,974	2,763
12月末日	3,127	220	288	975	984	661	219
新規認定	1,236	1,124	1,230	4	2	-	-
資格喪失	1,650	1,630	1,635	6	3	4	2
1月末日	61,344	33,305	34,781	6,978	8,974	7,631	2,980
慢性気管支炎	6	6	6	-	-	-	-
12月末日	-	-	-	-	-	-	-
新規認定	-	-	-	-	-	-	-
資格喪失	-	-	-	-	-	-	-
1月末日	6	6	6	-	-	-	-
気管支ぜん息	58,614	33,574	34,881	6,005	7,991	6,974	2,763
12月末日	3,127	220	288	975	984	661	219
新規認定	1,236	1,124	1,230	4	2	-	-
資格喪失	1,650	1,630	1,635	6	3	4	2
1月末日	61,327	33,288	34,764	6,978	8,974	7,631	2,980
ぜん息性気管支炎	11	11	11	-	-	-	-
12月末日	-	-	-	-	-	-	-
新規認定	-	-	-	-	-	-	-
資格喪失	-	-	-	-	-	-	-
1月末日	11	11	11	-	-	-	-
肺気腫	-	-	-	-	-	-	-
12月末日	-	-	-	-	-	-	-
新規認定	-	-	-	-	-	-	-
資格喪失	-	-	-	-	-	-	-
1月末日	-	-	-	-	-	-	-

注1 大気汚染健康障害者医療費助成制度対象年齢拡大に伴い、20年5月分から年齢階層を変更しました。
資料：健康安全部環境保健課

11

食中毒発生状況

(平成21年1月分)

	平成21年 1月	2月	3月	4月	5月	6月	7月	8月	9月	10月	11月	12月	平成21年 累計	平成20年 同期累計
件数	8												8	12
患者数	214												214	165

資料：健康安全部食品監視課

12

健康安全研究センターによる監視指導状況

有害食品等の監視指導状況

監視指導状況

(平成21年1月分)

	立入軒数	収去軒数	収去品目数	検査件数	違反件数
収去検査	2,270	41	181	1,600	1
表示検査	2,270	-	-	23,285	10

理化学検査及び細菌検査

(平成21年1月分)

区分 食品分類	理化学		細菌		総計	輸入食品の再掲		収去検査 で発見さ れた違反 品目数
	検体数	輸入 (再掲)	検体数	輸入 (再掲)		検体数	品目数	
合計	1,194	913	406	117	1,600	1,030	76	1
魚介類	139	139	147	36	286	175	7	-
無加熱摂取冷凍食品	51	51	12	12	63	63	2	-
加熱後摂取凍結前未加熱冷凍食品	97	97	12	12	109	109	6	-
加熱後摂取凍結前加熱冷凍食品	-	-	-	-	-	-	-	-
生食用冷凍鮮魚介類	20	20	6	6	26	26	1	-
魚介加工品	14	-	14	-	28	-	-	-
肉・卵類及びその加工品	3	3	-	-	3	3	3	-
牛乳・加工乳・その他の乳	25	-	10	-	35	-	-	-
乳製品	29	-	20	-	49	-	-	-
乳類加工品	-	-	2	-	2	-	-	-
アイスクリーム類・氷菓	-	-	-	-	-	-	-	-
穀類及びその加工品	52	46	-	-	52	46	6	-
野菜類・果物及びその加工品	532	532	58	51	590	583	41	-
菓子類	18	-	12	-	30	-	-	1
清涼飲料水	89	-	30	-	119	-	-	-
酒精飲料	11	-	-	-	11	-	-	-
氷雪	-	-	-	-	-	-	-	-
水	-	-	-	-	-	-	-	-
調味料	64	-	44	-	108	-	-	-
そうざい類及びその半製品	24	-	32	-	56	-	-	-
その他の食品	3	3	7	-	10	3	3	-
化学的合成品及びその製剤	1	-	-	-	1	-	-	-
その他の添加物	-	-	-	-	-	-	-	-
器具及び容器包装	12	12	-	-	12	12	3	-
おもちゃ	10	10	-	-	10	10	4	-

資料：健康安全研究センター広域監視部

13 食肉衛生検査所とちく検査頭数

(平成21年1月分)

区 分	総 数	牛	こ 牛	馬	豚	め ん 羊	山 羊
とちく検査頭数	26,051	7,027	-	-	19,018	-	6
処 分 頭 数	18,227	5,388	-	-	12,839	-	-
禁 止	-	-	-	-	-	-	-
全 部 廃 棄	9	1	-	-	8	-	-
一 部 廃 棄	18,218	5,387	-	-	12,831	-	-

資料：健康安全部食品監視課

14 市場衛生検査所業務

a. 監視指導等

(平成21年1月分)

対象業態数	監 視 指 導 件 数	衛 生 教 育		食中毒関連 調 査 件 数	苦 情 処 理 件 数	表 示 違 反 件 数
		回 数	人 数			
2,787	11,759	14	202	2	44	84

b. 品目別の検査及び処理

(平成21年1月分)

品 目	検 査 検 体 数			検査項目	行政処分	措 置
	総 数	適	不 適			
総 数	251	251	-	1,445	-	3
魚 介 類	156	156	-	470	-	-
魚介類加工品	28	28	-	252	-	-
乳 肉 製 品	19	19	-	28	-	-
青 果 物	32	32	-	647	-	3
そ の 他	16	16	-	48	-	-

資料：健康安全部食品監視課

15 検案・解剖件数、死因別（監察医務院分）

a. 検案・解剖件数

（平成21年1月分）

	総数	男	女	不詳
検 案 件 数	1,437	905	527	5
解 剖 件 数	276	199	77	-
（行政処置数）	-	-	-	-
（当院司法処置数）	-	-	-	-
当院以外の司法解剖	27	14	8	5

b. 検案・解剖件数、死因別

（平成20年12月分）

死 因	総数	男	女	不詳	死 因	総数	男	女	不詳
総 数	1,268	770	498	1	その他不詳の外因死	288	178	110	-
病 死	845	508	337	-	自 殺	154	97	57	-
感染症及び寄生虫症	1	1	-	-	中 毒	25	13	12	-
結 核	-	-	-	-	縊 死	88	61	27	-
そ の 他	1	1	-	-	溺 死	3	2	1	-
新 生 物	28	18	10	-	飛 び 降 り	23	13	10	-
内 分 泌・代 謝・	25	21	4	-	鋭 器	2	1	1	-
免疫疾患					交 通 機 関	11	6	5	-
神経系・感覚器系の	19	8	11	-	そ の 他	2	1	1	-
疾患					他 殺	-	-	-	-
循環器系の疾患	616	359	257	-	そ の 他 及 び 不 詳	134	81	53	-
心 疾 患	484	287	197	-	不 詳 の 死	22	13	9	-
脳 血 管 障 害	98	52	46	-					
その他の循環器	34	20	14	-					
系疾患									
呼 吸 器 系 疾 患	59	38	21	-					
消 化 器 系 疾 患	56	49	7	-					
そ の 他	41	14	27	-					
不 慮 の 外 因 死	113	71	42	-					
交 通 事 故	16	6	10	-					
転 倒・転 落	25	22	3	-					
溺 水	16	10	6	-					
煙・火災・火焰に	10	6	4	-					
よる死									
窒 息	30	15	15	-					
中 毒	6	4	2	-					
そ の 他	10	8	2	-					

検案数 1,268 解剖数 258（行政処置数 258 司法処置数 - ）

当院以外の司法解剖件数 25

資料：監察医務院

(平成21年1月分)

施設名	入院等				外来	
	前月末 在籍数	入院等	退院等	前月末 在籍数	当月患者 延数	当月患者 延数
肢体不自由児施設	310	72	65	317	3,957	7,322
北療育医療センター	93	70	65	98	2,066	3,720
入院	20	56	49	27	843	・
入園	26	14	16	24	824	・
通園	47	-	-	47	399	・
城南分園	74	2	-	76	713	864
通園	51	2	-	53	470	・
通所	23	-	-	23	243	・
城北分園	72	-	-	72	629	915
通園	47	-	-	47	422	・
通所	25	-	-	25	207	・
多摩療育園	71	-	-	71	549	1,823
通園	71	-	-	71	549	・
重症心身障害児施設	633	142	139	636	16,490	5,673
府中療育センター	276	69	71	274	7,791	381
入院	6	13	17	2	135	・
入所	236	56	54	238	7,355	・
通所	34	-	-	34	301	・
北療育医療センター	59	-	-	59	1,418	・
入所	37	-	-	37	1,147	・
通所	22	-	-	22	271	・
東大和療育センター	137	34	33	138	3,582	2,488
入院	1	8	7	2	25	・
入所	103	26	26	103	3,169	・
通所	33	-	-	33	388	・
よつぎ療育園	25	-	-	25	261	859
通所	25	-	-	25	261	・
東部療育センター	136	39	35	140	3,438	1,945
入院	2	10	10	2	63	・
入所	92	29	25	96	3,017	・
通所	42	-	-	42	358	・

注 平成18年4月分より、東部療育センター(平成17年12月開所)分を計上しています。

平成20年4月分より、北療育医療センター 重心施設 通所(平成20年4月開所)分を計上しています。

資料：障害者施策推進部居住支援課

17

B型・C型ウイルス肝炎入院医療費助成対象者

(平成21年1月分)

疾病名	12月末		認定		資格喪失		1月末		
	一般	老人	一般	老人	一般	老人	一般	老人	合計
総数	285	68	50	13	56	16	279	65	344
B型ウイルス肝炎	99	3	15	1	18	1	96	3	99
C型ウイルス肝炎	186	65	35	12	38	15	183	62	245

注 平成14年10月1日より助成開始

☆当月 344人

☆前月 353人

☆当月－前月 ▲9人増

資料：保健政策部疾病対策課

B型・C型ウイルス肝炎インターフェロン治療医療費助成対象者

(平成21年1月分)

疾病名	12月末		認定		資格喪失		1月末		
	一般	老人	一般	老人	一般	老人	一般	老人	合計
総数	2,348	316	145	17	208	24	2,285	309	2,594
B型ウイルス肝炎	64	1	6	-	-	-	70	1	71
C型ウイルス肝炎	2,284	315	139	17	208	24	2,215	308	2,523

注 平成19年10月1日より助成開始

☆当月 2,594人

☆前月 2,664人

☆当月－前月 ▲70人増

資料：保健政策部疾病対策課

18 栄養指導

(平成20年度第3四半期分)

	個別指導延人員				集団指導延人員			飲食店・ 関係業者
	総数	再掲			総数	再掲		
		病態別	訪問	精神		病態別	精神	
総数 (下段は回数)	35,629	10,962	395	61	99,690	21,323	223	3,692
妊産婦	3,063	307	138	-	7,468	1,050	-	-
乳幼児	18,973	1,135	112	-	62,294	2,908	-	-
20歳未満 (乳幼児を除く)	164	77	-	-	1,861	353	-	-
20歳以上 (妊産婦を除く)	13,429	9,443	145	-	28,067	17,012	-	-

注 市町村実施分を含みます。
資料：保健政策部健康推進課

19 地区組織指導等

(平成20年度第3四半期分)

	指導者育成指導	栄養関連地区 組織指導	栄養展・健康展	他関係機関との 連絡調整
実施回数	179	189	100	336
延べ人員	1,676	2,482	57,197	1,718

資料：保健政策部健康推進課

20 給食施設栄養指導等

(平成20年度第3四半期分)

種別	総数	特定給食施設				その他の給食施設	
		1回100食以上又は 1日250食以上		1回300食以上又は 1日750食以上		1回100食未満又は 1日250食未満	
		栄養士 いる	栄養士 いない	栄養士 いる	栄養士 いない	栄養士 いる	栄養士 いない
個別指導延べ施設数	1,567	503	109	274	45	471	165
集団指導	回数	-	-	-	-	-	-
	延施設数	1,997	711	158	429	71	445

資料：保健政策部健康推進課

2 1 特定給食施設に対する指導・監督

(平成20年度第3四半期分)

	指 定 施 設								指定施設以外の特定給食施設					
	立入 検査 件数	指導・助言件数		勧告件数		命令件数		罰則処分件数		立入検査 件数	指導・助言 件数	勧告 件数	命令 件数	罰則処分 件数
		管理栄養 士配置	栄養管理	管理栄養 士配置	栄養管理	管理栄養 士配置	栄養管理	管理栄養 士配置	栄養管理					
総件数	-	26	154	-	-	-	-	-	-	1	811	-	-	-

資料：保健政策部健康推進課

2 2 結核医療費公費負担（一般医療）

(平成20年度第3四半期分)

区 分	計
申 請	277
合 格	274
承 認	252

注1 結核予防法の廃止及び感染症法への統合に伴い、感染症法で新たに承認した件数を含む。

注2 合格とは感染症の診査に関する協議会において、医療費公費負担（助成）が適正であると認められた者

注3 承認とは合格した者のうち当該医療に対する費用を負担すると決定された者

資料：健康安全部感染症対策課

2 3 結核医療費公費負担（入院医療）

(平成20年度第3四半期分)

四半期区分	総 数
前四半期末現在	57
本四半期中の承認数	74
本四半期中の解除数	76
本四半期末現在	55

注. 結核予防法の廃止及び感染症法への統合に伴い、感染症法で新たに承認した件数を含む。

資料：健康安全部感染症対策課

24 結核健康診断・予防接種

(平成20年度第3四半期分)

種 別	定 期 (ただし一般住民)			法 第 17 条		管理健診
	乳 幼 児	65歳以上の者	そ の 他	患者家族健診	接触者健診	
B C G 接 種 者 数	6,711	-	-	-	-	-
X 線 間 接 撮 影 者 数	-	28,664	8,593	165	384	29
か く た ん 検 査 者 数	-	558	558	-	-	2
被 発 見 者 数	-	-	-	-	-	-
結 核 患 者	-	-	-	-	-	-
結核発病のおそれがあると診断された者	-	-	-	-	-	-

注1 ()内は再ツ反の数を再掲

注2 結核予防法の廃止及び感染症法への統合に伴い、平成19年度から報告の項目を変更した。

資料：健康安全部感染症対策課

25 在宅難病患者訪問相談指導実績

(平成20年度第3四半期分)

種 別	把握患者数	相談総件数	保健師訪問相談件数	その他相談件数
都 保 健 所	6,521	5,413	756	4,657
	5,961	3,947	585	3,362

注1 上段…当期分 下段…平成19年度第3四半期分

注2 19年度より把握患者数の取り方の変更あり。

資料：保健政策部疾病対策課

26 建築物登録営業所及び監視指導数

(平成20年度第3四半期分)

業 種	前 期 末 数	登 録	廃 止	今 期 末 数	実 査 監視指導数
総 数	2,521	27 (36)	23	2,525	147
建 築 物 清 掃 業	438	6 (6)	10	434	16
建 築 物 空 気 環 境 測 定 業	184	2 (1)	6	180	8
建 築 物 空 気 調 和 用 ダ ク ト 清 掃 業	24	- (4)	-	24	5
建 築 物 飲 料 水 水 質 検 査 業	61	- (-)	-	61	2
建 築 物 飲 料 水 貯 水 槽 清 掃 業	999	4 (9)	3	1,000	54
建 築 物 排 水 管 清 掃 業	146	3 (13)	2	147	17
建 築 物 ね ず み 昆 虫 等 防 除 業	324	5 (3)	2	327	25
建 築 物 環 境 衛 生 総 合 管 理 業	345	7 (-)	-	352	20
建 築 物 環 境 衛 生 一 般 管 理 業	-	- (-)	-	-	-

注1. ()内は再登録件数

2. 廃止には期限切れも含まれます。

3. 建築物環境衛生一般管理業は、平成20年3月31日をもって廃止されました。

資料：健康安全研究センター広域監視部建築物監視指導課

27

環境衛生施設数及び監視指導数

(平成20年度第3四半期分)

業 種	前 期 末 数	許 可	廃 止	今 期 末 数	監 指 視 指 導 数
総 数	276,721	903	2,038	275,586	10,198
理 容 所	9,377	68	93	9,352	1,005
美 容 所	17,886	323	222	17,987	1,618
ク リ ー ニ ン グ 所	12,160	129	293	11,996	2,598
コ イ ン ラ ン ド リ ー	2,503	11	17	2,497	257
公 衆 浴 場	2,579	33	64	2,548	1,346
普 通	898	2	12	888	393
そ の 他	1,681	31	52	1,660	953
コ イ ン シ ャ ワ ー	82	-	-	82	12
旅 館 等	3,036	24	33	3,027	1,036
ホ テ ル	694	6	4	696	195
旅 館	1,303	12	19	1,296	443
簡 易 宿 所	1,018	6	10	1,014	398
下 宿 場	21	-	-	21	-
興 行 場	818	23	15	826	135
常 設	815	8	5	818	118
仮 設	3	15	10	8	17
プ ー ル	3,094	5	6	3,093	276
許 可	755	5	3	757	244
届 出	2,339	-	3	2,336	32
水 道 施 設	29,690	99	204	29,585	394
上 水 道	7	-	-	7	-
簡 易 水 道	15	-	-	15	3
専 用 水 道	584	1	3	582	135
簡 易 専 用 水 道	29,084	98	201	28,981	256
小 規 模 貯 水 槽 水 道 等	177,725	116	1,030	176,811	871
胞 衣 産 汚 物 取 扱 所	6	-	-	6	-
温 泉 利 用 施 設	212	14	13	213	90
墓 地 等	10,080	10	12	10,078	133
墓 地	9,725	8	10	9,723	122
納 骨 堂	326	2	1	327	8
火 葬 場	29	-	1	28	3
特 定 建 築 物	7,473	48	36	7,485	427

資料：健康安全部環境衛生課、健康安全研究センター広域監視部建築物監視指導課

28 食品衛生施設数及び監視指導数（2-1）

（平成20年度第3四半期分）

業 種	前期末数	許 可	廃 止	今期末数	監 視 指 導 数
総 数	508,107	13,241	13,339	508,013	205,762
食品衛生法第21条に規定する営業	307,167	7,765	8,113	306,823	122,209
飲 食 店 営 業	191,691	4,742	4,807	191,626	51,141
喫 茶 店 営 業	32,070	888	922	32,037	3,907
菓 子 製 造 業	14,045	541	402	14,187	6,465
あ ん 類 製 造 業	51	1	1	51	58
アイスクリーム類製造業	2,533	86	141	2,478	495
乳 処 理 業	12	-	-	12	33
乳 製 品 製 造 業	153	3	1	155	87
乳 類 販 売 業	32,784	676	937	32,523	8,644
食 肉 処 理 業	915	15	13	917	2,639
食 肉 販 売 業	13,728	366	416	13,678	7,697
食 肉 製 品 製 造 業	181	8	7	182	210
魚 介 類 販 売 業	14,335	364	367	14,332	36,913
魚 介 類 せ り 売 業	25	-	-	25	849
魚 肉 ね り 製 品 製 造 業	197	2	5	194	336
食品の冷凍又は冷蔵業	387	7	3	391	360
清 涼 飲 料 水 製 造 業	92	2	1	93	83
乳 酸 菌 飲 料 製 造 業	6	-	-	6	14
水 雪 製 造 業	64	-	-	64	44
水 雪 販 売 業	245	1	6	240	92
食 用 油 脂 製 造 業	49	-	-	49	14
マーガリン又はショートニング製造業	4	-	-	4	-

資料：健康安全部健康安全課

28 食品衛生施設数及び監視指導数（2-2）

（平成20年度第3四半期分）

業 種	前 期 末 数	許 可	廃 止	今 期 末 数	監 指 視 指 導 数
みそ製造業	33	1	-	34	18
しょう油製造業	9	-	-	9	-
ソース類製造業	60	2	3	59	29
酒類製造業	35	1	-	36	26
豆腐製造業	1,200	3	25	1,178	582
納豆製造業	18	1	-	19	7
めん類製造業	745	18	28	735	469
そう菜製造業	1,317	33	23	1,327	943
かん詰又はびん詰食品製造業	43	3	2	44	14
添加物製造業	140	1	3	138	40
食品製造業等取締条例に 規定する営業	39,585	1,246	1,223	39,608	23,235
行 商	1,300	238	150	1,388	968
製 造 業	1,942	50	44	1,948	1,127
食 料 品 等 販 売 業	29,759	901	988	29,672	17,800
卵 選 別 包 装 業	137	2	2	137	45
給 食 施 設	6,447	55	39	6,463	3,295
食品衛生法施行細則第16条 に規定する届出業種等	155,040	3,779	3,801	155,018	49,744
食 品 製 造 業	6,217	1,547	1,551	6,213	1,566
食 品 販 売 業	132,574	2,212	2,225	132,561	42,952
食 器 具 容 器 包 装 及 び おもちの製造販売業	7,910	7	7	7,910	3,334
添 加 物 の 製 造 販 売 業	8,172	13	18	8,167	1,891
乳 さ く 取 業	167	-	-	167	1
東京都ふぐの取扱い規制 条例に規定する営	6,315	451	202	6,564	10,574

注1. 卵別包装業は、平成13年10月1日から対象

注2. 平成13年10月1日から対象となった液卵製造業は、食品製造業等取締条例に規定する営業の製造業を含む。

資料：健康安全部健康安全課

29

食品等の収去試験（都・区及び八王子市保健所収去分）

（平成20年度第3四半期分）

種 別	検 査 品 目 数			適 法	違 反	違反率
	合 計	細菌検査	科学検査			
総 数	21,133	7,638	13,495	21,106	27	0.13
魚 介 類	1,356	1,077	279	1,354	2	0.15
魚 介 類 加 工 品	1,917	822	1,095	1,915	2	0.10
冷 凍 食 品	305	95	210	305	-	-
肉・卵類及びその加工品	6,044	1,630	4,414	6,043	1	0.02
牛乳・加工乳・その他の乳	100	35	65	100	-	-
乳 製 品	302	226	76	302	-	-
乳 類 加 工 品	34	16	18	34	-	-
アイスクリーム類氷菓	108	88	20	108	-	-
穀類及びその加工品	619	77	542	615	4	0.65
野菜類、果物及びその加工品	3,956	514	3,442	3,948	8	0.20
菓 子 類	2,583	1,228	1,355	2,579	4	0.15
清 涼 飲 料	160	37	123	160	-	-
酒 清 飲 料	78	-	78	78	-	-
氷 雪	1	1	-	1	-	-
水	2	-	2	2	-	-
かん詰・びん詰食品	113	4	109	112	1	0.88
その他の食品	3,165	1,761	1,404	3,160	5	0.16
添 加 物	50	27	23	50	-	-
化学合成及びその製剤	13	1	12	13	-	-
その他の添加物	37	26	11	37	-	-
器具及び容器包装	229	-	229	229	-	-
おもちゃ	11	-	11	11	-	-

資料：健康安全部健康安全課

30 化製場等施設数及び監視指導数

(平成20年度第3四半期分)

種 別	総 数	死亡獣畜 取扱場	化 製 場	第 8 条 準用業態	畜 舎	動物質原 料運搬業	運搬容器 検査証 交付数
施 設 数	555	12	86	15	405	37	(283)
監 視 指 導 数	379	23	22	210	43	81	(108)

注 () の運搬容器検査証交付数は、総数に含まない。

資料：健康安全部食品監視課・健康安全部環境衛生課

31 動物管理・狂犬病予防

(平成20年度第3四半期分)

犬の登録頭数 (平成20年 3月末現在)	注射済票交付数	犬 又 の 捕 獲 容 器	犬・猫 引・取 り	負傷動物の収容	返 還 数 (現地返還再掲)
474,355	17,307	156	826	160	249 (103)

(平成20年度第3四半期分)

苦情処理件数	動物による 事故届出件数	動物による 事故被害者数	注 意 指 導 等
3,624	36	36	217

(平成20年度第3四半期分)

動物取扱業 登録事業所数 (20年3月末現在)	動物取扱業 登録延種別数 (20年3月末現在)	特定動物飼 育許可軒数 (20年3月末現在)
3,132	4,517	137

(平成20年度第3四半期分)

動物ふれあい教室		講 習 会		譲 渡 頭 数	
実施回数	参加人数	実施回数	参加人数	犬	猫
43	1,941	393	810	117	60

資料：健康安全部環境衛生課

32 食鳥処理場等施設数及び監視指導数

(平成20年度第3四半期分)

種 別	食 鳥 処 理 場			届出食肉販売業者	
	施 設 数		監 視 指 導 数	施 設 数	監 視 指 導 数
	認 定 小 規 模	一 般			
総 数	457	-	227	58	40
特 別 区	401	-	193	51	31
八 王 子 市	3	-	3	-	-
都 (多摩、島しょ)	53	-	31	7	9

注. 多摩 (八王子市は除く)

資料：健康安全部食品監視課

3 3

検案・解剖件数、死因別（多摩・島しょ地域分）

（平成20年度第3四半期分）

死 因 別	総数	男	女	不詳	死 因 別	総数	男	女	不詳
総 数	1,505	931	574	-	3. 自 殺	222	160	62	-
1. 病 死	982	572	410	-	中 毒	25	19	6	-
感染症及び寄生虫症	4	2	2	-	縊 死	150	109	41	-
結 核	2	1	1	-	溺 死	3	-	3	-
そ の 他	2	1	1	-	銃 器	-	-	-	-
（ウイルス性肝炎をふくむ）					焼 身・熱 傷	-	-	-	-
新 生 物	41	27	14	-	鋭 器	3	3	-	-
内分泌・栄養及び	22	11	11	-	飛 び 降 り	26	17	9	-
代謝疾患					交 通 機 関	10	10	-	-
糖 尿 病	11	7	4	-	そ の 他	5	2	3	-
そ の 他	11	4	7	-	4. 他 殺	-	-	-	-
神 経 系 の 疾 患	6	4	2	-	殴 打	-	-	-	-
循 環 器 系 の 疾 患	730	412	318	-	絞 死・扼 死	-	-	-	-
心 疾 患	483	276	207	-	鋭 器	-	-	-	-
脳 血 管 障 害	207	111	96	-	鈍 器	-	-	-	-
その他の循環器	40	25	15	-	そ の 他	-	-	-	-
系疾患					5. その他及び不詳の	3	1	2	-
呼 吸 器 系 の 疾 患	66	45	21	-	外 因 死				
消 化 器 系 の 疾 患	43	35	8	-	中 毒	-	-	-	-
そ の 他	70	36	34	-	溺 死	-	-	-	-
2. 不慮の事故又は災害	97	58	39	-	交 通 事 故	1	1	-	-
交 通 事 故	27	18	9	-	そ の 他	2	-	2	-
転 倒・転 落	22	16	6	-	6. 不 詳 の 死	201	140	61	-
溺 死	2	2	-	-	人 骨・人 体 部 分	-	-	-	-
煙、火災及び火焰	3	3	-	-	不 詳	201	140	61	-
による障害					そ の 他	-	-	-	-
窒 息	39	17	22	-					
中 毒	4	2	2	-					
凍 死	-	-	-	-					
熱 傷	-	-	-	-					
感 電	-	-	-	-					
そ の 他	-	-	-	-					

検案件数 1,505 { 多摩 1,497
島しょ 8
その他 0

解剖件数 250 { 行 政 227
司 法 23 { 男 16
女 7
不詳 -

資料：医療政策部医療安全課

3 4 薬事及び毒物劇物監視成績

(平成20年度第3四半期分)

業 種	施 設 数	監 視 指 導 件 数	違 反 発 見 件 数
総 数	85,034 (49,885)	13,721 (6,273)	913 (350)
医 薬 品	12,689 (7,832)	2,568 (1,400)	611 (121)
薬 製 局	5,890 (4,500)	1,431 (884)	460 (-)
製 造 業	998 (601)	218 (83)	13 (13)
専 業 業	273	131	-
製 造 局	725 (601)	87 (83)	13 (13)
製 造 販 売 業	1,086 (601)	227 (83)	3 (13)
第 1 種	122	47	2
第 2 種	239	93	1
一 般 販 売 業	725 (601)	87 (83)	- (13)
卸 売 一 般 販 売 業	1,868 (1,447)	335 (251)	98 (81)
配 置 販 売 業	1,517	163 (8)	3 (-)
特 例 販 売 業	517 (404)	72 (61)	12 (13)
病 院 ・ 診 療 所	451	2 (22)	-
業 務 上 取 扱 う 施 設	362 (279)	27	1 (1)
	…	46	-
	…	47 (8)	21 (-)
医 薬 部 外 品	566	2,049 (1,127)	1 (-)
製 造 業	176	26	-
製 造 販 売 業	390	95	-
販 売 業	…	1,928 (1,127)	1 (-)
業 務 上 取 扱 う 施 設	…	- (-)	- (-)
化 粧 品	1,943	2,353 (1,122)	16 (-)
製 造 業	787	127	-
製 造 販 売 業	1,156	293	6
販 売 業	…	1,931 (1,122)	9 (-)
業 務 上 取 扱 う 施 設	…	2 (-)	1 (-)
医 療 機 器	61,057 (35,226)	5,354 (1,786)	5 (-)
製 造 業	1,100	192	1
修 理 業	721	79	-
製 造 販 売 業	1,008	347	-
第 1 種	306	150	13
第 2 種	325	92	-
第 3 種	377	105	-
販 売 業	42,275 (27,291)	2,416 (888)	- (-)
高 度 管 理 医 療 機 器	7,423	704 (9)	189 (-)
管 理 医 療 機 器	34,852 (27,291)	1,709 (879)	5 (-)
一 般 医 療 機 器	…	3 (-)	- (-)
賃 貸 業	15,953 (7,935)	2,272 (898)	- (-)
高 度 管 理 医 療 機 器	5,672	569 (17)	150 (-)
管 理 医 療 機 器	10,281 (7,935)	1,703 (881)	37 (-)
一 般 医 療 機 器	…	- (-)	- (-)
業 務 上 取 扱 う 施 設	…	48 (-)	4 (-)

業 種	施 設 数	監 視 指 導 件 数	違 反 発 見 件 数
指 定 薬 物 を 取 り 扱 う 施 設	-	2 (-)	- (-)
供 血 採 血	19	19	-
供 血 あ つ せ ん 業 業	-	-	-
採 血 業 業	19	19	-
毒 物 ・ 劇 物	8,760 (6,827)	1,376 (838)	280 (229)
製 造 業	156 (-)	72	6
輸 入 業	686 (-)	158	20
特 定 毒 物 研 究 者 ・ 使 用 者	146 (-)	35	3
販 売 業	7,346 (6,440)	708 (597)	137 (128)
業 務 上 取 扱 者	426 (387)	403 (241)	114 (101)
電 気 め つ き 業	404 (367)	145 (103)	30 (21)
金 属 熱 処 理 業	6 (4)	4 (2)	1 (1)
運 送 業	16 (16)	4 (-)	1 (1)
し ろ あ り 防 除 業	- (-)	- (-)	1 (-)
非 届 出 業 務 上 取 扱 者	- (-)	250 (136)	81 (78)

注 1. 施設数は各四半期末現在数

2. () は特別区及び八王子市所管分を再掲

資料：健康安全部薬務課、薬事監視課

3 5

特定建築物等の監視指導状況

a. 監視指導状況

(平成20年度第3四半期分)

	総 数	内 訳				行政処分
		精密検査	一般検査	その他の検査等	建築確認申請時指導	
総 数	546	21	65	429	31	-
特 定 建 築 物	546	21	65 (47)	429	31	-
特 定 建 築 物 外	-	-	-	-	-	-

() 内数は、空気環境測定の実施施設の再掲

b. 特定建築物立入検査における空気環境等調査結果

測定項目	温度	湿度	気流	炭酸ガス	一酸化炭素	浮遊粉じん	残留塩素
不適件数 / 調査件数	0/40	24/40	0/29	10/40	0/36	0/25	1/87

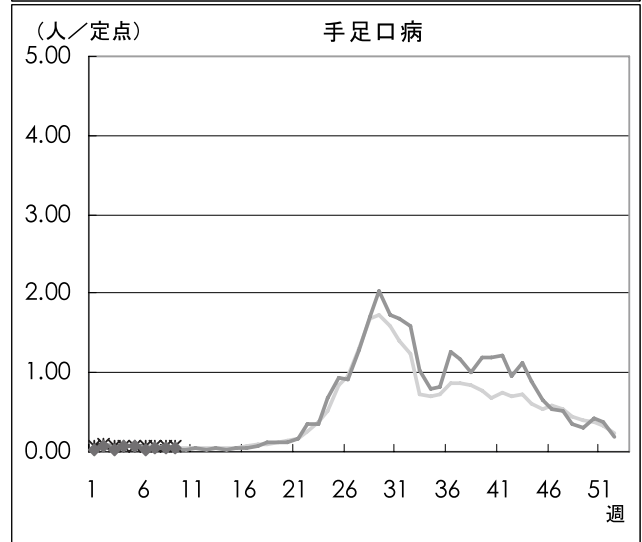
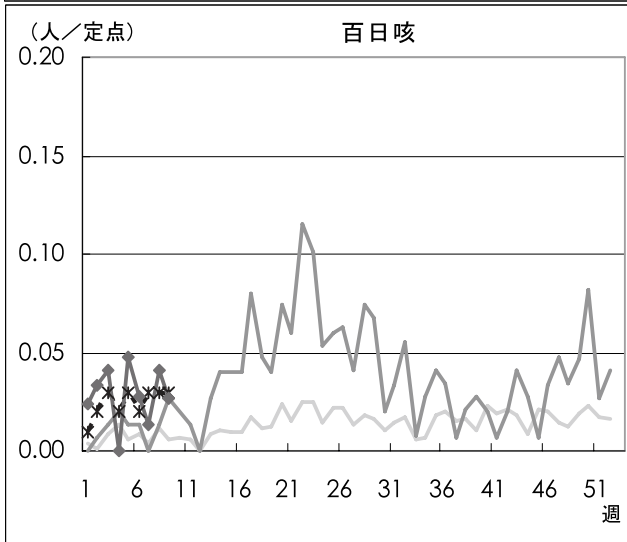
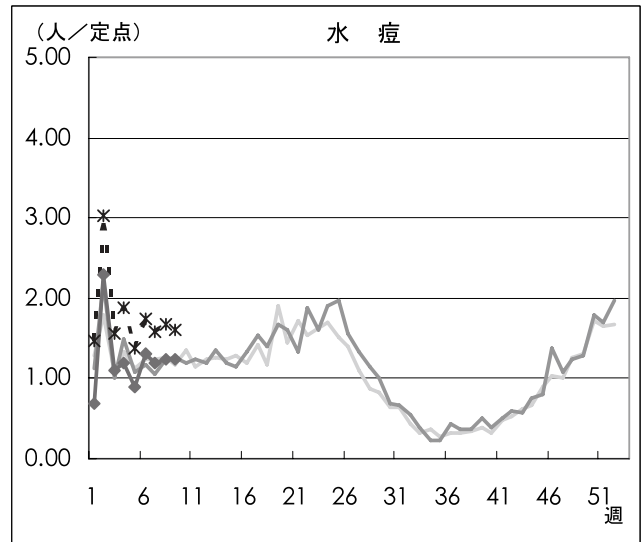
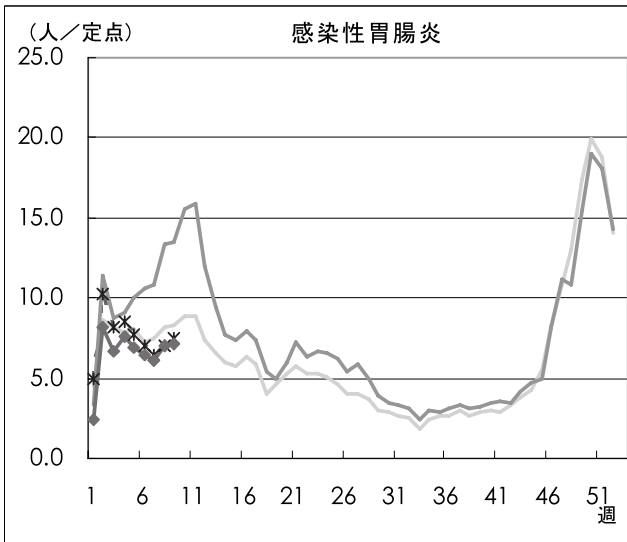
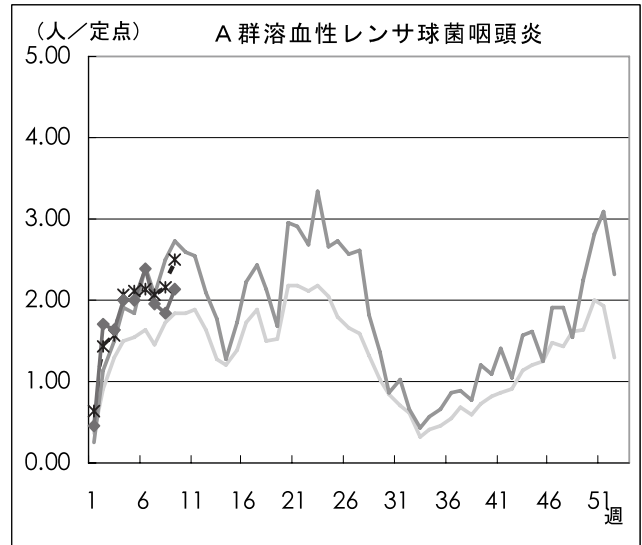
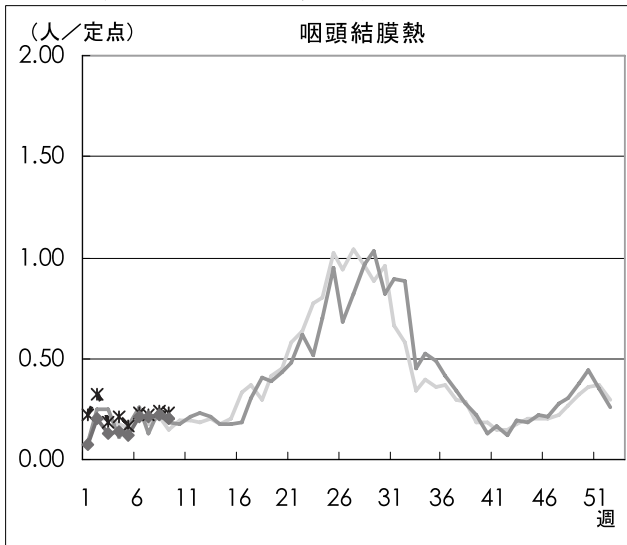
資料：健康安全研究センター広域監視部建築物監視指導課

感染症発生動向調査

週別定点あたり患者報告数推移

○定点数：全協力医療機関 150定点(小児科)

○期 間：2009年第9週現在



資料：東京都健康安全研究センター（感染症情報センター）

月報 福祉行政・衛生行政統計 平成21年1月号

平成21年3月31日発行

登録番号 (19) 409

編集・発行 東京都福祉保健局総務部総務課

東京都新宿区西新宿二丁目8番1号

電話番号 03 (5320) 4033 (ダイヤル)

印刷 東京都大田福祉工場

東京都大田区大森西二丁目22番26号

電話番号 03 (3762) 7611