


衛生行政統計 編



表章記号の規約

計数のない場合	—
計数不明又は計数を表章する事が不適当な場合	…
統計項目のありえない場合	・
比率が微小（0.05未満）の場合	0.0
減少をあらわす場合	▲又は△

注 本書に掲載の数値は速報値のため、今後公表される数値と相違する場合があります。また、数値は四捨五入のため、総数と内訳の合計が一致しない場合もあります。

1 東京都保健医療情報センター運営状況

(平成20年8月分)

a. 保健医療情報センター取扱い実績

(単位：件数)

総数	保健医療 福祉相談 (b)	夜間休日 案内	夜間休日 連絡通報 受理業務 (c)	聴覚障害 者FAX サービス	音声自動 応答によ る医療機 関案内	精神科救急 医療情報 センター (d)	外国語対応相談	
							医療情報 サービス	救急通訳 サービス
15,062	5,616	5,683	439	(0)	1,819	919	545	41

注.()内は、再掲です。

b. 保健医療福祉相談内容

(単位：件数)

総数	医療機関 案内	医療費 生活費	制度案内	病気の 不安	施設案内	医療機関 苦情	都政	その他
6,265	4,588	25	53	817	138	36	33	575

注. 1件の相談で、複数の相談内容がある場合は、それぞれ該当の相談に計上してあります。

c. 夜間休日連絡通報受理業務内容

(単位：件数)

総数	精神科 救急診療 受理	精神保健 相談	感染症 発生届	食中毒 発生届	動物関係 の届け・ 相談	健康関係 の相談	その他
439	163	26	86	16	56	1	91

d. 精神科救急医療情報センター取扱い実績

(単位：件数)

総数	救急医療 相談	初期救急	二次救急	身体 合併症
919	875	9	29	6

e. インターネットアクセス件数

(単位：件数)

総数	ホームペ ジアクセス 件数	携帯サイ トアクセ ス件数
100,362	80,527	19,835

資料：医療政策部医療政策課 (a. b. c. e)、障害者施策推進部精神保健・医療課 (d)

2

小児慢性疾患等医療券交付

(平成20年8月分)

種 類	総 数	(内 訳)			(参 考) 却下・取下げ
		新規承認	継続承認	再交付	
小 児 慢 性 疾 患	717	98	587	32	12
悪 性 新 生 物	84	17	63	4	-
慢 性 腎 疾 患	59	2	53	4	1
ぜ ん そ く	9	4	5	-	-
慢 性 心 疾 患	173	25	138	10	4
内 分 泌 疾 患	202	30	167	5	-
膠 原 病	23	4	18	1	1
糖 尿 病	26	4	20	2	-
先 天 性 代 謝 異 常	39	4	33	2	-
慢 性 血 液 疾 患	24	3	20	1	-
神 経 ・ 筋 疾 患	56	3	51	2	-
慢 性 消 化 器 疾 患	22	2	19	1	6
妊 娠 中 毒 症	-	-	-	-	-
養 育 医 療	118	57	1	60	-
療 育 給 付	-	-	-	-	-
育 成 医 療	54	21	30	3	5
肢 体 不 自 由	12	2	8	2	1
視 覚 障 害	4	4	-	-	-
聴 覚 ・ 平 衡 機 能 障 害	2	1	1	-	-
音 声 ・ 言 語 機 能 障 害	22	4	18	-	2
心 臓 障 害	10	7	2	1	1
腎 臓 障 害	-	-	-	-	-
小 腸 障 害	-	-	-	-	-
そ の 他 の 内 臓 障 害	4	3	1	-	1
免 疫 機 能 障 害	-	-	-	-	-

- 注 1. 小児慢性疾患は、特別区及び市町村分である。
 2. 妊娠高血圧症候群等、養育医療、療育給付及び育成医療は、市町村分である。
 3. 却下・取下げは申請に対するものである。
 4. 平成19年4月統計データから妊娠中毒症の事業名が妊娠高血圧症候群等に変更された。

資料：少子社会対策部子ども医療課

3

自立支援医療費（精神通院）

（平成20年8月分）

区分	総数	被用者保険		国民健康保険			老人保健法	生活保護法	その他
		本人	家族	一般	退職本人	退職家族			
申請	12,779	1,830	2,078	5,678	95	112	289	2,697	2
合格	12,775	1,830	2,076	5,676	95	112	289	2,697	2
承認	12,775	1,830	2,076	5,676	95	112	289	2,697	2

資料：障害者施策推進部精神保健福祉課

4

精神保健福祉センター実績

（中部総合精神保健福祉センター：中部
多摩総合精神保健福祉センター：多摩
精神保健福祉センター：下谷

（平成20年8月分）

a 関係機関に対する

技術指導・援助活動件数（単位：件数）

区分	総数	内 訳		
		来所	出張	電話・文書
総数	713	12	122	579
中部	保健所	2	3	75
	区市町村	2	6	59
	その他	1	15	66
多摩	保健所	1	26	83
	区市町村	3	17	63
	その他	-	15	71
下谷	保健所	-	14	60
	区市町村	1	19	21
	その他	2	7	81

b 高齢者精神保健医療相談

（単位：件数）

区分	技術援助(a表の再掲)			個別援助		
	来所	出張	電話・文書	来所	訪問	電話・文書
総数	1	33	159	-	16	-
中部	1	7	46	-	4	-
多摩	-	9	100	-	4	-
下谷	-	17	13	-	8	-

c 協力組織育成件数

（単位：件数）

区分	総数	来所	出張	電話・文書
総数	142	8	50	84
中部	共同作業所等	1	11	15
	協力事業所	-	-	-
	地域組織等	14	9	4
多摩	共同作業所等	1	2	7
	協力事業所	-	-	-
	地域組織等	3	2	1
下谷	共同作業所等	2	-	2
	協力事業所	-	-	-
	地域組織等	-	-	-
その他	7	2	3	2

d 広報普及件数

（単位：件数）

区分	総数	ビデオパネル	見学案内	講演会	情報提供			
					総数	ホームページ	資料配布	その他
総数	20	3	10	7	-	-	-	-
中部	実人員	490	-	218	272	-	-	-
	貸出数	-	5	-	-	-	-	-
	件数	6	2	4	-	47	-	17 30
多摩	実人員	132	-	132	-	641	-	641
	貸出数	4	4	-	-	-	-	-
	件数	6	1	4	1	-	-	-
下谷	実人員	123	-	84	39	4	-	4
	貸出数	1	1	-	-	-	-	-
	件数	8	-	2	6	-	-	-
その他	235	-	2	233	4	-	4	-

e 精神保健福祉相談

(単位：件数)

区 分	個 別 相 談				心の電話相談	
	総 数	電話・文書	面 接	訪 問		
総 数	2,585	218	229	36	2,102	
中 部	アルコール物	26	1	8	-	17
	薬思春期者	44	20	15	-	9
	高齢者	44	11	13	-	20
	その他精神一般	17	-	-	-	17
		646	15	12	-	619
多 摩	アルコール物	58	6	21	-	31
	薬思春期者	48	8	26	-	14
	高齢者	62	7	27	-	28
	その他精神一般	12	-	-	-	12
		716	16	25	-	675
下 谷	アルコール物	40	10	16	-	14
	薬思春期者	32	13	13	-	6
	高齢者	84	42	27	4	11
	その他精神一般	23	2	-	3	18
		733	67	26	29	611

f 通所訓練（精神科デイケア）利用者状況

(単位：人／回)

区 分	在籍状況（実）				利用状況（延）				延利用者総数	訓 練 回 数	一日当たり利用者数	通所訓練部門での相談			
	前月未現在数	本月入所者数	本月退所者数	本月未現在数	プログラム利用者数	試験参加者数	就労援助利用者数	その他利用者数				電話・文書	面 接	訪 問	
総 数	186	19	19	186	1,277	16	10	264	1,567	-	100	286	525	23	
中 部	作業訓練	52	10	9	53	602	-	10	69	681	17	40	79	272	1
	デイ・ケア	39	5	6	38	133	-	-	165	298	17	17	-	10	-
多 摩	作業訓練	-	-	-	-	-	-	-	-	-	-	-	-	-	-
	デイ・ケア	76	4	2	78	406	-	-	27	433	13	33	167	191	22
下 谷	作業訓練	-	-	-	-	-	-	-	-	-	-	-	-	-	-
	デイ・ケア	19	-	2	17	136	16	-	3	155	16	10	40	52	-

g 入所訓練（病室、生活訓練施設）利用者状況

(単位：人／回)

区 分	在籍状況（実）				退所後利用		試験泊・体験泊		延利用者総数	訓 練 日 数	一 日 当 たり 利用者 数	通所訓練部門での相談		
	前月未現在数	本月入所者数	本月退所者数	本月未現在数	実人員数	延利用者数	実人員数	延利用者数				電話・文書	面 接	訪 問
総 数	107	27	32	102	7	44	4	7	3,068	-	101	2,434	5,581	240
中 部	病 室	19	3	3	19	-	-	-	600	31	19	301	2,087	20
	ホステル	39	9	14	34	2	13	4	1,019	31	33	775	1,541	89
多 摩	病 室	14	3	1	16	-	-	-	490	31	16	87	774	19
	ホステル	35	12	14	33	5	31	-	959	31	33	1,271	1,179	112

h 研修実施状況（単位：人／回）

区分	回 数	実人員	延人員
総数	3	492	579
中部	-	-	-
多摩	3	492	579
下谷	-	-	-

注：平成18年4月分より、d表の区分の表示内容を変更しました。

資料：障害者施策推進部精神保健・医療課

5

難病医療費等助成対象者（2-1）（国の対象疾病分）

（平成20年8月分）

疾 病 名	7 月 末		認 定		資 格 喪 失		8 月 末		
	一般(内重症)	老人(内重症)	一般	老人	一般	老人	一般(内重症)	老人(内重症)	合計(内重症)
総 計	55,378 (13,975)	28,048 (11,917)	21,191	14,571	20,361	14,424	56,208 (14,234)	28,195 (11,849)	84,403 (26,083)
ベ ー チ ェ ッ ト 病	1,302 (23)	235 (11)	329	80	314	80	1,317 (23)	235 (11)	1,552 (34)
多 発 性 硬 化 症	1,182 (101)	79 (23)	399	36	385	35	1,196 (100)	80 (23)	1,276 (123)
重 症 筋 無 力 症	1,088 (11)	492 (10)	430	304	420	303	1,098 (11)	493 (10)	1,591 (21)
全 身 性 エ リ テ マ ト ー デ ス	4,886 (99)	440 (15)	1,376	180	1,345	179	4,917 (101)	441 (15)	5,358 (116)
ス モ ー ン	26 (26)	134 (134)	16	87	15	89	27 (27)	132 (132)	159 (159)
再 生 不 良 性 貧 血	509 (13)	239 (8)	153	93	146	92	516 (13)	240 (8)	756 (21)
サ ル コ イ ド ー シ ス	889 (12)	357 (7)	266	185	249	181	906 (12)	361 (7)	1,267 (19)
筋 萎 縮 性 側 索 硬 化 症	404 (168)	307 (124)	177	166	173	161	408 (165)	312 (125)	720 (290)
汎 発 生 強 皮 症	1,327 (11)	580 (9)	597	339	578	328	1,346 (11)	591 (9)	1,937 (20)
皮 膚 筋 炎 ・ 多 発 性 筋 炎	1,033 (15)	359 (11)	444	200	429	194	1,048 (16)	365 (11)	1,413 (27)
特 発 性 血 小 板 減 少 性 紫 斑 病	1,401 (4)	505 (3)	463	241	450	237	1,414 (4)	509 (3)	1,923 (7)
結 節 性 動 脈 周 囲 炎	313 (15)	239 (21)	117	107	112	105	318 (15)	241 (20)	559 (35)
潰 瘍 性 大 腸 炎	8,861 (9)	749 (3)	2,461	351	2,322	348	9,000 (9)	752 (3)	9,752 (12)
高 安 病	387 (6)	103 (3)	75	28	73	27	389 (6)	104 (3)	493 (9)
ビ ュ ル ガ ー 病	377 (5)	127 (3)	73	34	70	35	380 (5)	126 (3)	506 (8)
天 疱 瘡	275 (3)	109 (1)	44	22	41	22	278 (3)	109 (1)	387 (4)
脊 髄 小 脳 変 性 症	1,029 (161)	762 (140)	479	397	466	395	1,042 (163)	764 (139)	1,806 (302)
ク ロ ー ン 病	2,489 (20)	78 (-)	693	41	660	41	2,522 (20)	78 (-)	2,600 (20)
劇 症 肝 炎	4 (4)	- (-)	1	-	2	-	3 (3)	- (-)	3 (3)
悪 性 関 節 リ ウ マ チ	291 (33)	192 (16)	77	55	76	55	292 (32)	192 (16)	484 (48)
パ ー キ ン ソ ン 病	2,173 (149)	6,434 (805)	1,095	3,198	1,048	3,099	2,220 (156)	6,533 (799)	8,753 (955)
ア ミ ロ イ ド ー シ ス	61 (12)	33 (2)	29	13	28	12	62 (12)	34 (2)	96 (14)
後 縦 靱 帯 骨 化 症	963 (48)	1,083 (95)	386	587	360	585	989 (52)	1,085 (91)	2,074 (143)
ハ ン チ ン ト ン 病	43 (10)	11 (2)	17	6	16	5	44 (10)	12 (2)	56 (12)
モ ヤ モ ヤ 病 (ウイリス動脈輪閉塞症)	813 (43)	48 (1)	224	30	209	30	828 (45)	48 (1)	876 (46)
ウ ェ ゲ ナ ー 肉 芽 腫 症	103 (6)	36 (3)	6	3	5	4	104 (6)	35 (3)	139 (9)
特 発 性 拡 張 型 心 筋 症	886 (58)	269 (16)	231	97	220	94	897 (58)	272 (16)	1,169 (74)
多 系 統 萎 縮 症	484 (101)	447 (109)	245	232	234	222	495 (103)	457 (107)	952 (210)
表 皮 水 疱 症	27 (1)	1 (-)	4	1	4	1	27 (1)	1 (-)	28 (1)
膿 疱 性 乾 癬	86 (2)	37 (1)	1	1	1	1	86 (2)	37 (1)	123 (3)
広 範 脊 柱 管 狭 窄 症	128 (13)	223 (28)	13	37	12	34	129 (13)	226 (28)	355 (41)
原 発 性 胆 汁 性 肝 硬 変	1,058 (3)	588 (5)	459	322	451	314	1,066 (3)	596 (6)	1,662 (9)
重 症 急 性 膵 炎	48 (48)	19 (19)	12	3	7	7	53 (53)	15 (15)	68 (68)
特 発 性 大 腿 骨 頭 壊 死 症	665 (16)	129 (1)	219	54	210	51	674 (16)	132 (1)	806 (17)
混 合 性 結 合 組 織 病	635 (1)	81 (-)	263	51	254	51	644 (1)	81 (-)	725 (1)
原 発 性 免 疫 不 全 症 候 群	129 (6)	- (-)	12	-	8	-	133 (6)	- (-)	133 (6)
特 発 性 間 質 性 肺 炎	173 (7)	254 (10)	47	78	45	71	175 (7)	261 (10)	436 (17)
網 膜 色 素 変 性 症	1,417 (130)	731 (81)	573	429	560	423	1,430 (135)	737 (82)	2,167 (217)
プ リ オ ン 病	18 (18)	17 (17)	5	4	2	4	21 (21)	17 (17)	38 (38)
原 発 性 肺 高 血 圧 症	83 (14)	11 (3)	21	5	20	5	84 (15)	11 (3)	95 (18)
神 経 線 維 腫 症	268 (11)	25 (3)	23	3	19	2	272 (11)	26 (3)	298 (14)
亜 急 性 硬 化 性 全 脳 炎	3 (3)	- (-)	1	-	1	-	3 (3)	- (-)	3 (3)
パ ッ ド ・ キ ア リ 症 候 群	11 (-)	2 (-)	3	-	3	-	11 (-)	2 (-)	13 (-)
特 発 性 慢 性 肺 血 栓 塞 栓 症	57 (2)	32 (1)	22	14	21	13	58 (3)	33 (2)	91 (5)
ライソゾーム病(ファブリー病含む)	52 (14)	1 (-)	21	-	21	-	52 (14)	1 (-)	53 (14)
副 腎 白 質 ジ ス ト ロ フ ィ ー	15 (6)	- (-)	4	1	5	-	14 (6)	1 (-)	15 (6)
国 の 対 象 疾 病 小 計	38,472 (1,461)	16,598 (1,744)	12,606	8,115	12,090	7,935	38,988 (1,491)	16,778 (1,728)	55,766 (3,219)
先 天 性 血 液 凝 固 因 子 欠 乏 症 等	518 (518)	23 (23)	4	-	-	-	522 (522)	23 (23)	545 (545)
国 の 対 象 疾 病 計	38,990 (1,979)	16,621 (1,767)	12,610	8,115	12,090	7,935	39,510 (2,013)	16,801 (1,751)	56,311 (3,764)

5

難病医療費等助成対象者（２－２）（東京都の対象疾病分）

（平成20年8月分）

疾 病 名	7 月 末		認 定		資 格 喪 失		8 月 末		
	一般(内重症)	老人(内重症)	一般	老人	一般	老人	一般(内重症)	老人(内重症)	合計(内重症)
慢 性 肝 炎	- (-)	- (-)	-	-	-	-	- (-)	- (-)	- (-)
肝 硬 変・ヘパトーム	- (-)	- (-)	-	-	-	-	- (-)	- (-)	- (-)
進 行 性 筋ジストロフィー	239 (108)	31 (11)	105	16	101	17	243 (108)	30 (11)	273 (119)
脊 髄 性 筋 萎 縮 症	60 (39)	10 (3)	26	3	26	3	60 (39)	10 (3)	70 (42)
ウ ィ ル ソ ン 病	99 (1)	- (-)	23	-	22	-	100 (1)	- (-)	100 (1)
脊 髄 空 洞 症	127 (12)	20 (5)	54	13	49	13	132 (13)	20 (5)	152 (18)
悪 性 高 血 圧	2 (-)	- (-)	-	-	-	-	2 (1)	- (-)	2 (1)
慢性炎症性脱髄性多発神経炎	257 (22)	89 (10)	104	50	98	48	263 (22)	91 (10)	354 (32)
骨 髄 線 維 症	35 (2)	16 (-)	16	7	16	7	35 (2)	16 (-)	51 (2)
ネ フ ロ ー ゼ 症 候 群	904 (13)	163 (5)	256	70	236	67	924 (13)	166 (5)	1,090 (18)
母 斑 症	121 (7)	2 (-)	45	2	44	2	122 (7)	2 (-)	124 (7)
シ ョ ー グ レ ン 症 候 群	781 (3)	412 (2)	319	210	312	211	788 (4)	411 (1)	1,199 (5)
多 発 性 嚢 胞 腎	276 (183)	73 (59)	159	51	151	53	284 (187)	71 (56)	355 (243)
特 発 性 門 脈 圧 亢 進 症	92 (3)	28 (-)	35	19	34	19	93 (3)	28 (-)	121 (3)
原 発 性 硬 化 性 胆 管 炎	53 (1)	10 (-)	18	8	16	7	55 (1)	11 (-)	66 (1)
肝 内 結 石 症	23 (1)	9 (-)	7	2	7	2	23 (1)	9 (-)	32 (1)
ミ オ ト ニ ー 症 候 群	287 (35)	12 (5)	98	7	91	4	294 (36)	15 (5)	309 (41)
特 発 性 好 酸 球 増 多 症 候 群	39 (-)	8 (1)	12	3	12	3	39 (-)	8 (1)	47 (1)
ア レ ル ギ ー 性 肉 芽 腫 性 血 管 炎	111 (1)	45 (1)	51	24	48	24	114 (1)	45 (1)	159 (2)
強 直 性 脊 椎 炎	225 (5)	59 (-)	78	39	73	39	230 (5)	59 (-)	289 (5)
び ま ん 性 汎 細 気 管 支 炎	117 (4)	57 (3)	53	27	51	27	119 (4)	57 (3)	176 (7)
ミ ト コ ン ド リ ア 脳 筋 症	98 (17)	20 (3)	53	6	47	8	104 (18)	18 (2)	122 (20)
遺 伝 性 ニ ュ ー ロ パ チ ー	96 (18)	19 (2)	37	14	37	14	96 (18)	19 (2)	115 (20)
特 発 性 肥 大 型 心 筋 症 (拡 張 相)	15 (3)	4 (1)	3	5	4	3	14 (3)	6 (1)	20 (4)
遺 伝 性 Q T 延 長 症 候 群	33 (1)	- (-)	5	-	5	-	33 (1)	- (-)	33 (1)
先 天 性 ミ オ パ チ ー	35 (13)	3 (-)	13	1	13	1	35 (13)	3 (-)	38 (13)
成 人 ス テ ィ ル 病	208 (-)	31 (-)	87	18	78	16	217 (-)	33 (-)	250 (-)
網 膜 脈 絡 膜 萎 縮 症	23 (5)	63 (10)	12	35	11	32	24 (5)	66 (10)	90 (15)
自 己 免 疫 性 肝 炎	535 (1)	214 (-)	252	128	246	124	541 (1)	218 (-)	759 (1)
東京都の対象疾病 小計	4,891 (499)	1,398 (121)	1,921	758	1,828	744	4,984 (507)	1,412 (116)	6,289 (623)
人工透析を必要とする腎不全	11,497 (11,497)	10,029 (10,029)	6,660	5,698	6,443	5,745	11,714 (11,714)	9,982 (9,982)	21,696 (21,696)
東京都の対象疾病 計	16,388 (11,996)	11,427 (10,150)	8,581	6,456	8,271	6,489	16,698 (12,221)	11,394 (10,098)	28,092 (22,319)

注1. 認定は更新認定を含む。

注2. 「慢性肝炎」、「肝硬変・ヘパトーム」については、平成14年9月30日をもって廃止。また、住民税非課税世帯に対する経過措置についても、平成17年9月30日をもって終了した。

注3. 平成17年10月1日より疾病の追加あり。

(1) 脊髄空洞症を追加

当月	84,403 人	当月重症度	26,083 人
前月	83,426 人	前月重症度	25,892 人
当月－前月＝	977 人増	対認定患者比	30.90%
対前月比	1.17%		
前年同月	80,636 人		
対前年同月比	4.67%増		

資料：保健政策部疾病対策課

6 エイズ相談件数・抗体検査者数

(平成20年8月分)

区 分	電話相談数	来所(来院) 相談者数	受診者数	抗体等検査者数		
				計	男	女
総 数	3,890	4,382	923	2,629	1,672	957
保 健 所	871	2,494	-	1,683	1,024	659
東 京 都	204	521	-	573	383	190
制 令 区	641	1,668	-	966	560	406
特 別 区	26	305	-	144	81	63
都 立 病 院	-	-	923	14	8	6
エイズ対策係	3,019	1,888	-	932	640	292

資料：健康安全部感染症対策課

(平成20年 第31～35週)

病名	東京都		全国	
	第31～35週	平成20年累計	第31～35週	平成20年累計
一類感染症				
エボラ出血熱	-	-	-	-
クリミア・コンゴ出血熱	-	-	-	-
痘	-	-	-	-
南米出血熱	-	-	-	-
ペーブルグ病	-	-	-	-
ラッサ熱	-	-	-	-
二類感染症				
急性灰白髄炎	-	-	-	1
結核	469	2,941	1,595	17,954
シフトリ	-	-	-	-
重症急性呼吸器症候群	-	-	-	-
三類感染症				
コレラ	2	5	10	37
細菌性赤痢	4	41	42	216
腸管出血性大腸菌感染症	139	243	1,121	2,809
腸チフス	-	6	1	31
パラチフス	-	5	2	22
四類感染症				
E型肝炎	1	6	2	32
ウエストナイル熱	-	-	-	-
A型肝炎	4	22	13	126
エキノコックス症	-	-	-	8
黄熱	-	-	-	-
オウムム血熱	-	-	-	5
オムスク血熱	-	-	-	-
回帰熱	-	-	-	-
キヤサヌル森林病	-	-	-	-
Q熱	-	1	-	2
狂犬病	-	-	-	-
コキシジアルデス症	-	-	1	2
コキシジアルデス熱	-	-	-	-
腎症候性出血熱	-	-	-	-
西部ウマ脳炎	-	-	-	-
ダニ媒介脳炎	-	-	-	-
炭疽	-	-	-	-
つが虫	-	5	-	121
デング熱	4	18	10	51
東部ウマ脳炎	-	-	-	-
鳥インフルエンザ	-	-	-	-
ニパウイルス感染症	-	-	-	-
日本紅斑熱	-	-	18	44
日本脳炎	-	-	1	1
発熱性脳脊髄膜炎	-	-	-	-
ハンタウイルス	-	-	-	-
B鼻	-	-	-	-
ブルセラ	-	-	2	4

病 名	東 京 都		全 国	
	第 31 ～ 35 週	平成 20 年累計	第 31 ～ 35 週	平成 20 年累計
四類感染症(続き)				
ベネズエラウマ脳炎	-	-	-	-
ヘンドラウイルス感染症	-	-	-	-
ボツリヌス症	-	-	1	1
マラリア	2	14	6	31
野兔病	-	-	-	4
ライム病	-	-	-	3
リッサウイルス感染症	-	-	-	-
リフトバレー熱	-	-	-	-
類鼻疽	-	-	-	-
レジオネラ症	13	54	70	578
レプトスピラ症	-	-	1	5
ロッキー山紅斑熱	-	-	-	-
五類感染症				
アメーバ赤痢	24	130	60	578
ウイルス性肝炎(A型・E型を除く)	-	23	13	156
急性性脳炎	1	7	8	133
クリプトスポリジウム症	-	2	2	6
クロイツフェルト・ヤコブ病	-	11	9	104
劇症型溶血性レンサ球菌感染症	2	17	5	82
後天性免疫不全症候群	50	368	81	996
ジアルジア症	1	17	5	54
骨髄炎菌性脳膜炎	-	2	-	10
先天性風しん症候群	-	-	-	1
梅毒	17	131	37	538
破傷風	1	4	11	79
バンコマイシン耐性黄色ブドウ球菌感染症	-	-	-	-
バンコマイシン耐性腸球菌感染症	-	10	7	56
風しん	6	37	13	271
麻疹	26	1,137	162	10,711
指定感染症				
インフルエンザ(H5N1)	-	-	-	-

注 1. 医師から直接都内の保健所長に届け出された患者数です。

2. 医師から追加して届出があった場合、数値を遡及して修正することがあります。

資料：感染症情報センター（健康安全研究センター）

8 健康安全研究センター検査業務実績

(平成20年8月分)

種 類	検 査 数	本 所	支 所
総 数	18,114	16,476	1,638
微 生 物 検 査	12,635	11,456	1,179
食品・腸内細菌検査	3,835	2,656	1,179
病原細菌検査	2,528	2,528	-
ウイルス検査	6,272	6,272	-
食 品 化 学 検 査	2,528	2,069	459
食品成分検査	228	228	-
食品添加物検査	782	782	-
残留物質検査	1,059	1,059	-
食品化学検査	459	-	459
医 薬 品 検 査	1,521	1,521	-
医薬品検査	602	602	-
微量分析検査	919	919	-
環 境 保 健 検 査	1,430	1,430	-
環境衛生検査	30	30	-
水質検査	1,399	1,399	-
生体影響検査	1	1	-

注 平成19年4月分より、報告の項目を変更しました。

資料：健康安全研究センター

9 性感染症検査実績

(平成20年8月分)

	梅毒血清反応検査			クラミジア抗体検査			淋菌検査	
	検査数 (STS)	検査数 (TPHA)	陽性数	検査数	陽性数 (IgA)	陽性数 (IgG)	検査数 (PCR・LCR)	陽性数
総数	989	599	8	1,025	98	241	435	5
男	563	357	6	598	53	133	266	3
女	426	242	2	427	45	108	169	2

資料：健康安全部感染症対策課

10

大気汚染健康障害者医療費助成被認定者

(平成20年8月分)

疾病名	患者数	年齢階層別					
		0～17歳	0～19歳	20～39歳	40～59歳	60～74歳	75歳以上
総	36,582	36,582	36,582	-	-	-	-
7月 新更資	13,057	199	696	2,573	4,067	4,109	1,612
8月 新更資	608	553	605	2	1	-	-
7月 新更資	1,096	1,107	1,085	4	2	2	3
8月 新更資	49,151	36,227	36,798	2,571	4,066	4,107	1,609
慢性気管支炎	7	7	7	-	-	-	-
7月 新更資	1	-	-	1	-	-	-
8月 新更資	1	1	1	-	-	-	-
7月 新更資	2	1	1	1	-	-	-
8月 新更資	7	7	7	-	-	-	-
気管支ぜん息	36,560	36,560	36,560	-	-	-	-
7月 新更資	13,055	198	695	2,572	4,067	4,109	1,612
8月 新更資	607	552	604	2	1	-	-
7月 新更資	1,093	1,105	1,083	3	2	2	3
8月 新更資	49,129	36,205	36,776	2,571	4,066	4,107	1,609
ぜん息性気管支炎	15	15	15	-	-	-	-
7月 新更資	-	-	-	-	-	-	-
8月 新更資	-	-	-	-	-	-	-
7月 新更資	15	15	15	-	-	-	-
肺気しゅも	-	-	-	-	-	-	-
7月 新更資	1	1	1	-	-	-	-
8月 新更資	-	-	-	-	-	-	-
7月 新更資	1	1	1	-	-	-	-
8月 新更資	-	-	-	-	-	-	-

注1 大気汚染健康障害者医療費助成制度対象年齢拡大に伴い、20年5月分から年齢階層を変更しました。
資料：健康安全部環境保健課

11

食中毒発生状況

(平成20年8月分)

	平成20年	1月	2月	3月	4月	5月	6月	7月	8月	9月	10月	11月	12月	平成20年	平成19年
		累計												累計	同期累計
件数	12	8	5	12	8	15	5	5						70	47
患者数	165	80	96	108	45	258	22	42						816	1,253

資料：健康安全部食品監視課

12

健康安全研究センターによる監視指導状況

有害食品等の監視指導状況

監視指導状況

(平成20年8月分)

	立入軒数	収去軒数	収去品目数	検査件数	違反件数
収去検査	3,060	52	282	2,123	2
表示検査	3,060	-	-	44,742	15

理化学検査及び細菌検査

(平成20年8月分)

区分 食品分類	理化学		細菌		総計	輸入食品の再掲		収去検査 で発見さ れた違反 品目数
	検体数	輸入 (再掲)	検体数	輸入 (再掲)		検体数	品目数	
合計	1,446	893	677	141	2,123	1,034	106	2
魚介類	16	6	160	-	176	6	1	-
無加熱摂取冷凍食品	-	-	-	-	-	-	-	-
加熱後摂取凍結前未加熱冷凍食品	-	-	-	-	-	-	-	-
加熱後摂取凍結前加熱冷凍食品	6	6	9	9	15	15	3	-
生食用冷凍鮮魚介類	16	16	75	75	91	91	6	-
魚介加工品	18	6	7	-	25	6	1	-
肉・卵類及びその加工品	53	-	35	-	88	-	-	-
牛乳・加工乳・その他の乳	10	-	4	-	14	-	-	-
乳製品	31	10	33	12	64	22	2	-
乳類加工品	-	-	-	-	-	-	-	-
アイスクリーム類・氷菓	25	-	20	-	45	-	-	-
穀類及びその加工品	74	55	8	1	82	56	14	-
野菜類・果物及びその加工品	657	482	159	40	816	522	42	1
菓子類	177	85	76	4	253	89	6	1
清涼飲料水	-	-	-	-	-	-	-	-
酒	-	-	-	-	-	-	-	-
氷	-	-	-	-	-	-	-	-
水	-	-	-	-	-	-	-	-
調味料	139	109	21	-	160	109	15	-
そうざい類及びその半製品	1	-	-	-	1	-	-	-
その他の食品	189	113	70	-	259	113	11	-
化学的合成品及びその製剤	-	-	-	-	-	-	-	-
その他の添加物	-	-	-	-	-	-	-	-
器具及び容器包装	34	5	-	-	34	5	5	-
おもちゃ	-	-	-	-	-	-	-	-

資料：健康安全研究センター広域監視部

1 3 食肉衛生検査所とちく検査頭数

(平成20年8月分)

区 分	総 数	牛	こ 牛	馬	豚	め ん 羊	山 羊
とちく検査頭数	21,443	6,933	-	-	14,505	-	5
処 分 頭 数	14,492	5,063	-	-	9,429	-	-
禁 止	-	-	-	-	-	-	-
全 部 廃 棄	19	3	-	-	16	-	-
一 部 廃 棄	14,473	5,060	-	-	9,413	-	-

資料：健康安全部食品監視課

1 4 市場衛生検査所業務

a. 監視指導等

(平成20年8月分)

対象業態数	監 視 指 導 件 数	衛 生 教 育		食中毒関連 調 査 件 数	苦 情 処 理 件 数	表 示 違 反 件 数
		回 数	人 数			
2,806	13,092	12	266	1	64	84

b. 品目別の検査及び処理

(平成20年8月分)

品 目	検 査 検 体 数			検査項目	行政処分	措 置
	総 数	適	不 適			
総 数	519	517	2	5,325	-	72
魚 介 類	224	222	2	1,479	-	16
魚介類加工品	25	25	-	175	-	2
乳 肉 製 品	8	8	-	14	-	-
青 果 物	75	75	-	1,854	-	-
そ の 他	187	187	-	1,803	-	54

資料：健康安全部食品監視課

15 検案・解剖件数、死因別（監察医務院分）

a. 検案・解剖件数

（平成20年8月分）

	総数	男	女	不詳
検 案 件 数	974	631	343	-
解 剖 件 数	195	136	59	-
（行政処置数）	-	-	-	-
（当院司法処置数）	-	-	-	-
当院以外の司法解剖	24	18	6	-

b. 検案・解剖件数、死因別

（平成20年7月分）

死 因	総数	男	女	不詳	死 因	総数	男	女	不詳
総 数	933	590	342	1	その他不詳の外因死	219	148	71	-
病 死	582	353	229	-	自 殺	146	102	44	-
感染症及び寄生虫症	6	6	-	-	中 毒	21	13	8	-
結 核	1	1	-	-	縊 死	72	63	9	-
そ の 他	5	5	-	-	溺 死	6	2	4	-
新 生 物	29	18	11	-	飛 び 降 り	35	17	18	-
内 分 泌・代 謝・	25	17	8	-	鋭 器	5	3	2	-
免疫疾患					交 通 機 関	6	3	3	-
神経系・感覚器系の	11	4	7	-	そ の 他	1	1	-	-
疾患					他 殺	-	-	-	-
循環器系の疾患	386	221	165	-	そ の 他 及 び 不 詳	73	46	27	-
心 疾 患	302	179	123	-	不 詳 の 死	43	34	8	1
脳 血 管 障 害	65	29	36	-					
その他の循環器	19	13	6	-					
系疾患									
呼 吸 器 系 疾 患	38	23	15	-					
消 化 器 系 疾 患	54	47	7	-					
そ の 他	33	17	16	-					
不 慮 の 外 因 死	89	55	34	-					
交 通 事 故	18	12	6	-					
転 倒・転 落	25	18	7	-					
溺 水	4	3	1	-					
煙・火災・火焰に	5	2	3	-					
よる死									
窒 息	13	6	7	-					
中 毒	7	4	3	-					
そ の 他	17	10	7	-					

検案数 933 解剖数 192（行政処置数 192 司法処置数 - ）

当院以外の司法解剖件数 14

資料：監察医務院

(平成20年8月分)

施設名	入院等				外来	
	前月末 在籍数	入院等	退院等	前月末 在籍数	当月患者 延数	当月患者 延数
肢体不自由児施設	327	93	104	316	4,269	7,312
北療育医療センター	114	92	104	102	2,470	3,793
入院	41	63	74	30	1,344	・
入園	27	29	29	27	826	・
通園	46	-	1	45	300	・
城南分園	70	1	-	71	583	852
通園	47	1	-	48	381	・
通所	23	-	-	23	202	・
城北分園	73	-	-	73	726	872
通園	48	-	-	48	456	・
通所	25	-	-	25	270	・
多摩療育園	70	-	-	70	490	1,795
通園	70	-	-	70	490	・
重症心身障害児施設	631	178	184	628	17,003	5,937
府中療育センター	284	88	92	280	8,076	405
入院	6	15	17	4	206	・
入所	244	73	75	242	7,538	・
通所	34	-	-	34	332	・
北療育医療センター	59	11	13	57	1,464	・
入所	39	11	13	37	1,232	・
通所	20	-	-	20	232	・
東大和療育センター	142	48	49	141	3,694	2,514
入院	2	13	13	2	76	・
入所	104	35	35	104	3,216	・
通所	36	-	1	35	402	・
よつぎ療育園	23	2	-	25	333	891
通所	23	2	-	25	333	・
東部療育センター	123	29	30	125	3,436	2,127
入院	-	6	6	-	12	・
入所	92	23	24	94	3,003	・
通所	31	-	-	31	421	・

注 平成18年4月分より、東部療育センター(平成17年12月開所)分を計上しています。

平成20年4月分より、北療育医療センター 重心施設 通所(平成20年4月開所)分を計上しています。

資料：障害者施策推進部居住支援課

17

B型・C型ウイルス肝炎入院医療費助成対象者

(平成20年8月分)

疾病名	7月末		認定		資格喪失		8月末		
	一般	老人	一般	老人	一般	老人	一般	老人	合計
総数	391	91	75	20	96	30	370	81	451
B型ウイルス肝炎	128	2	21	-	28	-	121	2	123
C型ウイルス肝炎	263	89	54	20	68	30	249	79	328

注 平成14年10月1日より助成開始

☆当月 451人

☆前月 482人

☆当月-前月 ▲31人増

資料：保健政策部疾病対策課

B型・C型ウイルス肝炎インターフェロン治療医療費助成対象者

(平成20年8月分)

疾病名	7月末		認定		資格喪失		8月末		
	一般	老人	一般	老人	一般	老人	一般	老人	合計
総数	2,945	360	213	31	3	1	3,155	390	3,545
B型ウイルス肝炎	21	-	10	1	-	-	31	1	32
C型ウイルス肝炎	2,924	360	203	30	3	1	3,124	389	3,513

注 平成19年10月1日より助成開始

☆当月 3,513人

☆前月 3,284人

☆当月-前月 229人増

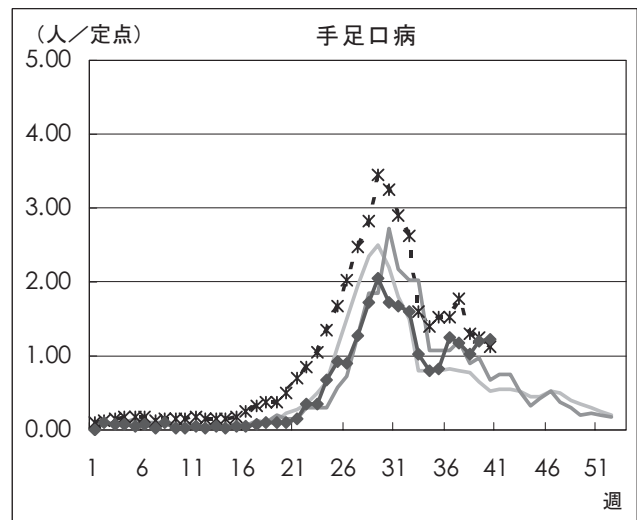
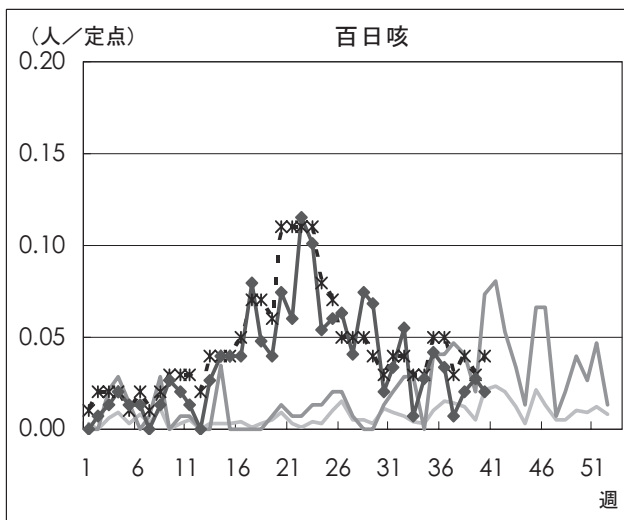
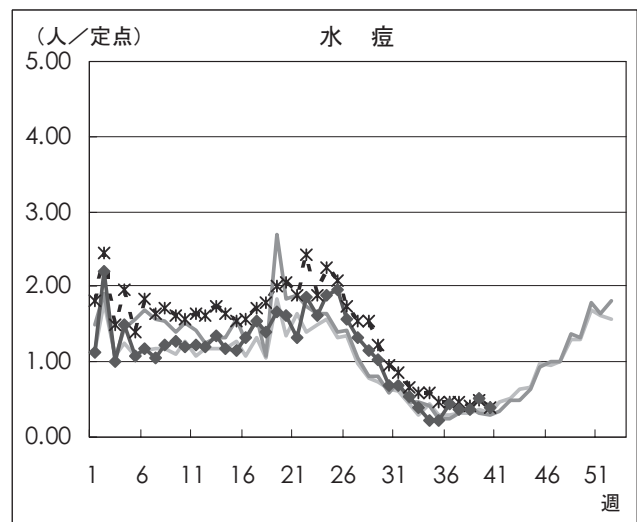
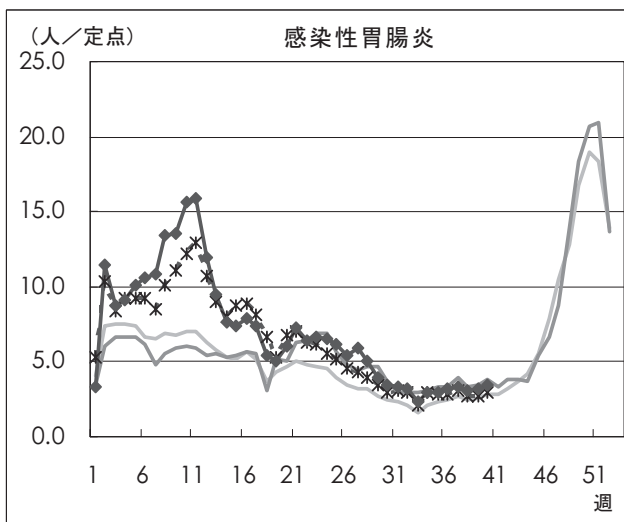
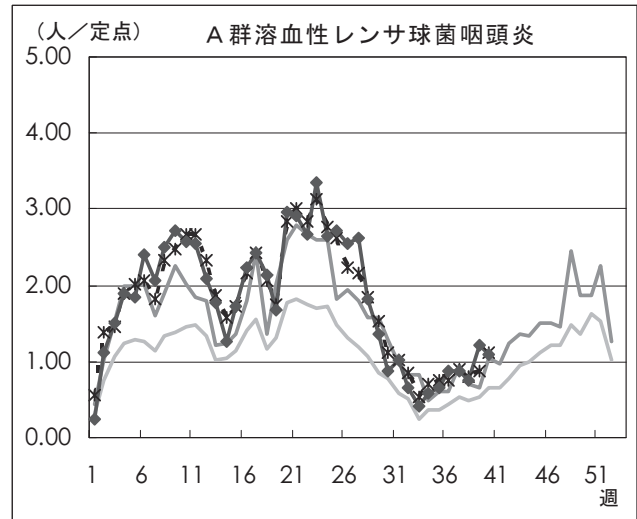
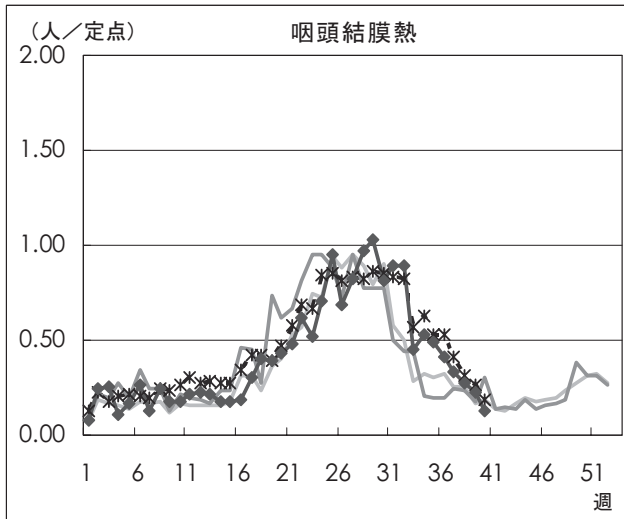
資料：保健政策部疾病対策課

感染症発生動向調査

週別定点あたり患者報告数推移

○定点数：全協力医療機関 150定点(小児科)

○期間：2008年第40週現在



資料：健康安全研究センター

月報 福祉行政・衛生行政統計 平成20年8月号

平成20年10月31日発行

登録番号 (19) 409

編集・発行 東京都福祉保健局総務部総務課

東京都新宿区西新宿二丁目8番1号

電話番号 03 (5320) 4033 (ダイヤル)

印 刷 東京都大田福祉工場

東京都大田区大森西二丁目22番26号

電話番号 03 (3762) 7611