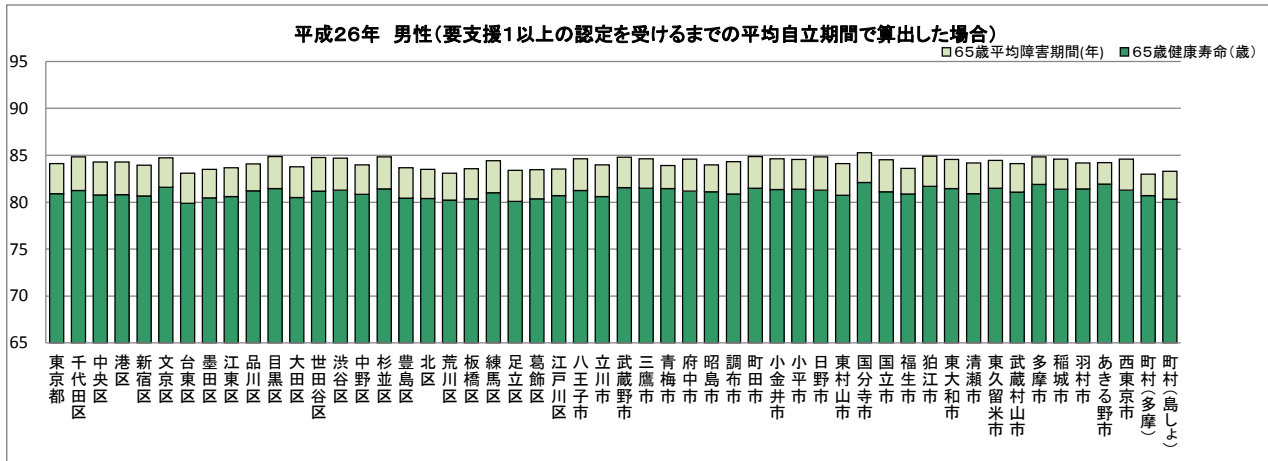
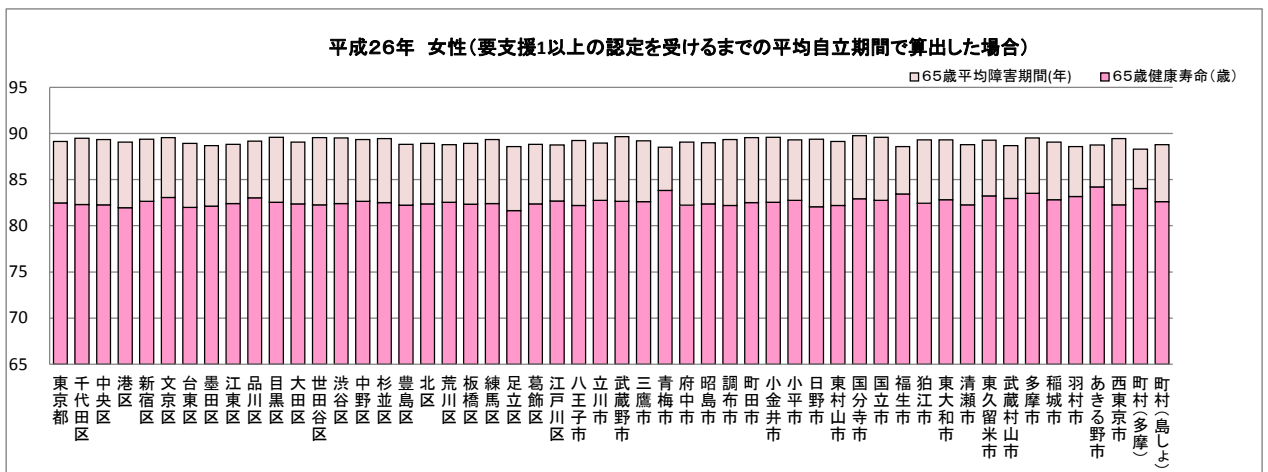


平成26年 65歳健康寿命と65歳平均障害期間
(都区市町村の状況)

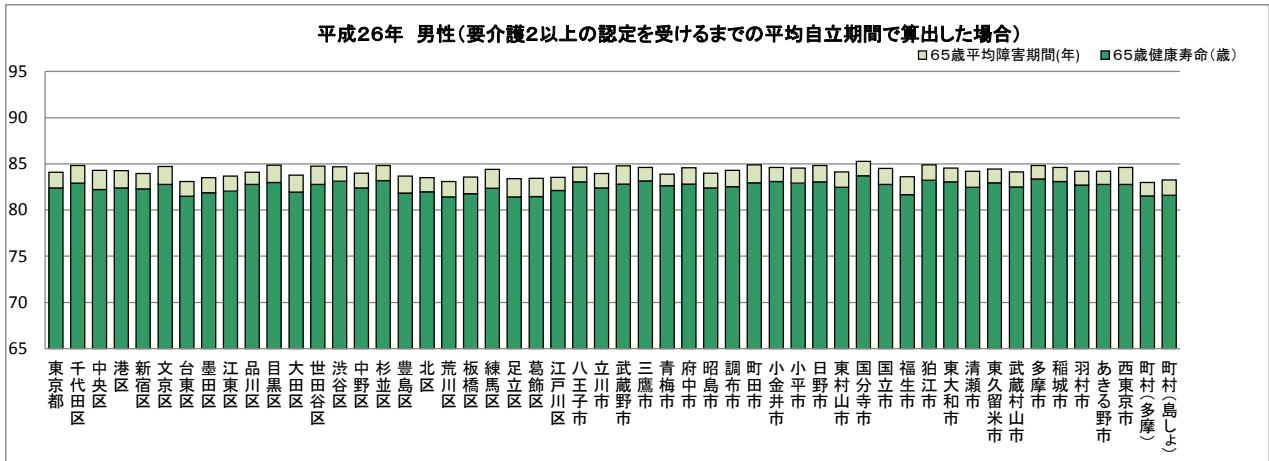
要支援1以上の認定を受けるまでの平均自立期間で算出した場合(男性)



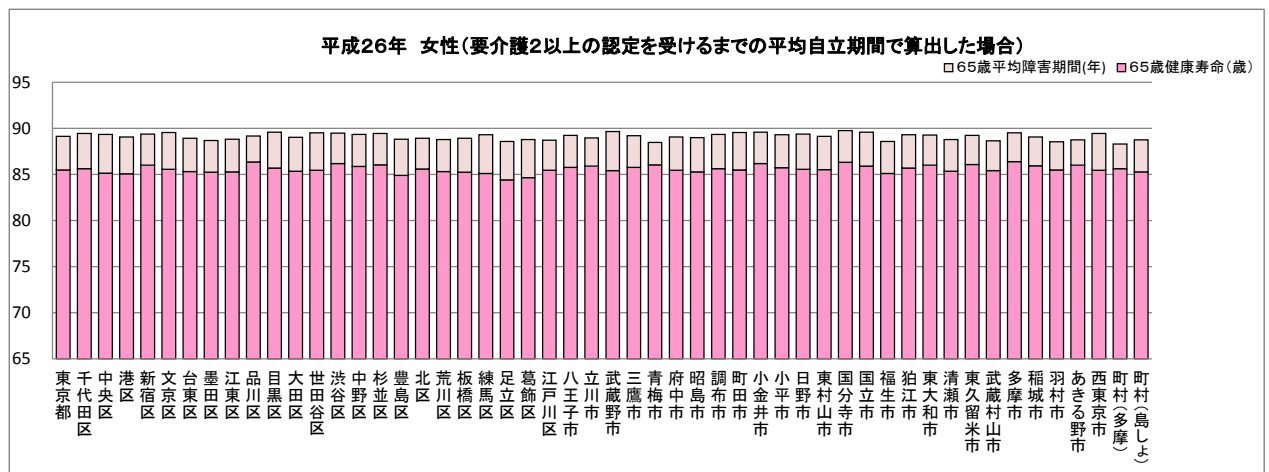
要支援1以上の認定を受けるまでの平均自立期間で算出した場合(女性)



要介護2以上の認定を受けるまでの平均自立期間で算出した場合(男性)



要介護2以上の認定を受けるまでの平均自立期間で算出した場合(女性)



平成26年 65歳健康寿命算出結果区市町村一覧

表1 区市町村別 65歳健康寿命と65歳平均障害期間
(平成26年 男性)

| | 男性 | | | |
|---------|------------|--------------|------------|--------------|
| | 要支援1 | | 要介護2 | |
| | 65歳健康寿命(歳) | 65歳平均障害期間(年) | 65歳健康寿命(歳) | 65歳平均障害期間(年) |
| 東京都 | 80.89 | 3.22 | 82.39 | 1.73 |
| 千代田区 | 81.23 | 3.59 | 82.91 | 1.91 |
| 中央区 | 80.78 | 3.52 | 82.23 | 2.07 |
| 港区 | 80.80 | 3.48 | 82.41 | 1.87 |
| 新宿区 | 80.65 | 3.30 | 82.28 | 1.67 |
| 文京区 | 81.57 | 3.14 | 82.79 | 1.92 |
| 台東区 | 79.88 | 3.20 | 81.49 | 1.58 |
| 墨田区 | 80.46 | 3.03 | 81.88 | 1.61 |
| 江東区 | 80.60 | 3.07 | 82.04 | 1.63 |
| 品川区 | 81.20 | 2.88 | 82.77 | 1.31 |
| 目黒区 | 81.45 | 3.39 | 82.99 | 1.85 |
| 大田区 | 80.49 | 3.28 | 81.94 | 1.83 |
| 世田谷区 | 81.18 | 3.58 | 82.79 | 1.96 |
| 渋谷区 | 81.29 | 3.39 | 83.14 | 1.54 |
| 中野区 | 80.84 | 3.15 | 82.40 | 1.59 |
| 杉並区 | 81.41 | 3.41 | 83.19 | 1.64 |
| 豊島区 | 80.43 | 3.24 | 81.84 | 1.83 |
| 北区 | 80.41 | 3.08 | 81.97 | 1.52 |
| 荒川区 | 80.22 | 2.87 | 81.41 | 1.68 |
| 板橋区 | 80.37 | 3.20 | 81.78 | 1.79 |
| 練馬区 | 81.02 | 3.38 | 82.38 | 2.03 |
| 足立区 | 80.08 | 3.33 | 81.44 | 1.97 |
| 葛飾区 | 80.37 | 3.08 | 81.46 | 1.99 |
| 江戸川区 | 80.71 | 2.84 | 82.11 | 1.43 |
| 八王子市 | 81.24 | 3.40 | 83.06 | 1.58 |
| 立川市 | 80.59 | 3.38 | 82.41 | 1.56 |
| 武蔵野市 | 81.56 | 3.24 | 82.81 | 1.99 |
| 三鷹市 | 81.47 | 3.15 | 83.16 | 1.46 |
| 青梅市 | 81.44 | 2.46 | 82.62 | 1.28 |
| 府中市 | 81.16 | 3.42 | 82.81 | 1.77 |
| 昭島市 | 81.11 | 2.87 | 82.39 | 1.59 |
| 調布市 | 80.88 | 3.44 | 82.55 | 1.77 |
| 町田市 | 81.49 | 3.39 | 82.95 | 1.92 |
| 小金井市 | 81.35 | 3.27 | 83.09 | 1.53 |
| 小平市 | 81.38 | 3.17 | 82.93 | 1.63 |
| 日野市 | 81.28 | 3.55 | 83.07 | 1.76 |
| 東村山市 | 80.75 | 3.38 | 82.48 | 1.65 |
| 国分寺市 | 82.09 | 3.19 | 83.71 | 1.56 |
| 国立市 | 81.13 | 3.39 | 82.79 | 1.72 |
| 福生市 | 80.86 | 2.74 | 81.67 | 1.93 |
| 狛江市 | 81.68 | 3.20 | 83.22 | 1.66 |
| 東大和市 | 81.44 | 3.11 | 83.04 | 1.51 |
| 清瀬市 | 80.91 | 3.28 | 82.45 | 1.74 |
| 東久留米市 | 81.49 | 2.96 | 82.96 | 1.49 |
| 武蔵村山市 | 81.09 | 3.04 | 82.50 | 1.62 |
| 多摩市 | 81.89 | 2.92 | 83.38 | 1.43 |
| 稲城市 | 81.37 | 3.23 | 83.09 | 1.51 |
| 羽村市 | 81.42 | 2.76 | 82.72 | 1.47 |
| あきる野市 | 81.93 | 2.29 | 82.78 | 1.44 |
| 西東京市 | 81.26 | 3.34 | 82.79 | 1.81 |
| 町村(多摩) | 80.70 | 2.28 | 81.55 | 1.44 |
| 町村(島しょ) | 80.34 | 2.94 | 81.61 | 1.67 |

小数点第3位を四捨五入

表2 区市町村別 65歳健康寿命と65歳平均障害期間
(平成26年 女性)

| | 女性 | | | |
|---------|------------|--------------|------------|--------------|
| | 要支援1 | | 要介護2 | |
| | 65歳健康寿命(歳) | 65歳平均障害期間(年) | 65歳健康寿命(歳) | 65歳平均障害期間(年) |
| 東京都 | 82.46 | 6.67 | 85.48 | 3.65 |
| 千代田区 | 82.31 | 7.16 | 85.64 | 3.83 |
| 中央区 | 82.28 | 7.08 | 85.13 | 4.22 |
| 港区 | 81.97 | 7.09 | 85.09 | 3.97 |
| 新宿区 | 82.67 | 6.71 | 86.00 | 3.37 |
| 文京区 | 83.08 | 6.47 | 85.58 | 3.96 |
| 台東区 | 81.99 | 6.95 | 85.32 | 3.62 |
| 墨田区 | 82.14 | 6.56 | 85.24 | 3.46 |
| 江東区 | 82.42 | 6.42 | 85.28 | 3.55 |
| 品川区 | 83.02 | 6.17 | 86.36 | 2.82 |
| 目黒区 | 82.55 | 7.02 | 85.69 | 3.89 |
| 大田区 | 82.38 | 6.67 | 85.36 | 3.70 |
| 世田谷区 | 82.27 | 7.27 | 85.48 | 4.06 |
| 渋谷区 | 82.40 | 7.10 | 86.20 | 3.30 |
| 中野区 | 82.63 | 6.71 | 85.89 | 3.45 |
| 杉並区 | 82.52 | 6.94 | 86.06 | 3.41 |
| 豊島区 | 82.25 | 6.59 | 84.92 | 3.92 |
| 北区 | 82.36 | 6.56 | 85.60 | 3.33 |
| 荒川区 | 82.53 | 6.27 | 85.33 | 3.47 |
| 板橋区 | 82.35 | 6.57 | 85.24 | 3.68 |
| 練馬区 | 82.39 | 6.94 | 85.12 | 4.21 |
| 足立区 | 81.65 | 6.94 | 84.42 | 4.17 |
| 葛飾区 | 82.36 | 6.45 | 84.66 | 4.14 |
| 江戸川区 | 82.69 | 6.05 | 85.46 | 3.28 |
| 八王子市 | 82.20 | 7.04 | 85.77 | 3.46 |
| 立川市 | 82.75 | 6.21 | 85.90 | 3.06 |
| 武蔵野市 | 82.64 | 7.01 | 85.44 | 4.21 |
| 三鷹市 | 82.61 | 6.59 | 85.76 | 3.43 |
| 青梅市 | 83.83 | 4.67 | 86.04 | 2.46 |
| 府中市 | 82.23 | 6.84 | 85.48 | 3.60 |
| 昭島市 | 82.36 | 6.65 | 85.27 | 3.73 |
| 調布市 | 82.21 | 7.13 | 85.64 | 3.70 |
| 町田市 | 82.53 | 7.02 | 85.49 | 4.06 |
| 小金井市 | 82.55 | 7.04 | 86.18 | 3.40 |
| 小平市 | 82.75 | 6.57 | 85.73 | 3.59 |
| 日野市 | 82.05 | 7.34 | 85.57 | 3.82 |
| 東村山市 | 82.19 | 6.94 | 85.53 | 3.60 |
| 国分寺市 | 82.93 | 6.82 | 86.32 | 3.43 |
| 国立市 | 82.76 | 6.83 | 85.91 | 3.68 |
| 福生市 | 83.46 | 5.13 | 85.10 | 3.49 |
| 狛江市 | 82.45 | 6.86 | 85.71 | 3.61 |
| 東大和市 | 82.83 | 6.47 | 86.01 | 3.29 |
| 清瀬市 | 82.28 | 6.52 | 85.34 | 3.45 |
| 東久留米市 | 83.24 | 6.02 | 86.09 | 3.17 |
| 武蔵村山市 | 82.96 | 5.72 | 85.43 | 3.25 |
| 多摩市 | 83.50 | 6.01 | 86.38 | 3.13 |
| 稲城市 | 82.81 | 6.27 | 85.93 | 3.15 |
| 羽村市 | 83.18 | 5.39 | 85.50 | 3.07 |
| あきる野市 | 84.22 | 4.53 | 86.02 | 2.73 |
| 西東京市 | 82.26 | 7.19 | 85.47 | 3.98 |
| 町村(多摩) | 84.05 | 4.25 | 85.64 | 2.66 |
| 町村(島しょ) | 82.61 | 6.16 | 85.27 | 3.50 |

小数点第3位を四捨五入

要支援1: 要支援1以上の認定を受けるまでの平均自立期間で算出した場合
要介護2: 要介護2以上の認定を受けるまでの平均自立期間で算出した場合