

# 令和2年度 東京都内区市町村の「がん検診事業評価のためのチェックリスト」実施状況の評価等について

## 評価等の目的

都では「東京都がん対策推進計画（第二次改定）」（平成30年3月）において、「全ての区市町村での科学的根拠に基づくがん検診の実施」を指標に掲げ、区市町村が質の高い検診を実施することができるよう技術的支援を行うこととしています。

区市町村におけるがん検診事業の体制や精度管理について、より適切な助言や指導等を行っていくため、令和元年度第1回東京都生活習慣病管理指導協議会がん部会において「がん検診事業評価のためのチェックリスト」※の実施状況に係る評価基準を設定しました。当評価基準に従い、一定の基準に満たない区市町村に対して改善指導通知を発出するとともに実施状況を「とうきょう健康ステーション」にて公表することにより、検診事業体制の整備や精度管理の向上を図っていきます。

※「がん検診事業評価のためのチェックリスト」は、厚生労働省報告書「今後の我が国におけるがん検診事業評価の在り方について」（平成20年3月）において区市町村ががん検診で整備すべき体制を整理したものです。

## 評価等の対象・内容

平成30年度・令和2年度に、健康増進法に基づくがん検診（集団検診／個別検診、胃がん／大腸がん／肺がん／乳がん／子宮頸がん）を指針※に沿った検査法で行った区市町村を対象としています。

評価は「令和2年度「市区町村におけるがん検診チェックリストの使用に関する実態調査（先行調査）」ご協力のおかげ」（令和2年7月30日付国立がん研究センターがん対策情報センターがん医療支援部通知）及び「令和2年度市区町村におけるがん検診チェックリストの使用に関する実態調査」の再調査（回答確認）へのご協力のおかげ」（令和2年1月5日付国がん発第212号通知）により実施した調査（以下、「チェックリスト調査」という。）の結果に基づき行っています。

同調査は「調査1（令和2年度の検診実施体制整備）」と「調査2（平成30年度の精度管理指標把握）」により構成されています。

※厚生労働省健康局通知「がん予防重点健康教育及びがん検診実施のための指針」

## 評価基準・チェックリスト調査項目

評価基準はA・B・C・D・E・Zの6段階評価とし、C評価以下の区市町村には改善をお願いする通知を发出します。

ただし、本調査を受けて既に令和2年度から改善を行った区市町村もありますので御了承ください。  
また、チェックリスト調査の項目数は右記のとおりです。

## チェックリスト調査への回答方法と評価、実施率

「○（実施した）」、「×（実施しない）」、「△（実施予定）」のいずれかにより回答します。  
「○」回答の数により評価を行い、全項目のうち「○」と回答した項目の割合が実施率となります。

## 各がん検診チェックリスト調査の項目数

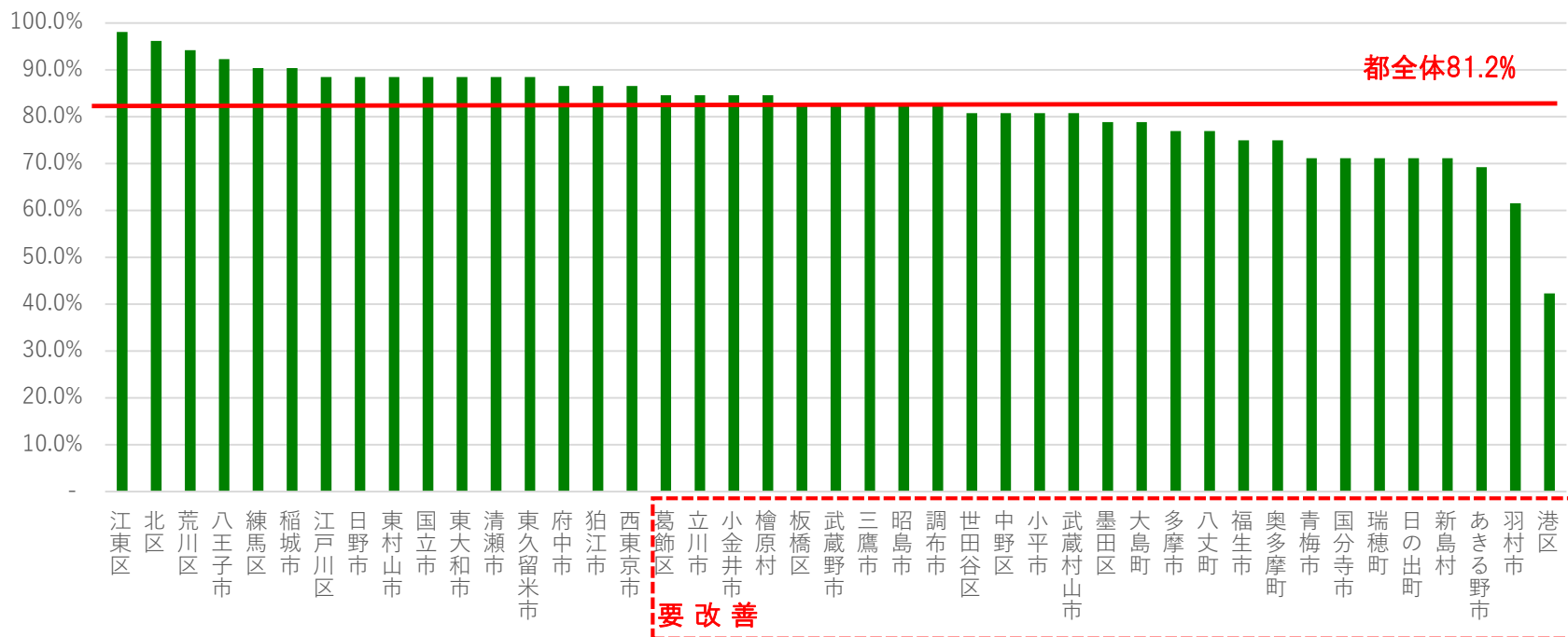
胃がん検診（胃部X線）	52項目
胃がん検診（胃内視鏡）	50項目
大腸がん検診	52項目
肺がん検診	51項目
乳がん検診	55項目
子宮頸がん検診	55項目

評価	内容	実施項目数
A	チェックリストを全て満たしている	52
B	チェックリストを一部満たしていない	45-51
C	チェックリストを相当程度満たしていない	37-44
D	チェックリストを大きく逸脱している	29-36
E	チェックリストを極めて大きく逸脱している	28以上
Z	調査に対して回答が無い	-

評価	令和2年度		令和元年度	
	区市町村数	割合	区市町村数	割合
A	0	0.0%	0	0.0%
B	16	37.2%	13	29.5%
C	24	55.8%	23	52.3%
D	2	4.7%	7	15.9%
E	1	2.3%	1	2.3%
Z	0	0.0%	0	0.0%
	43		44	

評価「C」以下を改善指導対象とする。

令和2年度チェックリスト実施率 (胃部エックス線・集団)



	区市町村名	実施項目数	非実施項目数	評価	
				令和2年度	令和元年度
1	港区	22	30	E	C
2	墨田区	41	11	C	D
3	江東区	51	1	B	B
4	世田谷区	42	10	C	C
5	中野区	42	10	C	C
6	北区	50	2	B	C
7	荒川区	49	3	B	B
8	板橋区	43	9	C	C
9	練馬区	47	5	B	B
10	葛飾区	44	8	C	C
11	江戸川区	46	6	B	B
12	八王子市	48	4	B	B
13	立川市	44	8	C	C
14	武蔵野市	43	9	C	C
15	三鷹市	43	9	C	C
16	青梅市	37	15	C	C
17	府中市	45	7	B	B
18	昭島市	43	9	C	D
19	調布市	43	9	C	C
20	小金井市	44	8	C	C
21	小平市	42	10	C	C
22	日野市	46	6	B	B
23	東村山市	46	6	B	B
24	国分寺市	37	15	C	D
25	国立市	46	6	B	C
26	福生市	39	13	C	D
27	狛江市	45	7	B	B
28	東大和市	46	6	B	C
29	清瀬市	46	6	B	B
30	東久留米市	46	6	B	C
31	武蔵村山市	42	10	C	C
32	多摩市	40	12	C	C
33	稲城市	47	5	B	B
34	羽村市	32	20	D	D
35	あきる野市	36	16	D	D
36	西東京市	45	7	B	B
37	瑞穂町	37	15	C	C
38	日の出町	37	15	C	E
39	檜原村	44	8	C	B
40	奥多摩町	39	13	C	C
41	大島町	41	11	C	C
42	新島村	37	15	C	D
43	八丈町	40	12	C	C

令和2年度評価欄が色付きの区市町村  
：令和元年度と比較して改善

1-1-2 胃がん検診(胃部エックス線)／個別検診

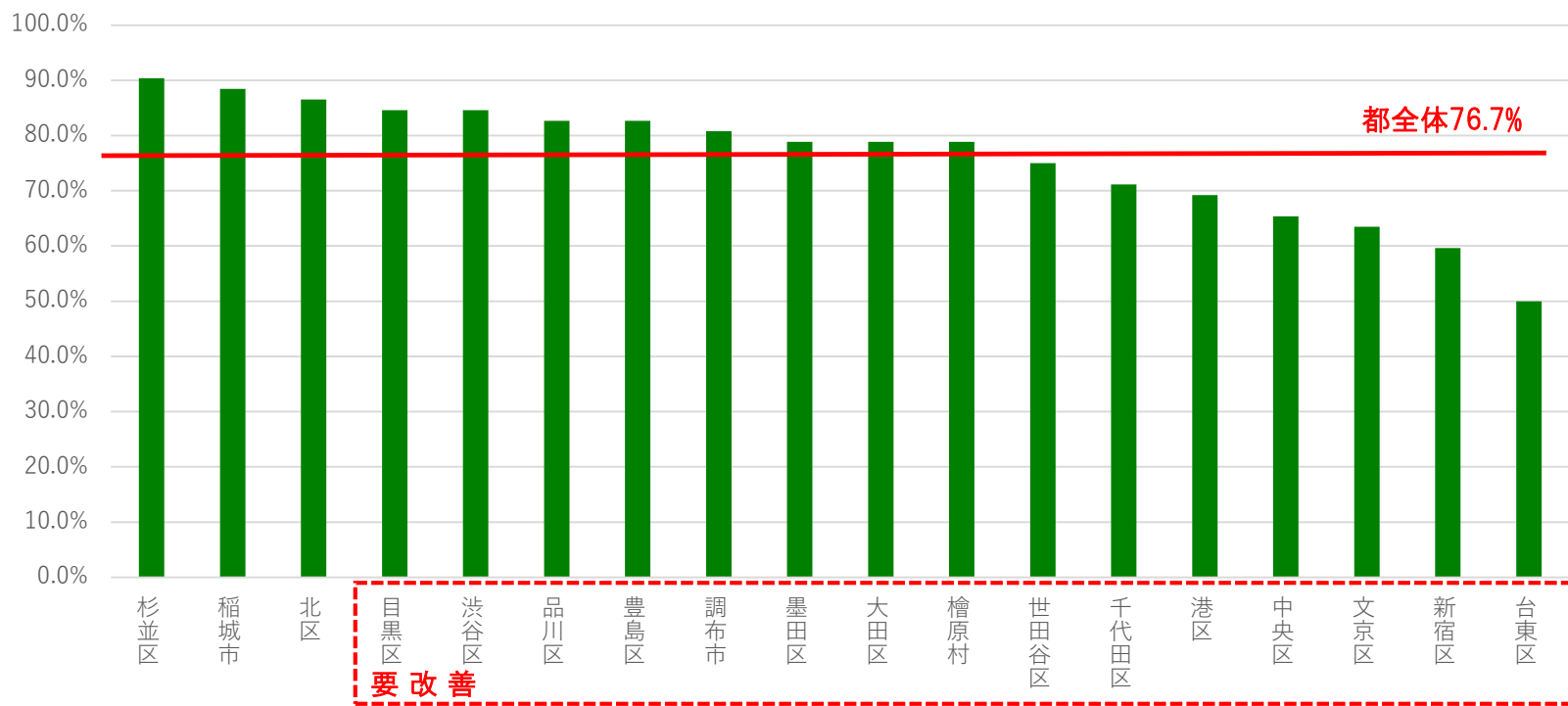
評価	内容	実施項目数
A	チェックリストを全て満たしている	52
B	チェックリストを一部満たしていない	45-51
C	チェックリストを相当程度満たしていない	37-44
D	チェックリストを大きく逸脱している	29-36
E	チェックリストを極めて大きく逸脱している	28以上
Z	調査に対して回答が無い	-

評価「C」以下を改善指導対象とする。

評価	令和2年度		令和元年度	
	区市町村数	割合	区市町村数	割合
A	0	0.0%	0	0.0%
B	3	16.7%	3	16.7%
C	10	55.6%	8	44.4%
D	4	22.2%	6	33.3%
E	1	5.6%	1	5.6%
Z	0	0.0%	0	0.0%
	18		18	

	区市町村名	実施項目数	非実施項目数	評価	
				令和2年度	令和元年度
1	千代田区	37	15	C	D
2	中央区	34	18	D	D
3	港区	36	16	D	B
4	新宿区	31	21	D	D
5	文京区	33	19	D	D
6	台東区	26	26	E	E
7	墨田区	41	11	C	D
8	品川区	43	9	C	C
9	目黒区	44	8	C	C
10	大田区	41	11	C	C
11	世田谷区	39	13	C	D
12	渋谷区	44	8	C	C
13	杉並区	47	5	B	C
14	豊島区	43	9	C	C
15	北区	45	7	B	C
16	調布市	42	10	C	C
17	稲城市	46	6	B	B
18	檜原村	41	11	C	B

令和2年度チェックリスト実施率 (胃部エックス線・個別)



令和2年度評価欄が色付きの区市町村  
：令和元年度と比較して改善

1-2-1 胃がん検診(胃内視鏡)／集団検診

評価	内容	実施項目数
A	チェックリストを全て満たしている	50
B	チェックリストを一部満たしていない	43-49
C	チェックリストを相当程度満たしていない	35-42
D	チェックリストを大きく逸脱している	27-34
E	チェックリストを極めて大きく逸脱している	26以下
Z	調査に対して回答が無い	-

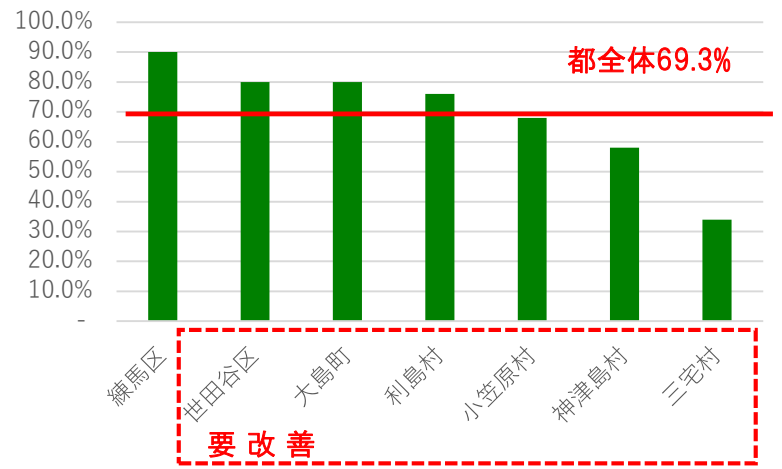
**評価「C」以下を  
改善指導対象とする。**

評価	令和2年度		令和元年度	
	区市町村数	割合	区市町村数	割合
A	0	0.0%	0	0.0%
B	1	14.3%	0	0.0%
C	3	42.9%	3	60.0%
D	2	28.6%	2	40.0%
E	1	14.3%	0	0.0%
Z	0	0.0%	0	0.0%
	7		5	

区市町村名	実施項目数	非実施項目数	評価	
			令和2年度	令和元年度
1 世田谷区	40	10	C	C
2 練馬区	45	5	B	-
3 大島町	40	10	C	C
4 利島村	38	12	C	D
5 神津島村	29	21	D	D
6 三宅村	17	33	E	-
7 小笠原村	34	16	D	C

令和2年度評価が色付きの区市町村：  
令和元年度と比較して改善

令和2年度チェックリスト実施率  
(胃内視鏡・集団)



1-2-2 胃がん検診(胃内視鏡)／個別検診

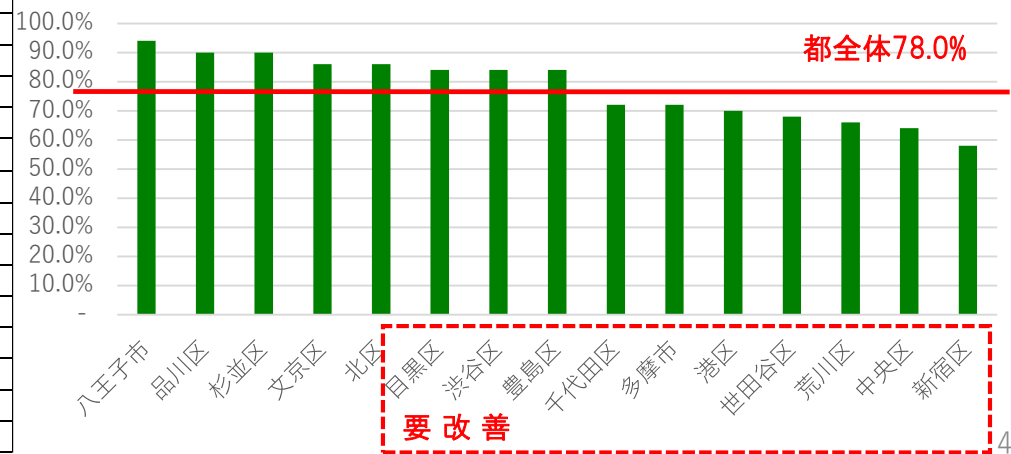
評価	内容	実施項目数
A	チェックリストを全て満たしている	50
B	チェックリストを一部満たしていない	43-49
C	チェックリストを相当程度満たしていない	35-42
D	チェックリストを大きく逸脱している	27-34
E	チェックリストを極めて大きく逸脱している	26以下
Z	調査に対して回答が無い	-

**評価「C」以下を  
改善指導対象とする。**

評価	令和2年度		令和元年度	
	区市町村数	割合	区市町村数	割合
A	0	0.0%	0	0.0%
B	5	33.3%	1	11.1%
C	6	40.0%	3	33.3%
D	4	26.7%	4	44.4%
E	0	0.0%	1	11.1%
Z	0	0.0%	0	0.0%
	15		9	

区市町村名	実施項目数	非実施項目数	評価	
			令和2年度	令和元年度
1 千代田区	36	14	C	D
2 中央区	32	18	D	-
3 港区	35	15	C	B
4 新宿区	29	21	D	E
5 文京区	43	7	B	C
6 品川区	45	5	B	-
7 目黒区	42	8	C	C
8 世田谷区	34	16	D	D
9 渋谷区	42	8	C	D
10 杉並区	45	5	B	-
11 豊島区	42	8	C	-
12 北区	43	7	B	-
13 荒川区	33	17	D	D
14 八王子市	47	3	B	-
15 多摩市	36	14	C	C

令和2年度チェックリスト実施率  
(胃内視鏡・個別)



2-1 大腸がん検診／集団検診

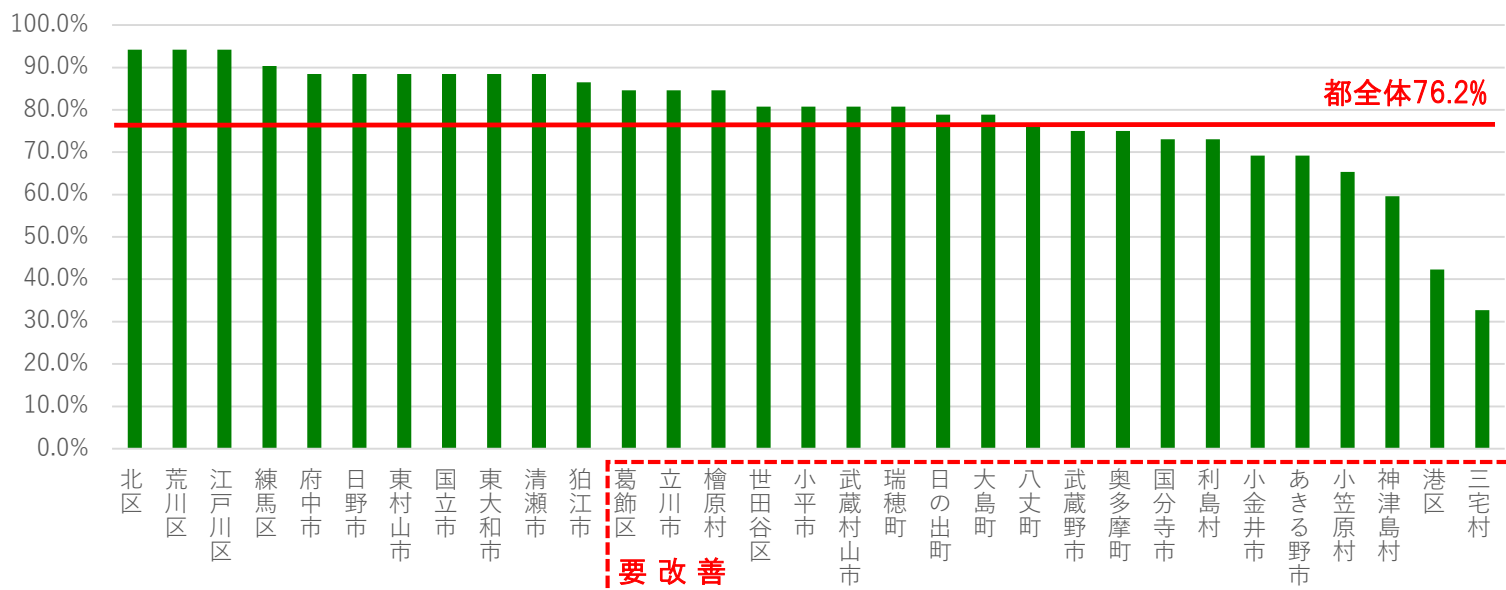
評価	内容	実施項目数
A	チェックリストを全て満たしている	52
B	チェックリストを一部満たしていない	45-51
C	チェックリストを相当程度満たしていない	37-44
D	チェックリストを大きく逸脱している	29-36
E	チェックリストを極めて大きく逸脱している	28以下
Z	調査に対して回答が無い	-

評価「C」以下を改善指導対象とする。

評価	令和2年度		令和元年度	
	区市町村数	割合	区市町村数	割合
A	0	0.0%	0	0.0%
B	11	35.5%	9	27.3%
C	14	45.2%	18	54.5%
D	4	12.9%	5	15.2%
E	2	6.5%	1	3.0%
Z	0	0.0%	0	0.0%
	31		33	

	区市町村名	実施項目数	非実施項目数	評価	
				令和2年度	令和元年度
1	港区	22	30	E	C
2	世田谷区	42	10	C	C
3	北区	49	3	B	C
4	荒川区	49	3	B	B
5	練馬区	47	5	B	B
6	葛飾区	44	8	C	C
7	江戸川区	49	3	B	B
8	立川市	44	8	C	C
9	武蔵野市	39	13	C	C
10	府中市	46	6	B	B
11	小金井市	36	16	D	—
12	小平市	42	10	C	C
13	日野市	46	6	B	B
14	東村山市	46	6	B	B
15	国分寺市	38	14	C	C
16	国立市	46	6	B	C
17	狛江市	45	7	B	C
18	東大和市	46	6	B	C
19	清瀬市	46	6	B	B
20	武蔵村山市	42	10	C	C
21	あきる野市	36	16	D	D
22	瑞穂町	42	10	C	C
23	日の出町	41	11	C	D
24	檜原村	44	8	C	B
25	奥多摩町	39	13	C	C
26	大島町	41	11	C	C
27	利島村	38	14	C	D
29	神津島村	31	21	D	D
30	三宅村	17	35	E	E
32	八丈町	40	12	C	C
34	小笠原村	34	18	D	C

令和2年度チェックリスト実施率（大腸がん検診・集団）



令和2年度評価欄が色付きの区市町村  
：令和元年度と比較して改善

2-2 大腸がん検診／個別検診

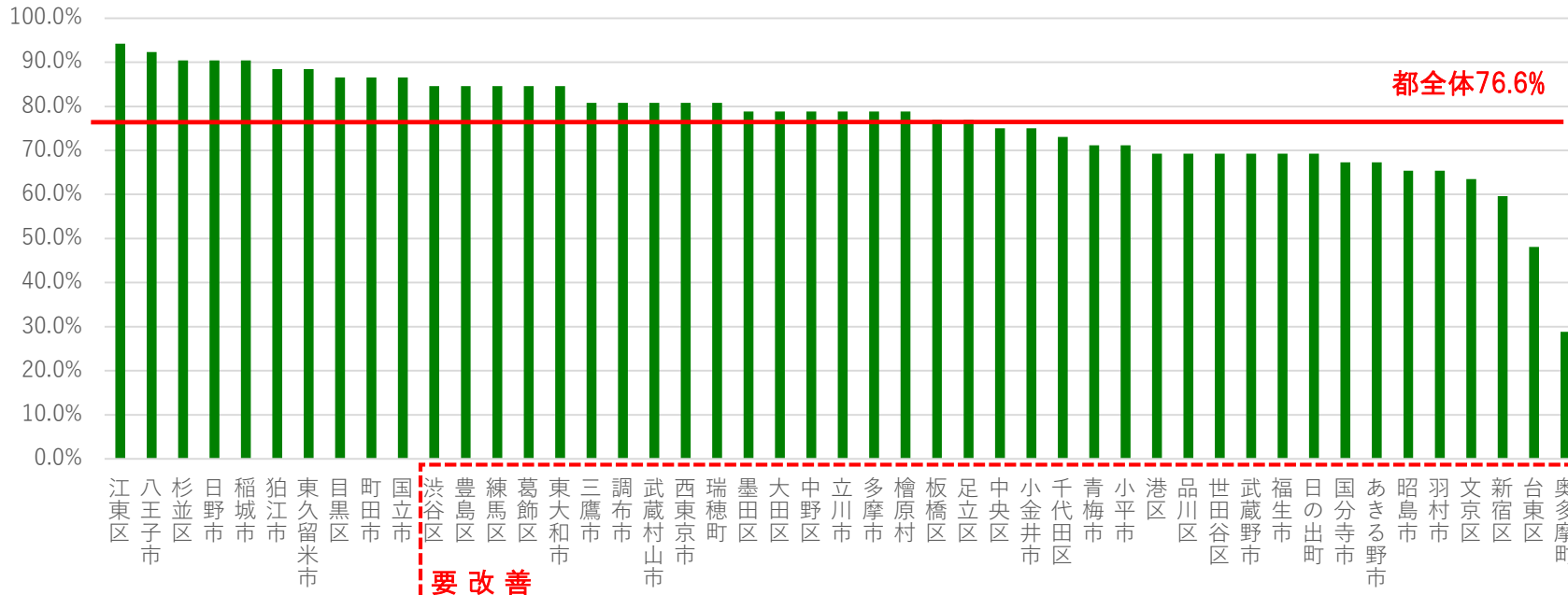
評価	内容	実施項目数
A	チェックリストを全て満たしている	52
B	チェックリストを一部満たしていない	45-51
C	チェックリストを相当程度満たしていない	37-44
D	チェックリストを大きく逸脱している	29-36
E	チェックリストを極めて大きく逸脱している	28以下
Z	調査に対して回答が無い	-

評価	令和2年度		令和元年度	
	区市町村数	割合	区市町村数	割合
A	0	0.0%	0	0.0%
B	10	21.3%	7	14.9%
C	23	48.9%	22	46.8%
D	12	25.5%	16	34.0%
E	2	4.3%	2	4.3%
Z	0	0.0%	0	0.0%
	47		47	

評価「C」以下を改善指導対象とする。

	区市町村名	実施項目数	非実施項目数	評価	
				令和2年度	令和元年度
1	千代田区	38	14	C	D
2	中央区	39	13	C	C
3	港区	36	16	D	B
4	新宿区	31	21	D	D
5	文京区	33	19	D	D
6	台東区	25	27	E	E
7	墨田区	41	11	C	D
8	江東区	49	3	B	B
9	品川区	36	16	D	D
10	目黒区	45	7	B	B
11	大田区	41	11	C	C
12	世田谷区	36	16	D	D
13	渋谷区	44	8	C	C
14	中野区	41	11	C	C
15	杉並区	47	5	B	C
16	豊島区	44	8	C	C
17	板橋区	40	12	C	C
18	練馬区	44	8	C	C
19	足立区	40	12	C	D
20	葛飾区	44	8	C	C
21	八王子市	48	4	B	B
22	立川市	41	11	C	C
23	武蔵野市	36	16	D	C
24	三鷹市	42	10	C	C
25	青梅市	37	15	C	C
26	昭島市	34	18	D	D
27	調布市	42	10	C	C
28	町田市	45	7	B	C
29	小金井市	39	13	C	D
30	小平市	37	15	C	D
31	日野市	47	5	B	B
32	国分寺市	35	17	D	D
33	国立市	45	7	B	C
34	福生市	36	16	D	D
35	狛江市	46	6	B	C
36	東大和市	44	8	C	D
37	東久留米市	46	6	B	C
38	武蔵村山市	42	10	C	C
39	多摩市	41	11	C	C
40	稲城市	47	5	B	B
41	羽村市	34	18	D	E
42	あきる野市	35	17	D	D
43	西東京市	42	10	C	C
44	瑞穂町	42	10	C	C
45	日の出町	36	16	D	D
46	檜原村	41	11	C	B
47	奥多摩町	15	37	E	D

令和2年度チェックリスト実施率（大腸がん検診・個別）



令和2年度評価欄が色付きの区市町村：令和元年度と比較して改善

3-1 肺がん検診／集団検診

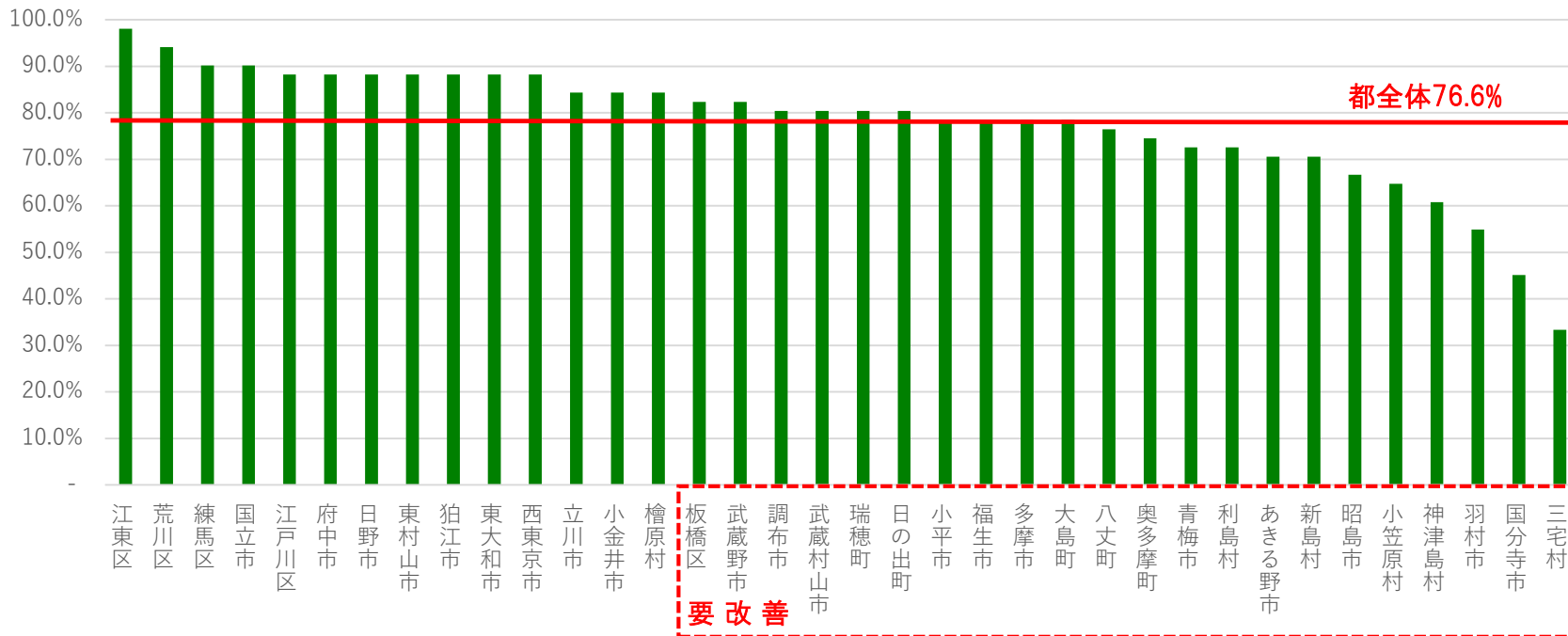
評価	内容	実施項目数
A	チェックリストを全て満たしている	51
B	チェックリストを一部満たしていない	43-50
C	チェックリストを相当程度満たしていない	35-42
D	チェックリストを大きく逸脱している	27-34
E	チェックリストを極めて大きく逸脱している	26以下
Z	調査に対して回答が無い	-

評価「C」以下を改善指導対象とする。

評価	令和2年度		令和元年度	
	区市町村数	割合	区市町村数	割合
A	0	0.0%	0	0.0%
B	14	38.9%	14	36.8%
C	16	44.4%	15	39.5%
D	4	11.1%	6	15.8%
E	2	5.6%	3	7.9%
Z	0	0.0%	0	0.0%
	36		38	

	区市町村名	実施項目数	非実施項目数	評価	
				令和2年度	令和元年度
1	江東区	50	1	B	B
2	荒川区	48	3	B	B
3	板橋区	42	9	C	C
4	練馬区	46	5	B	B
5	江戸川区	45	6	B	B
6	立川市	43	8	B	B
7	武蔵野市	42	9	C	C
8	青梅市	37	14	C	C
9	府中市	45	6	B	B
10	昭島市	34	17	D	C
11	調布市	41	10	C	C
12	小金井市	43	8	B	C
13	小平市	40	11	C	C
14	日野市	45	6	B	B
15	東村山市	45	6	B	B
16	国分寺市	23	28	E	D
17	国立市	46	5	B	B
18	福生市	40	11	C	C
19	狛江市	45	6	B	B
20	東大和市	45	6	B	C
21	武蔵村山市	41	10	C	B
22	多摩市	40	11	C	C
23	羽村市	28	23	D	D
24	あきる野市	36	15	C	D
25	西東京市	45	6	B	B
26	瑞穂町	41	10	C	C
27	日の出町	41	10	C	D
28	檜原村	43	8	B	B
29	奥多摩町	38	13	C	C
30	大島町	40	11	C	E
31	利島村	37	14	C	D
32	新島村	36	15	C	D
33	神津島村	31	20	D	E
34	三宅村	17	34	E	E
35	八丈町	39	12	C	C
36	小笠原村	33	18	D	C

令和2年度チェックリスト実施率 (肺がん検診・集団)



令和2年度評価欄が色付きの区市町村  
：令和元年度と比較して改善

### 3-2 肺がん検診／個別検診

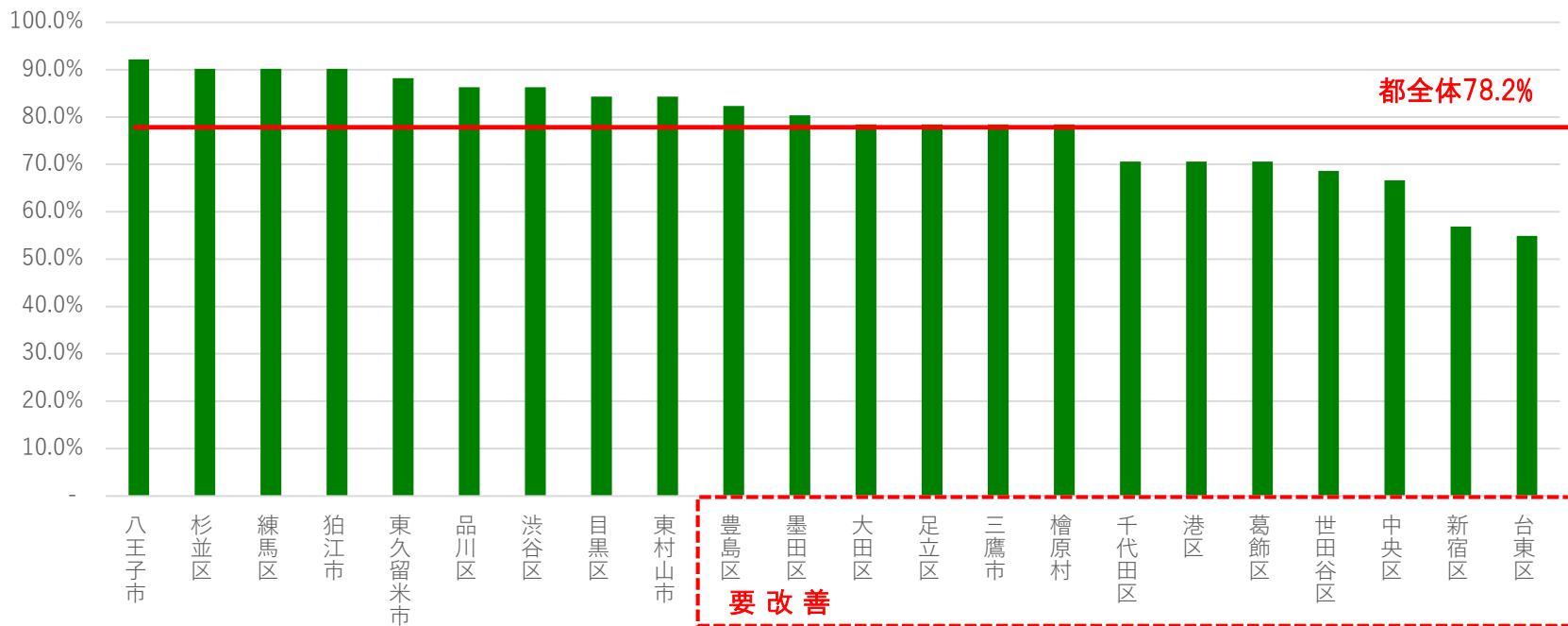
評価	内容	実施項目数
A	チェックリストを全て満たしている	51
B	チェックリストを一部満たしていない	43-50
C	チェックリストを相当程度満たしていない	35-42
D	チェックリストを大きく逸脱している	27-34
E	チェックリストを極めて大きく逸脱している	26以下
Z	調査に対して回答が無い	-

評価	令和2年度		令和元年度	
	区市町村数	割合	区市町村数	割合
A	0	0.0%	0	0.0%
B	9	40.9%	8	38.1%
C	10	45.5%	6	28.6%
D	3	13.6%	5	23.8%
E	0	0.0%	2	9.5%
Z	0	0.0%	0	0.0%
	22		21	

	区市町村名	実施項目数	非実施項目数	評価	
				令和2年度	令和元年度
1	千代田区	36	15	C	D
2	中央区	34	17	D	D
3	港区	36	15	C	B
4	新宿区	29	22	D	E
5	台東区	28	23	D	E
6	墨田区	41	10	C	—
7	品川区	44	7	B	B
8	目黒区	43	8	B	B
9	大田区	40	11	C	C
10	世田谷区	35	16	C	D
11	渋谷区	44	7	B	C
12	杉並区	46	5	B	C
13	豊島区	42	9	C	C
14	練馬区	46	5	B	B
15	足立区	40	11	C	D
16	葛飾区	36	15	C	D
17	八王子市	47	4	B	B
18	三鷹市	40	11	C	C
19	東村山市	43	8	B	B
20	狛江市	46	5	B	B
21	東久留米市	45	6	B	C
22	檜原村	40	11	C	B

評価「C」以下を改善指導対象とする。

令和2年度チェックリスト実施率 (肺がん検診・個別)



令和2年度評価欄が色付きの区市町村  
：令和元年度と比較して改善



4-1 乳がん検診／集団検診

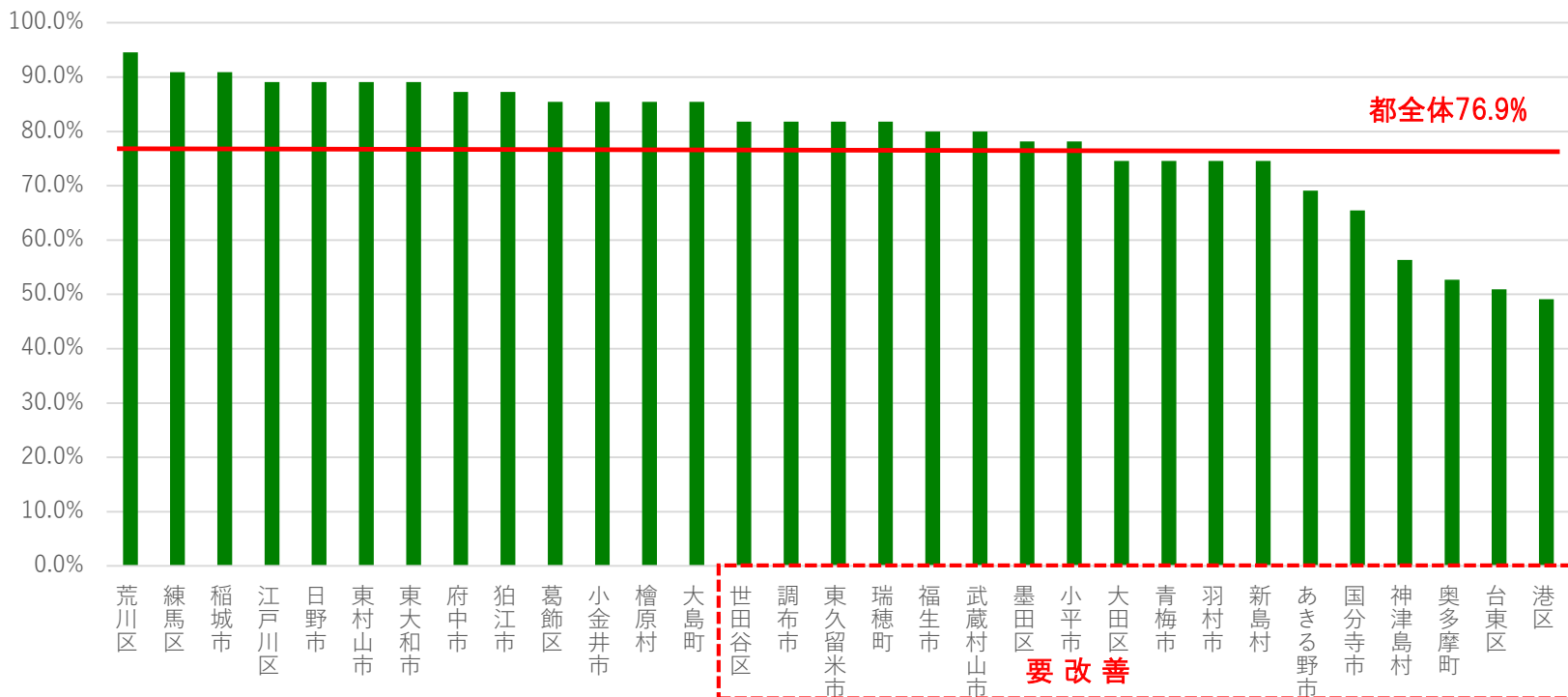
評価	内容	実施項目数
A	チェックリストを全て満たしている	55
B	チェックリストを一部満たしていない	47-54
C	チェックリストを相当程度満たしていない	38-46
D	チェックリストを大きく逸脱している	29-37
E	チェックリストをさらに大きく逸脱している	28以下
Z	調査に対して回答が無い	-

評価「C」以下を改善指導対象とする。

評価	令和2年度		令和元年度	
	区市町村数	割合	区市町村数	割合
A	0	0.0%	0	0.0%
B	13	41.9%	13	40.6%
C	13	41.9%	10	31.3%
D	3	9.7%	7	21.9%
E	2	6.5%	2	6.3%
Z	0	0.0%	0	0.0%
	31		32	

	区市町村名	実施項目数	非実施項目数	評価	
				令和2年度	令和元年度
1	港区	27	28	E	B
2	台東区	28	27	E	E
3	墨田区	43	12	C	D
4	大田区	41	14	C	C
5	世田谷区	45	10	C	C
6	荒川区	52	3	B	B
7	練馬区	50	5	B	B
8	葛飾区	47	8	B	B
9	江戸川区	49	6	B	B
10	青梅市	41	14	C	C
11	府中市	48	7	B	B
12	調布市	45	10	C	—
13	小金井市	47	8	B	C
14	小平市	43	12	C	C
15	日野市	49	6	B	B
16	東村山市	49	6	B	B
17	国分寺市	36	19	D	D
18	福生市	44	11	C	C
19	狛江市	48	7	B	B
20	東大和市	49	6	B	D
21	東久留米市	45	10	C	C
22	武蔵村山市	44	11	C	C
23	稲城市	50	5	B	B
24	羽村市	41	14	C	D
25	あきる野市	38	17	C	D
26	瑞穂町	45	10	C	C
27	檜原村	47	8	B	B
28	奥多摩町	29	26	D	B
29	大島町	47	8	B	C
30	新島村	41	14	C	—
31	神津島村	31	24	D	D

令和2年度チェックリスト実施率（乳がん検診・集団）



令和2年度評価欄が色付きの区市町村  
：令和元年度と比較して改善

4-1 乳がん検診／個別検診

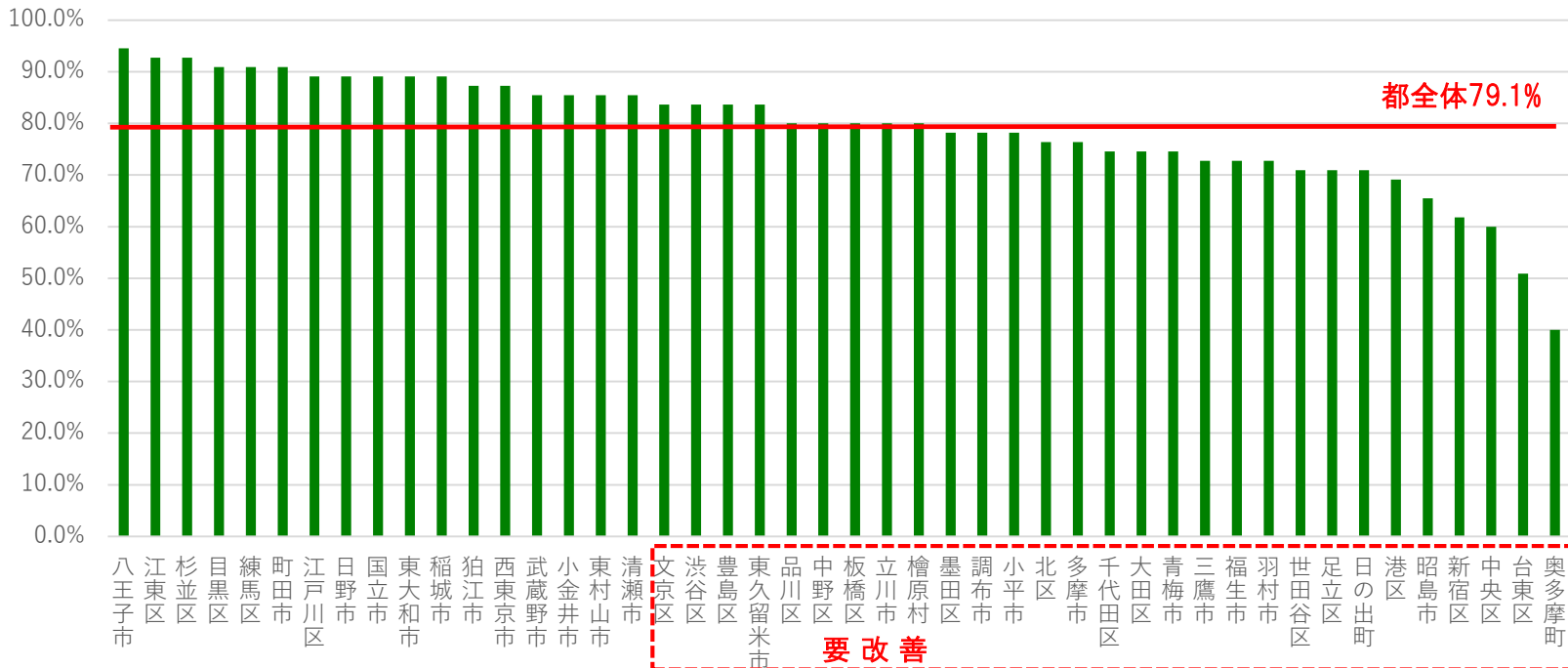
評価	内容	実施項目数
A	チェックリストを全て満たしている	55
B	チェックリストを一部満たしていない	47-54
C	チェックリストを相当程度満たしていない	38-46
D	チェックリストを大きく逸脱している	29-37
E	チェックリストをさらに大きく逸脱している	28以下
Z	調査に対して回答が無い	-

評価「C」以下を改善指導対象とする。

評価	令和2年度		令和元年度	
	区市町村数	割合	区市町村数	割合
A	0	0.0%	0	0.0%
B	17	37.0%	15	32.6%
C	24	52.2%	22	47.8%
D	3	6.5%	8	17.4%
E	2	4.3%	1	2.2%
Z	0	0.0%	0	0.0%
	46		46	

	区市町村名	実施項目数	非実施項目数	評価	
				令和2年度	令和元年度
1	千代田区	41	14	C	D
2	中央区	33	22	D	D
3	港区	38	17	C	B
4	新宿区	34	21	D	D
5	文京区	46	9	C	C
6	台東区	28	27	E	E
7	墨田区	43	12	C	D
8	江東区	51	4	B	B
9	品川区	44	11	C	C
10	目黒区	50	5	B	B
11	大田区	41	14	C	C
12	世田谷区	39	16	C	D
13	渋谷区	46	9	C	C
14	中野区	44	11	C	C
15	杉並区	51	4	B	B
16	豊島区	46	9	C	C
17	北区	42	13	C	C
18	板橋区	44	11	C	C
19	練馬区	50	5	B	B
20	足立区	39	16	C	D
21	江戸川区	49	6	B	B
22	八王子市	52	3	B	B
23	立川市	44	11	C	C
24	武蔵野市	47	8	B	C
25	三鷹市	40	15	C	C
26	青梅市	41	14	C	C
27	昭島市	36	19	D	C
28	調布市	43	12	C	C
29	町田市	50	5	B	B
30	小金井市	47	8	B	C
31	小平市	43	12	C	C
32	日野市	49	6	B	B
33	東村山市	47	8	B	B
34	国立市	49	6	B	B
35	福生市	40	15	C	C
36	狛江市	48	7	B	B
37	東大和市	49	6	B	D
38	清瀬市	47	8	B	C
39	東久留米市	46	9	C	C
40	多摩市	42	13	C	C
41	稲城市	49	6	B	B
42	羽村市	40	15	C	D
43	西東京市	48	7	B	B
44	日の出町	39	16	C	C
45	檜原村	44	11	C	B
46	奥多摩町	22	33	E	C

令和2年度チェックリスト実施率（乳がん検診・個別）



令和2年度評価欄が色付きの区市町村  
：令和元年度と比較して改善

5-1 子宮頸がん検診／集団検診

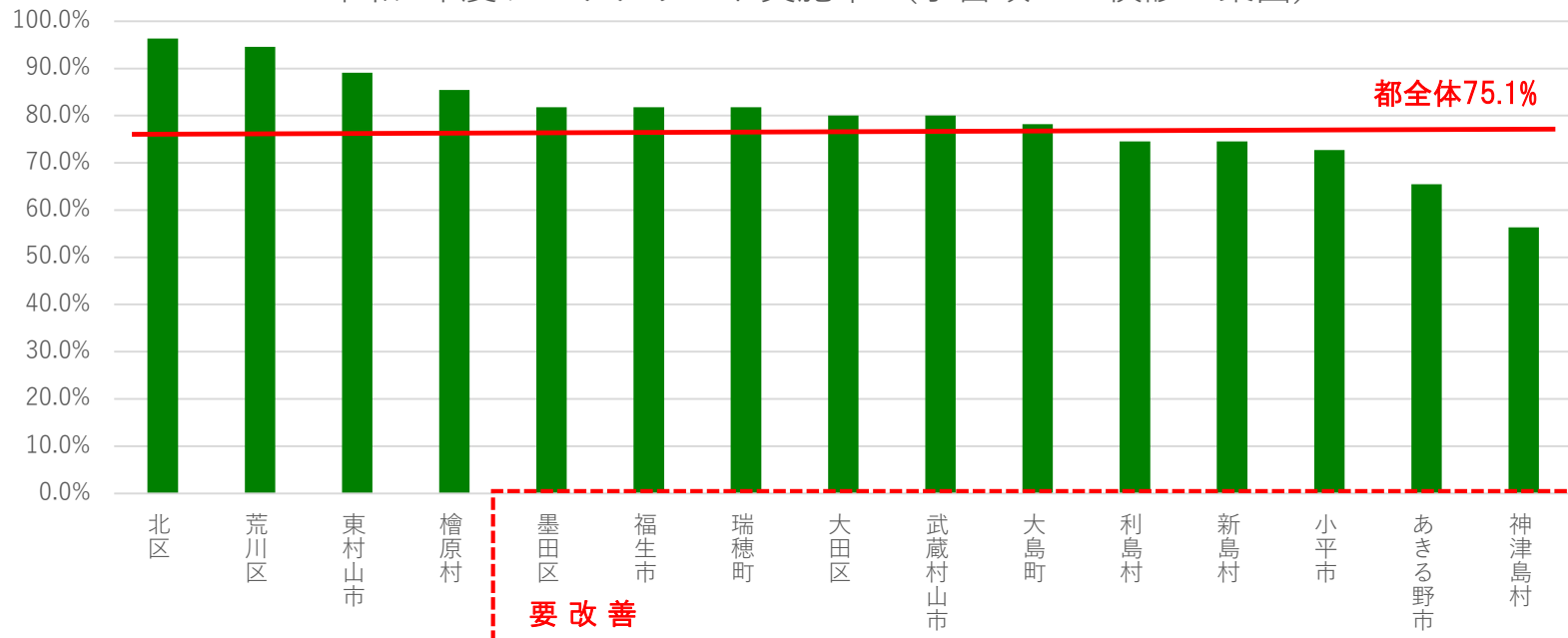
評価	内容	実施項目数
A	チェックリストを全て満たしている	55
B	チェックリストを一部満たしていない	46-54
C	チェックリストを相当程度満たしていない	37-45
D	チェックリストを大きく逸脱している	28-36
E	チェックリストを極めて大きく逸脱している	27以下
Z	調査に対して回答が無い	-

評価	令和2年度		令和元年度	
	区市町村数	割合	区市町村数	割合
A	0	0.0%	0	0.0%
B	4	26.7%	6	37.5%
C	9	60.0%	4	25.0%
D	2	13.3%	5	31.3%
E	0	0.0%	1	6.3%
Z	0	0.0%	0	0.0%
	15		16	

	区市町村名	実施項目数	非実施項目数	評価	
				令和2年度	令和元年度
1	墨田区	45	10	C	D
2	大田区	44	11	C	C
3	北区	53	2	B	B
4	荒川区	52	3	B	B
5	小平市	40	15	C	C
6	東村山市	49	6	B	B
7	福生市	45	10	C	C
8	武蔵村山市	44	11	C	B
9	あきる野市	36	19	D	D
10	瑞穂町	45	10	C	B
11	檜原村	47	8	B	B
12	大島町	43	12	C	C
13	利島村	41	14	C	D
14	新島村	41	14	C	—
15	神津島村	31	24	D	D

評価「C」以下を改善指導対象とする。

令和2年度チェックリスト実施率（子宮頸がん検診・集団）



令和2年度評価欄が色付きの区市町村  
：令和元年度と比較して改善

5-2 子宮頸がん検診／個別検診

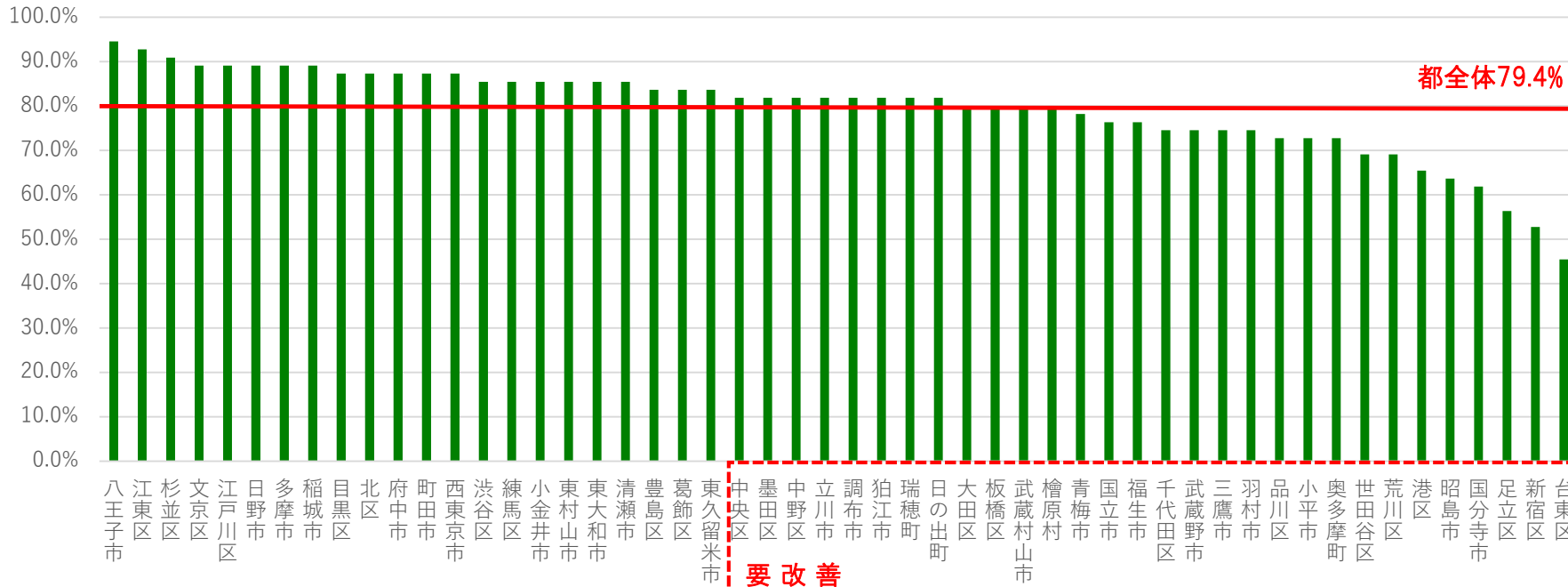
評価	内容	実施項目数
A	チェックリストを全て満たしている	55
B	チェックリストを一部満たしていない	46-54
C	チェックリストを相当程度満たしていない	37-45
D	チェックリストを大きく逸脱している	28-36
E	チェックリストを極めて大きく逸脱している	27以下
Z	調査に対して回答が無い	-

評価	令和2年度		令和元年度	
	区市町村数	割合	区市町村数	割合
A	0	0.0%	0	0.0%
B	22	42.3%	24	46.2%
C	24	46.2%	17	32.7%
D	5	9.6%	10	19.2%
E	1	1.9%	1	1.9%
Z	0	0.0%	0	0.0%
	52		52	

区市町村名	実施項目数	非実施項目数	評価	
			令和2年度	令和元年度
1 千代田区	41	14	C	D
2 中央区	45	10	C	C
3 港区	36	19	D	B
4 新宿区	29	26	D	D
5 文京区	49	6	B	B
6 台東区	25	30	E	E
7 墨田区	45	10	C	D
8 江東区	51	4	B	B
9 品川区	40	15	C	C
10 目黒区	48	7	B	C
11 大田区	44	11	C	C
12 世田谷区	38	17	C	D
13 渋谷区	47	8	B	C
14 中野区	45	10	C	C
15 杉並区	50	5	B	B
16 豊島区	46	9	B	B
17 北区	48	7	B	B
18 荒川区	38	17	C	C
19 板橋区	44	11	C	C
20 練馬区	47	8	B	B
21 足立区	31	24	D	D
22 葛飾区	46	9	B	C
23 江戸川区	49	6	B	B
24 八王子市	52	3	B	B
25 立川市	45	10	C	C
26 武蔵野市	41	14	C	C
27 三鷹市	41	14	C	C
28 青梅市	43	12	C	B
29 府中市	48	7	B	B
30 昭島市	35	20	D	D
31 調布市	45	10	C	C
32 町田市	48	7	B	B
33 小金井市	47	8	B	B
34 小平市	40	15	C	C
35 日野市	49	6	B	B
36 東村山市	47	8	B	B
37 国分寺市	34	21	D	D
38 国立市	42	13	C	B
39 福生市	42	13	C	D
40 狛江市	45	10	C	B
41 東大和市	47	8	B	C
42 清瀬市	47	8	B	B
43 東久留米市	46	9	B	C
44 武蔵村山市	44	11	C	B
45 多摩市	49	6	B	B
46 稲城市	49	6	B	B
47 羽村市	41	14	C	D
48 西東京市	48	7	B	B
49 瑞穂町	45	10	C	B
50 日の出町	45	10	C	D
51 檜原村	44	11	C	B
52 奥多摩町	40	15	C	C

評価「C」以下を改善指導対象とする。

令和2年度チェックリスト実施率  
(子宮頸がん検診・個別)



令和2年度評価欄が色付きの区市町村  
：令和元年度と比較して改善