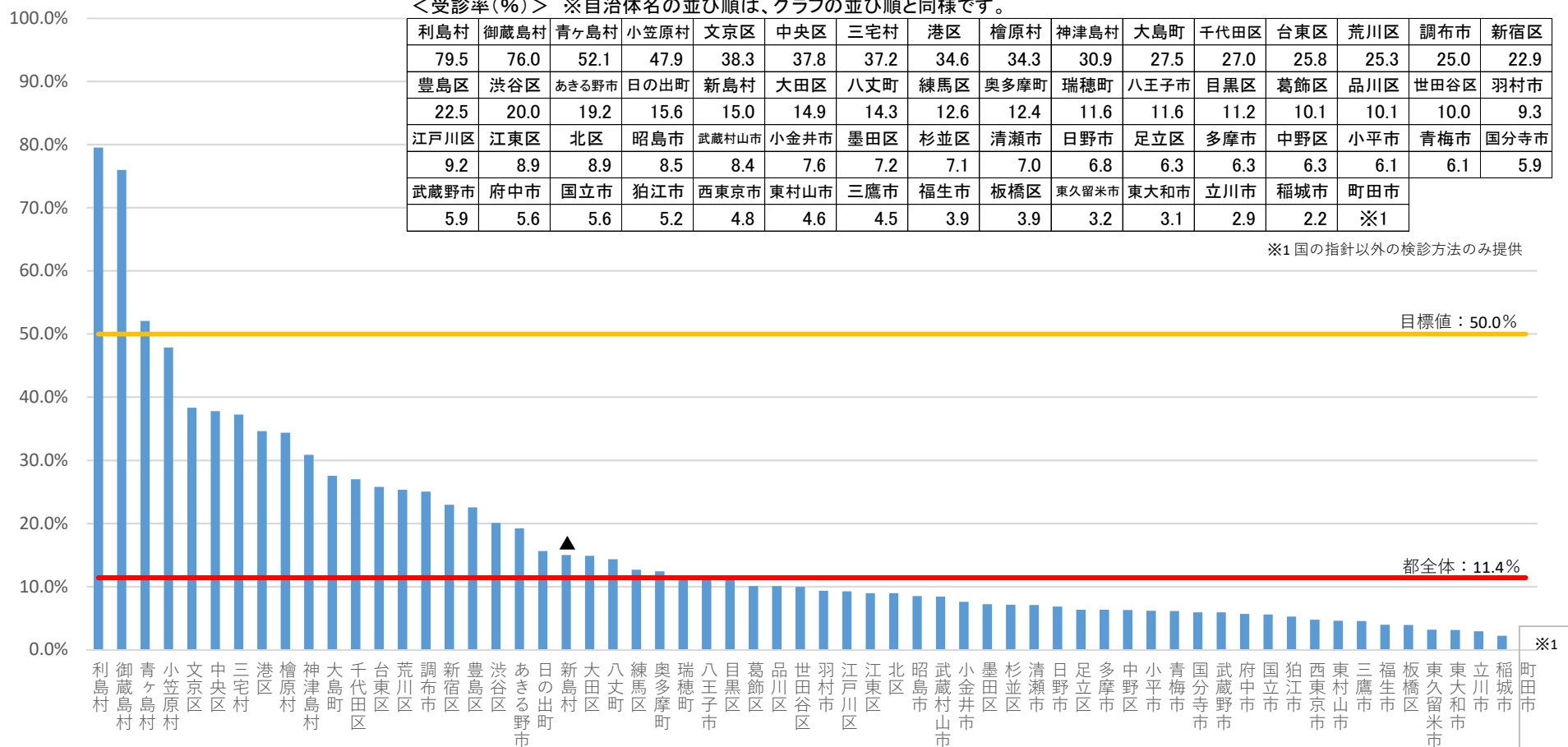


# 胃がん検診 受診率（令和3年度、合計）（％）

＜受診率（％）＞ ※自治体名の並び順は、グラフの並び順と同様です。

利島村	御蔵島村	青ヶ島村	小笠原村	文京区	中央区	三宅村	港区	檜原村	神津島村	大島町	千代田区	台東区	荒川区	調布市	新宿区
79.5	76.0	52.1	47.9	38.3	37.8	37.2	34.6	34.3	30.9	27.5	27.0	25.8	25.3	25.0	22.9
豊島区	渋谷区	あきる野市	日の出町	新島村	大田区	八丈町	練馬区	奥多摩町	瑞穂町	八王子市	目黒区	葛飾区	品川区	世田谷区	羽村市
22.5	20.0	19.2	15.6	15.0	14.9	14.3	12.6	12.4	11.6	11.6	11.2	10.1	10.1	10.0	9.3
江戸川区	江東区	北区	昭島市	武蔵村山市	小金井市	墨田区	杉並区	清瀬市	日野市	足立区	多摩市	中野区	小平市	青梅市	国分寺市
9.2	8.9	8.9	8.5	8.4	7.6	7.2	7.1	7.0	6.8	6.3	6.3	6.3	6.1	6.1	5.9
武蔵野市	府中市	国立市	狛江市	西東京市	東村山市	三鷹市	福生市	板橋区	東久留米市	東大和市	立川市	稲城市	町田市		
5.9	5.6	5.6	5.2	4.8	4.6	4.5	3.9	3.9	3.2	3.1	2.9	2.2	※1		

※1 国の指針以外の検診方法のみ提供



受診率（％）＝受診者数／（該当年齢の人口×対象人口率） 【対象人口率】特別区：52.2％ 市町村：51.3％ 島しょ：51.9％

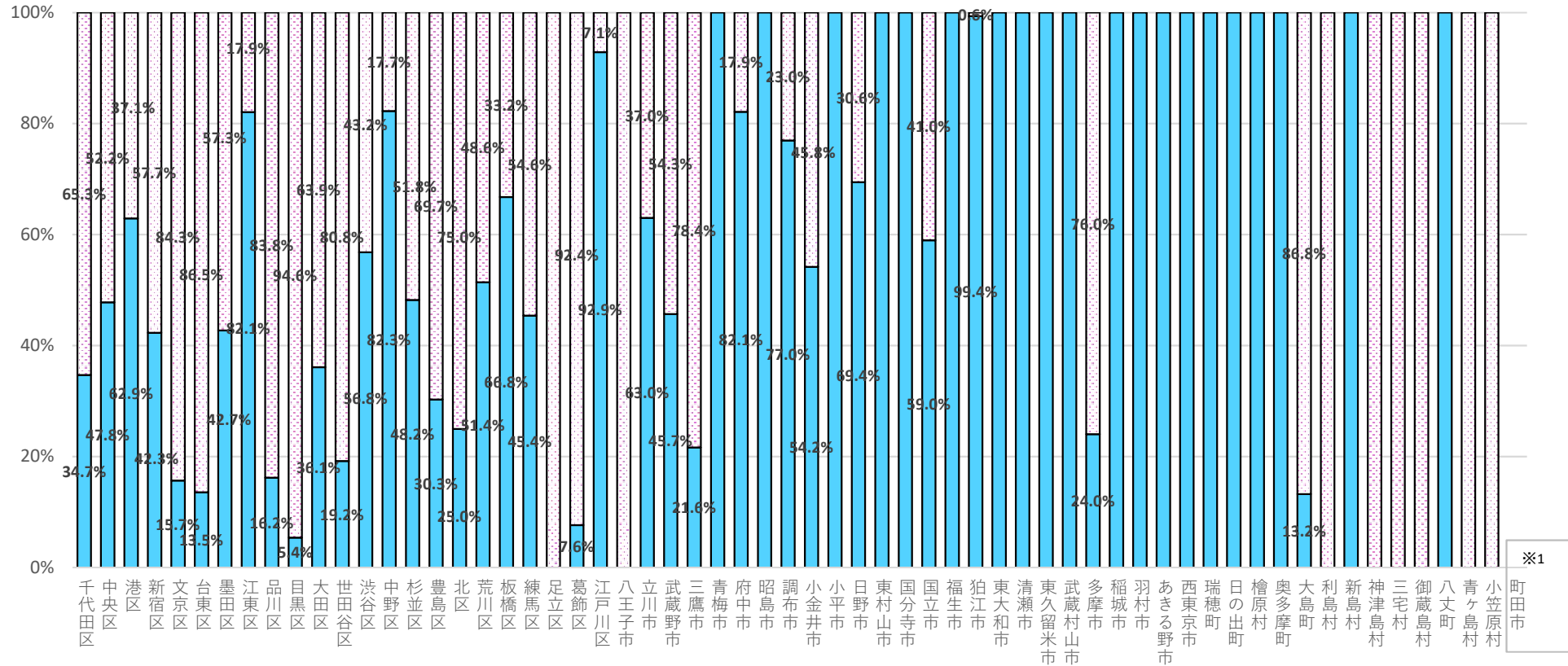
目標値：50％（「東京都がん対策推進計画（第二次改定）H30.3改定」より）

▲二年連続受診者数が未把握のため、受診率を当該年度受診者数のみで算出した自治体

このページでは、各自治体からの報告をもとに受診者数（分子）や対象者数（分母）の定義が自治体間で異なるよう都が確認した値を示しています。

（令和5年度東京都がん検診精度管理評価事業）

# 胃がん検診 検査方法別受診者割合（令和3年度、合計）



※1

※1 国の指針以外の検診方法のみ提供

- 胃部エックス線検査実施
- 胃内視鏡検査実施

このページでは、各自治体の胃がん検診におけるエックス線と内視鏡の受診者割合を示しています

(令和5年度東京都がん検診精度管理評価事業)

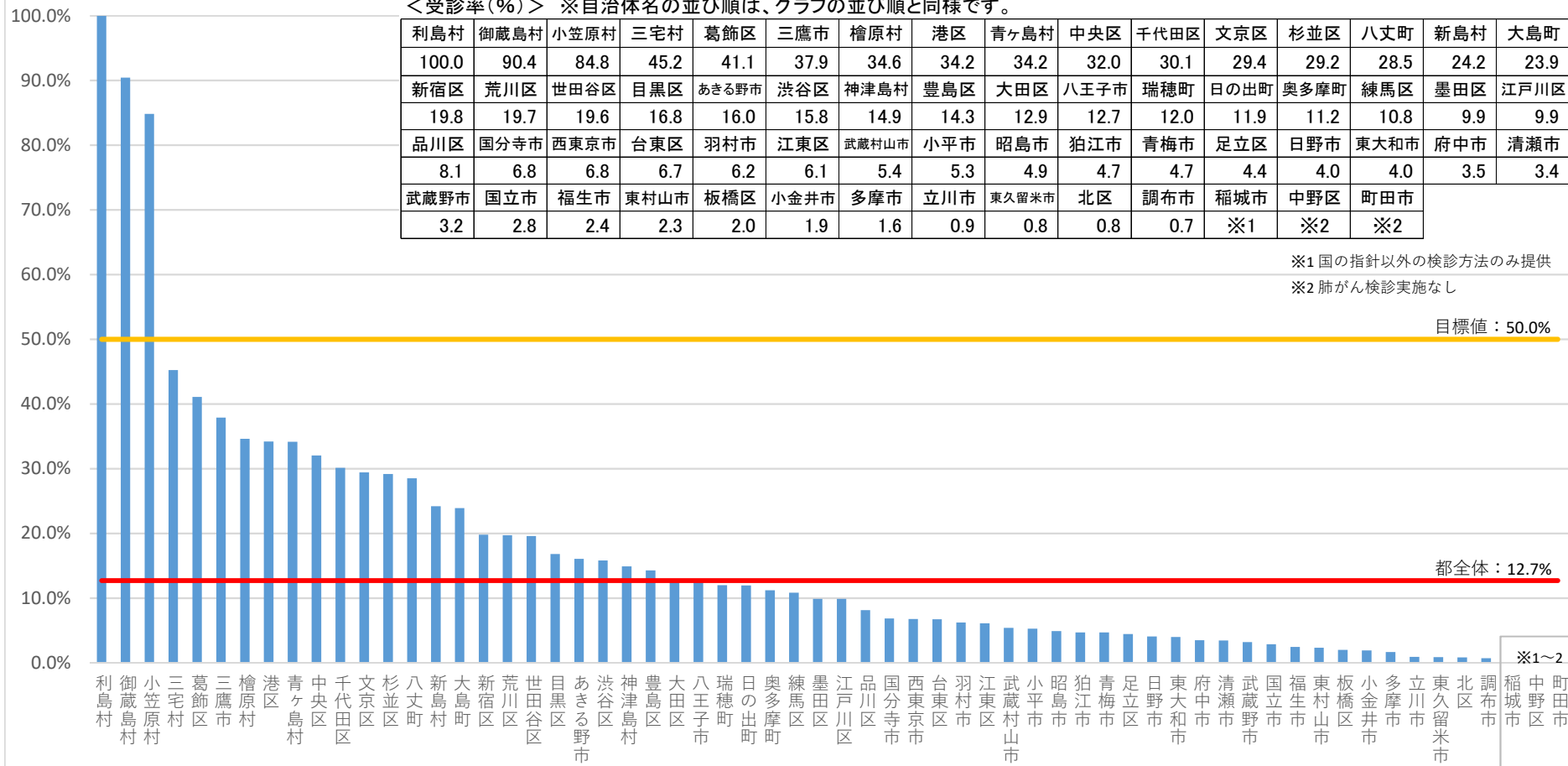
# 肺がん検診 受診率（令和3年度、合計）（％）

<受診率(%)> ※自治体名の並び順は、グラフの並び順と同様です。

利島村	御蔵島村	小笠原村	三宅村	葛飾区	三鷹市	檜原村	港区	青ヶ島村	中央区	千代田区	文京区	杉並区	八丈町	新島村	大島町
100.0	90.4	84.8	45.2	41.1	37.9	34.6	34.2	34.2	32.0	30.1	29.4	29.2	28.5	24.2	23.9
新宿区	荒川区	世田谷区	目黒区	あきる野市	渋谷区	神津島村	豊島区	大田区	八王子市	瑞穂町	日の出町	奥多摩町	練馬区	墨田区	江戸川区
19.8	19.7	19.6	16.8	16.0	15.8	14.9	14.3	12.9	12.7	12.0	11.9	11.2	10.8	9.9	9.9
品川区	国分寺市	西東京市	台東区	羽村市	江東区	武蔵村山市	小平市	昭島市	狛江市	青梅市	足立区	日野市	東大和市	府中市	清瀬市
8.1	6.8	6.8	6.7	6.2	6.1	5.4	5.3	4.9	4.7	4.7	4.4	4.0	4.0	3.5	3.4
武蔵野市	国立市	福生市	東村山市	板橋区	小金井市	多摩市	立川市	東久留米市	北区	調布市	稲城市	中野区	町田市		
3.2	2.8	2.4	2.3	2.0	1.9	1.6	0.9	0.8	0.8	0.7	※1	※2	※2		

※1 国の指針以外の検診方法のみ提供

※2 肺がん検診実施なし



受診率（％）＝受診者数／（該当年齢の人口×対象人口率） 【対象人口率】特別区：55.1％ 市町村：55.6％ 島しょ：55.3％

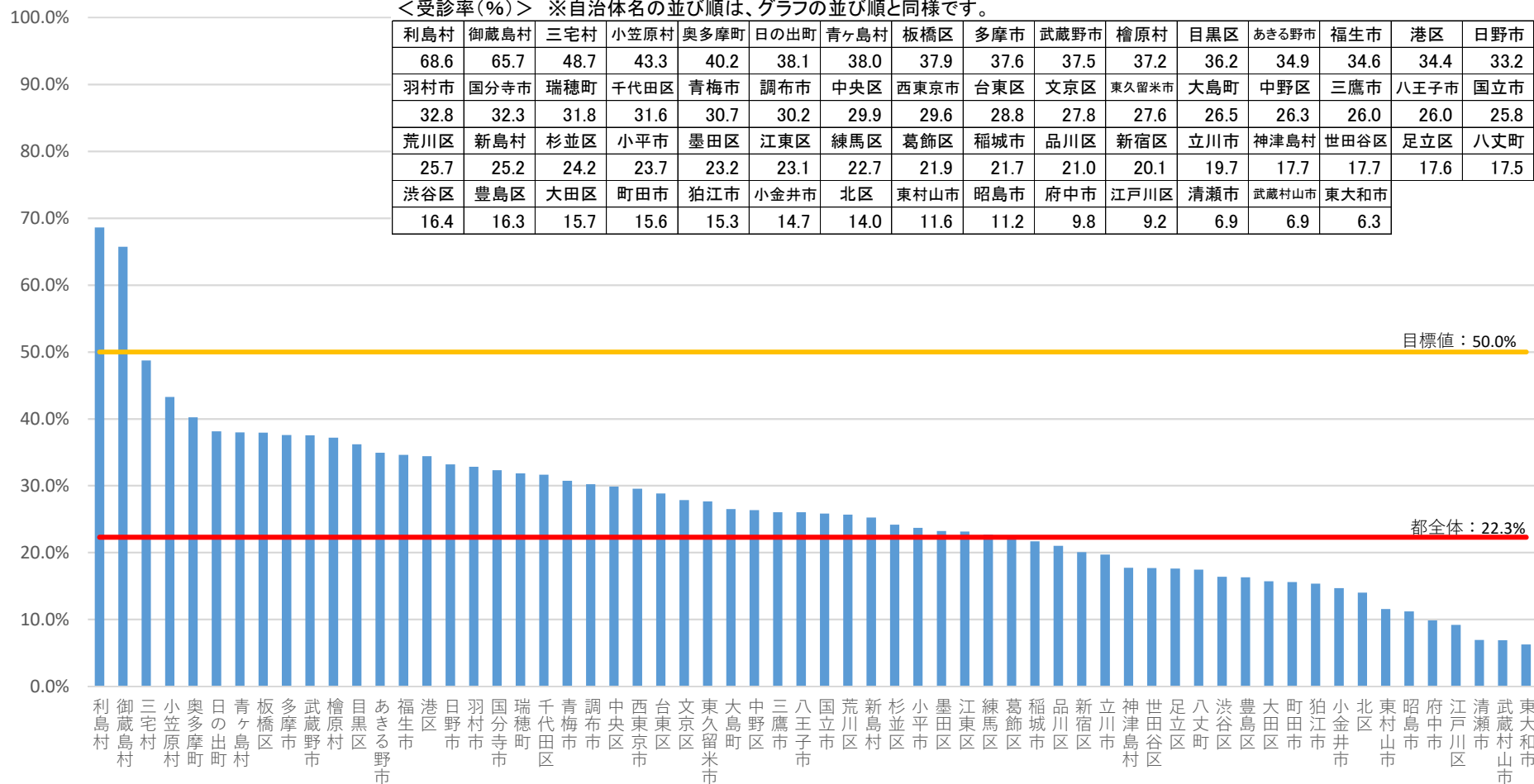
目標値：50％（「東京都がん対策推進計画（第二次改定）H30.3改定」より）

このページでは、各自治体からの報告をもとに受診者数（分子）や対象者数（分母）の定義が自治体間で異なるよう都が確認した値を示しています。

# 大腸がん検診 受診率（令和3年度、合計）（％）

<受診率(%)> ※自治体名の並び順は、グラフの並び順と同様です。

利島村	御蔵島村	三宅村	小笠原村	奥多摩町	日の出町	青ヶ島村	板橋区	多摩市	武蔵野市	檜原村	目黒区	あきる野市	福生市	港区	日野市
68.6	65.7	48.7	43.3	40.2	38.1	38.0	37.9	37.6	37.5	37.2	36.2	34.9	34.6	34.4	33.2
羽村市	国分寺市	瑞穂町	千代田区	青梅市	調布市	中央区	西東京市	台東区	文京区	東久留米市	大島町	中野区	三鷹市	八王子市	国立市
32.8	32.3	31.8	31.6	30.7	30.2	29.9	29.6	28.8	27.8	27.6	26.5	26.3	26.0	26.0	25.8
荒川区	新島村	杉並区	小平市	墨田区	江東区	練馬区	葛飾区	稲城市	品川区	新宿区	立川市	神津島村	世田谷区	足立区	八丈町
25.7	25.2	24.2	23.7	23.2	23.1	22.7	21.9	21.7	21.0	20.1	19.7	17.7	17.7	17.6	17.5
渋谷区	豊島区	大田区	町田市	狛江市	小金井市	北区	東村山市	昭島市	府中市	江戸川区	清瀬市	武蔵村山市	東大和市		
16.4	16.3	15.7	15.6	15.3	14.7	14.0	11.6	11.2	9.8	9.2	6.9	6.9	6.3		



受診率（％）＝受診者数／（該当年齢の人口×対象人口率） 【対象人口率】特別区：55.3％ 市町村：56.2％ 島しょ：55.6％

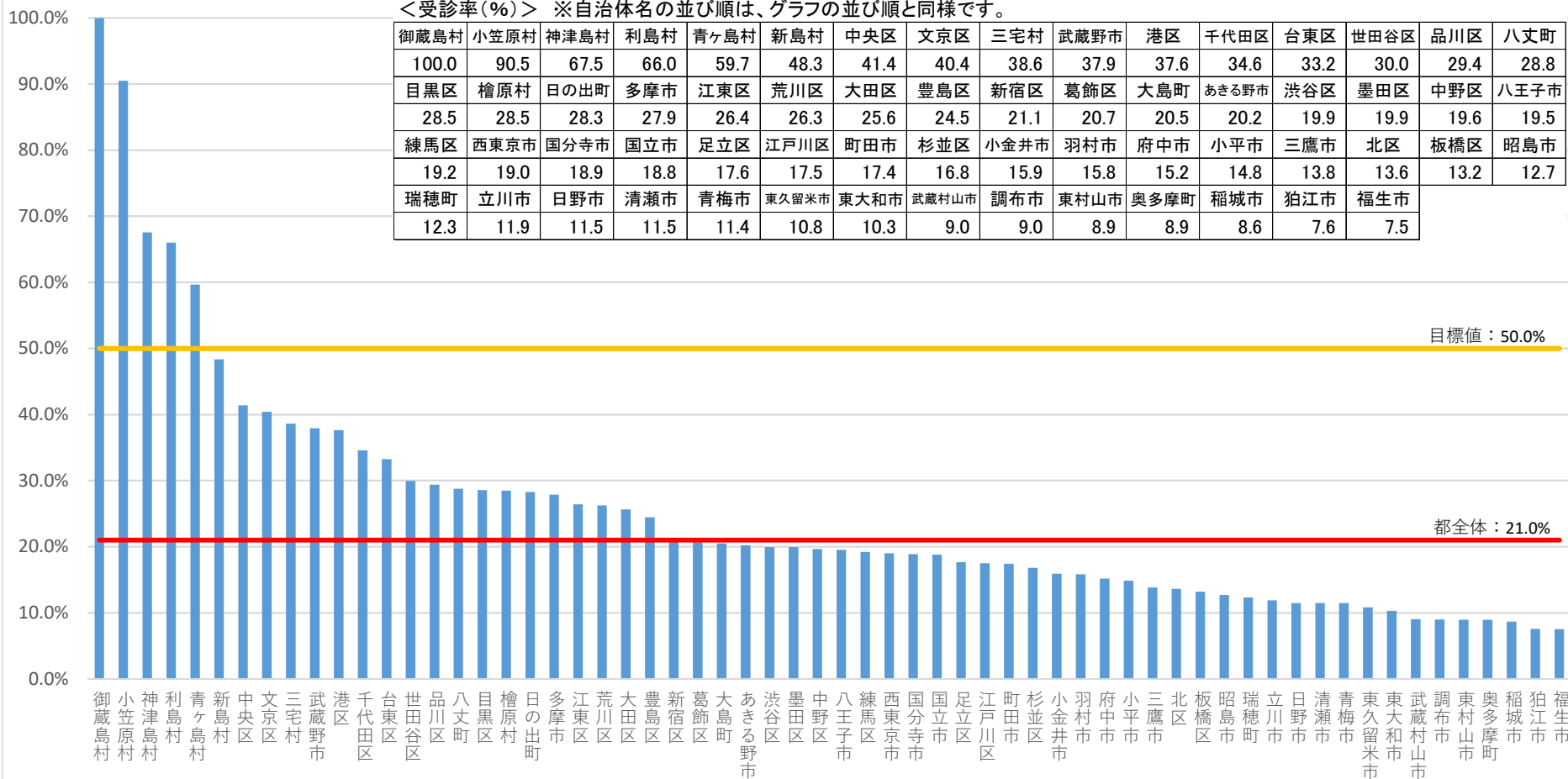
目標値：50％（「東京都がん対策推進計画（第二次改定）H30.3改定」より）

このページでは、各自自治体からの報告をもとに受診者数（分子）や対象者数（分母）の定義が自治体間で異なるよう都が確認した値を示しています。

# 子宮頸がん検診 受診率（令和3年度、合計）（％）

＜受診率（％）＞ ※自治体名の並び順は、グラフの並び順と同様です。

御蔵島村	小笠原村	神津島村	利島村	青ヶ島村	新島村	中央区	文京区	三宅村	武蔵野市	港区	千代田区	台東区	世田谷区	品川区	八丈町
100.0	90.5	67.5	66.0	59.7	48.3	41.4	40.4	38.6	37.9	37.6	34.6	33.2	30.0	29.4	28.8
目黒区	檜原村	日の出町	多摩市	江東区	荒川区	大田区	豊島区	新宿区	葛飾区	大島町	あきる野市	渋谷区	墨田区	中野区	八王子市
28.5	28.5	28.3	27.9	26.4	26.3	25.6	24.5	21.1	20.7	20.5	20.2	19.9	19.9	19.6	19.5
練馬区	西東京市	国分寺市	国立市	足立区	江戸川区	町田市	杉並区	小金井市	羽村市	府中市	小平市	三鷹市	北区	板橋区	昭島市
19.2	19.0	18.9	18.8	17.6	17.5	17.4	16.8	15.9	15.8	15.2	14.8	13.8	13.6	13.2	12.7
瑞穂町	立川市	日野市	清瀬市	青梅市	東久留米市	東大和市	武蔵村山市	調布市	東村山市	奥多摩町	稲城市	狛江市	福生市		
12.3	11.9	11.5	11.5	11.4	10.8	10.3	9.0	9.0	8.9	8.9	8.6	7.6	7.5		



受診率（％）＝受診者数／（該当年齢の人口×対象人口率） 【対象人口率】特別区：56.7％ 市町村：59.9％ 島しょ：57.8％

目標値：50％（「東京都がん対策推進計画（第二次改定）H30.3改定」より）

このページでは、各自治体からの報告をもとに受診者数（分子）や対象者数（分母）の定義が自治体間で異なるよう都が確認した値を示しています。

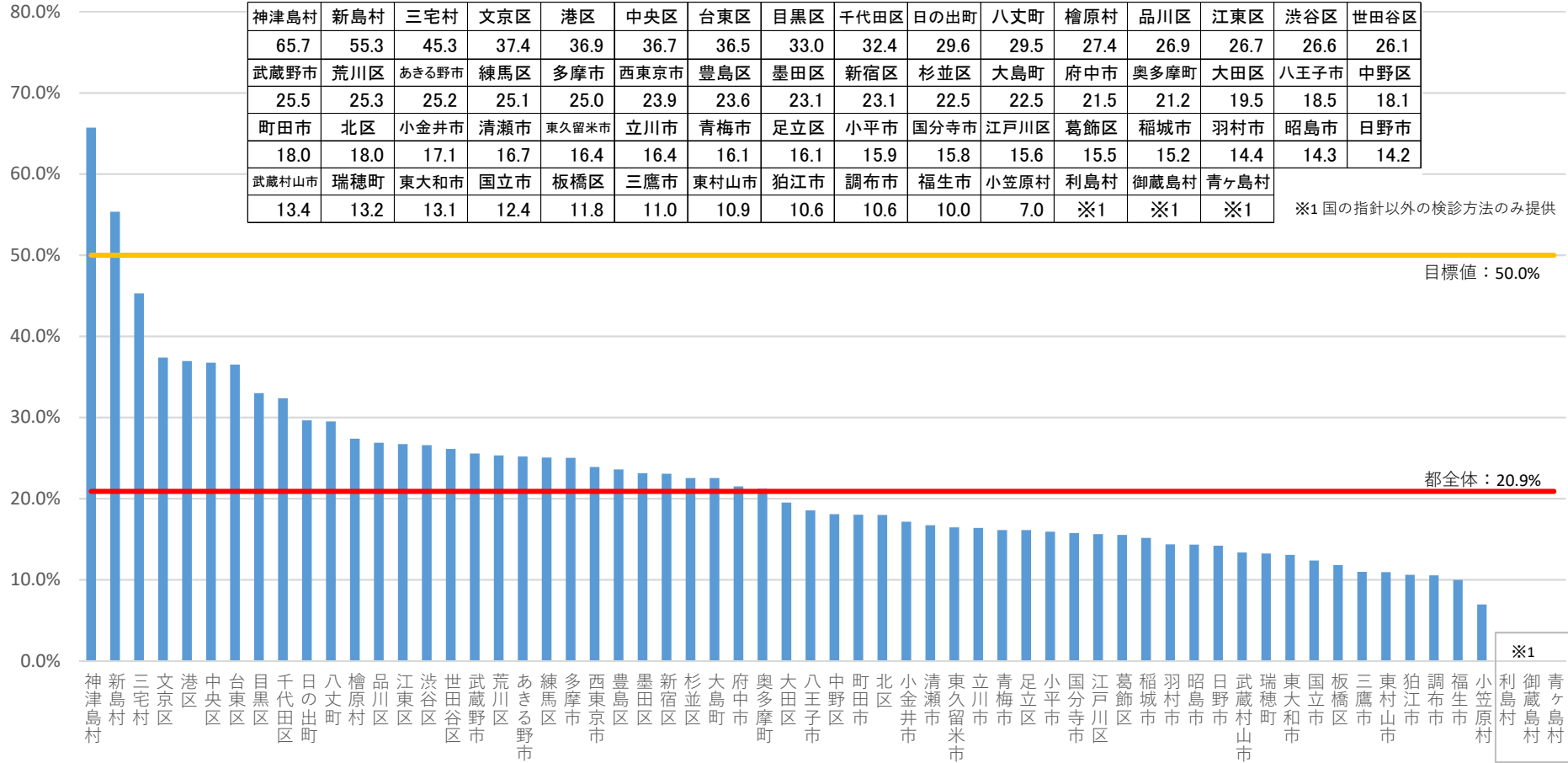
（令和5年度東京都がん検診精度管理評価事業）

# 乳がん検診 受診率（令和3年度、合計）（％）

<受診率(%)> ※自治体名の並び順は、グラフの並び順と同様です。

神津島村	新島村	三宅村	文京区	港区	中央区	台東区	目黒区	千代田区	日の出町	八丈町	檜原村	品川区	江東区	渋谷区	世田谷区
65.7	55.3	45.3	37.4	36.9	36.7	36.5	33.0	32.4	29.6	29.5	27.4	26.9	26.7	26.6	26.1
武蔵野市	荒川区	あきる野市	練馬区	多摩市	西東京市	豊島区	墨田区	新宿区	杉並区	大島町	府中市	奥多摩町	大田区	八王子市	中野区
25.5	25.3	25.2	25.1	25.0	23.9	23.6	23.1	23.1	22.5	22.5	21.5	21.2	19.5	18.5	18.1
町田市	北区	小金井市	清瀬市	東久留米市	立川市	青梅市	足立区	小平市	国分寺市	江戸川区	葛飾区	稲城市	羽村市	昭島市	日野市
18.0	18.0	17.1	16.7	16.4	16.4	16.1	16.1	15.9	15.8	15.6	15.5	15.2	14.4	14.3	14.2
武蔵村山市	瑞穂町	東大和市	国立市	板橋区	三鷹市	東村山市	狛江市	調布市	福生市	小笠原村	利島村	御蔵島村	青ヶ島村		
13.4	13.2	13.1	12.4	11.8	11.0	10.9	10.6	10.6	10.0	7.0	※1	※1	※1		

※1 国の指針以外の検診方法のみ提供



受診率（％）＝受診者数／（該当年齢の人口×対象人口率） 【対象人口率】特別区：59.5% 市町村：64.1% 島しょ：61.1%

目標値：50%（「東京都がん対策推進計画（第二次改定）H30.3改定」より）

このページでは、各自治体からの報告をもとに受診者数（分子）や対象者数（分母）の定義が自治体間で異なるよう都が確認した値を示しています。