

# 胃がん検診（胃部エックス線） 精検未受診率（令和2年度、男女計）（％）

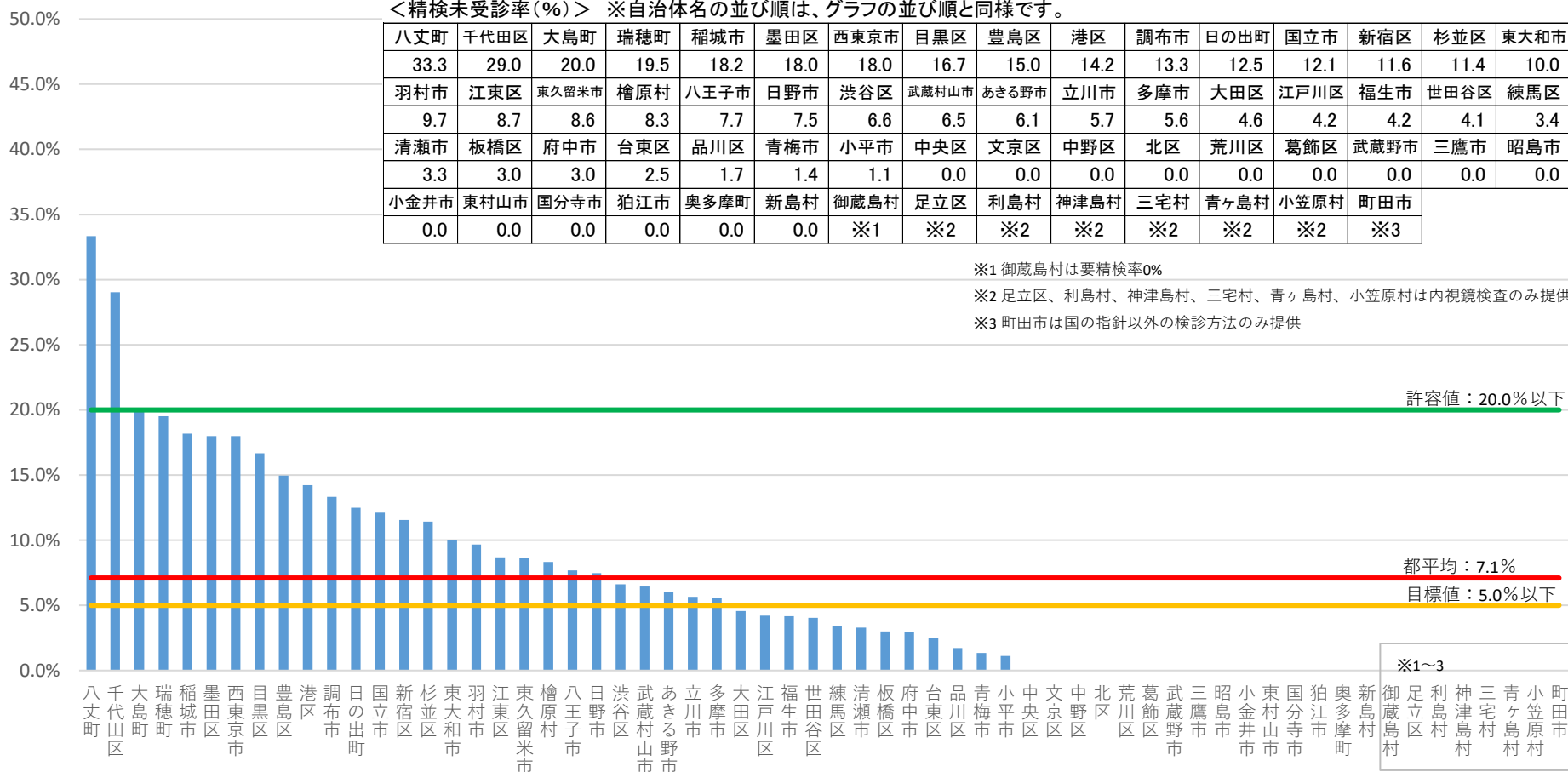
<精検未受診率(%)> ※自治体名の並び順は、グラフの並び順と同様です。

八丈町	千代田区	大島町	瑞穂町	稲城市	墨田区	西東京市	目黒区	豊島区	港区	調布市	日の出町	国立市	新宿区	杉並区	東大和市
33.3	29.0	20.0	19.5	18.2	18.0	18.0	16.7	15.0	14.2	13.3	12.5	12.1	11.6	11.4	10.0
羽村市	江東区	東久留米市	檜原村	八王子市	日野市	渋谷区	武蔵村山市	あきる野市	立川市	多摩市	大田区	江戸川区	福生市	世田谷区	練馬区
9.7	8.7	8.6	8.3	7.7	7.5	6.6	6.5	6.1	5.7	5.6	4.6	4.2	4.2	4.1	3.4
清瀬市	板橋区	府中市	台東区	品川区	青梅市	小平市	中央区	文京区	中野区	北区	荒川区	葛飾区	武蔵野市	三鷹市	昭島市
3.3	3.0	3.0	2.5	1.7	1.4	1.1	0.0	0.0	0.0	0.0	0.0	0.0	0.0	0.0	0.0
小金井市	東村山市	国分寺市	狛江市	奥多摩町	新島村	御蔵島村	足立区	利島村	神津島村	三宅村	青ヶ島村	小笠原村	町田市		
0.0	0.0	0.0	0.0	0.0	0.0	※1	※2	※2	※2	※2	※2	※2	※3		

※1 御蔵島村は要精検率0%

※2 足立区、利島村、神津島村、三宅村、青ヶ島村、小笠原村は内視鏡検査のみ提供

※3 町田市は国の指針以外の検診方法のみ提供



精検未受診率（％）＝ 精検未受診者数 / 要精検者数

許容値：20%以下（「今後の我が国におけるがん検診事業評価の在り方について報告書 平成20年3月 がん検診事業の評価に関する委員会」より）

※精検未受診率は、精検未把握率が高い場合には低くなることに注意（精検受診者以外を全て未把握に計上している場合は、未受診率は0%となる。）。

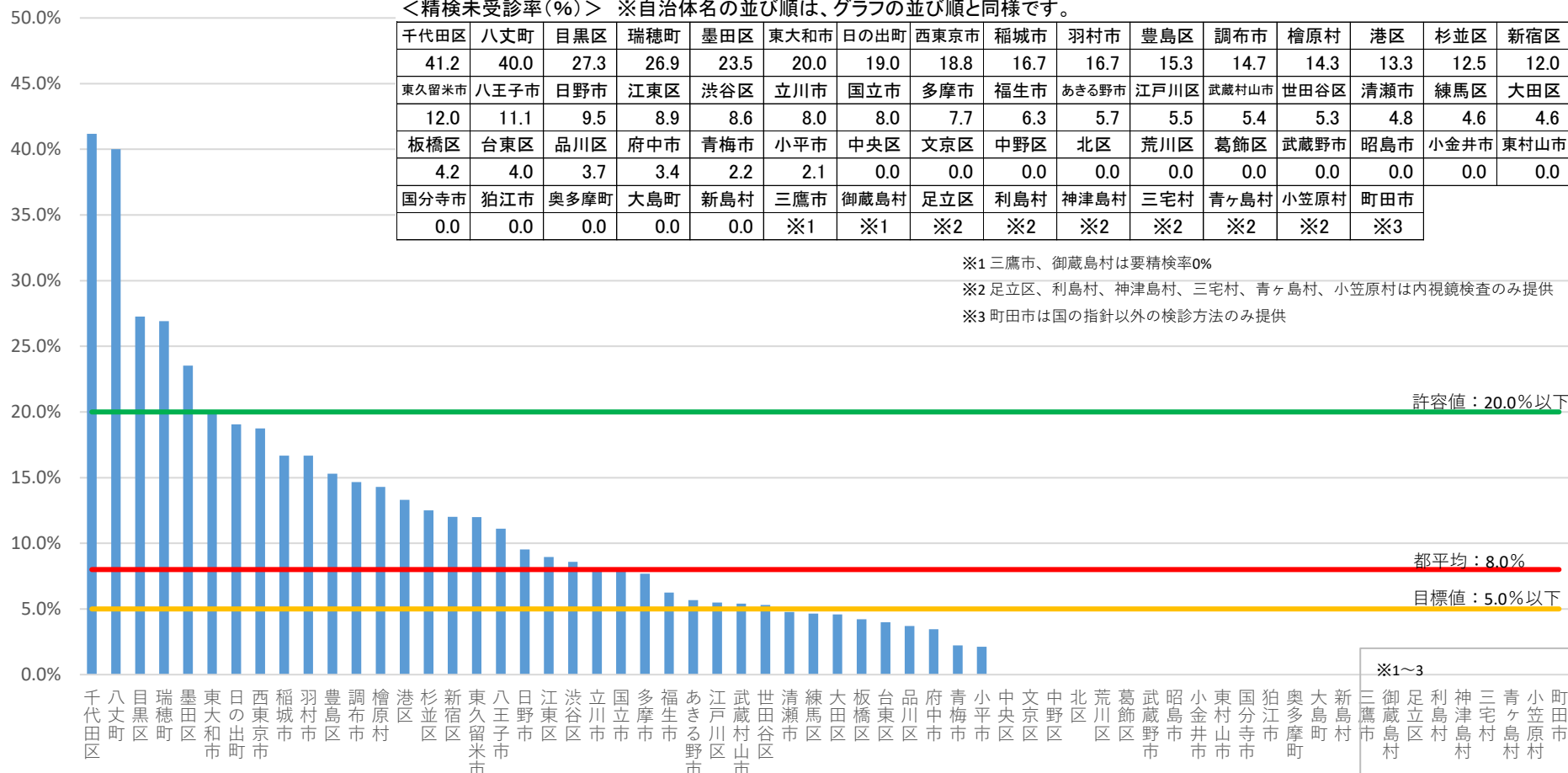
目標値：5%以下（「今後の我が国におけるがん検診事業評価の在り方について報告書 平成20年3月 がん検診事業の評価に関する委員会」より）

このページでは、各自治体からの報告をもとに精検未受診者数（分子）の定義が自治体間で異なるよう都が確認した値を示しています。

（令和4年度東京都がん検診精度管理評価事業）

# 胃がん検診（胃部エックス線） 精検未受診率（令和2年度、男性）（％）

<精検未受診率(%)> ※自治体名の並び順は、グラフの並び順と同様です。



精検未受診率（％）＝ 精検未受診者数 / 要精検者数

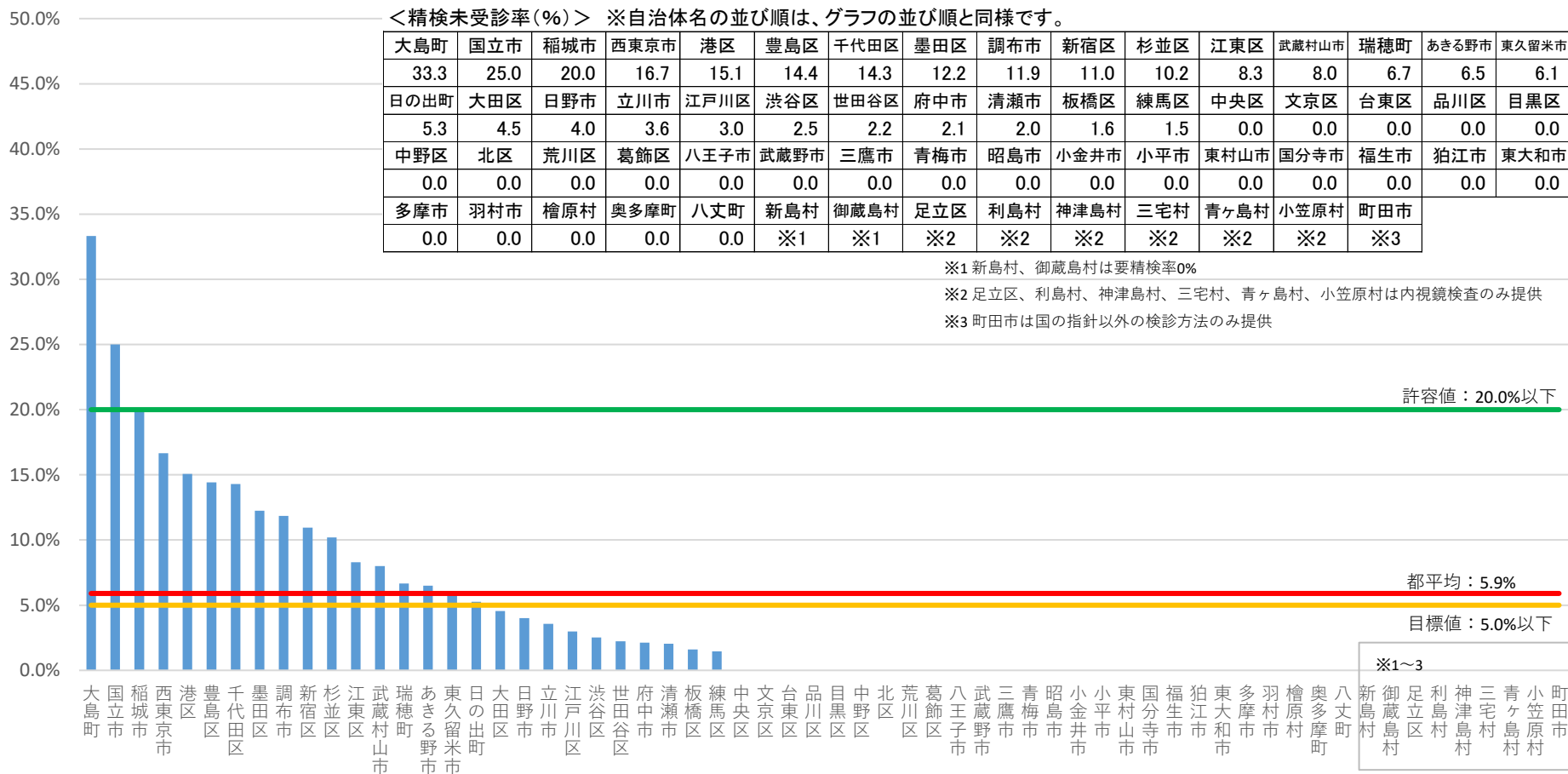
許容値：20%以下（「今後の我が国におけるがん検診事業評価の在り方について報告書 平成20年3月 がん検診事業の評価に関する委員会」より）

※精検未受診率は、精検未把握率が高い場合には低くなることに注意（精検受診者以外を全て未把握に計上している場合は、未受診率は0%となる。）。

目標値：5%以下（「今後の我が国におけるがん検診事業評価の在り方について報告書 平成20年3月 がん検診事業の評価に関する委員会」より）

このページでは、各自治体からの報告をもとに精検未受診者数（分子）の定義が自治体間で異なるよう都が確認した値を示しています。

# 胃がん検診（胃部エックス線） 精検未受診率（令和2年度、女性）（％）



精検未受診率（％）＝ 精検未受診者数 / 要精検者数

許容値：20%以下（「今後の我が国におけるがん検診事業評価の在り方について報告書 平成20年3月 がん検診事業の評価に関する委員会」より）

※精検未受診率は、精検未把握率が高い場合には低くなることに注意（精検受診者以外を全て未把握に計上している場合は、未受診率は0%となる。）。

目標値：5%以下（「今後の我が国におけるがん検診事業評価の在り方について報告書 平成20年3月 がん検診事業の評価に関する委員会」より）

このページでは、各自治体からの報告をもとに精検未受診者数（分子）の定義が自治体間で異なるよう都が確認した値を示しています。

# 胃がん検診（胃内視鏡） 精検未受診率（令和2年度、男女計）（％）

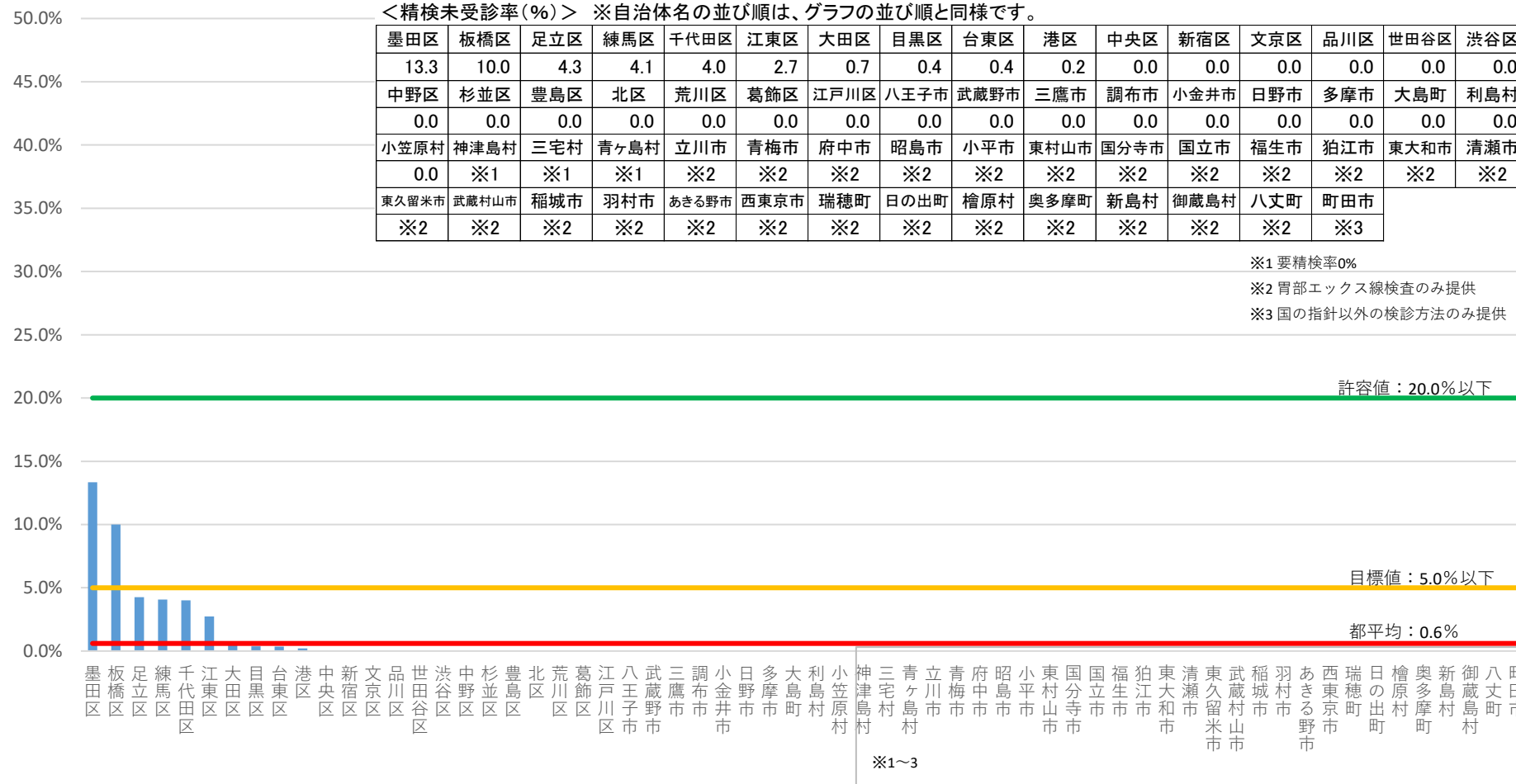
＜精検未受診率（％）＞ ※自治体名の並び順は、グラフの並び順と同様です。

墨田区	板橋区	足立区	練馬区	千代田区	江東区	大田区	目黒区	台東区	港区	中央区	新宿区	文京区	品川区	世田谷区	渋谷区
13.3	10.0	4.3	4.1	4.0	2.7	0.7	0.4	0.4	0.2	0.0	0.0	0.0	0.0	0.0	0.0
中野区	杉並区	豊島区	北区	荒川区	葛飾区	江戸川区	八王子市	武蔵野市	三鷹市	調布市	小金井市	日野市	多摩市	大島町	利島村
0.0	0.0	0.0	0.0	0.0	0.0	0.0	0.0	0.0	0.0	0.0	0.0	0.0	0.0	0.0	0.0
小笠原村	神津島村	三宅村	青ヶ島村	立川市	青梅市	府中市	昭島市	小平市	東村山市	国分寺市	国立市	福生市	狛江市	東大和市	清瀬市
0.0	※1	※1	※1	※2	※2	※2	※2	※2	※2	※2	※2	※2	※2	※2	※2
東久留米市	武蔵村山市	稲城市	羽村市	あきる野市	西東京市	瑞穂町	日の出町	檜原村	奥多摩町	新島村	御蔵島村	八丈町	町田市		
※2	※2	※2	※2	※2	※2	※2	※2	※2	※2	※2	※2	※2	※2	※3	

※1 要精検率0%

※2 胃部エックス線検査のみ提供

※3 国の指針以外の検診方法のみ提供



精検未受診率（％）＝ 精検未受診者数 / 要精検者数

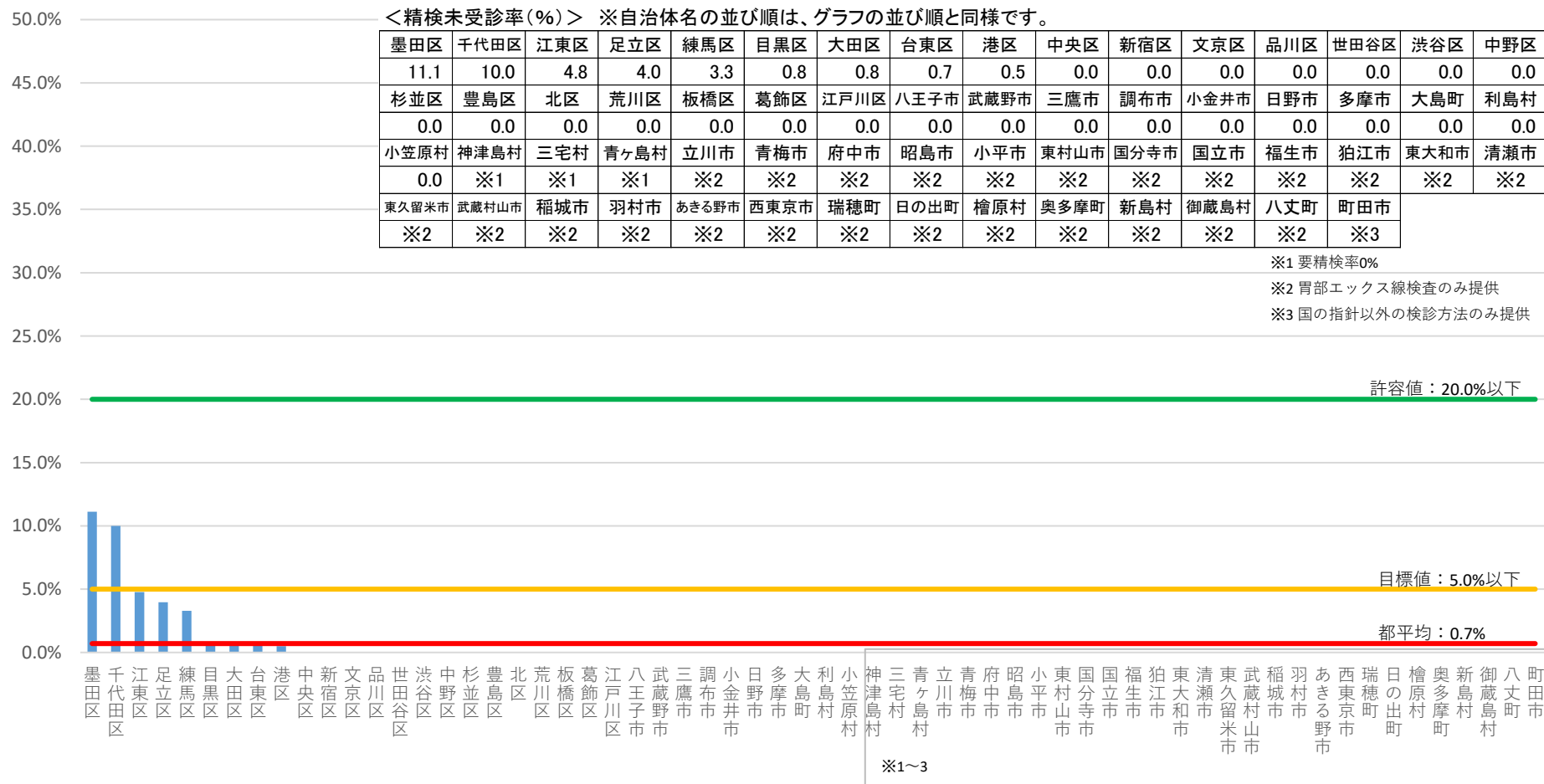
許容値：20%以下（「今後の我が国におけるがん検診事業評価の在り方について報告書 平成20年3月 がん検診事業の評価に関する委員会」より）

※精検未受診率は、精検未把握率が高い場合には低くなることに注意（精検受診者以外を全て未把握に計上している場合は、未受診率は0%となる。）。

目標値：5%以下（「今後の我が国におけるがん検診事業評価の在り方について報告書 平成20年3月 がん検診事業の評価に関する委員会」より）

このページでは、各自治体からの報告をもとに精検未受診者数（分子）の定義が自治体間で異なるよう都が確認した値を示しています。

# 胃がん検診（胃内視鏡） 精検未受診率（令和2年度、男性）（％）



精検未受診率（％）＝ 精検未受診者数 / 要精検者数

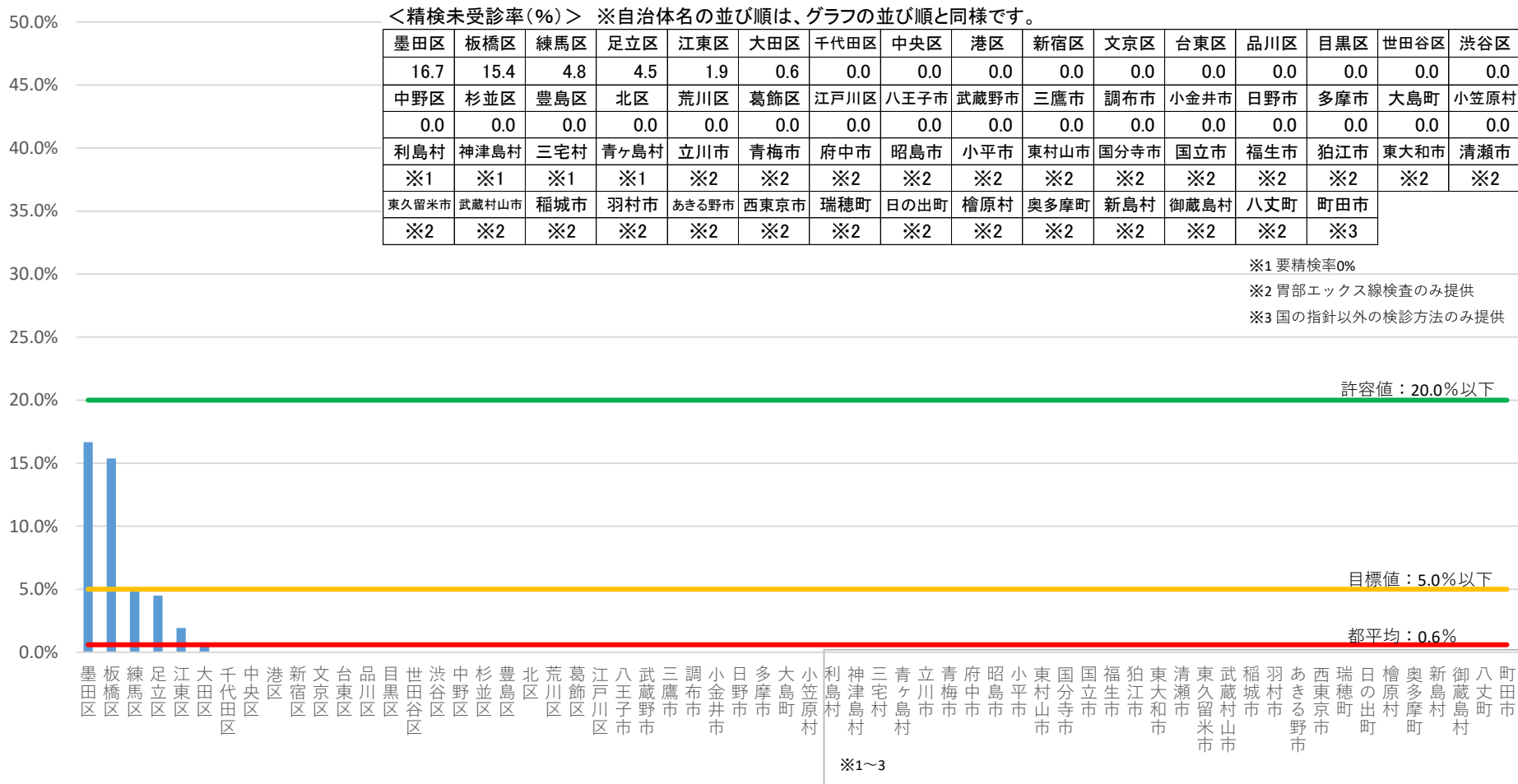
許容値：20%以下（「今後の我が国におけるがん検診事業評価の在り方について報告書 平成20年3月 がん検診事業の評価に関する委員会」より）

※精検未受診率は、精検未把握率が高い場合には低くなることに注意（精検受診者以外を全て未把握に計上している場合は、未受診率は0%となる。）。

目標値：5%以下（「今後の我が国におけるがん検診事業評価の在り方について報告書 平成20年3月 がん検診事業の評価に関する委員会」より）

このページでは、各自治体からの報告をもとに精検未受診者数（分子）の定義が自治体間で異なるよう都が確認した値を示しています。

# 胃がん検診（胃内視鏡） 精検未受診率（令和2年度、女性）（％）



精検未受診率（％）＝ 精検未受診者数 / 要精検者数

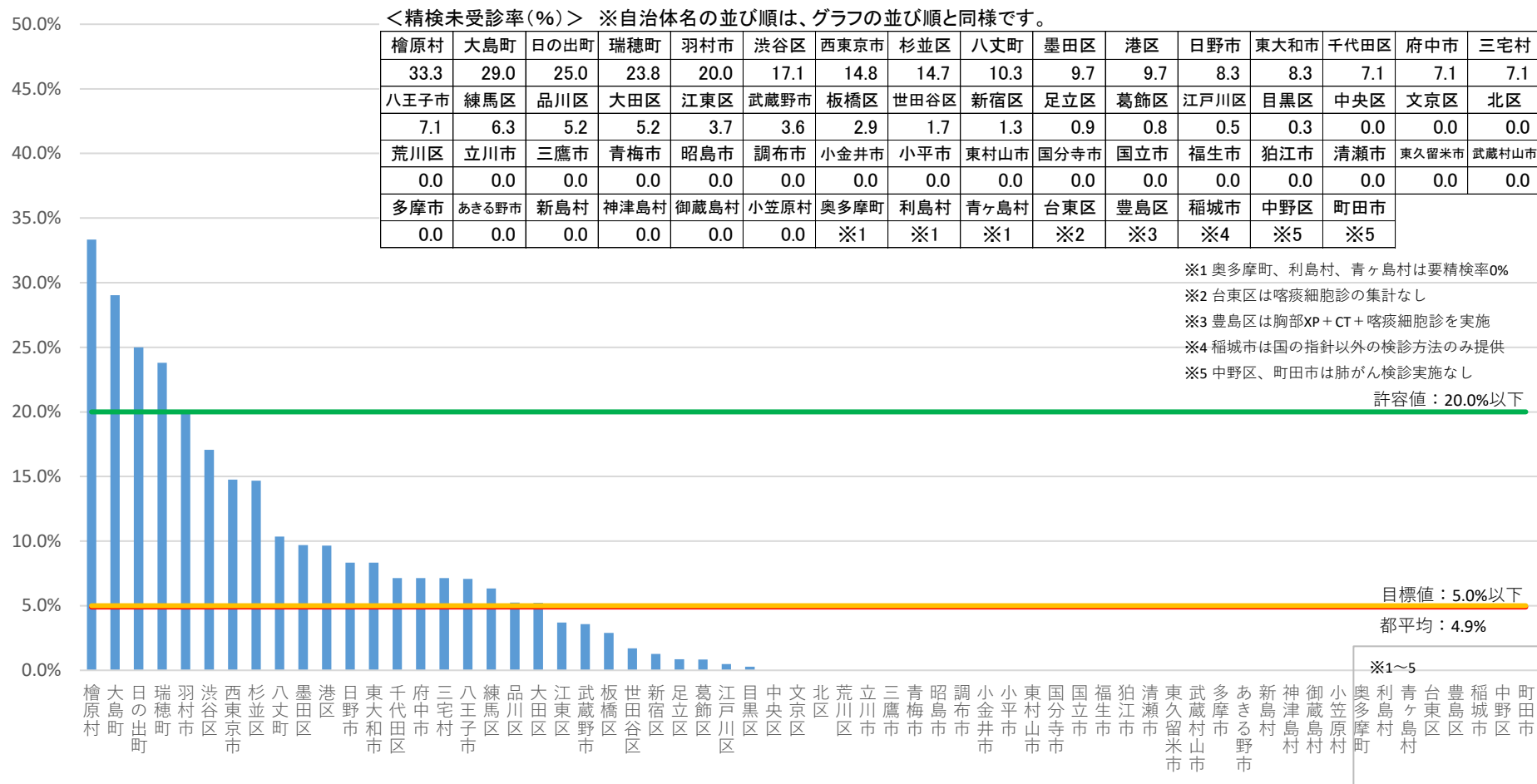
許容値：20%以下（「今後の我が国におけるがん検診事業評価の在り方について報告書 平成20年3月 がん検診事業の評価に関する委員会」より）

※精検未受診率は、精検未把握率が高い場合には低くなることに注意（精検受診者以外を全て未把握に計上している場合は、未受診率は0%となる。）。

目標値：5%以下（「今後の我が国におけるがん検診事業評価の在り方について報告書 平成20年3月 がん検診事業の評価に関する委員会」より）

このページでは、各自治体からの報告をもとに精検未受診者数（分子）の定義が自治体間で異なるよう都が確認した値を示しています。

# 肺がん検診 精検未受診率（令和2年度、男女計）（％）



精検未受診率（％）＝ 精検未受診者数 / 要精検者数

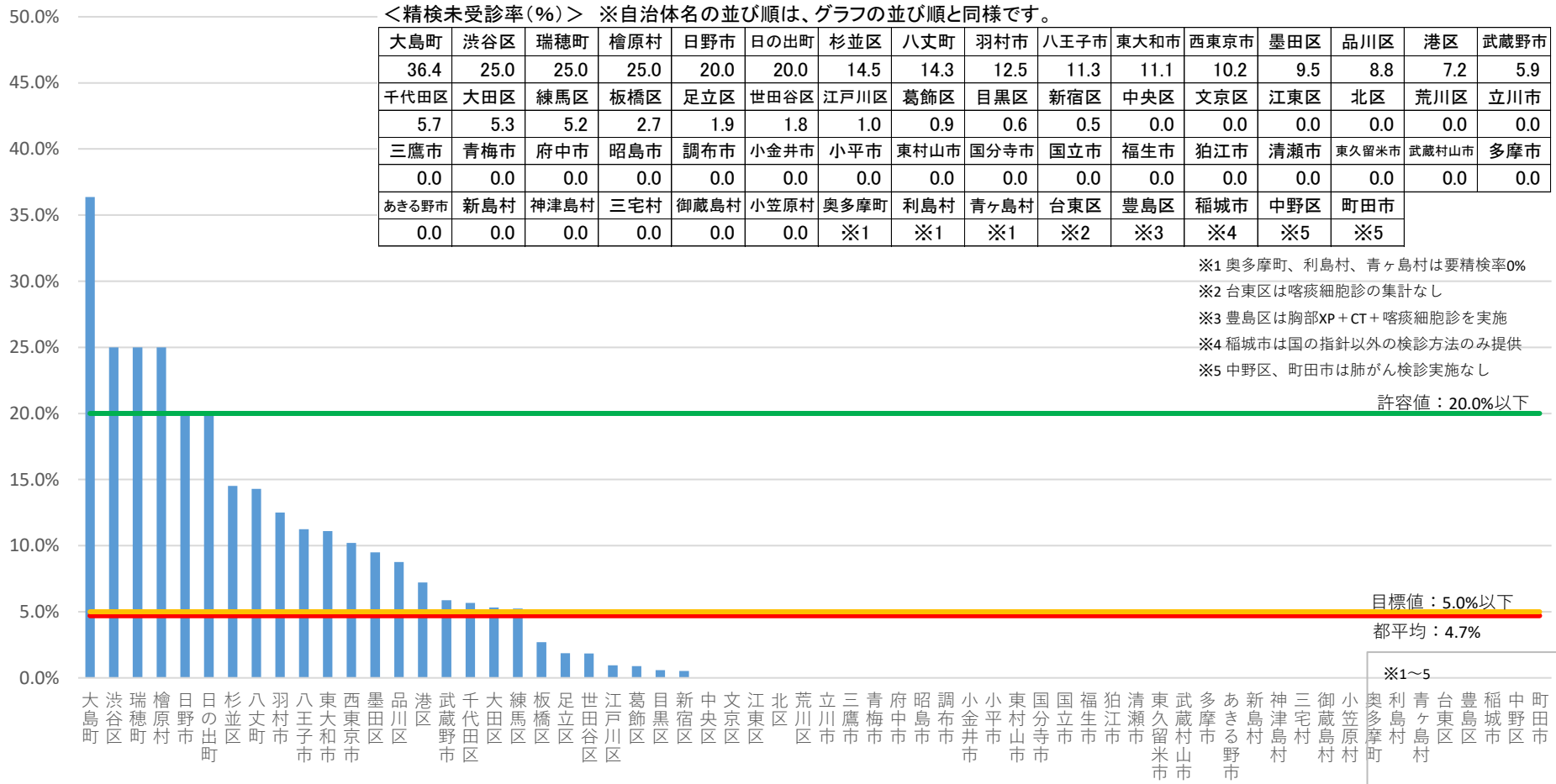
許容値：20%以下（「今後の我が国におけるがん検診事業評価の在り方について報告書 平成20年3月 がん検診事業の評価に関する委員会」より）

※精検未受診率は、精検未把握率が高い場合には低くなることに注意（精検受診者以外を全て未把握に計上している場合は、未受診率は0%となる。）。

目標値：5%以下（「今後の我が国におけるがん検診事業評価の在り方について報告書 平成20年3月 がん検診事業の評価に関する委員会」より）

このページでは、各自治体からの報告をもとに精検未受診者数（分子）の定義が自治体間で異なるよう都が確認した値を示しています。

# 肺がん検診 精検未受診率（令和2年度、男性）（％）



精検未受診率（％）＝ 精検未受診者数 / 要精検者数

許容値：20%以下（「今後の我が国におけるがん検診事業評価の在り方について報告書 平成20年3月 がん検診事業の評価に関する委員会」より）

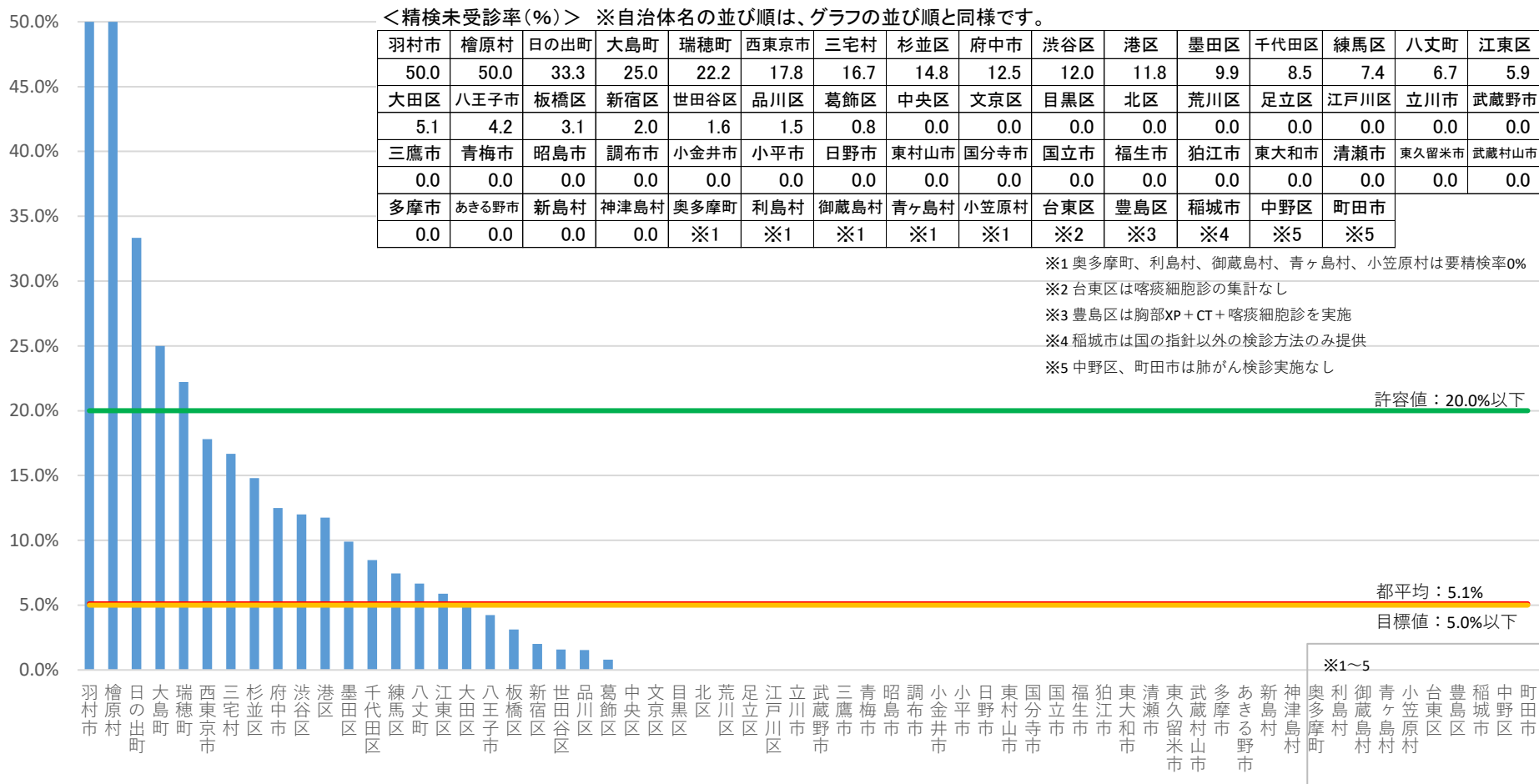
※精検未受診率は、精検未把握率が高い場合には低くなることに注意（精検受診者以外を全て未把握に計上している場合は、未受診率は0%となる。）。

目標値：5%以下（「今後の我が国におけるがん検診事業評価の在り方について報告書 平成20年3月 がん検診事業の評価に関する委員会」より）

このページでは、各自治体からの報告をもとに精検未受診者数（分子）の定義が自治体間で異なるよう都が確認した値を示しています。



# 肺がん検診 精検未受診率（令和2年度、女性）（％）



精検未受診率（％）＝ 精検未受診者数 / 要精検者数

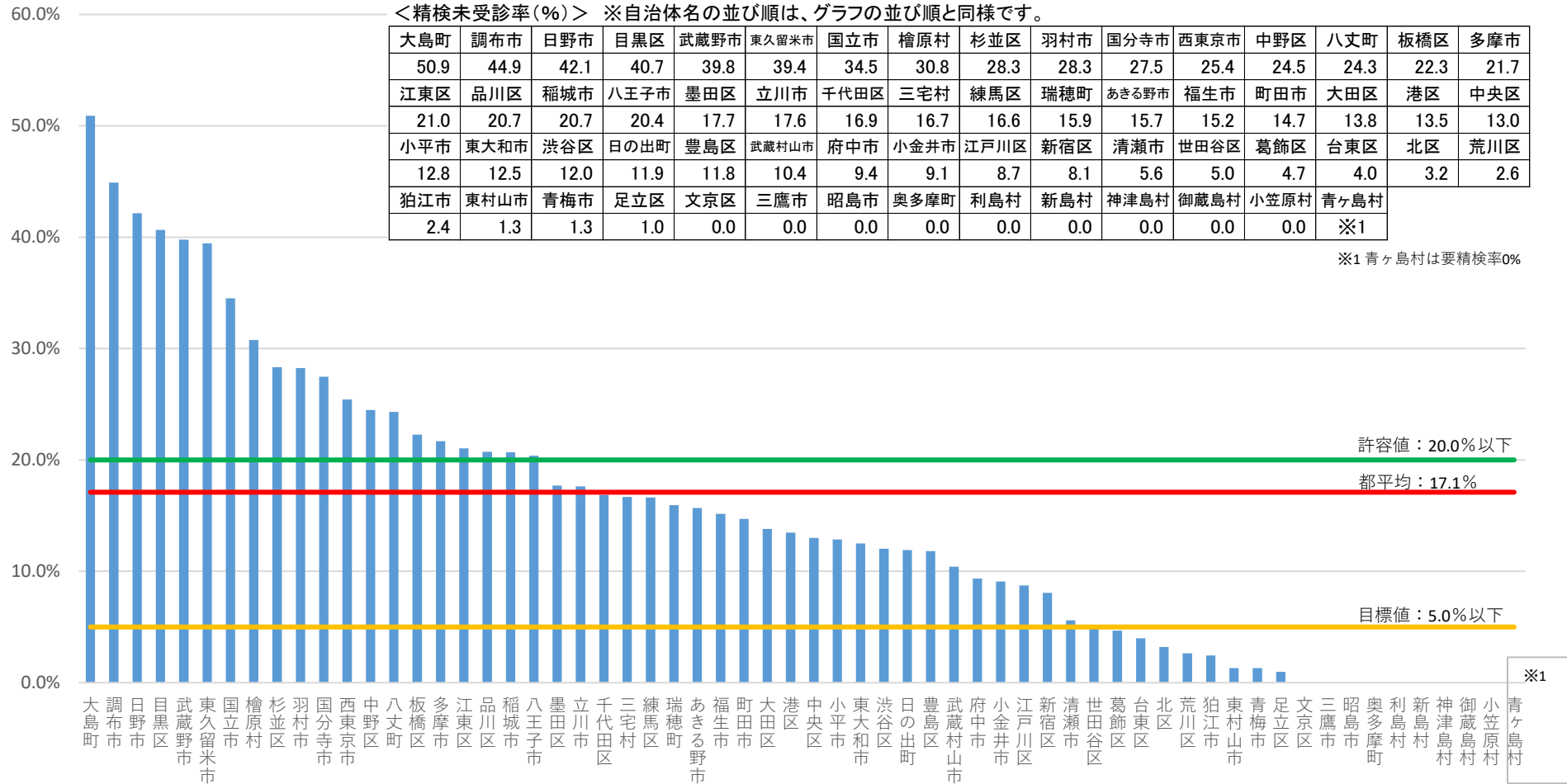
許容値：20%以下（「今後の我が国におけるがん検診事業評価の在り方について報告書 平成20年3月 がん検診事業の評価に関する委員会」より）

※精検未受診率は、精検未把握率が高い場合には低くなることに注意（精検受診者以外を全て未把握に計上している場合は、未受診率は0%となる。）。

目標値：5%以下（「今後の我が国におけるがん検診事業評価の在り方について報告書 平成20年3月 がん検診事業の評価に関する委員会」より）

このページでは、各自治体からの報告をもとに精検未受診者数（分子）の定義が自治体間で異なるよう都が確認した値を示しています。

# 大腸がん検診 精検未受診率（令和2年度、男女計）（％）



精検未受診率（％）＝ 精検未受診者数 / 要精検者数

許容値：20%以下（「今後の我が国におけるがん検診事業評価の在り方について報告書 平成20年3月 がん検診事業の評価に関する委員会」より）

※精検未受診率は、精検未把握率が高い場合には低くなることに注意（精検受診者以外を全て未把握に計上している場合は、未受診率は0%となる。）。

目標値：5%以下（「今後の我が国におけるがん検診事業評価の在り方について報告書 平成20年3月 がん検診事業の評価に関する委員会」より）

このページでは、各自治体からの報告をもとに精検未受診者数（分子）の定義が自治体間で異なるよう都が確認した値を示しています。

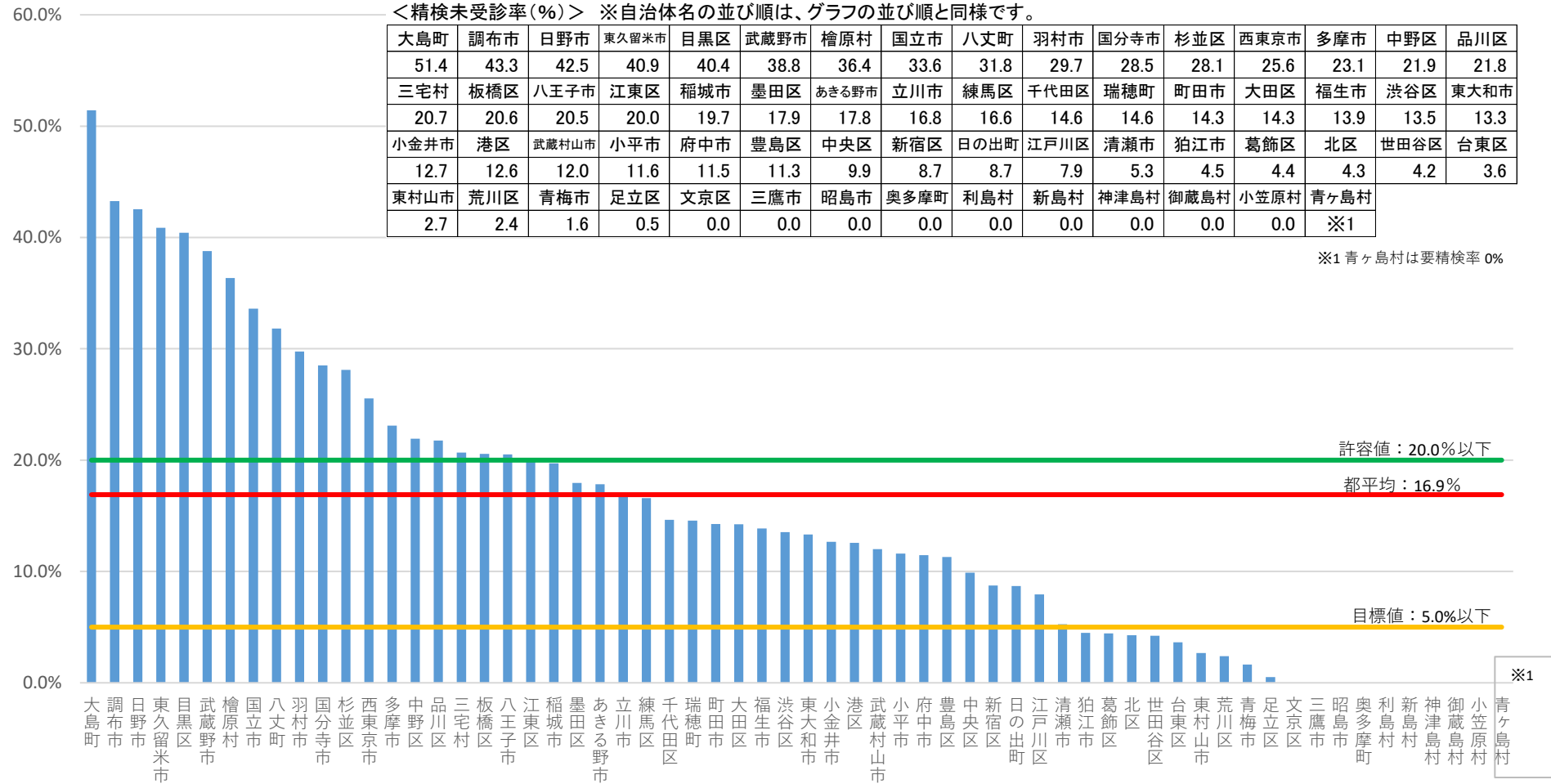
（令和4年度東京都がん検診精度管理評価事業）

# 大腸がん検診 精検未受診率（令和2年度、男性）（％）

<精検未受診率(%)> ※自治体名の並び順は、グラフの並び順と同様です。

大島町	調布市	日野市	東久留米市	目黒区	武蔵野市	檜原村	国立市	八丈町	羽村市	国分寺市	杉並区	西東京市	多摩市	中野区	品川区
51.4	43.3	42.5	40.9	40.4	38.8	36.4	33.6	31.8	29.7	28.5	28.1	25.6	23.1	21.9	21.8
三宅村	板橋区	八王子市	江東区	稲城市	墨田区	あきる野市	立川市	練馬区	千代田区	瑞穂町	町田市	大田区	福生市	渋谷区	東大和市
20.7	20.6	20.5	20.0	19.7	17.9	17.8	16.8	16.6	14.6	14.6	14.3	14.3	13.9	13.5	13.3
小金井市	港区	武蔵村山市	小平市	府中市	豊島区	中央区	新宿区	日の出町	江戸川区	清瀬市	狛江市	葛飾区	北区	世田谷区	台東区
12.7	12.6	12.0	11.6	11.5	11.3	9.9	8.7	8.7	7.9	5.3	4.5	4.4	4.3	4.2	3.6
東村山市	荒川区	青梅市	足立区	文京区	三鷹市	昭島市	奥多摩町	利島村	新島村	神津島村	御蔵島村	小笠原村	青ヶ島村		
2.7	2.4	1.6	0.5	0.0	0.0	0.0	0.0	0.0	0.0	0.0	0.0	0.0	※1		

※1 青ヶ島村は要精検率0%



※1

精検未受診率（％）＝ 精検未受診者数 / 要精検者数

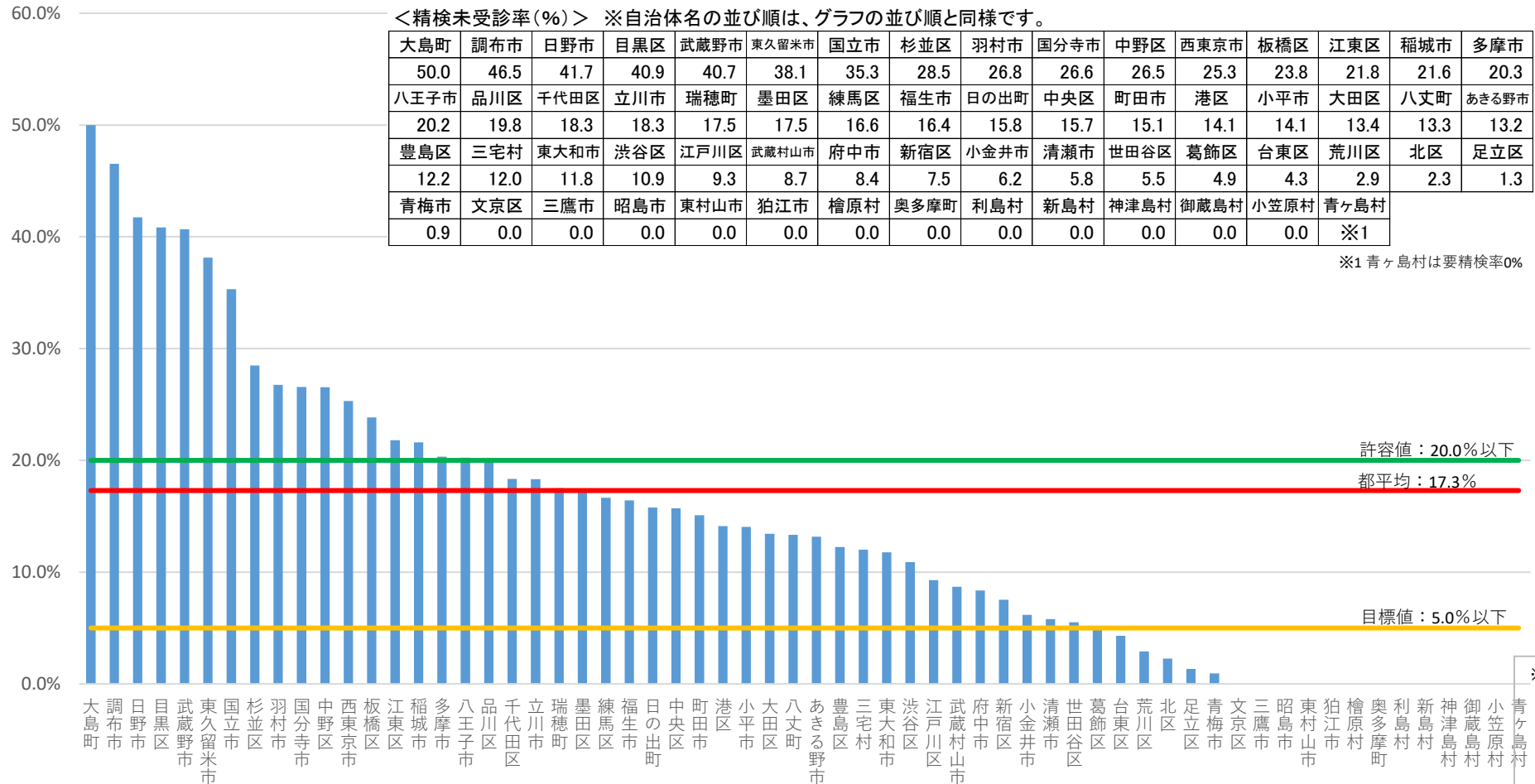
許容値：20％以下（「今後の我が国におけるがん検診事業評価の在り方について報告書 平成20年3月 がん検診事業の評価に関する委員会」より）

※精検未受診率は、精検未把握率が高い場合には低くなることに注意（精検受診者以外を全て未把握に計上している場合は、未受診率は0%となる。）。

目標値：5％以下（「今後の我が国におけるがん検診事業評価の在り方について報告書 平成20年3月 がん検診事業の評価に関する委員会」より）

このページでは、各自治体からの報告をもとに精検未受診者数（分子）の定義が自治体間で異なるよう都が確認した値を示しています。

# 大腸がん検診 精検未受診率（令和2年度、女性）（％）



精検未受診率（％）＝ 精検未受診者数 / 要精検者数

許容値：20%以下（「今後の我が国におけるがん検診事業評価の在り方について報告書 平成20年3月 がん検診事業の評価に関する委員会」より）

※精検未受診率は、精検未把握率が高い場合には低くなることに注意（精検受診者以外を全て未把握に計上している場合は、未受診率は0%となる。）。

目標値：5%以下（「今後の我が国におけるがん検診事業評価の在り方について報告書 平成20年3月 がん検診事業の評価に関する委員会」より）

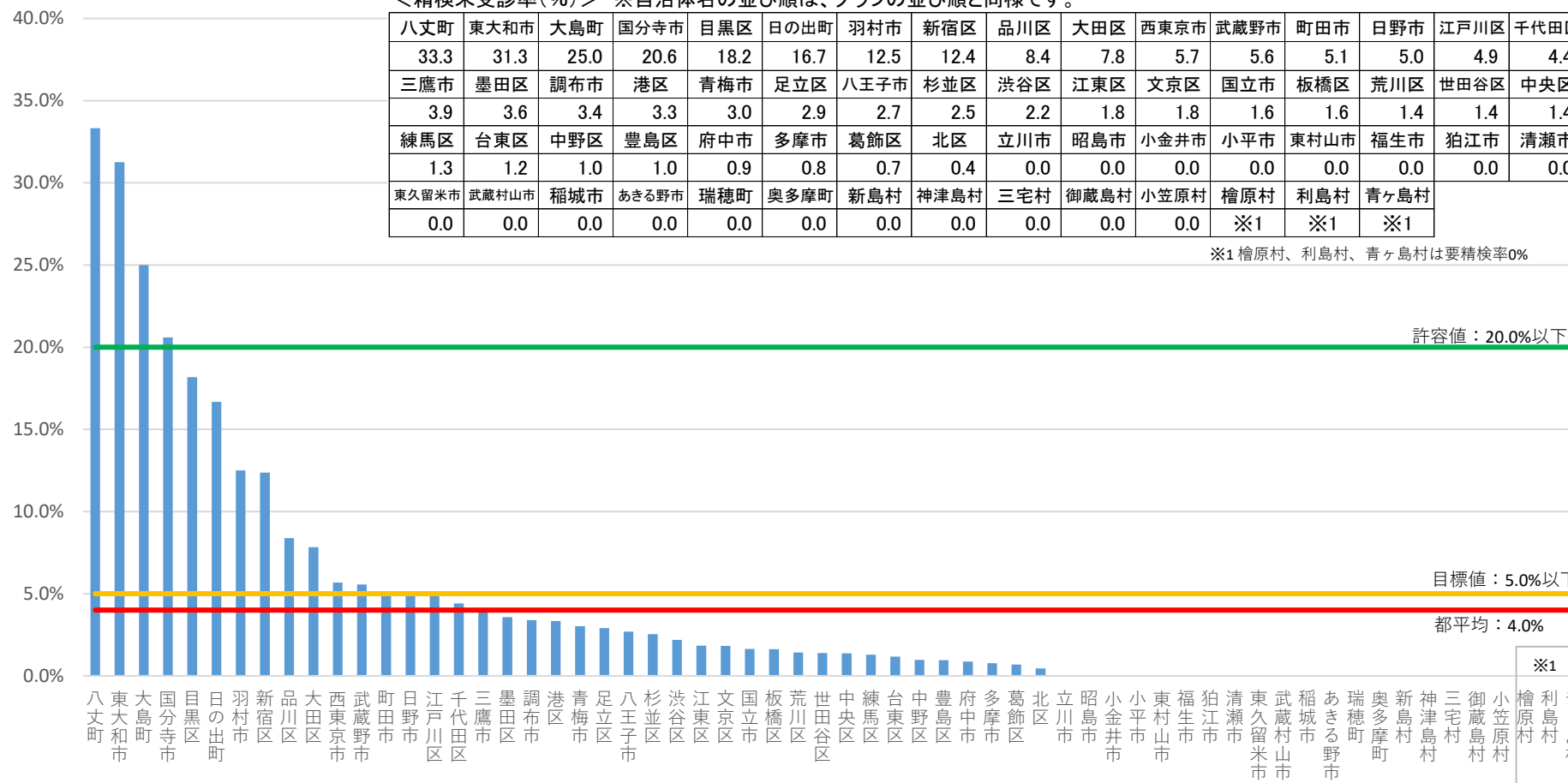
このページでは、各自治体からの報告をもとに精検未受診者数（分子）の定義が自治体間で異なるよう都が確認した値を示しています。

# 子宮頸がん検診 精検未受診率（令和2年度）（％）

＜精検未受診率（％）＞ ※自治体名の並び順は、グラフの並び順と同様です。

八丈町	東大和市	大島町	国分寺市	目黒区	日の出町	羽村市	新宿区	品川区	大田区	西東京市	武蔵野市	町田市	日野市	江戸川区	千代田区
33.3	31.3	25.0	20.6	18.2	16.7	12.5	12.4	8.4	7.8	5.7	5.6	5.1	5.0	4.9	4.4
三鷹市	墨田区	調布市	港区	青梅市	足立区	八王子市	杉並区	渋谷区	江東区	文京区	国立市	板橋区	荒川区	世田谷区	中央区
3.9	3.6	3.4	3.3	3.0	2.9	2.7	2.5	2.2	1.8	1.8	1.6	1.6	1.4	1.4	1.4
練馬区	台東区	中野区	豊島区	府中市	多摩市	葛飾区	北区	立川市	昭島市	小金井市	小平市	東村山市	福生市	狛江市	清瀬市
1.3	1.2	1.0	1.0	0.9	0.8	0.7	0.4	0.0	0.0	0.0	0.0	0.0	0.0	0.0	0.0
東久留米市	武蔵村山市	稲城市	あきる野市	瑞穂町	奥多摩町	新島村	神津島村	三宅村	御蔵島村	小笠原村	檜原村	利島村	青ヶ島村		
0.0	0.0	0.0	0.0	0.0	0.0	0.0	0.0	0.0	0.0	0.0	※1	※1	※1		

※1 檜原村、利島村、青ヶ島村は要精検率0%



※1

精検未受診率（％）＝ 精検未受診者数 / 要精検者数

許容値：20%以下（「今後の我が国におけるがん検診事業評価の在り方について報告書 平成20年3月 がん検診事業の評価に関する委員会」より）

※精検未受診率は、精検未把握率が高い場合には低くなることに注意（精検受診者以外を全て未把握に計上している場合は、未受診率は0%となる。）。

目標値：5%以下（「今後の我が国におけるがん検診事業評価の在り方について報告書 平成20年3月 がん検診事業の評価に関する委員会」より）

このページでは、各自治体からの報告をもとに精検未受診者数（分子）の定義が自治体間で異なるよう都が確認した値を示しています。

（令和4年度東京都がん検診精度管理評価事業）

# 乳がん検診 精検未受診率（令和2年度）（％）

<精検未受診率(%)> ※自治体名の並び順は、グラフの並び順と同様です。

檜原村	瑞穂町	板橋区	清瀬市	武蔵野市	日野市	江東区	墨田区	町田市	調布市	豊島区	西東京市	小金井市	立川市	足立区	千代田区
50.0	6.8	5.1	4.8	4.6	4.4	4.4	4.3	4.0	4.0	3.7	3.7	3.6	3.3	3.2	3.1
新宿区	国立市	江戸川区	杉並区	港区	稲城市	羽村市	大田区	府中市	あきる野市	渋谷区	多摩市	練馬区	八王子市	台東区	武蔵村山市
2.9	2.7	2.6	2.3	2.2	2.2	1.9	1.9	1.8	1.8	1.5	1.4	1.3	1.3	1.3	1.2
目黒区	東村山市	世田谷区	北区	東久留米市	葛飾区	中野区	中央区	文京区	荒川区	三鷹市	青梅市	昭島市	小平市	国分寺市	福生市
1.1	0.9	0.8	0.8	0.5	0.4	0.2	0.0	0.0	0.0	0.0	0.0	0.0	0.0	0.0	0.0
狛江市	東大和市	日の出町	奥多摩町	大島町	新島村	神津島村	三宅村	八丈町	小笠原村	品川区	利島村	御蔵島村	青ヶ島村		
0.0	0.0	0.0	0.0	0.0	0.0	0.0	0.0	0.0	※1	※2	※3	※3	※3		



精検未受診率（％）＝ 精検未受診者数 / 要精検者数

許容値：10%以下（「今後の我が国におけるがん検診事業評価の在り方について報告書 平成20年3月 がん検診事業の評価に関する委員会」より）

※精検未受診率は、精検未把握率が高い場合には低くなることに注意（精検受診者以外を全て未把握に計上している場合は、未受診率は0%となる。）。

目標値：5%以下（「今後の我が国におけるがん検診事業評価の在り方について報告書 平成20年3月 がん検診事業の評価に関する委員会」より）

このページでは、各自治体からの報告をもとに精検未受診者数（分子）の定義が自治体間で異なるよう都が確認した値を示しています。