

令和4年度

東京都がん予防・検診等実態調査
報告書



東京都福祉保健局

ま え が き

がんは、昭和 52 年 (1977 年) から都民の死因の第 1 位となり、令和 3 年 (2021 年) にはがんによる死亡者数が 3 万 4 千人を超えており、依然として、都民の健康的な生活や生命に影響を与える重大な疾患となっています。

東京都では、「東京都がん対策推進計画 (第二次改定)」(計画期間：平成 30 年度から令和 5 年度まで) を策定し、「がん患者を含めた都民が、がんを知り、がんの克服を目指す。」という全体目標の下、「科学的根拠に基づくがん予防・がん検診の充実」などを目標に掲げ、がん検診の受診促進や質の向上といった、がんの予防及び早期発見に取り組んでいます。

本計画に基づく施策を評価・推進するに当たり、都民のがん予防に関する意識やがん検診の受診状況、都民の受診機会の多くを占める事業所及び健康保険組合におけるがん検診の実施状況等を把握するため、このたび、「東京都がん予防・検診等実態調査」を実施しました。

本調査結果を活用し、今後の東京都におけるがん予防・検診、健康づくりのさらなる推進に向けた施策展開につなげてまいります。

最後になりましたが、本調査に御理解、御協力を賜りました都民の皆様、事業所及び健康保険組合の皆様、その他関係者の皆様に、厚く御礼申し上げます。

令和 5 年 3 月

東京都福祉保健局保健政策部長
遠 藤 善 也

目次

第1章 都民を対象とした調査（都民のがん予防・検診等に関する意識調査）	7
第1 調査概要	7
第2 調査結果	9
<回答者について>	9
1 「がん検診」の受診状況等について	10
2 国が推奨するがん検診について	25
3 がん検診の受診を勧める情報について	26
4 「日本人のためのがん予防法」について	27
5 「肝炎ウイルス検診」の受診状況について	28
第3 調査結果の分析	30
1 がん検診の受診率について	30
2 国が推奨するがん検診の検査方法による受診率について	37
3 がん検診の受診理由について	38
4 がん検診の未受診理由について	41
5 がん検診の受診にあたって希望することについて	51
6 国が推奨するがん検診の認知度について	57
7 がん検診に「利益」と「不利益」があることの認知度について	58
第2章 都内事業所を対象とした調査（職域におけるがん予防・検診等に関する調査）	61
第1 調査概要	61
第2 調査結果	62
<回答事業所について>	62
1 事業所の「定期事業者健康診断」の実施状況について	64
2 従業員への「がん検診」の実施状況について	65
3 事業所でのがん検診実施後の対応について	81
4 事業所でのがん検診の受診者を増やす取組について	82
5 「職域におけるがん検診に関するマニュアル」について	84
6 がん検診の「利益」と「不利益」について	85
7 がん検診に関する都や区市町村への要望について	85
8 事業所の「肝炎ウイルス検診」の実施状況について	86
9 事業所のがん検診及び従業員の健康保持・増進に関する取組について	88
第3 調査結果の分析	89
1 がん検診の実施率について	89
2 がん検診の受診率について	94
3 がん検診の受診者を増やす取組の実施について	96
4 がん検診の受診者を増やすために実施している取組について	96
5 がん検診受診者を増やす取組を実施していない理由について	97
6 今後の取組の実施にあたって行政へ期待することについて	97
7 「職域におけるがん検診に関するマニュアル」について	98

第3章 都内健康保険組合を対象とした調査（職域におけるがん予防・検診等に関する調査）	101
第1 調査概要	101
第2 調査結果	102
<回答健康保険組合について>	102
1 組合員等への「がん検診」の実施状況について	104
2 健康保険組合でのがん検診実施後の対応について	120
3 健康保険組合でのがん検診の受診者を増やす取組について	121
4 「職域におけるがん検診に関するマニュアル」について	123
5 がん検診の「利益」と「不利益」について	124
6 がん検診に関する都や区市町村への要望について	124
7 健康保険組合の「肝炎ウイルス検診」の実施状況について	125
8 健康保険組合のがん検診及び組合員の健康保持・増進に関する取組について	127
第4章 集計表	129
第5章 調査票	257

報告書を読む際の留意点

- 1 回答比率（％）は、当該選択肢の回答者数を、各層における回答者の総数（表中の“n”）で除算している。
なお、回答比率（％）は小数第2位を四捨五入し、小数第1位まで表記している。
- 2 単一回答の設問では、集計表の数値が上記1における四捨五入の処理のため、回答比率を合計しても100.0%にならない場合がある。
また、複数回答の設問では、すべての比率を合計すると100%以上となる場合がある。
- 3 クロス集計のグラフや表について、表側（表の左側に配置される項目）となる設問に「無回答」がある場合、これを表示しない。ただし、全体の件数には含まれるため、表側の各層における件数の合計が、全体の件数と一致しない場合がある。
- 4 数値を読み解く際、特に回答者数が少ない層においては、その標本誤差に留意する必要がある。
- 5 「国が推奨するがん検診」とは、「がん予防重点健康教育及びがん検診実施のための指針」（健発第0331058号平成20年3月31日厚生労働省健康局長通知別添、令和3年10月1日一部改正）において定められている科学的根拠があり死亡率減少効果が認められたがん検診の内容のことであり、表1のとおり

表1 国が推奨するがん検診

がん検診の種類	検診方法（問診とあわせて実施）	検診対象者	検診間隔
胃がん検診	胃部エックス線検査または 胃内視鏡検査	50歳以上 ※当分の間、胃部エックス線検査 に関しては40歳以上に実施可	2年に1回 ※当分の間、胃部エックス線検査 に関しては年1回実施可
大腸がん検診	便潜血検査	40歳以上	毎年
肺がん検診	胸部エックス線検査 50歳以上の喫煙指数（1日に吸うたばこの 本数×喫煙している年数）600以上の者は 喀痰細胞診併用		
乳がん検診	マンモグラフィ	40歳以上の女性	2年に1回
子宮頸がん検診	細胞診、視診、内診	20歳以上の女性	

- 6 各がん検診における検査方法の説明は以下の表2から表6までのとおり

表2 胃がん検診の検査方法

胃部エックス線検査	バリウム（造影剤）と発泡剤（胃を膨らませる薬）を飲み、腹部のエックス線（レントゲン）を撮る検査
胃内視鏡検査	口または鼻から内視鏡（胃カメラ）を挿入し、食道・胃・十二指腸の内部を観察する検査
胃がんリスク層別化検査 （ABC検査）	血液検査によって、ヘリコバクター・ピロリ菌への感染の有無と胃粘膜萎縮度の程度を測定し、胃がんになりやすい（リスクが高い）かを調べる検査 ※胃がんそのものを見つける検査とは異なる。

表3 大腸がん検診の検査方法

便潜血検査	便を採取して、便に混じった大腸からの出血を調べる検査
大腸内視鏡検査	肛門から内視鏡を挿入し、大腸全体の内部を観察する検査

表4 肺がん検診の検査方法

胸部エックス線検査	胸部のエックス線（レントゲン）を撮る検査
喀痰細胞診	主に喫煙者を対象として「胸部エックス線検査」にあわせて行う、採取した痰の中の細胞を顕微鏡で調べる検査
胸部CT検査	CT装置の寝台に仰向けに寝てエックス線を照射し、コンピュータで体の断面を画像化する検査

表5 乳がん検診の検査方法

マンモグラフィ検査	乳房を圧迫板で挟み、乳房専用のエックス線（レントゲン）装置で撮影する検査
視触診検査	医師が乳房を観察してくぼみがないか、手で触れてしこり等がないかを確認する検査
乳房超音波（エコー）検査	超音波（エコー）を出す器具を乳房に乗せて動かし、はねかえってくる反射波を画像化して観察する検査

表6 子宮頸がん検診の検査方法

細胞診（医師による採取）	医師が採取した子宮頸部の細胞を顕微鏡で調べる検査
細胞診（自己採取）	受診者が採取した子宮頸部の細胞を病院や検査機関などに提出し、顕微鏡で調べる検査
コルポスコープ診	コルポスコープという拡大鏡で、子宮頸部の粘膜表面を拡大して細かい部分を観察する検査
超音波（エコー）検査	超音波（エコー）を出す器具を腹部に乗せて動かし、はねかえってくる反射波を画像化して観察する検査。膣の中から超音波を当てて調べる場合もある。
HPV検査	子宮頸部の細胞を採取し、子宮頸がんの原因となる HPV（ヒトパピローマウイルス）感染の有無を調べる検査 ※子宮頸がんそのものを見つける検査とは異なる。

7 経年比較を行っている設問の比較対象の調査は次のとおり

(1) 令和2年度調査

令和2年度に実施された、「健康増進法に基づくがん検診の対象人口率等調査」

調査対象	令和2年3月31日時点において、都全域（島しょを除く。）に住所がある満20歳以上の女性及び満40歳以上の男性
標本の大きさ	18,000人
調査方法	郵送による配布・郵送又はインターネットによる回収
有効回収数	8,017票（有効回収率：44.5%）

(2) 平成30年度調査

平成30年度に実施された、「がん予防・検診等実態調査」

ア 都民を対象とした調査（都民のがん予防・検診等に関する意識調査）

調査対象	平成30年4月1日時点において、都全域（島しょを除く。）に住所がある満20歳以上の男女
標本の大きさ	5,000人
調査方法	郵送配布・訪問回収
有効回収数	2,700票（有効回収率：54.0%）

イ 都内事業所を対象とした調査（職域におけるがん予防・検診等に関する調査）

調査対象	平成30年4月1日時点において、都全域（島しょを除く。）に所在地がある事業所
標本の大きさ	3,300事業所
調査方法	郵送配布・郵送回収
有効回収数	675事業所（有効回収率：20.5%）

ウ 都内健康保険組合を対象とした調査（職域におけるがん予防・検診等に関する調査）

調査対象	平成30年4月1日時点において、都全域（島しょを除く。）に本部を有する健康保険組合
標本の大きさ	100組合
調査方法	郵送配布・郵送回収
有効回収数	64組合（有効回収率：64.0%）

第1章 都民を対象とした調査
(都民のがん予防・検診等に関する意識調査)

第1章 都民を対象とした調査（都民のがん予防・検診等に関する意識調査）

第1 調査概要

1 調査目的

都民のがん予防に関する意識やがん検診の受診状況等の実態及び「東京都がん対策推進計画（第二次改定）」で掲げる目標の進捗状況等を適切に把握し、がん予防、検診の受診率向上に向けた施策の企画立案に活用することを目的とする。

2 調査項目

- (1) 「がん検診」の受診状況等について
- (2) 国が推奨するがん検診について
- (3) がん検診の受診を勧める情報について
- (4) 「日本人のためのがん予防法」について
- (5) 「肝炎ウイルス検診」の受診状況について

3 調査設計

- (1) 調査対象 令和4年3月31日現在において、都全域（島しょ地域を除く。）に住所がある満40歳以上の男性及び満20歳以上の女性
- (2) 標本の大きさ 15,000人（男性5,871人、女性9,129人）
- (3) 標本抽出方法 住民基本台帳に基づく層化二段無作為抽出法

〔層化〕

第一段階として、対象地区を表1-1に定める12圏域（二次保健医療圏）に層化した。

表 1-1 調査圏域

	圏域名	構成区市町村
区 部	区中央部	千代田区、中央区、港区、文京区、台東区
	区南部	品川区、大田区
	区西南部	目黒区、世田谷区、渋谷区
	区西部	新宿区、中野区、杉並区
	区西北部	豊島区、北区、板橋区、練馬区
	区東北部	荒川区、足立区、葛飾区
	区東部	墨田区、江東区、江戸川区
市町村部	西多摩	青梅市、福生市、あきる野市、羽村市、瑞穂町、日の出町、奥多摩町、檜原村
	南多摩	八王子市、町田市、日野市、多摩市、稲城市
	北多摩西部	立川市、昭島市、国分寺市、国立市、東大和市、武蔵村山市
	北多摩南部	武蔵野市、三鷹市、府中市、調布市、小金井市、狛江市
	北多摩北部	小平市、東村山市、清瀬市、東久留米市、西東京市

〔標本の配分及び調査地点数の決定〕

各層における調査地点数は、対象者数15,000を母集団の層別人口比率に従って比例配分したのち、各層に割り当てられた対象者数を基準に、1地点からの抽出数が原則として75人となるように決定した。

〔抽出〕

ア 抽出単位となる調査地点として、令和2年度国勢調査時に設定された調査区を使用した。

イ 調査地点（調査区）の抽出は、層における筆頭調査区から任意に算出された数をもって数えた調査区を1番目の調査区として抽出し、調査地点数が2地点以上割り当てられた層については、「抽出間隔 = 層における調査区数の合計 / 層で算出された調査地点数」を算出し、1番目の調査区以降はこの抽出間隔を用い、等間隔抽出法によって抽出した。

ウ 調査地点における対象者の抽出は、住民基本台帳から調査地点における人口を計数し、「抽出間隔 = 当該調査地点における人口 / 当該調査地点における抽出人数」を算出し、任意に算出された数をもって数えた対象者を1番目の対象者として抽出し、1番目の対象者以降はこの抽出間隔を用い、等間隔抽出法によって抽出した。

〔結果〕

以上の抽出作業の結果は表1-2のとおり

表 1-2 調査地点数

	圏域名	地点数	抽出人数（人）
区 部	区中央部	13 地点	975
	区南部	17 地点	1,275
	区西南部	21 地点	1,575
	区西部	18 地点	1,350
	区西北部	28 地点	2,100
	区東北部	20 地点	1,500
	区東部	21 地点	1,575
市町村部	西多摩	6 地点	450
	南多摩	20 地点	1,500
	北多摩西部	10 地点	750
	北多摩南部	15 地点	1,125
	北多摩北部	11 地点	825
合計		200 地点	15,000

(4) 調査方法 郵送配布・郵送回収またはインターネットによる回答

(5) 調査期間 令和4年12月7日から令和5年1月4日まで

(6) 調査実施委託機関 株式会社 CCN グループ

4 回収結果

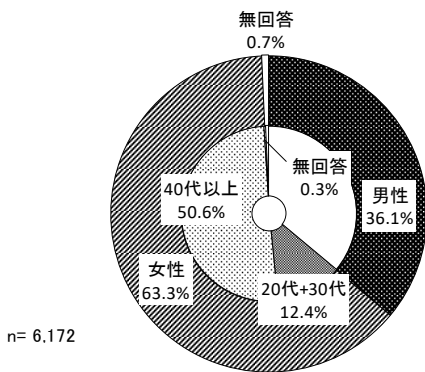
有効回収数 6,172 票（有効回収率：41.1%）

第2 調査結果

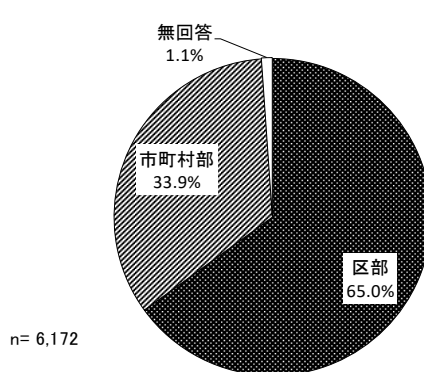
<回答者について>

- ◎回答者の性別は、「男性」が36.1%、「女性」が63.3%となっており、40代以上に限定すると「女性」は50.6%である。
- ◎回答者の居住地域は、「区部」が65.0%、「市町村部」が33.9%となっている。圏域別で見ると、「区西北部」が14.2%と最も高く、「西多摩」が3.4%と最も低くなっている。
- ◎回答者の年代は、「50代」が最も高く27.0%、次いで「60代」が21.5%、「40代」が20.0%となっている。
- ◎回答者の職業は、『有職者』が68.0%、『無職者』が28.8%となっており、「正規の会社員・職員」が最も高く36.2%、次いで「パート・アルバイト」が16.4%、「専業主婦・主夫」が15.5%となっている。
- ◎回答者が加入する健康保険の種類の合計で見ると、『国民健康保険』が最も高く40.9%、次いで『組合管掌健康保険』が25.6%、『全国健康保険協会管掌健康保険』が18.6%となっている。

<性別>【問1】

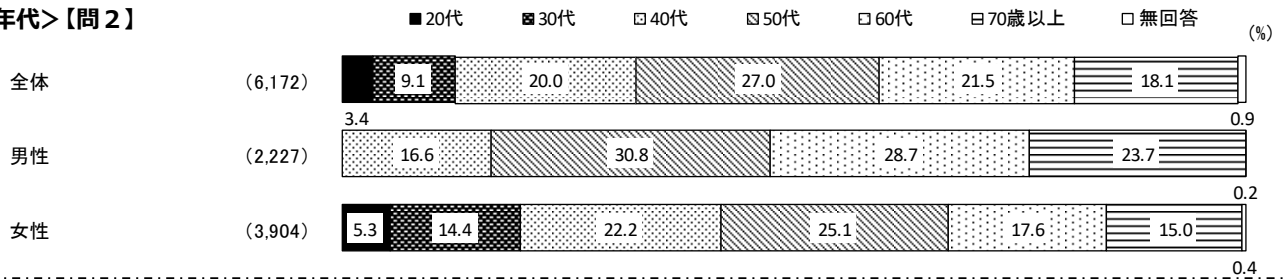


<居住地域(圏域別)>【問5】

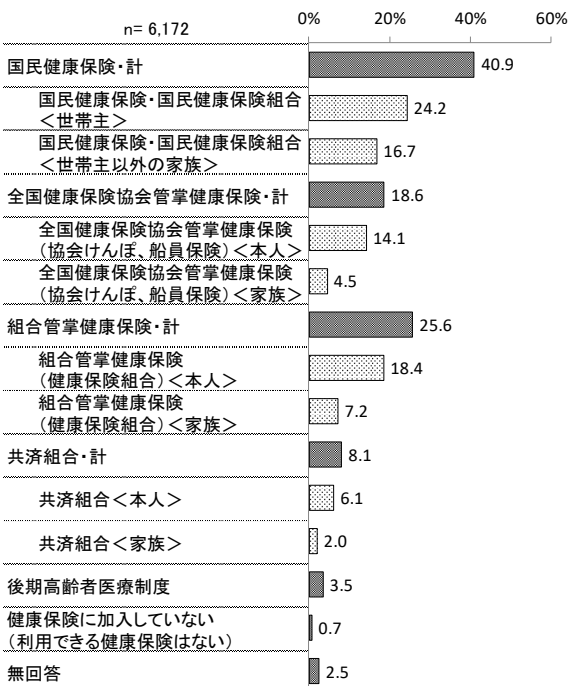


圏域別内訳 (%)		
区部	区中央部	5.4
	区南部	7.9
	区西南部	9.6
	区西部	9.0
	区西北部	14.2
	区東北部	9.8
市町村部	区東部	9.9
	西多摩	3.4
	南多摩	11.3
	北多摩西部	5.4
	北多摩南部	8.3
北多摩北部	6.0	

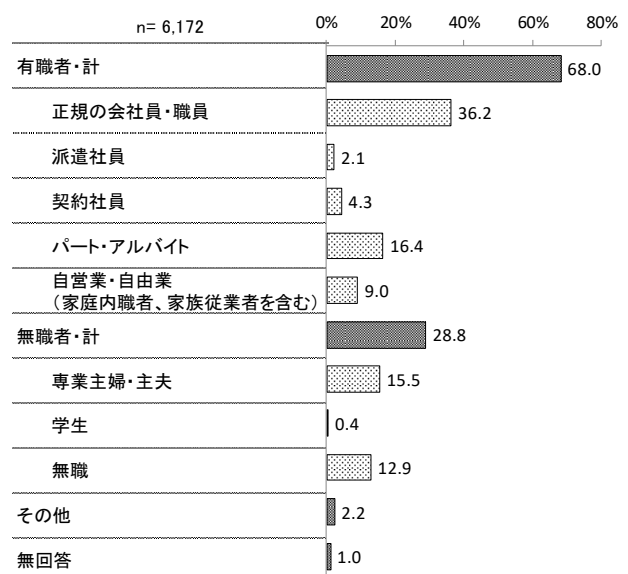
<年代>【問2】



<健康保険の種類>【問3】



<職業>【問4】




1 「がん検診」の受診状況等について

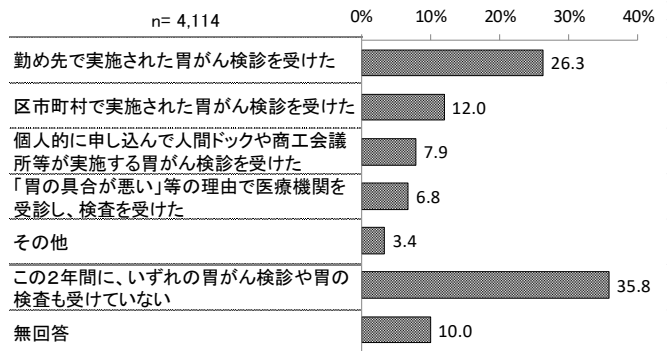
1-① 胃がん検診【問6①】

- ◎ 勤務先で胃がん検診が実施された者の割合は、全体の32.8%となっている。
- ◎ 受診状況は、「この2年間に、いずれの胃がん検診や胃の検査も受けていない」が最も高く35.8%、次いで「勤め先で実施された胃がん検診を受けた」が26.3%、「区市町村で実施された胃がん検診を受けた」が12.0%となっている。
- ◎ 検査方法は、勤務先では「胃部エックス線検査」が最も高く、勤務先以外では「胃内視鏡検査」が最も高くなっている。
- ◎ 受診理由の上位3つは、「健康診断や人間ドックの項目・内容に含まれていたから」が44.6%、「自分の健康管理のため」が36.4%、「これまでも定期的を受けているから」が35.9%となっている。
- ◎ 受診の最も大きな理由の上位3つは、「健康診断や人間ドックの項目・内容に含まれていたから」が24.3%、「自分の健康管理のため」が15.0%、「健康診断や検診の対象年齢だったから」が11.1%となっている。

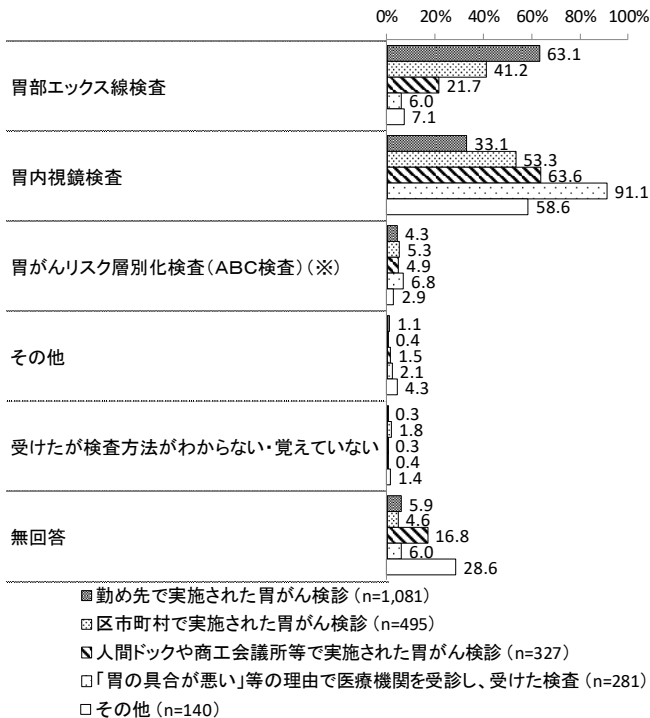
(1) 胃がん検診の勤務先での実施状況【①-1】



(2) 胃がん検診の受診状況 (複数回答) 【①-2】

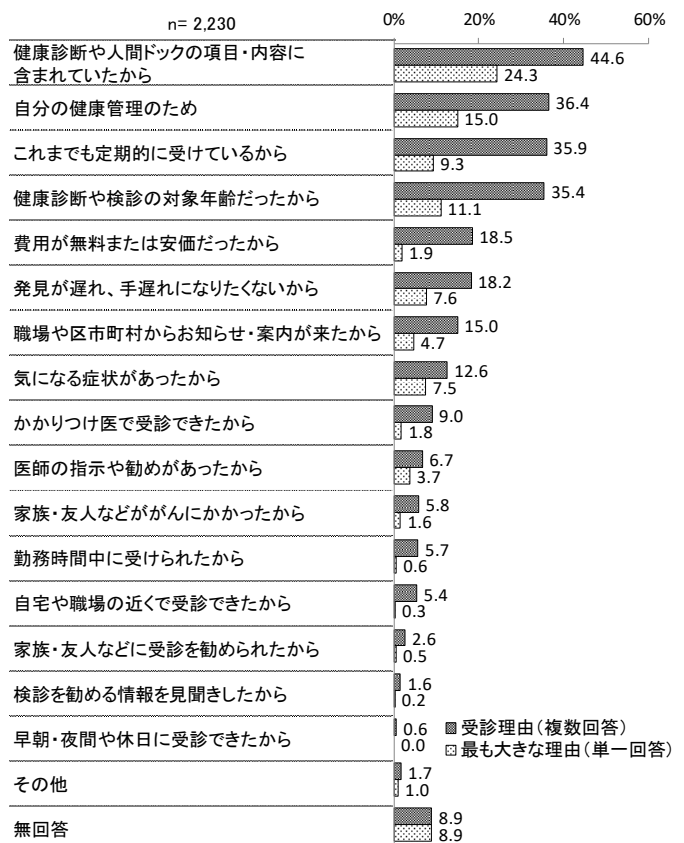


(3) 胃がん検診の検査方法 (複数回答) 【①-3】



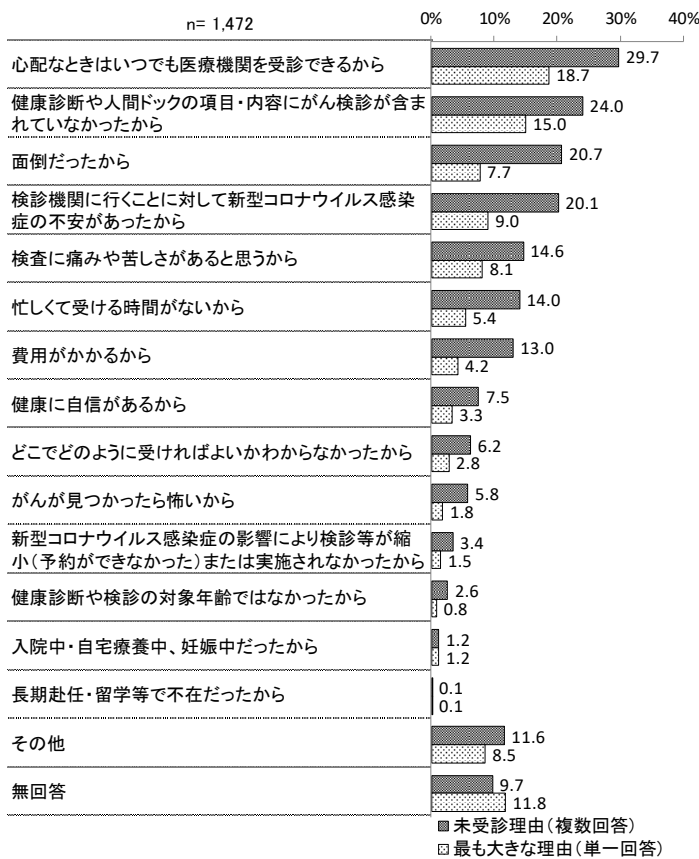
※「胃がんリスク層別化検査 (ABC検査)」は胃がんそのものを見つける検査ではない

(4) 胃がん検診の受診理由【①-4】

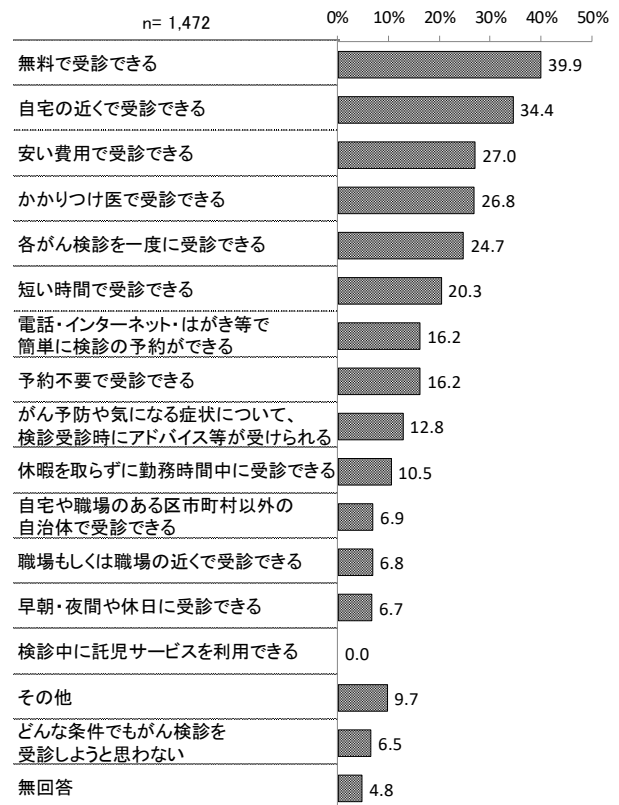


- ◎ 胃がん検診未受診理由の上位3つは、「心配なときはいつでも医療機関を受診できるから」が29.7%、「健康診断や人間ドックの項目・内容にがん検診が含まれていなかったから」が24.0%、「面倒だったから」が20.7%となっている。
- ◎ 胃がん検診未受診の最も大きな理由の上位3つは、「心配なときはいつでも医療機関を受診できるから」が18.7%、「健康診断や人間ドックの項目・内容にがん検診が含まれていなかったから」が15.0%、「検診機関に行くことに対して新型コロナウイルス感染症の不安があったから」が9.0%となっている。
- ◎ 胃がん検診受診にあたって希望することの上位3つは、「無料で受診できる」が39.9%、「自宅の近くで受診できる」が34.4%、「安い費用で受診できる」が27.0%となっている。

(5) 胃がん検診の未受診理由【①-9】




(6) 胃がん検診の受診にあたって希望すること(複数回答)【①-10】

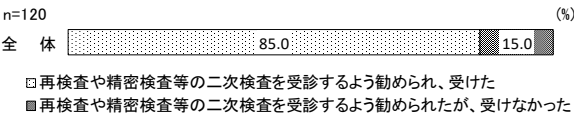


- ◎ 二次検査の受診状況は、「再検査や精密検査等の二次検査を受診するよう勧められ、受けた」が4.6%、「再検査や精密検査等の二次検査を受診するよう勧められたが、受けなかった」が0.8%となっており、二次検査を受診するよう勧められた者の受診割合は85.0%であった。
- ◎ 二次検査受診理由の上位3つは、「発見が遅れ、手遅れになりたくないから」が50.0%、「医師の指示や勧めがあったから」が47.1%、「職場や区市町村からお知らせ・案内が来たから」、「精密検査の受診を勧める情報を見聞きしたから」が23.5%（同率）となっている。
- ◎ 二次検査受診の最も大きな理由の上位3つは、「医師の指示や勧めがあったから」35.3%、「発見が遅れ、手遅れになりたくないから」24.5%、「精密検査の受診を勧める情報を見聞きしたから」10.8%となっている。
- ◎ 二次検査未受診理由の上位3つは、「面倒だったから」が27.8%、「忙しくて受ける時間がないから」、「心配なときはいつでも医療機関を受診できるのでまだ病院に行かなくても大丈夫だと思ったから」が22.2%（同率）となっている。
- ◎ 二次検査未受診の最も大きな理由の上位3つは、「忙しくて受ける時間がないから」が22.2%、「面倒だったから」、「心配なときはいつでも医療機関を受診できるのでまだ病院に行かなくても大丈夫だと思ったから」が16.7%（同率）となっている。
- ◎ 二次検査の受診にあたって希望することの上位3つは、「二次検査の受診費用を助成してもらえる」が27.8%、「自宅の近くで受診できる」が22.2%、「どのような検査を行うのか事前に情報を得られる」、「医師から二次検査を勧められるときに検査の予約ができる」が16.7%（同率）となっている。また、その他の意見として「検査に痛みや苦しさがないなら」等が挙げられている。

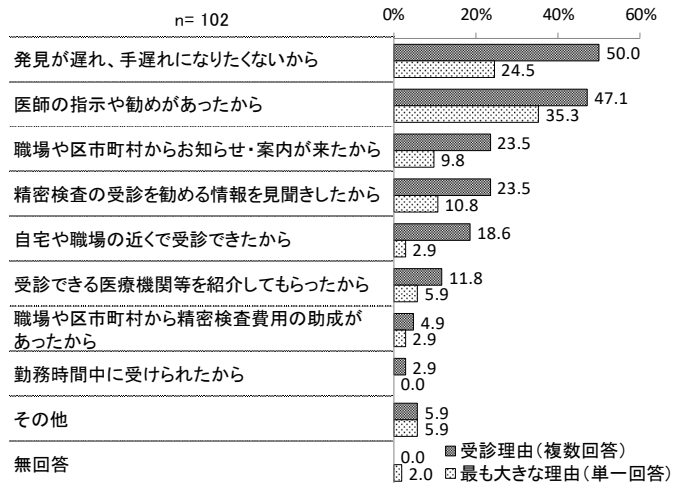
(7) 胃がん検診の二次検査の受診状況【①-5】



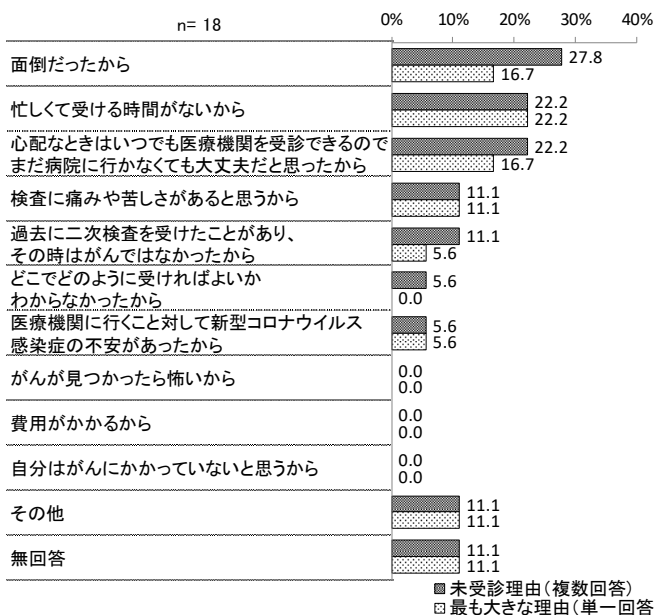
【参考】二次検査を受診するよう勧められた者の受診割合



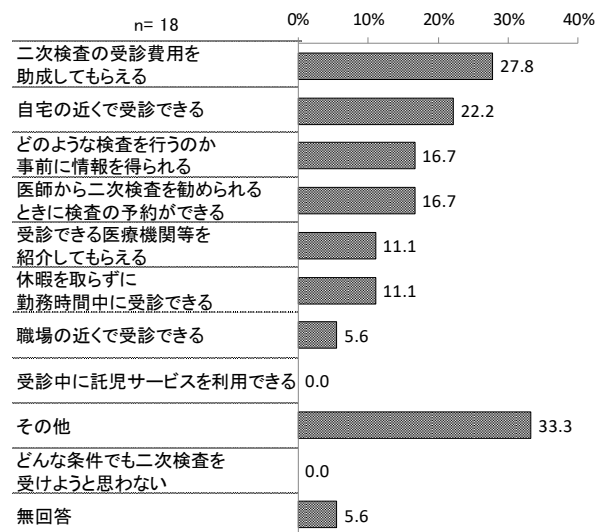
(8) 二次検査の受診理由【①-6】



(9) 二次検査の未受診理由【①-7】




(10) 二次検査の受診にあたって希望すること（複数回答）【①-8】



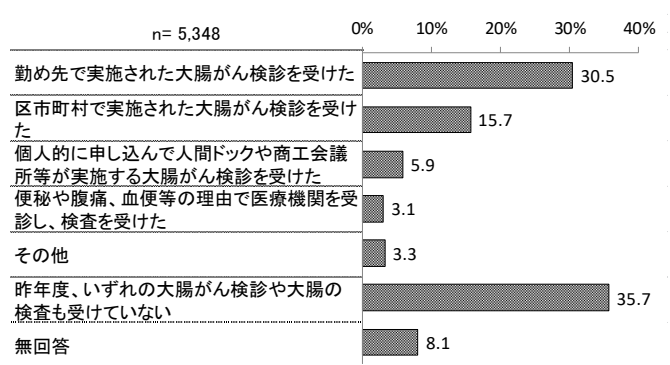
1-② 大腸がん検診【問6②】

- 勤務先で大腸がん検診が実施された者の割合は、全体の34.9%となっている。
- 受診状況は、「昨年度、いずれの大腸がん検診や大腸の検査も受けていない」が最も高く35.7%、次いで「勤め先で実施された大腸がん検診を受けた」が30.5%、「区市町村で実施された大腸がん検診を受けた」が15.7%となっている。
- 検査方法は、勤務先、区市町村、人間ドックや商工会議所等では「便潜血検査」が最も高く、医療機関では「大腸内視鏡検査」が最も高くなっている。
- 受診理由の上位3つは、「健康診断や人間ドックの項目・内容に含まれていたから」が51.1%、「健康診断や検診の対象年齢だったから」が37.3%、「これまでも定期的に受けているから」が32.9%となっている。
- 受診の最も大きな理由の上位3つは、「健康診断や人間ドックの項目・内容に含まれていたから」が30.7%、「自分の健康管理のため」が13.6%、「健康診断や検診の対象年齢だったから」が11.9%となっている。

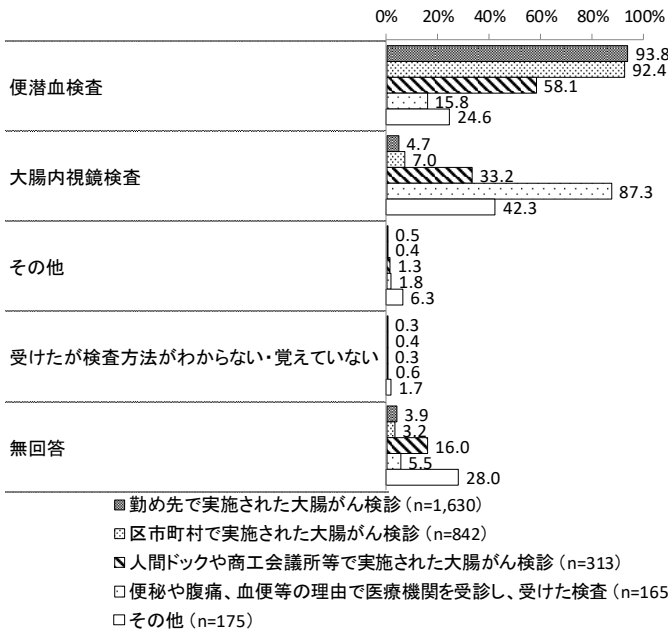
(1) 大腸がん検診の勤務先での実施状況【②-1】



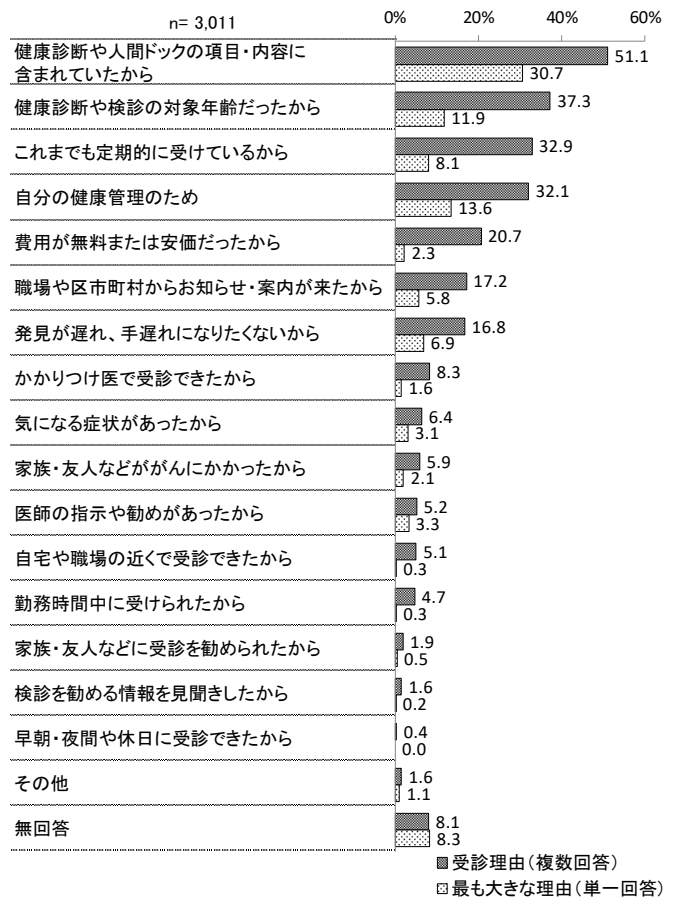
(2) 大腸がん検診の受診状況 (複数回答) 【②-2】



(3) 大腸がん検診の検査方法 (複数回答) 【②-3】



(4) 大腸がん検診の受診理由【②-4】

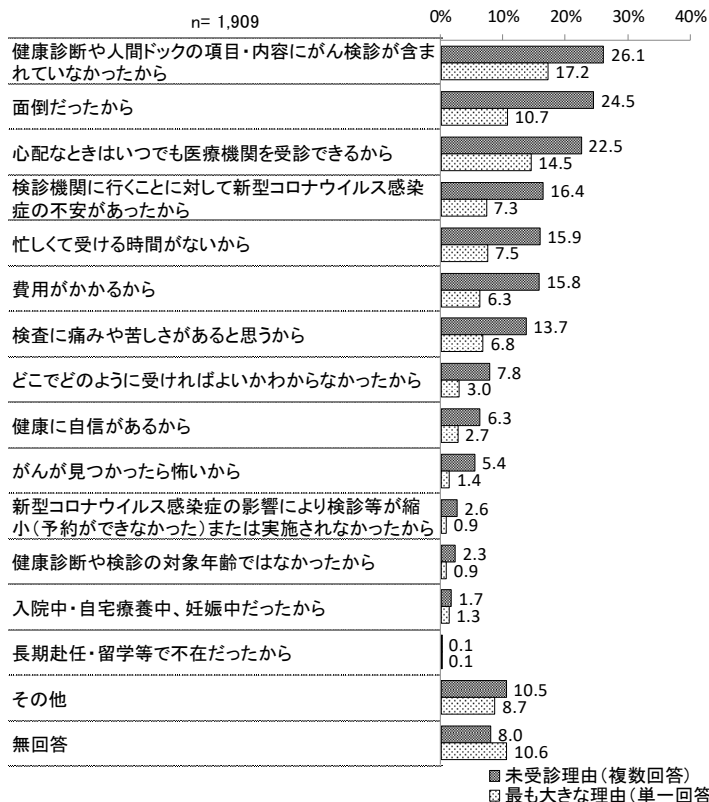


◎ 大腸がん検診未受診理由の上位3つは、「健康診断や人間ドックの項目・内容にがん検診が含まれていなかったから」が26.1%、「面倒だったから」が24.5%、「心配なときはいつでも医療機関を受診できるから」が22.5%となっている。

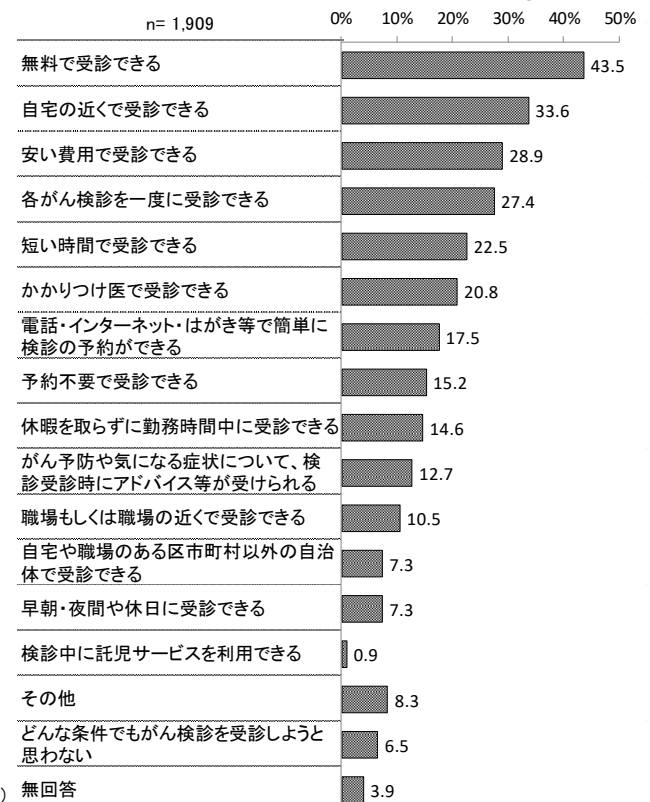
◎ 大腸がん検診未受診の最も大きな理由の上位3つは、「健康診断や人間ドックの項目・内容にがん検診が含まれていなかったから」が17.2%、「心配なときはいつでも医療機関を受診できるから」が14.5%、「面倒だったから」が10.7%となっている。

◎ 大腸がん検診受診にあたって希望することの上位3つは、「無料で受診できる」が43.5%、「自宅の近くで受診できる」が33.6%、「安い費用で受診できる」が28.9%となっている。

(5) 大腸がん検診の未受診理由【②-9】

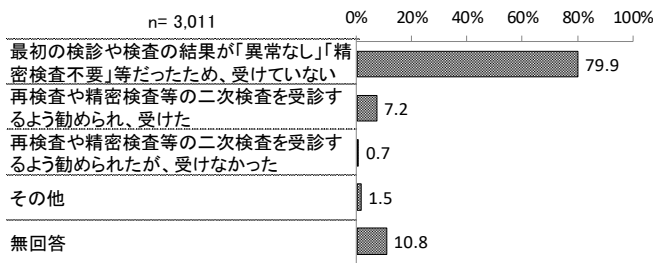


(6) 大腸がん検診の受診にあたって希望すること(複数回答)【②-10】

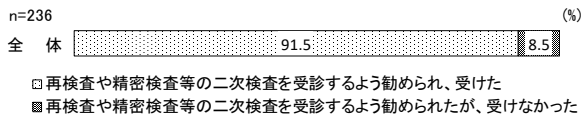


- ◎ 二次検査の受診状況は、「再検査や精密検査等の二次検査を受診するよう勧められ、受けた」が7.2%、「再検査や精密検査等の二次検査を受診するよう勧められたが、受けなかった」が0.7%となっており、二次検査を受診するよう勧められた者の受診割合は91.5%であった。
- ◎ 二次検査受診理由の上位3つは、「医師の指示や勧めがあったから」52.3%、「発見が遅れ、手遅れになりたくないから」38.9%、「職場や区市町村からお知らせ・案内が来たから」22.2%となっている。
- ◎ 二次検査受診の最も大きな理由の上位3つは、「医師の指示や勧めがあったから」38.4%、「発見が遅れ、手遅れになりたくないから」26.9%、「職場や区市町村からお知らせ・案内が来たから」12.5%となっている。
- ◎ 二次検査未受診理由の上位3つは、「忙しくて受ける時間がないから」40.0%、「面倒だったから」35.0%、「心配なときはいつでも医療機関を受診できるのでまだ病院に行かなくても大丈夫だと思ったから」30.0%となっている。
- ◎ 二次検査未受診の最も大きな理由の上位3つは、「忙しくて受ける時間がないから」、「自分のがんにかかっていないと思うから」20.0%（同率）、「面倒だったから」15.0%となっている。
- ◎ 二次検査の受診にあたって希望することの上位3つは、「医師から二次検査を勧められるときに検査の予約ができる」45.0%、「休暇を取らずに勤務時間中に受診できる」、「自宅の近くで受診できる」25.0%（同率）となっている。

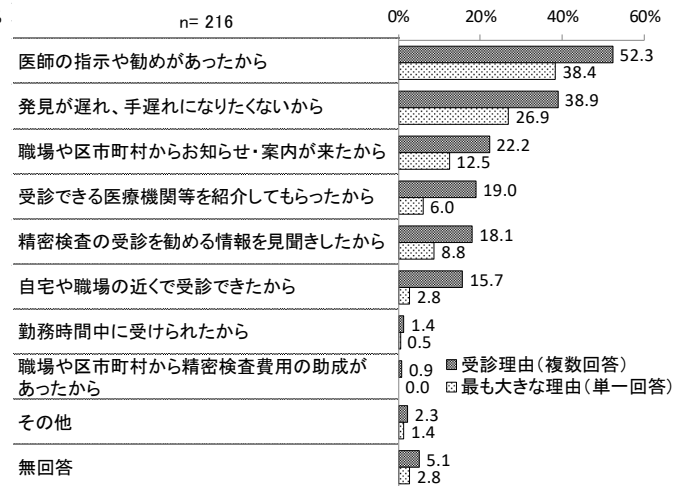
(7) 大腸がん検診の二次検査の受診状況【②-5】



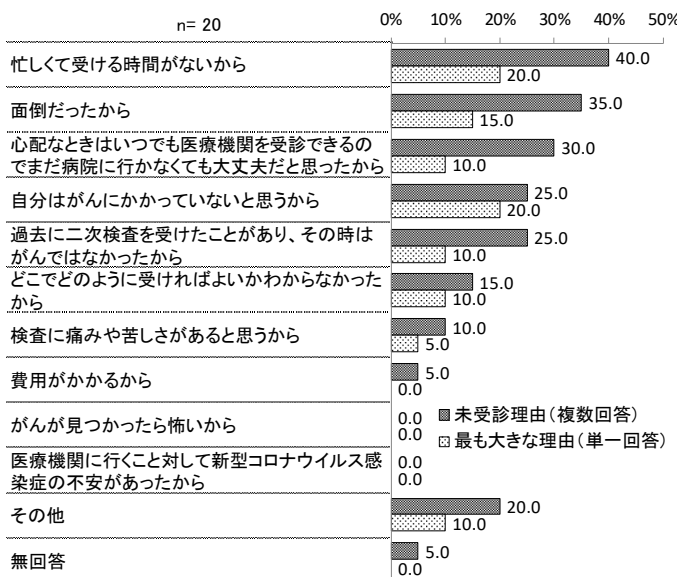
【参考】二次検査を受診するよう勧められた者の受診割合



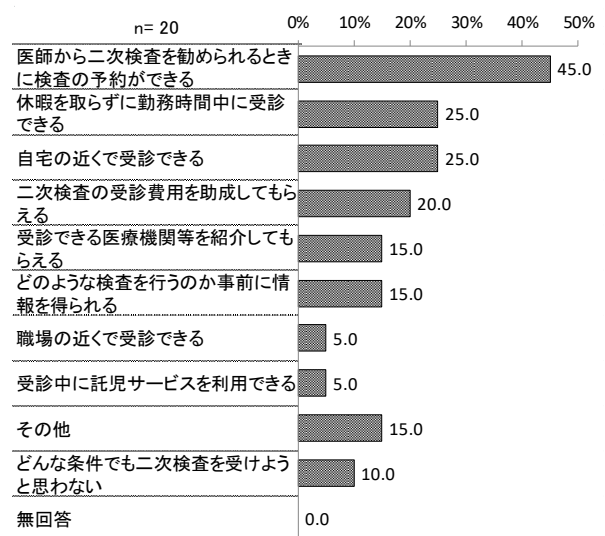
(8) 二次検査の受診理由【②-6】



(9) 二次検査の未受診理由【②-7】




(10) 二次検査の受診にあたって希望すること（複数回答）【②-8】



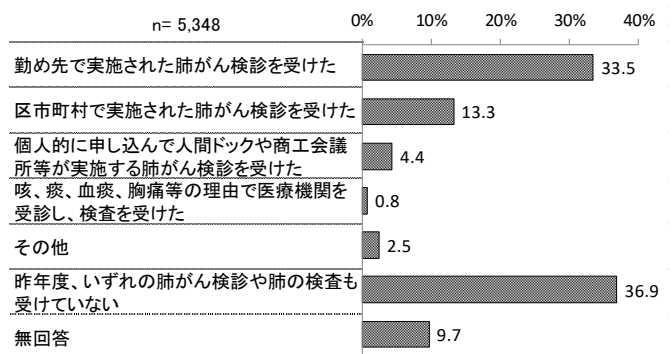
1-③ 肺がん検診【問6③】

- ◎ 勤務先で肺がん検診が実施された者の割合は、全体の37.0%となっている。
- ◎ 受診状況は、「昨年度、いずれの肺がん検診や肺の検査も受けていない」が最も高く36.9%、次いで「勤め先で実施された肺がん検診を受けた」が33.5%、「区市町村で実施された肺がん検診を受けた」が13.3%となっている。
- ◎ 検査方法は、医療機関では「胸部CT検査」が最も高く、医療機関以外では「胸部エックス線検査」が最も高くなっている。
- ◎ 受診理由の上位3つは、「健康診断や人間ドックの項目・内容に含まれていたから」が60.1%、「健康診断や検診の対象年齢だったから」が37.4%、「これまで定期的に受けているから」が29.6%となっている。
- ◎ 受診の最も大きな理由の上位3つは、「健康診断や人間ドックの項目・内容に含まれていたから」が39.6%、「健康診断や検診の対象年齢だったから」が11.9%、「自分の健康管理のため」が11.5%となっている。

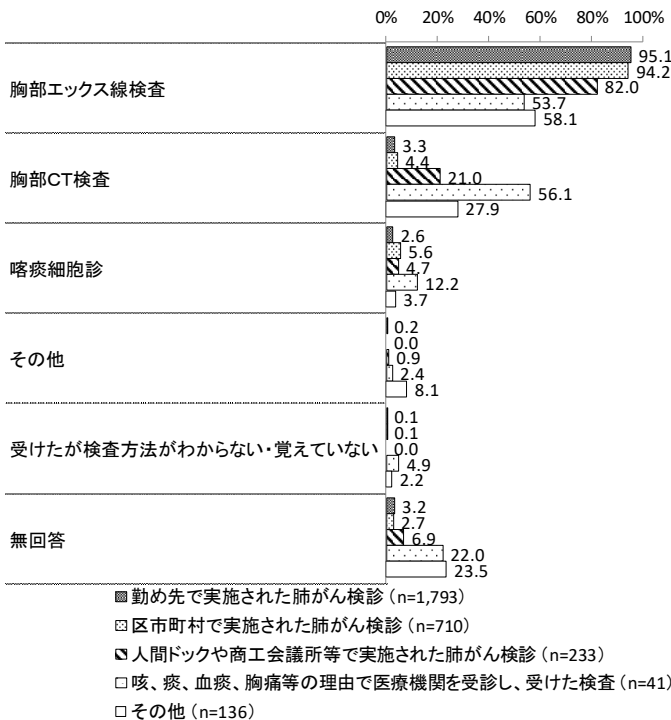
(1) 肺がん検診の勤務先での実施状況【③-1】



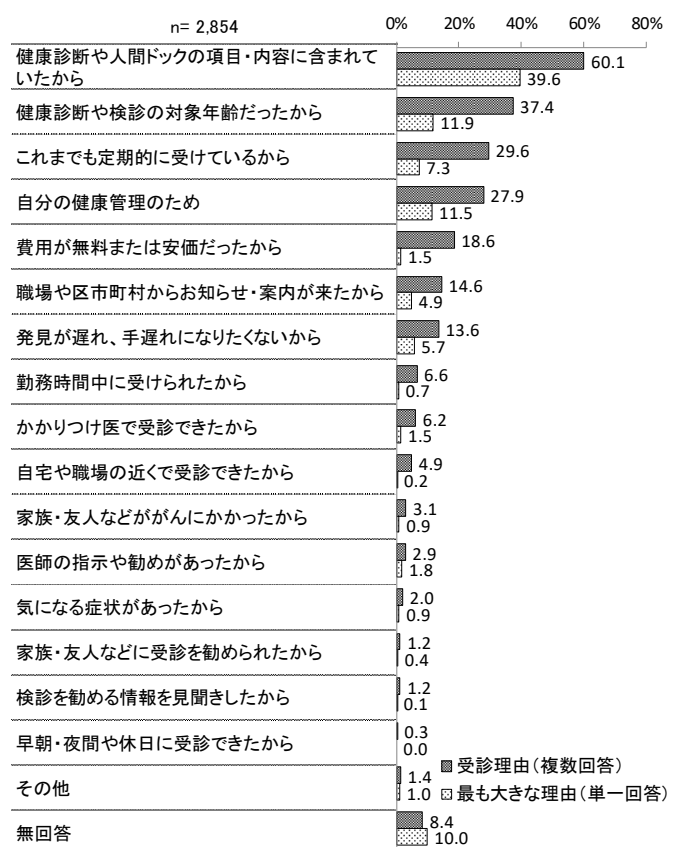
(2) 肺がん検診の受診状況 (複数回答)【③-2】



(3) 肺がん検診の検査方法 (複数回答)【③-3】

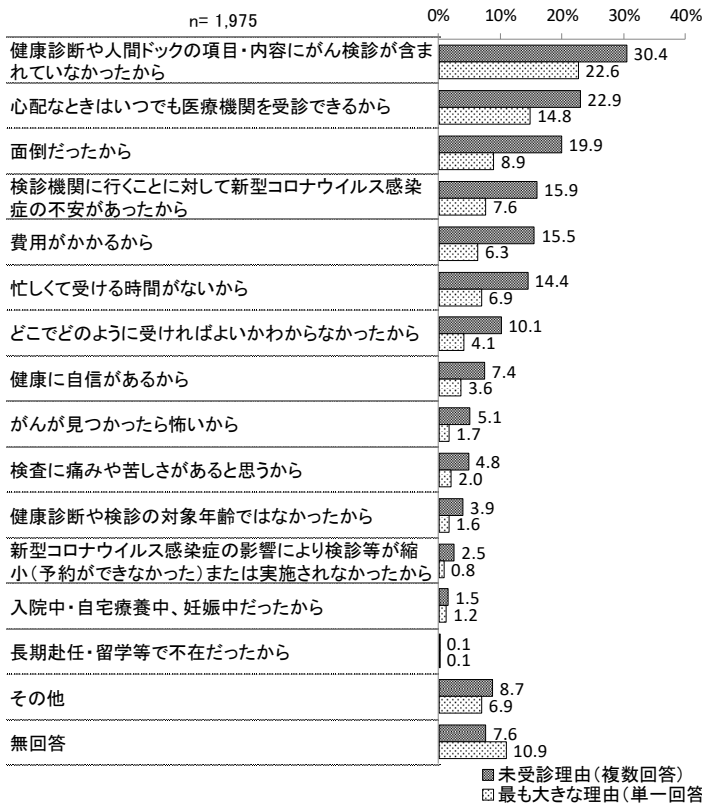


(4) 肺がん検診の受診理由【③-4】

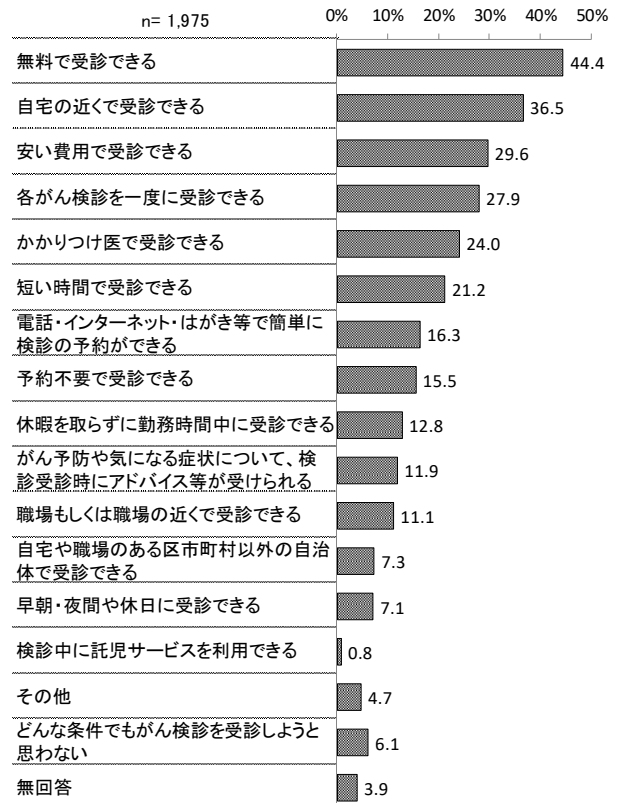


- ◎ 肺がん検診未受診理由の上位3つは、「健康診断や人間ドックの項目・内容にがん検診が含まれていなかったから」が30.4%、「心配なときはいつでも医療機関を受診できるから」が22.9%、「面倒だったから」が19.9%となっている。
- ◎ 肺がん検診未受診の最も大きな理由の上位3つは、「健康診断や人間ドックの項目・内容にがん検診が含まれていなかったから」が22.6%、「心配なときはいつでも医療機関を受診できるから」が14.8%、「面倒だったから」が8.9%となっている。
- ◎ 肺がん検診受診にあたって希望することの上位3つは、「無料で受診できる」が44.4%、「自宅の近くで受診できる」が36.5%、「安い費用で受診できる」が29.6%となっている。

(5) 肺がん検診の未受診理由【③-9】

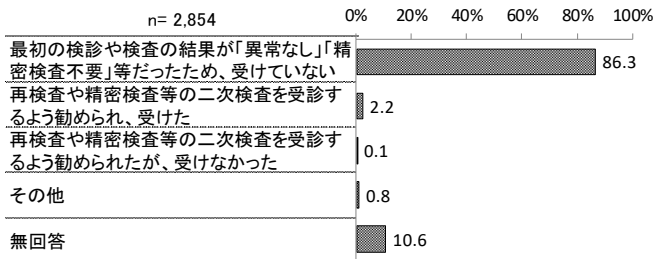


(6) 肺がん検診の受診にあたって希望すること(複数回答)【③-10】

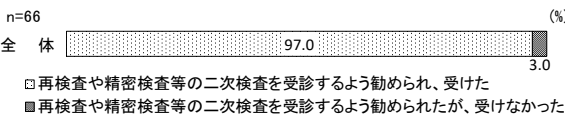


- ◎ 二次検査の受診状況は、「再検査や精密検査等の二次検査を受診するよう勧められ、受けた」が2.2%、「再検査や精密検査等の二次検査を受診するよう勧められたが、受けなかった」が0.1%となっており、二次検査を受診するよう勧められた者の受診割合は97.0%であった。
- ◎ 二次検査受診理由の上位3つは、「医師の指示や勧めがあったから」が51.6%、「発見が遅れ、手遅れになりたくないから」が40.6%、「職場や区市町村からお知らせ・案内が来たから」、「受診できる医療機関等を紹介してもらったから」が21.9%（同率）となっている。
- ◎ 二次検査受診の最も大きな理由の上位3つは、「医師の指示や勧めがあったから」が42.2%、「発見が遅れ、手遅れになりたくないから」が28.1%、「職場や区市町村からお知らせ・案内が来たから」が12.5%となっている。
- ◎ 二次検査未受診理由は、「がんが見つかったら怖いから」、「検査に痛みや苦しさがあると思うから」、「面倒だったから」、「どこでどのように受ければよいかわからなかったから」が50.0%（同率）となっている。

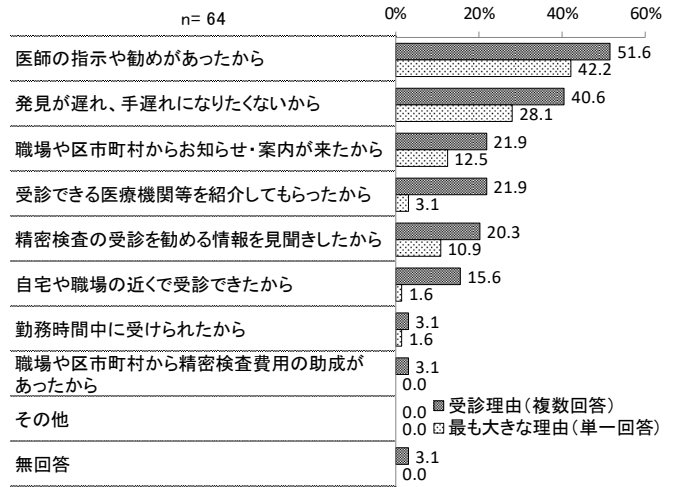
（7）肺がん検診の二次検査の受診状況【③－5】



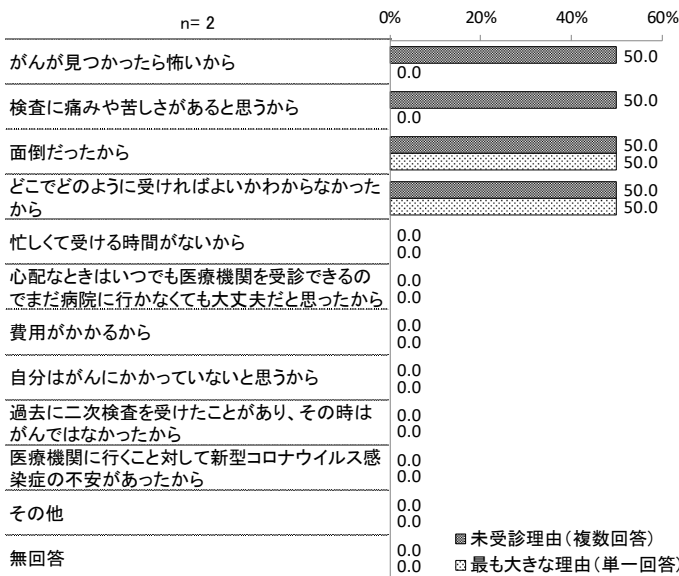
【参考】二次検査を受診するよう勧められた者の受診割合



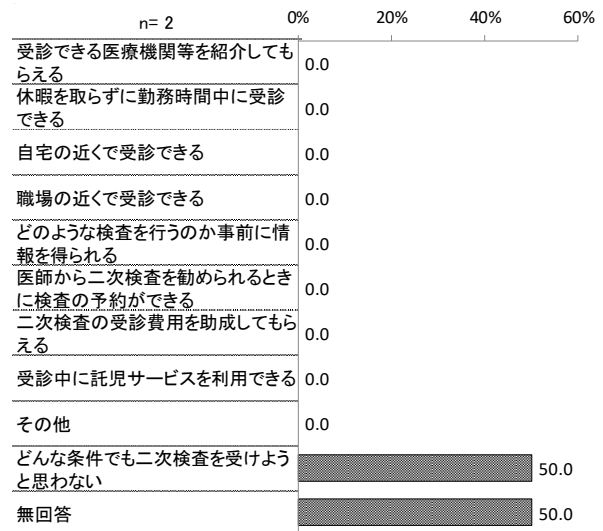
（8）二次検査の受診理由【③－6】



（9）二次検査の未受診理由【③－7】




（10）二次検査の受診にあたって希望すること（複数回答）【③－8】



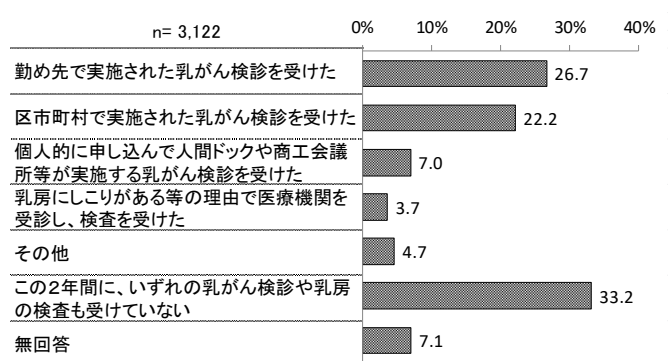
1-④ 乳がん検診【問6④】

- ◎勤務先で乳がん検診が実施された者の割合は、全体の32.2%となっている。
- ◎受診状況は、「この2年間に、いずれの乳がん検診や乳房の検査も受けていない」が最も高く33.2%、次いで「勤め先で実施された乳がん検診を受けた」が26.7%、「区市町村で実施された乳がん検診を受けた」が22.2%となっている。
- ◎検査方法は、勤務先、区市町村、人間ドックや商工会議所等では、「マンモグラフィ検査」が最も高く、医療機関では「乳房超音波（エコー）検査」が最も高くなっている。
- ◎受診理由の上位3つは、「健康診断や検診の対象年齢だったから」が34.7%、「これまで定期的に受けているから」が34.2%、「健康診断や人間ドックの項目・内容に含まれていたから」が31.6%となっている。
- ◎受診の最も大きな理由の上位3つは、「健康診断や人間ドックの項目・内容に含まれていたから」が15.1%、「自分の健康管理のため」が14.4%、「発見が遅れ、手遅れになりたくないから」が14.3%となっている。

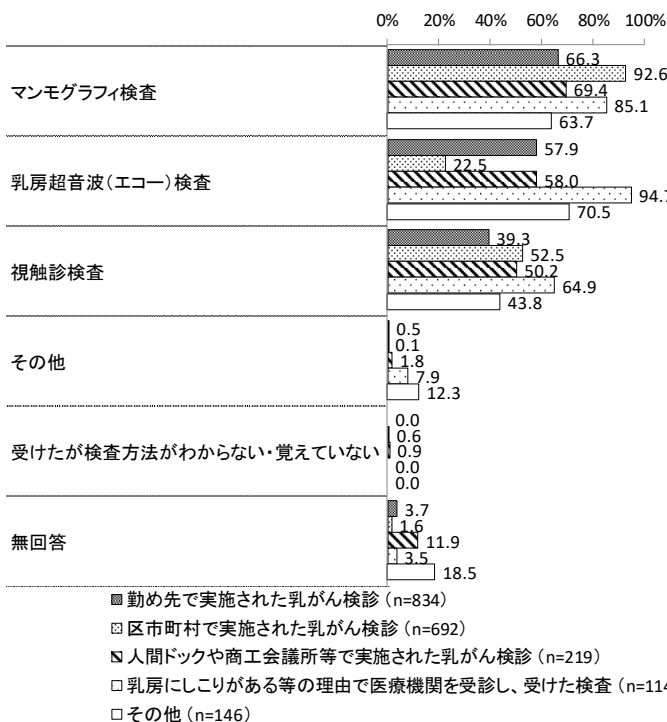
(1) 乳がん検診の勤務先での実施状況【④-1】



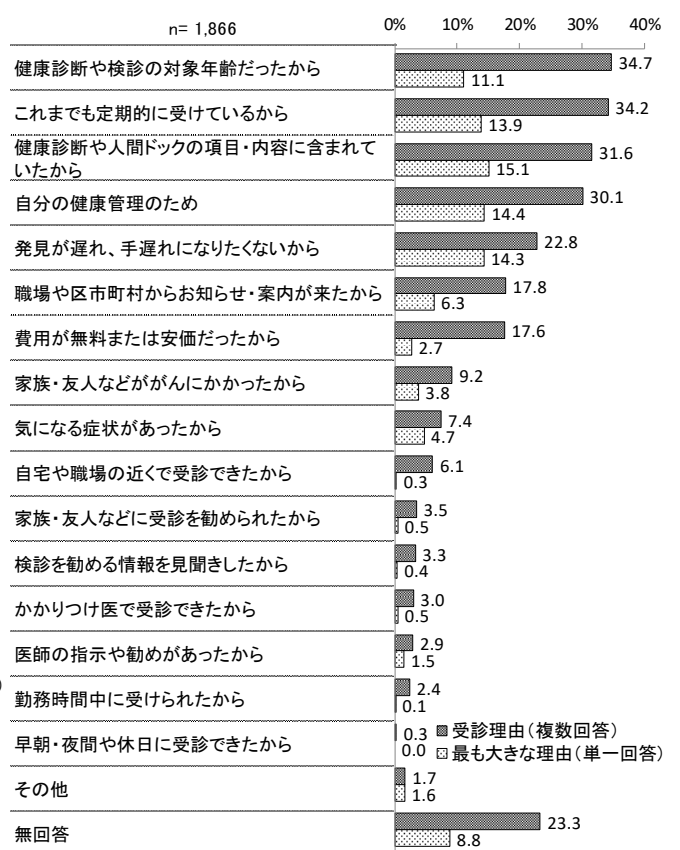
(2) 乳がん検診の受診状況 (複数回答) 【④-2】



(3) 乳がん検診の検査方法 (複数回答) 【④-3】



(4) 乳がん検診の受診理由【④-4】



◎乳がん検診未受診理由の上位3つは、「心配なときはいつでも医療機関を受診できるから」が27.4%、「面倒だったから」が24.0%、「健康診断や人間ドックの項目・内容にがん検診が含まれていなかったから」が21.7%となっている。

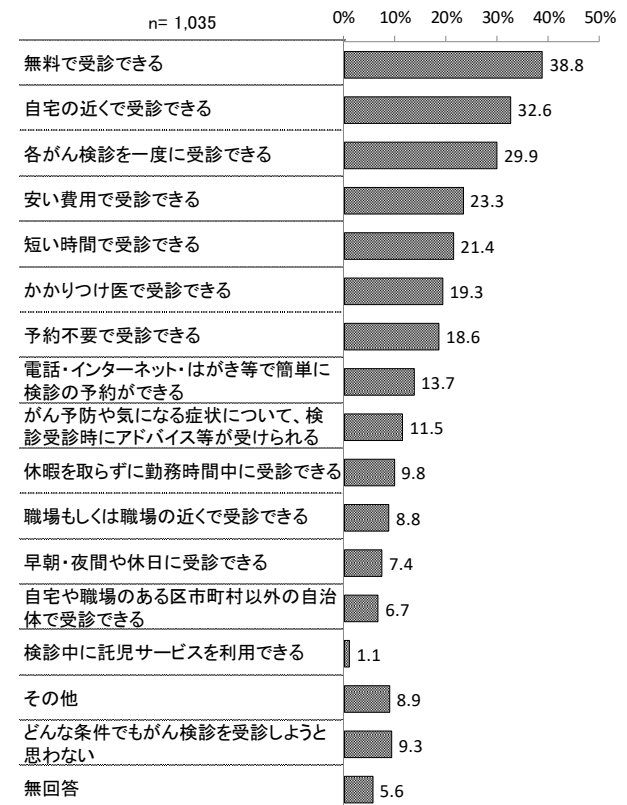
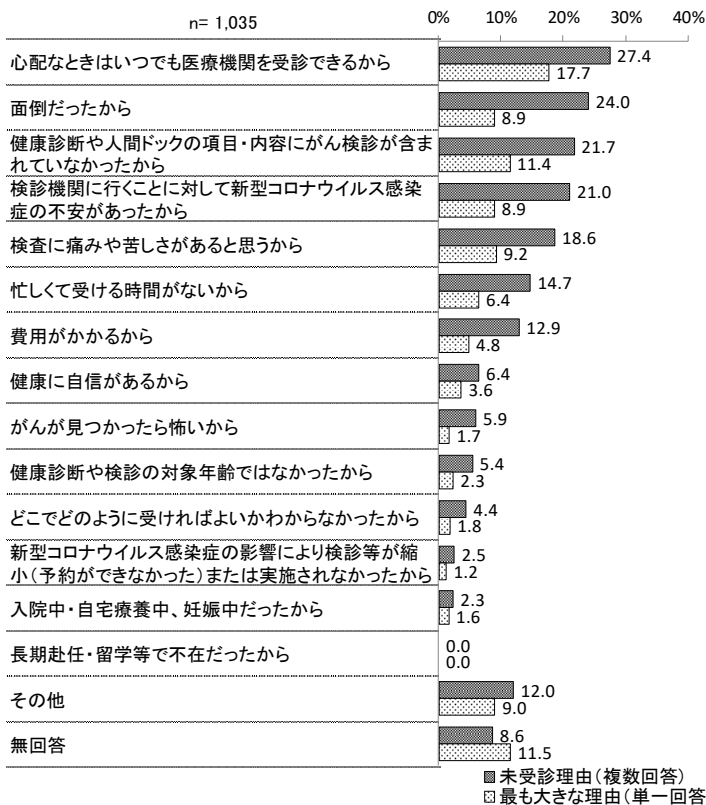
◎乳がん検診未受診の最も大きな理由の上位3つは、「心配なときはいつでも医療機関を受診できるから」が17.7%、「健康診断や人間ドックの項目・内容にがん検診が含まれていなかったから」が11.4%、「検査に痛みや苦しさがあると思うから」が9.2%となっている。

◎乳がん検診受診にあたって希望することの上位3つは、「無料で受診できる」が38.8%、「自宅の近くで受診できる」が32.6%、「各がん検診を一度に受診できる」が29.9%となっている。

(5) 乳がん検診の未受診理由【④-9】

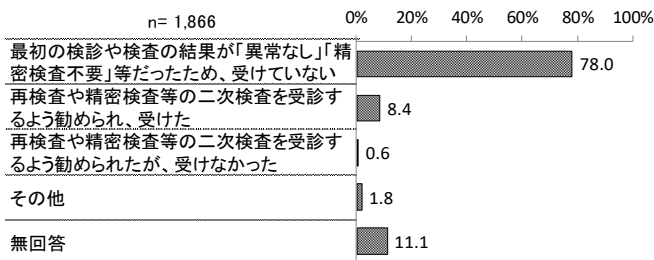
(6) 乳がん検診の受診にあたって希望すること (複数回答)

【④-10】

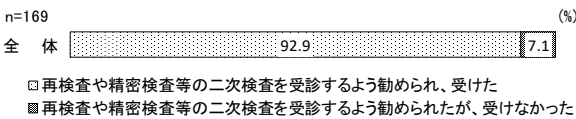


- ◎ 二次検査の受診状況は、「再検査や精密検査等の二次検査を受診するよう勧められ、受けた」が8.4%、「再検査や精密検査等の二次検査を受診するよう勧められたが、受けなかった」が0.6%となっており、二次検査を受診するよう勧められた者の受診割合は92.9%であった。
- ◎ 二次検査受診理由の上位3つは、「発見が遅れ、手遅れになりたくないから」が54.1%、「医師の指示や勧めがあったから」が40.8%、「職場や区市町村からお知らせ・案内が来たから」が21.7%となっている。
- ◎ 二次検査受診の最も大きな理由の上位3つは、「発見が遅れ、手遅れになりたくないから」が43.9%、「医師の指示や勧めがあったから」が26.8%、「職場や区市町村からお知らせ・案内が来たから」が10.8%となっている。
- ◎ 二次検査未受診理由の上位3つは、「忙しくて受ける時間がないから」が50.0%、「面倒だったから」が41.7%、「心配なときはいつでも医療機関を受診できるのでまだ病院に行かなくても大丈夫だと思ったから」が33.3%となっている。
- ◎ 二次検査未受診の最も大きな理由の上位3つは、「忙しくて受ける時間がないから」が33.3%、「過去に二次検査を受けたことがあり、その時はがんではなかったから」が25.0%、「心配なときはいつでも医療機関を受診できるのでまだ病院に行かなくても大丈夫だと思ったから」が16.7%となっている。
- ◎ 二次検査の受診にあたって希望することの上位3つは、「医師から二次検査を勧められるときに検査の予約ができる」が66.7%、「受診できる医療機関等を紹介してもらえる」、「休暇を取らずに勤務時間中に受診できる」、「自宅の近くで受診できる」、「二次検査の受診費用を助成してもらえる」が41.7%（同率）となっている。

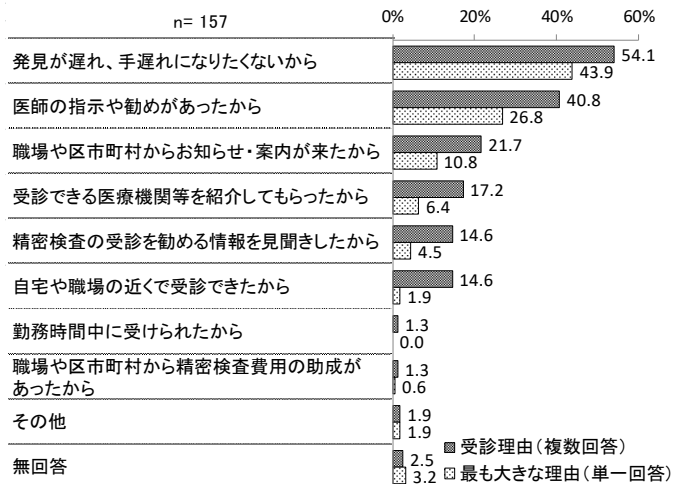
(7) 乳がん検診の二次検査の受診状況【④-5】



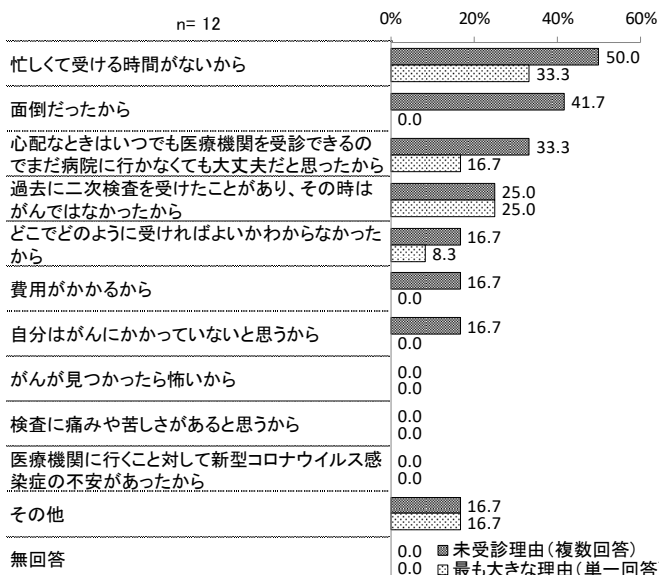
【参考】二次検査を受診するよう勧められた者の受診割合



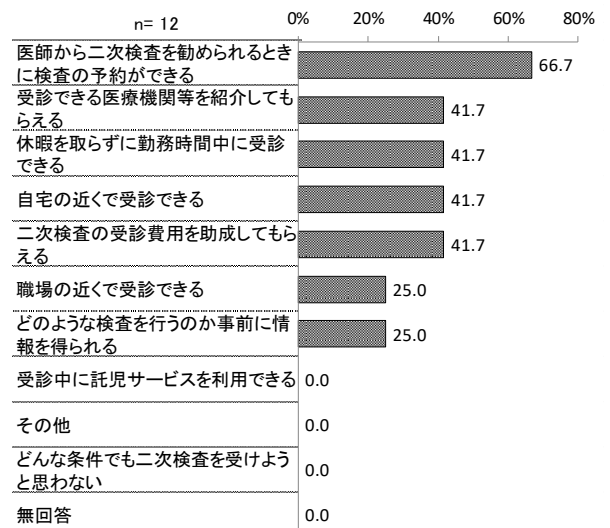
(8) 二次検査の受診理由【④-6】



(9) 二次検査の未受診理由【④-7】




(10) 二次検査の受診にあたって希望すること【④-8】



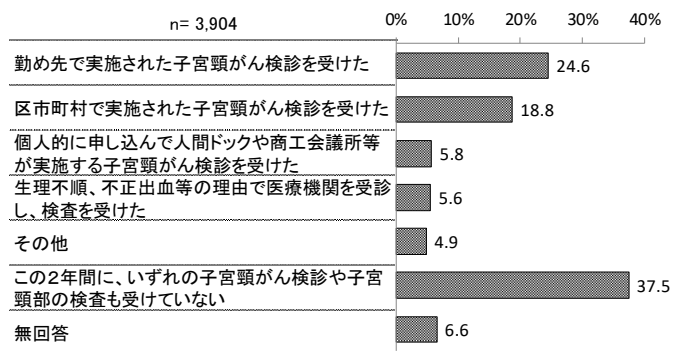
1-⑤ 子宮頸がん検診【問6⑤】

- 勤務先で子宮頸がん検診が実施された者の割合は、全体の30.3%となっている。
- 受診状況は、「この2年間に、いずれの子宮頸がん検診や子宮頸部の検査も受けていない」が最も高く37.5%、次いで「勤め先で実施された子宮頸がん検診を受けた」が24.6%、「区市町村で実施された子宮頸がん検診を受けた」が18.8%となっている。
- 検査方法は、すべての受診機会で「細胞診（医師による採取）」が最も高く、次いで「超音波（エコー）検査」となっている。
- 受診理由の上位3つは、「健康診断や検診の対象年齢だったから」が41.1%、「これまでも定期的に受けているから」が37.0%、「健康診断や人間ドックの項目・内容に含まれていたから」が34.4%となっている。
- 受診の最も大きな理由の上位3つは、「健康診断や人間ドックの項目・内容に含まれていたから」が14.7%、「自分の健康管理のため」が13.9%、「発見が遅れ、手遅れになりたくないから」が12.9%となっている。

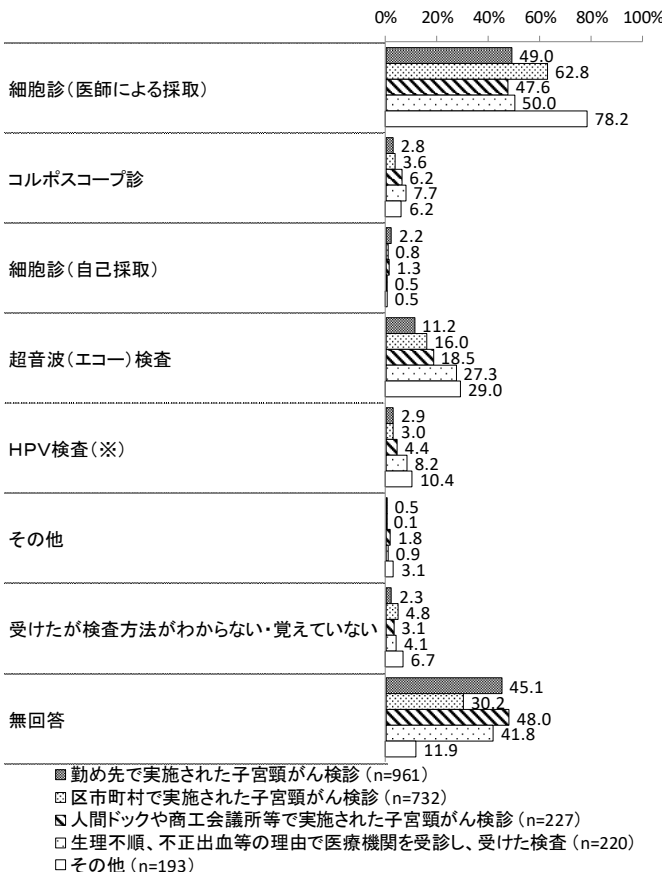
(1) 子宮頸がん検診の勤務先での実施状況【⑤-1】



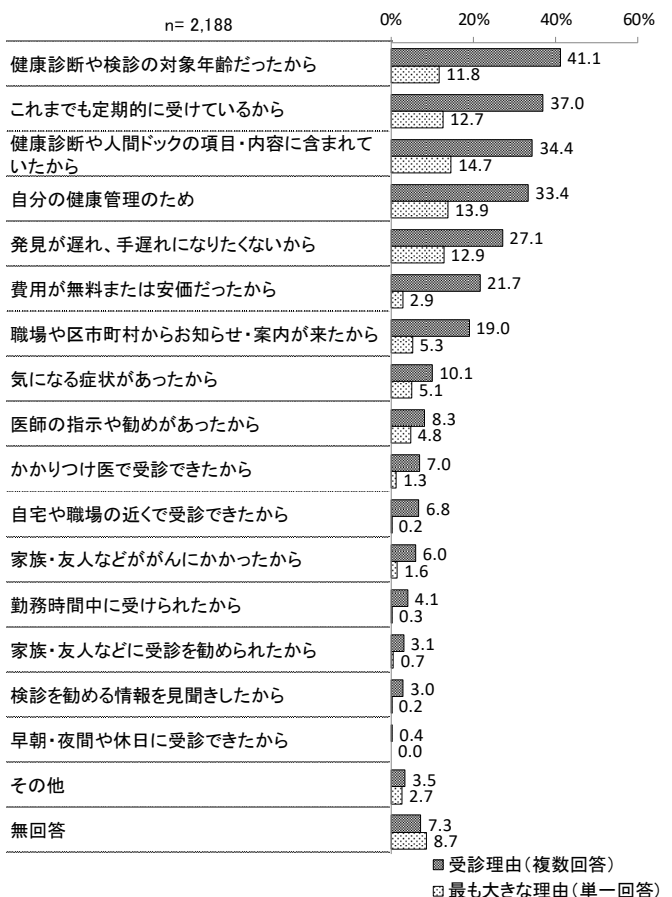
(2) 子宮頸がん検診の受診状況 (複数回答)【⑤-2】



(3) 子宮頸がん検診の検査方法 (複数回答)【⑤-3】



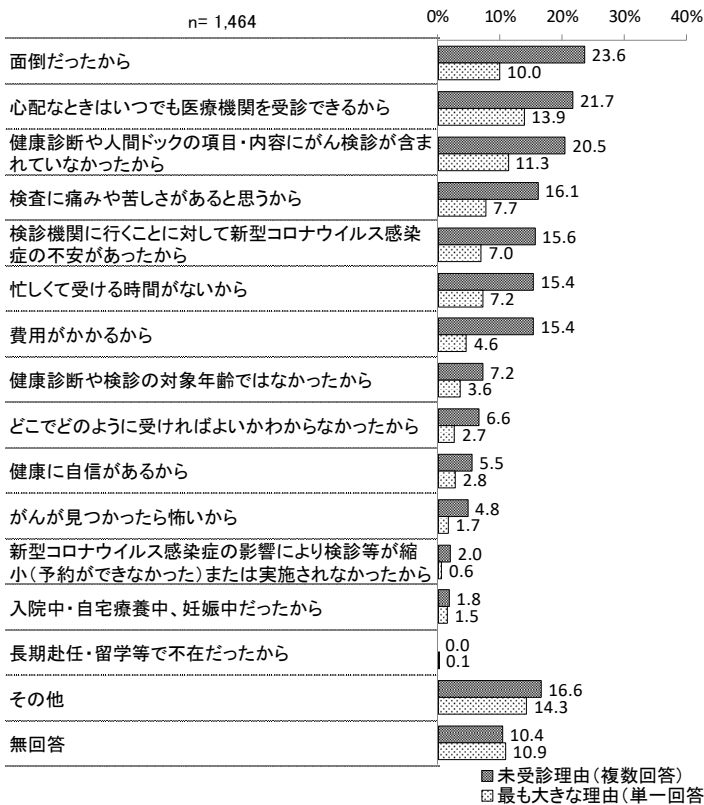
(4) 子宮頸がん検診の受診理由【⑤-4】



※「HPV検査」は子宮頸がんそのものを見つける検査ではない

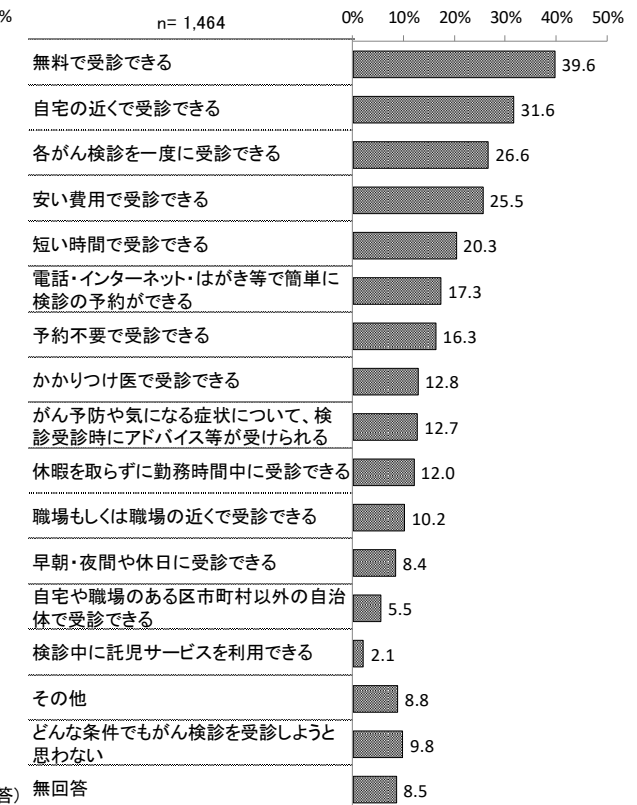
- ◎ 子宮頸がん検診未受診理由の上位3つは、「面倒だったから」が23.6%、「心配なときはいつでも医療機関を受診できるから」が21.7%、「健康診断や人間ドックの項目・内容にがん検診が含まれていなかったから」が20.5%となっている。
- ◎ 子宮頸がん検診未受診の最も大きな理由の上位3つは、「心配なときはいつでも医療機関を受診できるから」が13.9%、「健康診断や人間ドックの項目・内容にがん検診が含まれていなかったから」が11.3%、「面倒だったから」が10.0%となっている。
- ◎ 子宮頸がん検診受診にあたって希望することの上位3つは、「無料で受診できる」が39.6%、「自宅の近くで受診できる」が31.6%、「各がん検診を一度に受診できる」が26.6%となっている。

(5) 子宮頸がん検診の未受診理由【⑤-9】



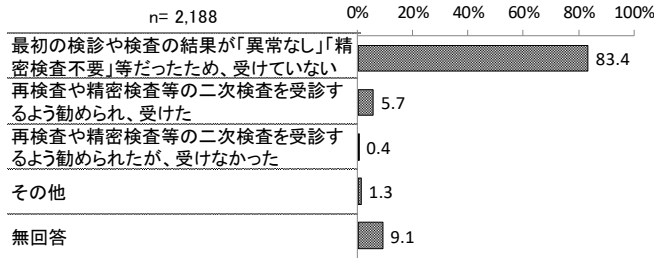
(6) 子宮頸がん検診の受診にあたって希望すること

(複数回答)【⑤-10】

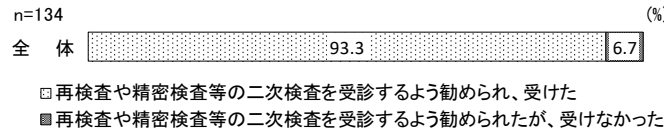


- ◎ 二次検査の受診状況は、「再検査や精密検査等の二次検査を受診するよう勧められ、受けた」が5.7%、「再検査や精密検査等の二次検査を受診するよう勧められたが、受けなかった」が0.4%となっており、二次検査を受診するよう勧められた者の受診割合は93.3%であった。
- ◎ 二次検査受診理由の上位3つは、「発見が遅れ、手遅れになりたくないから」が51.2%、「医師の指示や勧めがあったから」が49.6%、「職場や区市町村からお知らせ・案内が来たから」が20.8%となっている。
- ◎ 二次検査受診の最も大きな理由の上位3つは、「医師の指示や勧めがあったから」が37.6%、「発見が遅れ、手遅れになりたくないから」が36.0%、「職場や区市町村からお知らせ・案内が来たから」が13.6%となっている。
- ◎ 二次検査未受診理由の上位3つは、「どこでどのように受ければよいかわからなかったから」が44.4%、「忙しくて受ける時間がないから」が33.3%、「検査に痛みや苦しさがあると思うから」が22.2%となっている。
- ◎ 二次検査未受診の最も大きな理由の上位3つは、「どこでどのように受ければよいかわからなかったから」が33.3%、「忙しくて受ける時間がないから」が22.2%、「検査に痛みや苦しさがあると思うから」が11.1%となっている。
- ◎ 二次検査の受診にあたって希望することの上位3つは「自宅の近くで受診できる」が55.6%、「休暇を取らずに勤務時間中に受診できる」が44.4%、「受診できる医療機関等を紹介してもらえる」、「医師から二次検査を勧められるときに検査の予約ができる」、「二次検査の受診費用を助成してもらえる」が33.3%（同率）となっている。

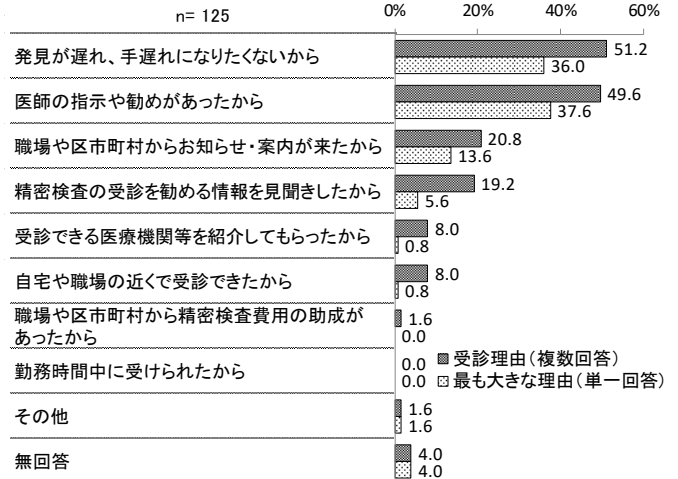
(7) 子宮頸がん検診の二次検査の受診状況【⑤-5】



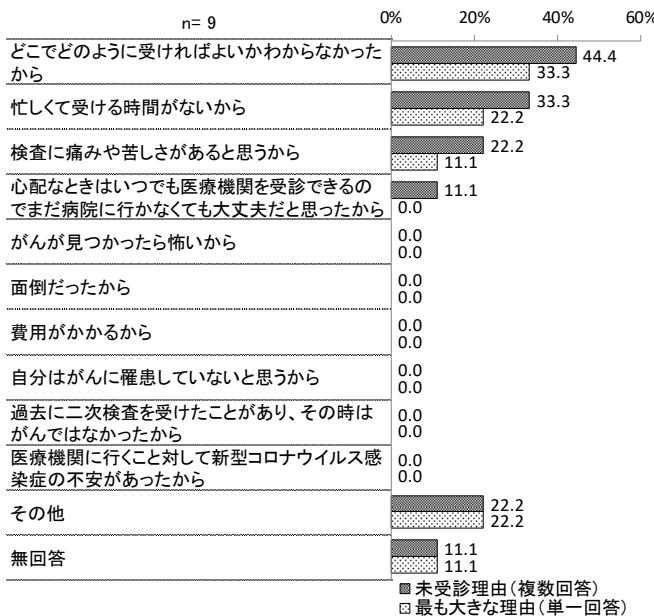
【参考】二次検査を受診するよう勧められた者の受診割合



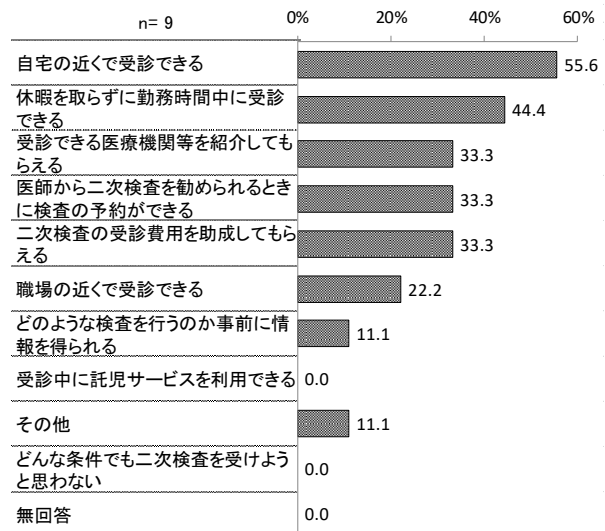
(8) 二次検査の受診理由【⑤-6】



(9) 二次検査の未受診理由【⑤-7】



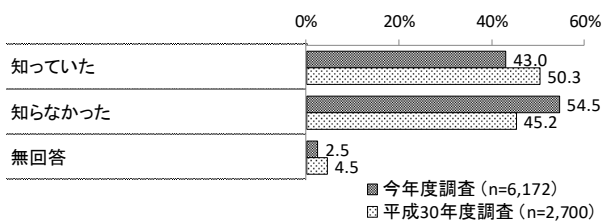
(10) 二次検査の受診にあたって希望すること(複数回答)【⑤-8】



2 国が推奨するがん検診について

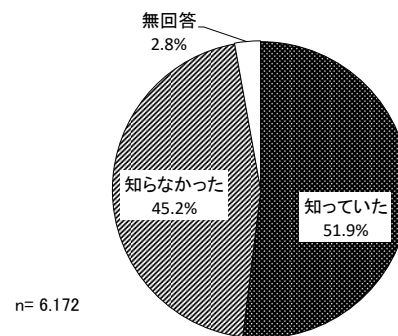
- ◎ 国が推奨するがん検診の認知度は、43.0%となっている。
- ◎ がん検診に「利益」と「不利益」があることの認知度は、51.9%となっている。
- ◎ がん検診の「利益」について、「聞いたことがあり、意味も分かる」は『早期発見』が最も高く90.5%、次いで『早期発見により軽度な治療で済む』と『結果が異常なしの場合安心感を得られる』が89.3%（同率）、『早期治療による死亡率の減少』が89.2%となっている。
- ◎ がん検診の「不利益」について、「聞いたことがあり、意味も分かる」は『偽陽性』が最も高く52.6%、次いで『偽陰性』が50.3%、『過剰診断』が36.5%、『検査による偶発症のリスク』が34.5%となっている。
- ◎ 「利益」の内容よりも「不利益」の内容の認知度が低い。

(1) 国が推奨するがん検診の認知度【問7-1】

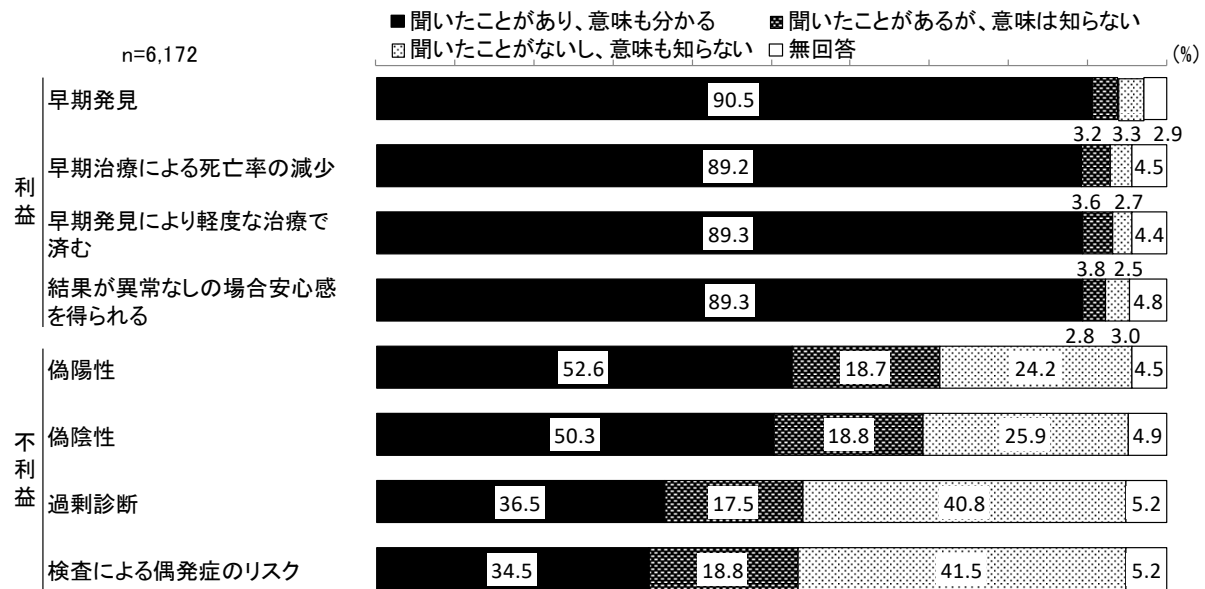


(2) がん検診に「利益」と「不利益」があることの認知度

【問7-2】



(3) がん検診の「利益」と「不利益」の内容の認知度【問7-3】

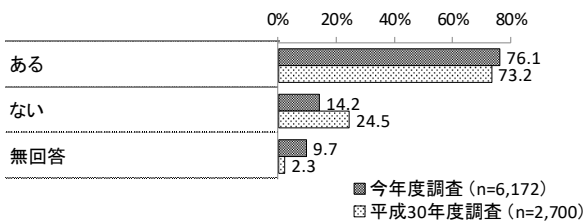


3 がん検診の受診を勧める情報について

- ◎ がん検診の受診を勧める情報を見聞きした経験は「ある」が、76.1%となっている。
- ◎ 見聞きした場所は、「区市町村から郵便等で自宅に送られてきた本人宛の検診案内」が最も高く56.6%、次いで「テレビ・ラジオ」が54.7%、「区市町村の広報（広報紙、区市町村のホームページ）」が46.5%となっている。
- ◎ 見聞きした後の受診動向は、「情報を見聞きする前から受診していた」が42.0%、「情報を見聞きして受診しようと思い、実際に受診した」が22.5%、「情報を見聞きして受診しようと思ったが、実際には受診しなかった」が24.1%となっている。
- ◎ 東京都が実施するイベントの認知度は、「ピンクリボン in 東京」が70.4%、「Tokyo健康ウォーク」が11.7%、「女性の健康週間キャンペーン」が10.0%となっている。

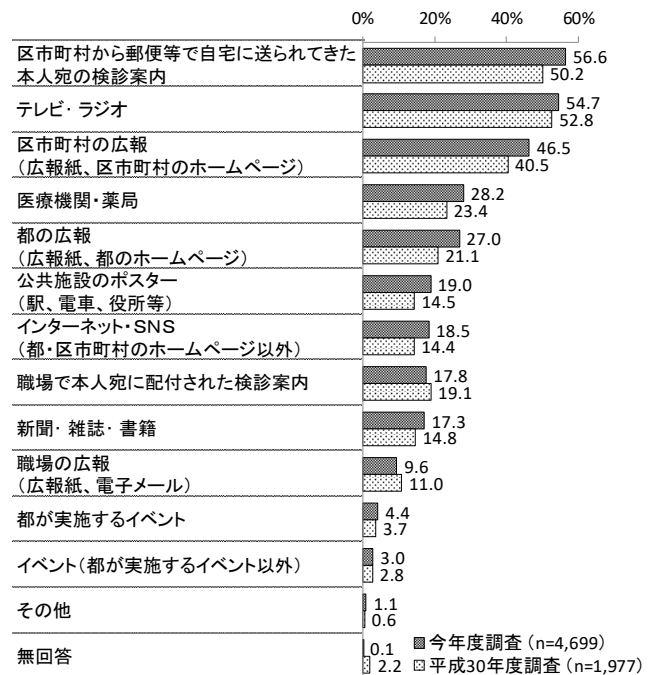
(1) がん検診の受診を勧める情報を見聞きした経験

【問8-1】

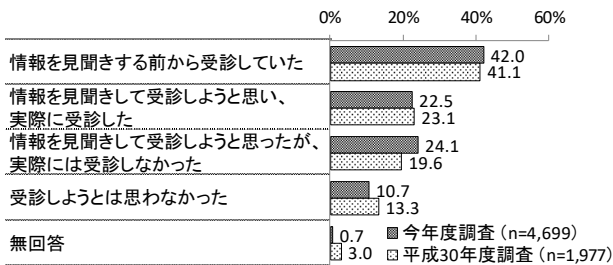


(2) がん検診の受診を勧める情報を見聞きした場所

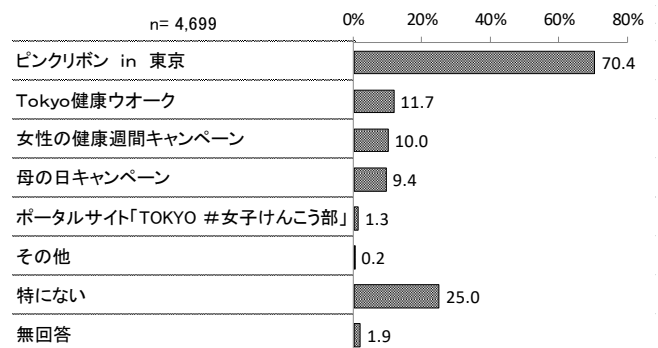
(複数回答) 【問8-2】



(3) 情報を見聞きした後の受診動向【問8-3】



(4) 東京都が実施しているイベントの認知度 (複数回答) 【問8-4】



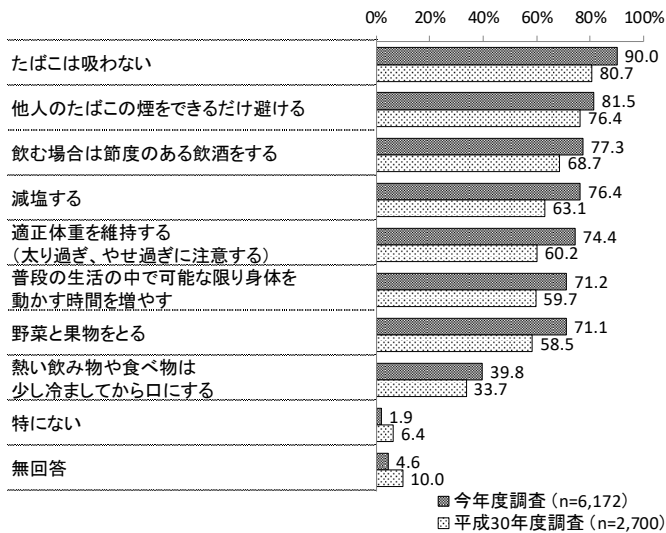
4 「日本人のためのがん予防法」について

◎「日本人のためのがん予防法」の予防法別認知度の上位3つは、「たばこは吸わない」が90.0%、次いで「他人のたばこの煙をできるだけ避ける」が81.5%、「飲む場合は節度のある飲酒をする」が77.3%となっている。一方で、最も認知度が低い項目は「熱い飲み物や食べ物は少し冷ましてから口にする」で39.8%となっている。

◎普段から心がけていることの上位3つは、「たばこは吸わない」が73.1%、次いで「他人のたばこの煙をできるだけ避ける」が67.0%、「野菜と果物をとる」が66.0%となっている。

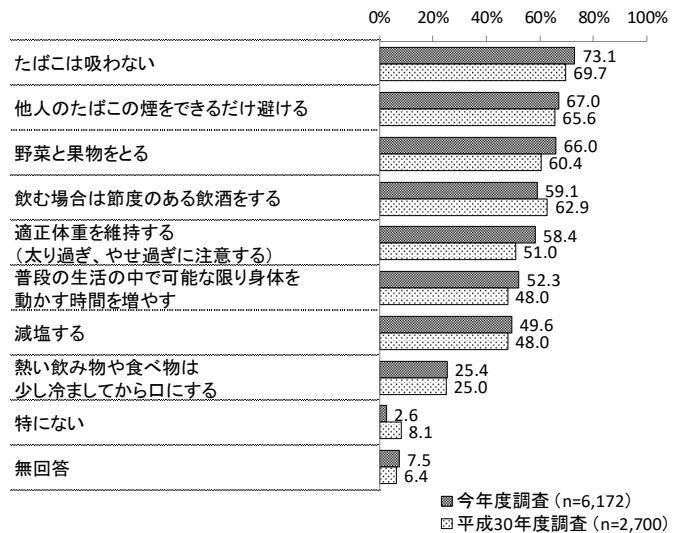
(1) 「日本人のためのがん予防法」の予防法別認知度

(複数回答)【問9】



(2) 「日本人のためのがん予防法」で普段から心がけていること

(複数回答)【問9】

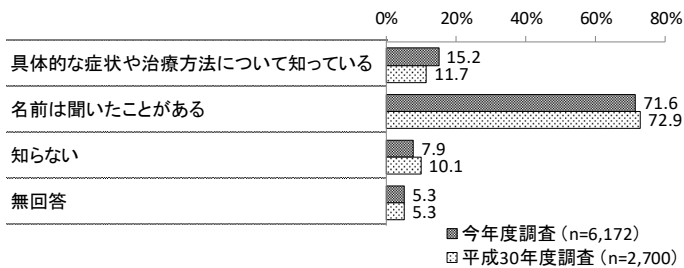


5 「肝炎ウイルス検診」の受診状況について

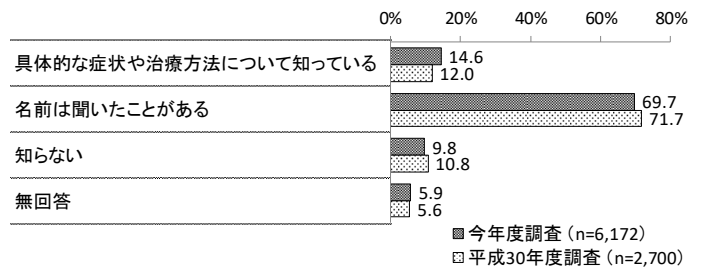
- ◎肝炎ウイルスの認知度（「具体的な症状や治療方法について知っている」及び「名前は聞いたことがある」）は、「B型肝炎ウイルス」では86.8%、「C型肝炎ウイルス」では84.3%となっている。
- ◎受診経験は、「受けたことがある」が38.8%、「受けたことはない」が40.7%となっている。受診機会は「職場の健康診断で受けた<無料>」が最も高く11.3%、次いで「妊娠・出産時の検査で受けた」が7.8%、「自治体を実施する肝炎ウイルス検診で受けた」が6.9%となっている。
- ◎受診結果は、「知っている」が87.4%となっている。
- ◎受診した検査項目は、「B型肝炎ウイルス」が59.5%、「C型肝炎ウイルス」が45.5%、「わからない」が34.7%となっている。

(1) 肝炎ウイルスの認知度【問 10-1】

ア B型肝炎ウイルス

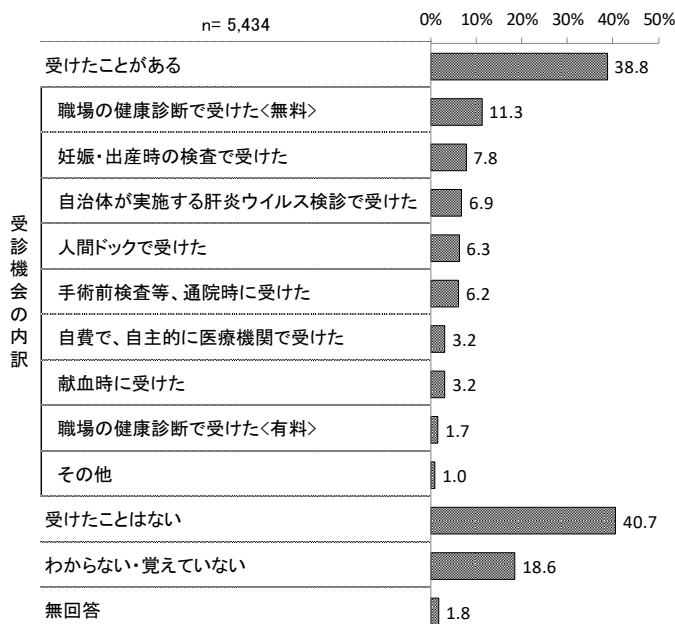


イ C型肝炎ウイルス




(2) 肝炎ウイルス検診の受診経験と受診機会

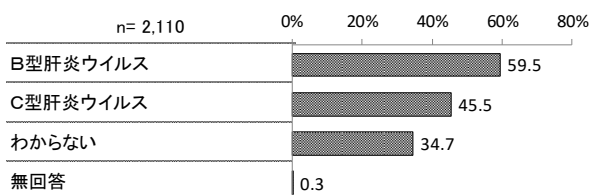
(複数回答)【問 10-2】



(3) 肝炎ウイルス検診結果の認知【問 10-3】




(4) 受診した検査項目 (複数回答)【問 10-4】

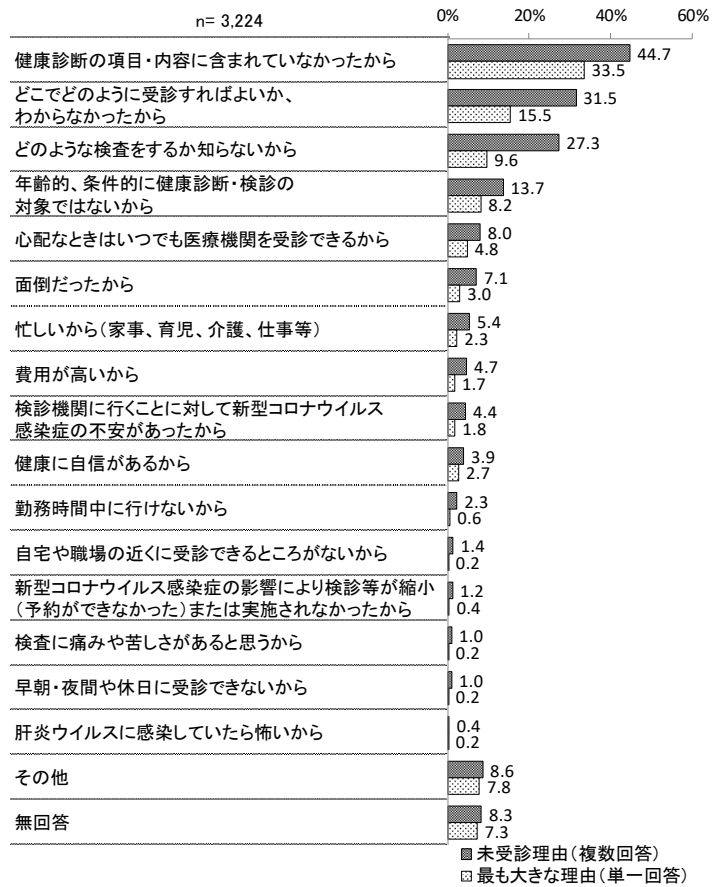


- ◎ 受診理由の上位3つは、「健康診断や人間ドックの項目・内容に含まれていたから」が65.8%、「職場や区市町村からお知らせ・案内が来たから」が16.1%、「費用が無料だったから」が15.7%となっている。
- ◎ 受診の最も大きな理由の上位3つは、「健康診断や人間ドックの項目・内容に含まれていたから」が52.4%、「職場や区市町村からお知らせ・案内が来たから」が11.0%、「医師の指示や勧めがあったから」が5.8%となっている。
- ◎ 未受診理由の上位3つは、「健康診断の項目・内容に含まれていなかったから」が44.7%、「どこでどのように受診すればよいか、わからなかったから」が31.5%、「どのような検査をするか知らないから」が27.3%となっている。
- ◎ 未受診の最も大きな理由の上位3つは、「健康診断の項目・内容に含まれていなかったから」が33.5%、「どこでどのように受診すればよいか、わからなかったから」が15.5%、「どのような検査をするか知らないから」が9.6%となっている。

(5) 肝炎ウイルス検診の受診理由【問 10-5】



(6) 肝炎ウイルス検診の未受診理由【問 10-6】



第3 調査結果の分析


1 がん検診の受診率について

各がん検診について、以下の年齢及び性別に該当する回答者を各がん検診の受診対象者とし、受診対象者のうち回答で以下の条件を満たした者を受診者と未受診者に振り分け、受診者及び未受診者のうち受診者の割合を本調査における各がん検診の受診率と定義する。

がん検診の種類	対象年齢・性別	条件	
		受診者	未受診者
胃がん検診	50歳以上の男女	問6①-2で、選択肢「1」「2」「3」「4」「5」のいずれかを回答	問6①-2で、選択肢「6」と回答
		問6②-2で、選択肢「1」「2」「3」「4」「5」のいずれかを回答	問6②-2で、選択肢「6」と回答
大腸がん検診	40歳以上の男女	問6③-2で、選択肢「1」「2」「3」「4」「5」のいずれかを回答	問6③-2で、選択肢「6」と回答
		問6④-2で、選択肢「1」「2」「3」「4」「5」のいずれかを回答	問6④-2で、選択肢「6」と回答
乳がん検診	40歳以上の女性	問6⑤-2で、選択肢「1」「2」「3」「4」「5」のいずれかを回答	問6⑤-2で、選択肢「6」と回答
		問6⑤-2で、選択肢「6」と回答	

※受診者、未受診者のいずれの条件にも該当しない場合は、集計結果において「不明」として扱い、受診率の算定から除外する。

今回の調査によって得られた各がん検診の受診率は以下のとおり



いずれのがん検診でも受診率が5割を超えており、がん検診の種類別では乳がん検診の受診率が64.4%と最も高く、次いで大腸がん検診が61.3%となっている。

〔参考〕 前回までの調査における受診率

	胃がん検診	大腸がん検診	肺がん検診	乳がん検診	子宮頸がん検診
令和2年度調査	n=4,959 51.5%	n=6,532 59.0%	n=6,438 56.9%	n=3,658 50.3%	n=4,880 48.0%
平成27年度調査(※)	n=2,207 39.8%	n=2,177 41.9%	n=2,179 37.2%	n=1,208 39.0%	n=1,720 39.8%

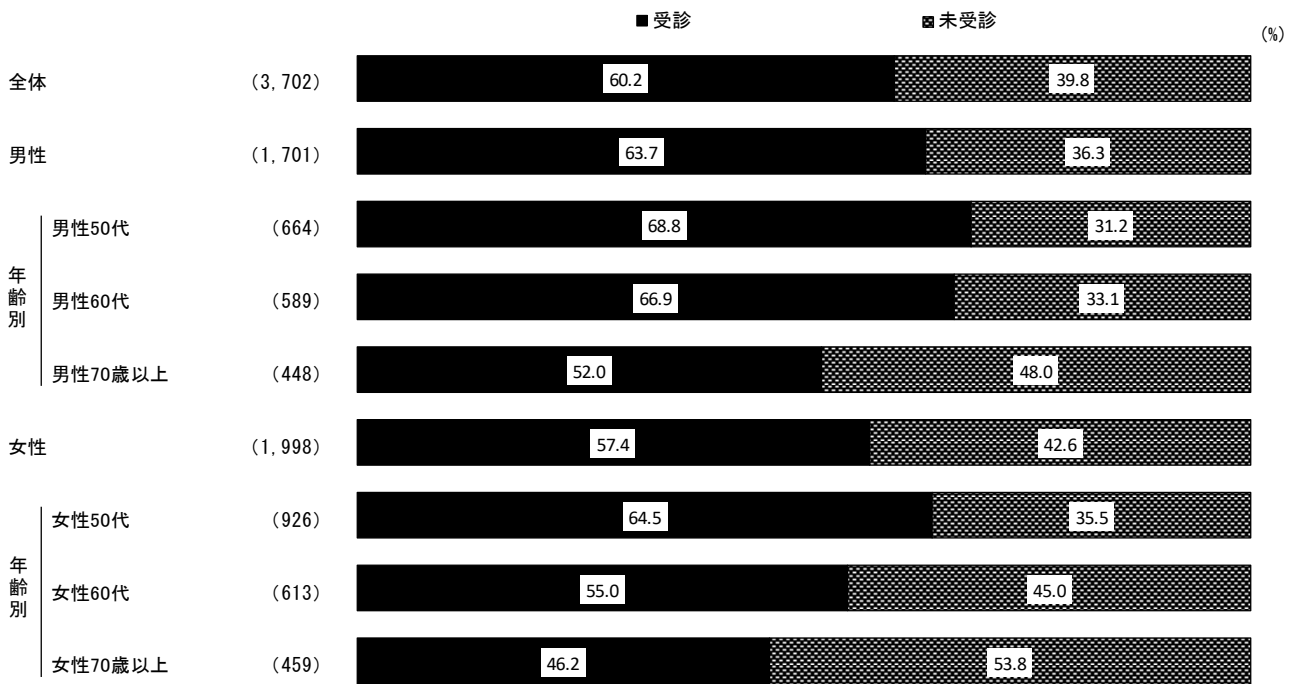
※ 平成27年度「健康増進法に基づくがん検診の対象人口率等調査」

以降では、各設問を「性・年代別」、「職業別」、「地域別」のクロス集計をもとに、傾向をみる。

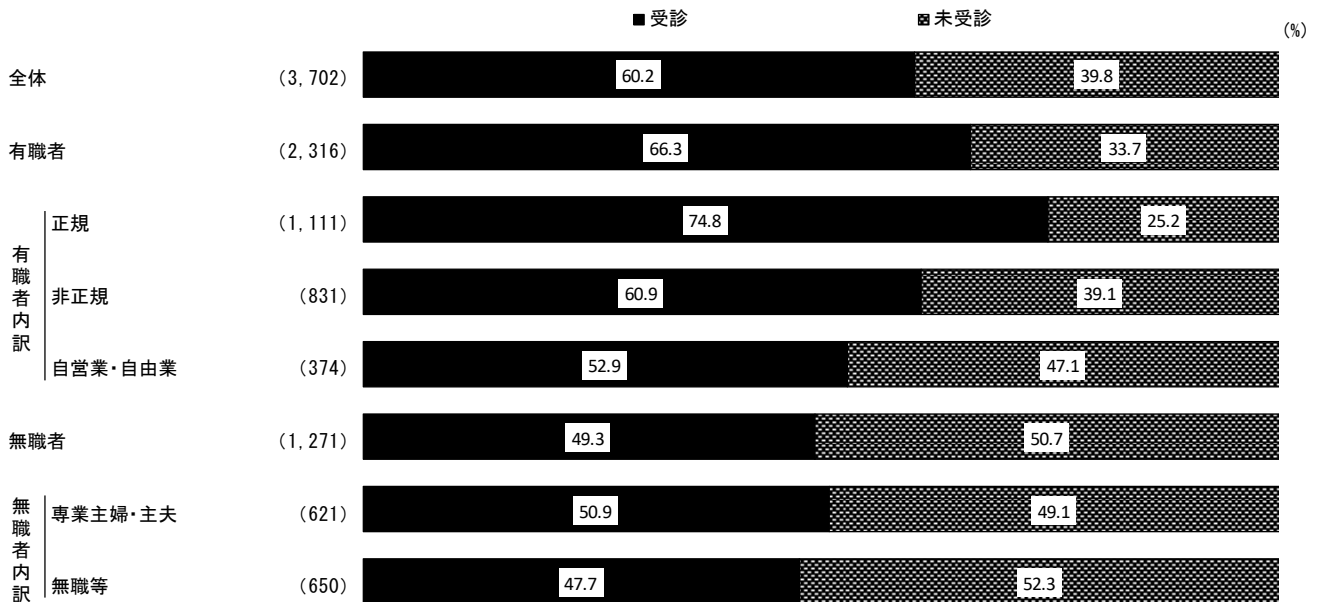
なお、「職業別」においては取りまとめに際し、以下のように再分類している。

	項目名	職業の内容
有職者	正規雇用労働者（以下「正規」と言う。）	正規の会社員・職員
	非正規雇用労働者（以下「非正規」と言う。）	派遣社員、契約社員、パート・アルバイト
	自営業・自由業	自営業・自由業（家族内職者、家族従業者を含む）
無職者	専業主婦・主夫	専業主婦・主夫
	無職等	学生、無職

①胃がん検診

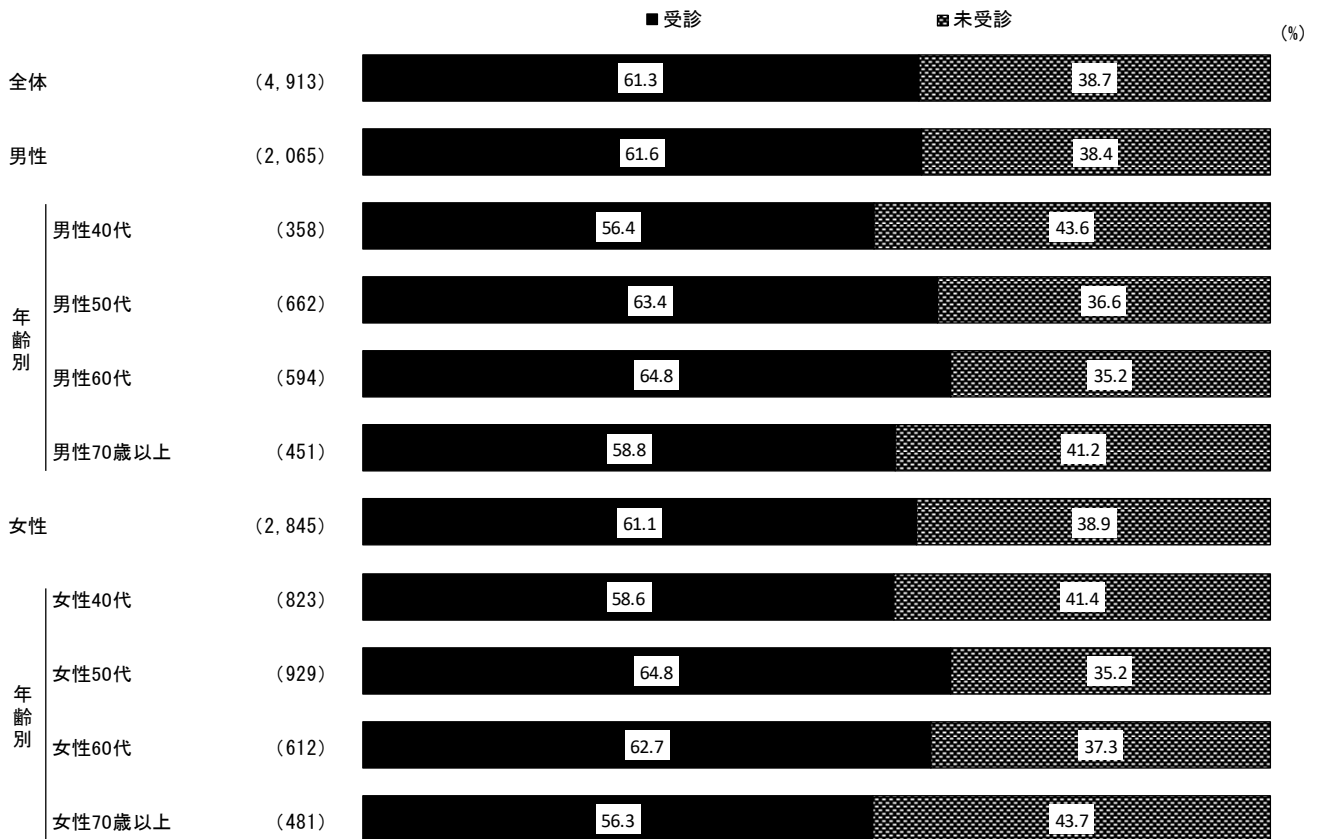


胃がん検診の受診率を性別にみると、男性（63.7%）が女性（57.4%）を6.3ポイント上回っている。
 性・年代別にみると、男女ともに50代の受診率が最も高く、男性50代が68.8%、女性50代が64.5%となっている。男女ともに年代が上がるにつれて、受診率が低くなっており、男性70歳以上が52.0%、女性70歳以上が46.2%となっている。

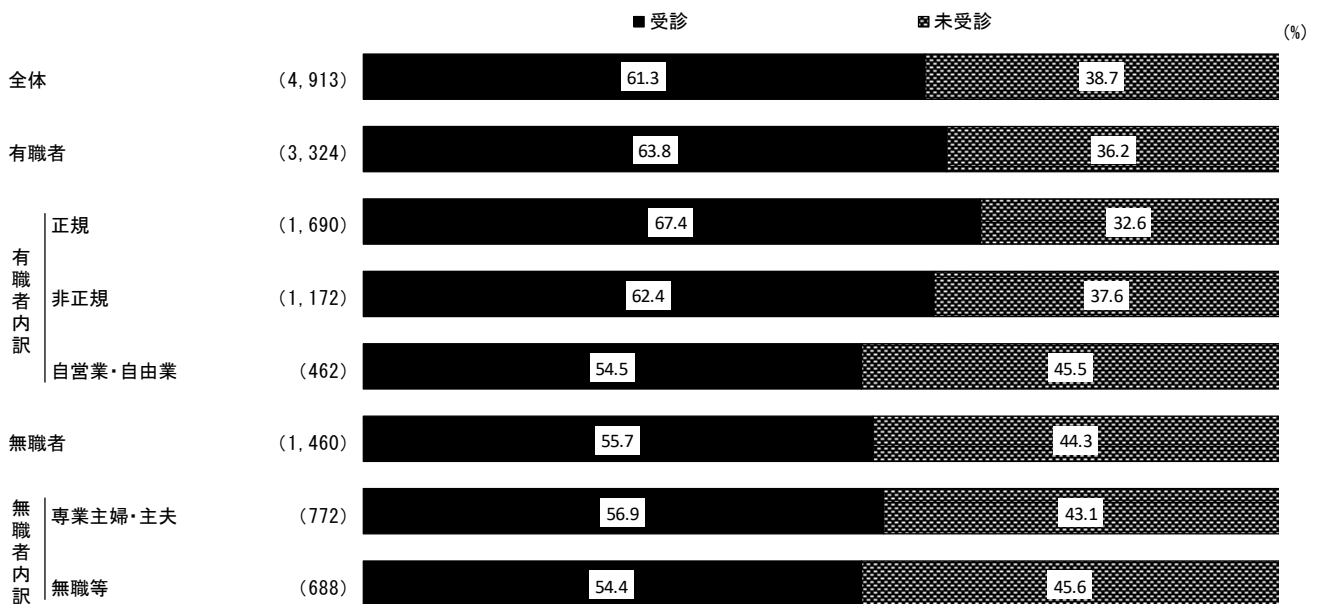


胃がん検診の受診率を職業別にみると、正規で74.8%と最も高くなっており、非正規（60.9%）を13.9ポイント上回っている。また、有職者と無職者を比較すると、有職者（66.3%）が無職者（49.3%）を17.0ポイント上回っている。

②大腸がん検診

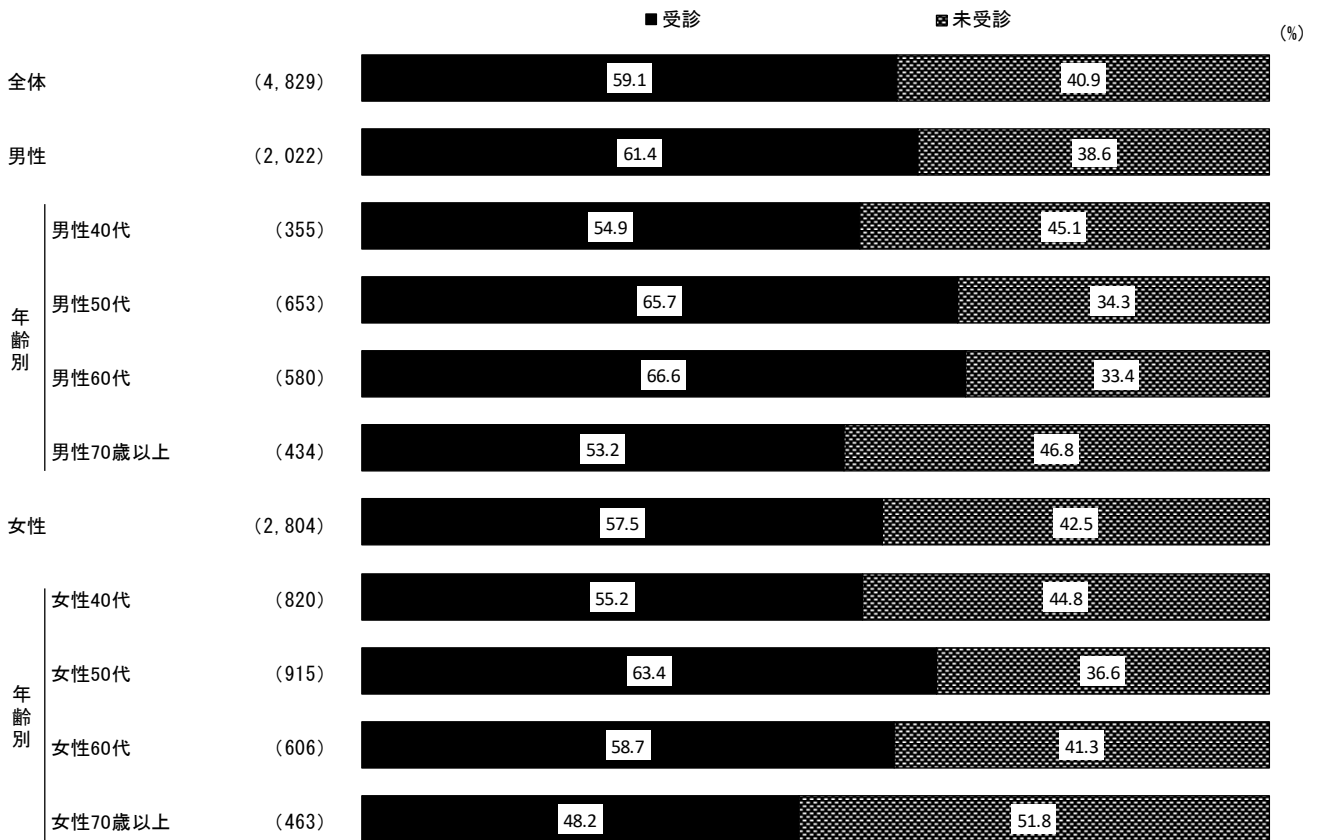


大腸がん検診の受診率を性別にみると、男性で61.6%、女性で61.1%であり、大きな差異は認められない。
 性・年代別にみると、男性は60代、女性は50代が64.8%（同率）で最も高くなっている。男性では40代から60代にかけて年代が上がるにつれて受診率が上がっており、女性では50代から年代が上がるにつれて受診率が低くなっている。

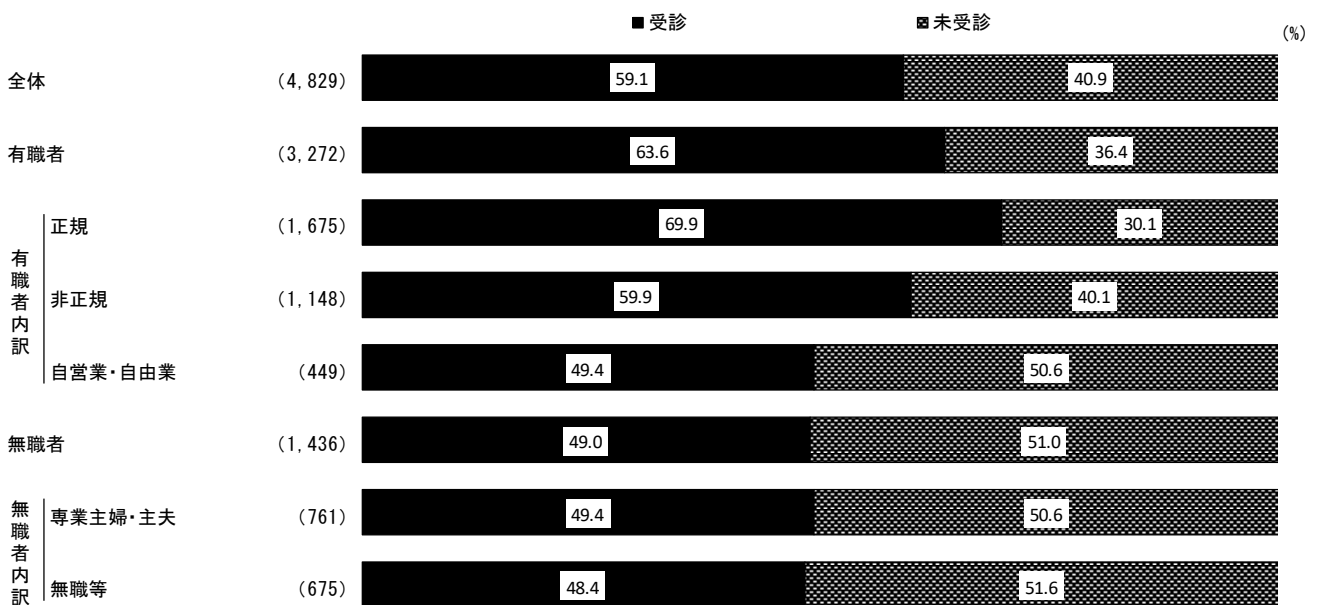


大腸がん検診の受診率を職業別にみると、正規で67.4%と最も高くなっており、非正規（62.4%）を5.0ポイント上回っている。また、有職者と無職者を比較すると、有職者（63.8%）が無職者（55.7%）を8.1ポイント上回っている。

③肺がん検診




肺がん検診の受診率を性別にみると、男性（61.4%）が女性（57.5%）を3.9ポイント上回っている。
 性・年代別にみると、男性は60代で66.6%、女性は50代で63.4%と最も高くなっている。男性では40代から60代にかけて年代が上がるにつれて受診率が上がっており、女性では50代から年代が上がるにつれて受診率が低くなっている。

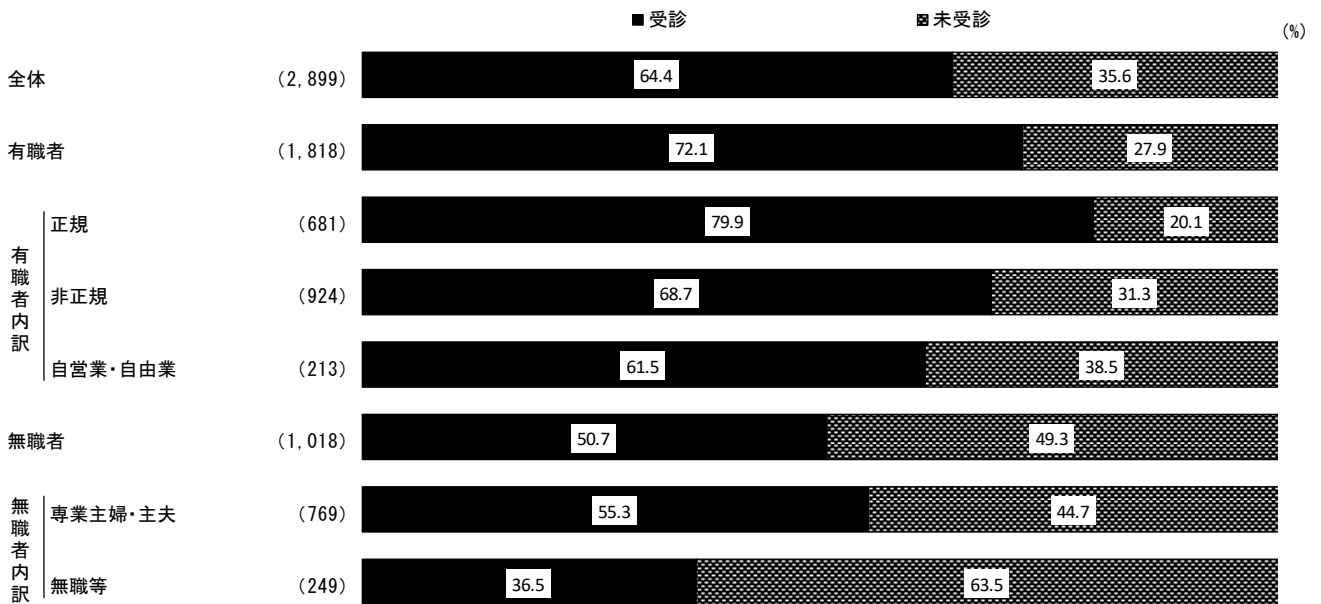


肺がん検診の受診率を職業別にみると、正規で69.9%と最も高くなっており、非正規（59.9%）を10.0ポイント上回っている。また、有職者と無職者を比較すると、有職者（63.6%）が無職者（49.0%）を14.6ポイント上回っている。

④乳がん検診

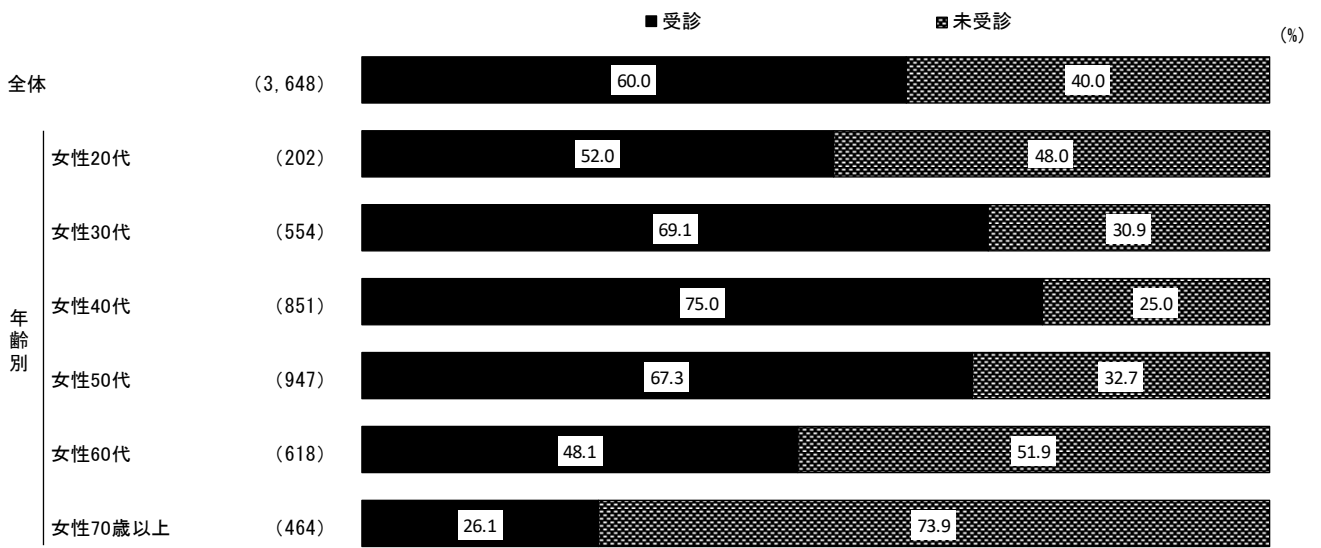


乳がん検診の受診率を年代別にみると、40代で最も高く75.9%と7割台半ばを超えているが、年代が上がるにつれて受診率が低くなり、70歳以上では35.1%となっている。

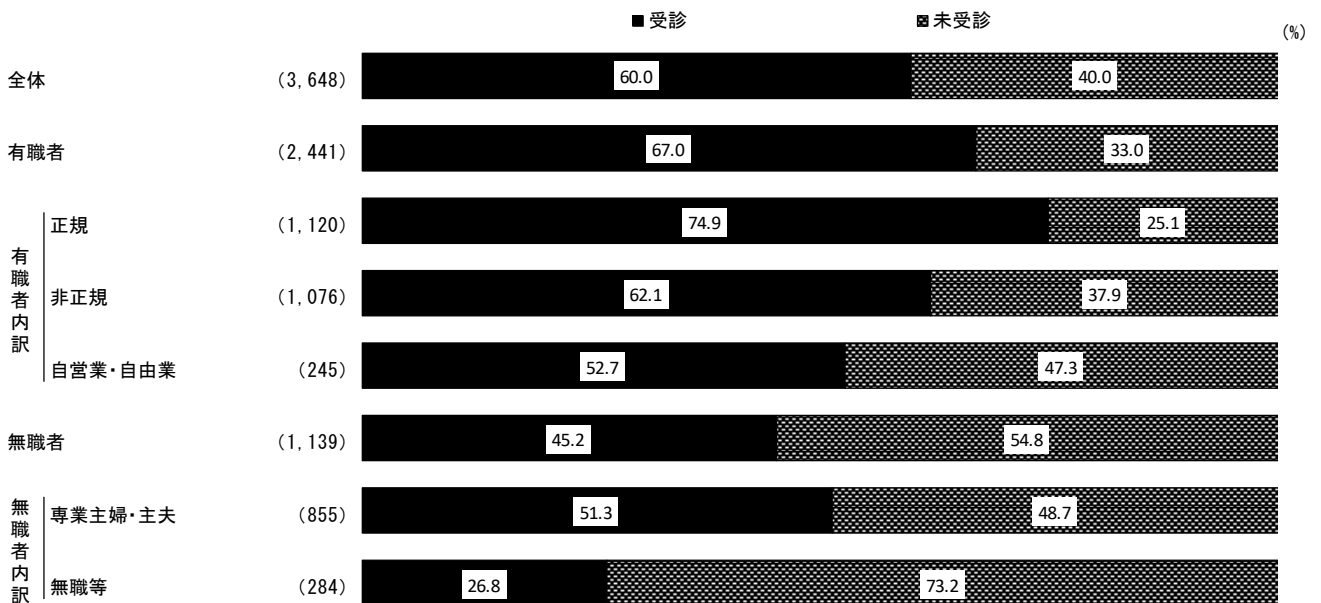


乳がん検診の受診率を職業別にみると、正規で79.9%と最も高くなっており、非正規（68.7%）を11.2ポイント上回っている。また、有職者と無職者を比較すると、有職者（72.1%）が無職者（50.7%）を21.4ポイント上回っている。

⑤子宮頸がん検診

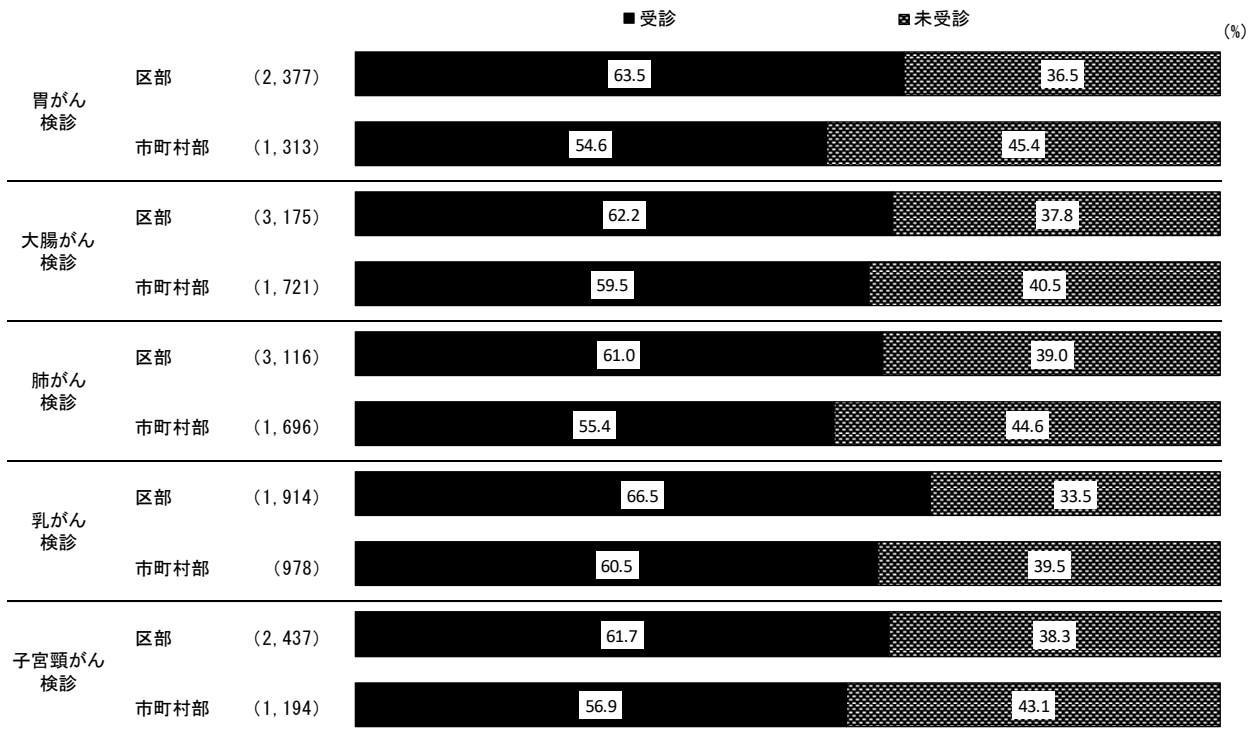


子宮頸がん検診の受診率を年代別にみると、年代が上がるにつれて受診率が高くなり、40代で最も高く75.0%と7割を超えているが、50代以降は年代が上がるにつれて受診率が低くなり、70歳以上では26.1%となっている。



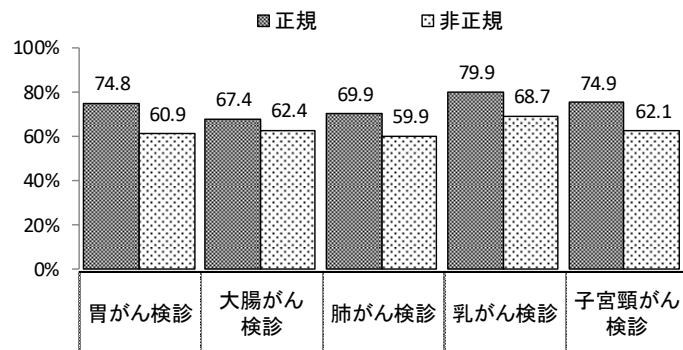
子宮頸がん検診の受診率を職業別にみると、正規で74.9%と最も高くなっており、非正規(62.1%)を12.8ポイント上回っている。また、有職者と無職者を比較すると、有職者(67.0%)が無職者(45.2%)を21.8ポイント上回っている。

⑥地域別（区部・市町村部）



各がん検診の受診率を地域別にみると、いずれも区部が市町村部を上回っており、特に胃がん検診でその差が最も大きく（8.9ポイント）なっている。

⑦職業別（正規・非正規）



各がん検診の受診率を職業別にみると、いずれも正規が非正規を上回っており、特に胃がん検診でその差が最も大きく（13.9ポイント）なっている。

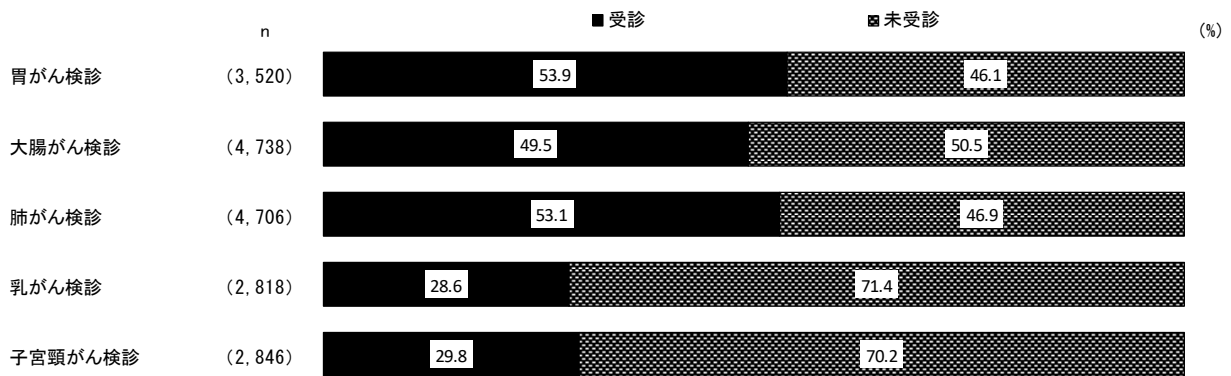
2 国が推奨するがん検診の検査方法による受診率について

「1 がん検診の受診率について」における受診者の条件に、国が推奨するがん検診の検査方法による受診を追加し、以下の2条件を満たした者の割合を算出する。

がん検診の種類	対象年齢・性別	受診者の条件（それぞれア、イの両方を満たした者）
胃がん検診	50歳以上の男女	ア) 問6①-2で、選択肢「1」「2」「3」「4」「5」のいずれかを回答 イ) 問6①-3で、選択肢「1」「2」のいずれか、又は両方に回答
大腸がん検診	40歳以上の男女	ア) 問6②-2で、選択肢「1」「2」「3」「4」「5」のいずれかを回答 イ) 問6②-3で、選択肢「1」のみと回答
肺がん検診	40歳以上の男女	ア) 問6③-2で、選択肢「1」「2」「3」「4」「5」のいずれかを回答 イ) 問6③-3で、選択肢「1」のみ、又は「1」及び「2」と回答
乳がん検診	40歳以上の女性	ア) 問6④-2で、選択肢「1」「2」「3」「4」「5」のいずれかを回答 イ) 問6④-3で、選択肢「1」のみ、又は「1」及び「2」と回答
子宮頸がん検診	20歳以上の女性	ア) 問6⑤-2で、選択肢「1」「2」「3」「4」「5」のいずれかを回答 イ) 問6⑤-3で、選択肢「1」のみ、又は「1」及び「3」と回答

※受診者、未受診者のいずれの条件にも該当しない場合は、集計結果において「不明」として扱い、受診率の算定から除外する。

今回の調査によって得られた国が推奨する検査方法による各がん検診の受診率は以下のとおりとなっている。



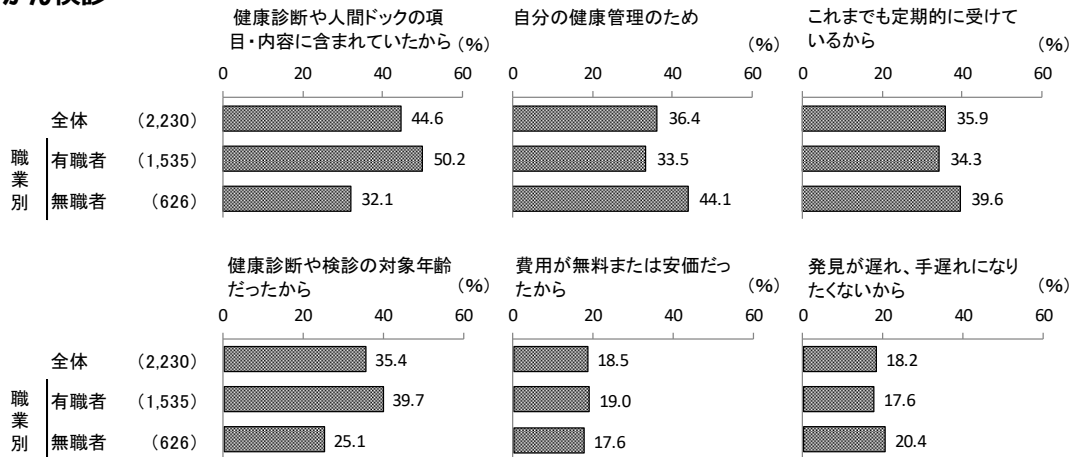
国が推奨するがん検診の受診率は、胃がん検診が最も高く53.9%、次いで肺がん検診が53.1%、大腸がん検診が49.5%となっている。乳がん検診（28.6%）と子宮頸がん検診（29.8%）は3割を下回っている。

3 がん検診の受診理由について

検診種別	n	第1位	第2位	第3位	第4位	第5位	第6位
胃がん検診	(2,230)	健康診断や人間ドックの項目・内容に含まれていたから	自分の健康管理のため	これまでも定期的に受けているから	健康診断や検診の対象年齢だったから	費用が無料または安価だったから	発見が遅れ、手遅れになりたくないから
		44.6%	36.4%	35.9%	35.4%	18.5%	18.2%
大腸がん検診	(3,011)	健康診断や人間ドックの項目・内容に含まれていたから	健康診断や検診の対象年齢だったから	これまでも定期的に受けているから	自分の健康管理のため	費用が無料または安価だったから	職場や区市町村からお知らせ・案内が来たから
		51.1%	37.3%	32.9%	32.1%	20.7%	17.2%
肺がん検診	(2,854)	健康診断や人間ドックの項目・内容に含まれていたから	健康診断や検診の対象年齢だったから	これまでも定期的に受けているから	自分の健康管理のため	費用が無料または安価だったから	職場や区市町村からお知らせ・案内が来たから
		60.1%	37.4%	29.6%	27.9%	18.6%	14.6%
乳がん検診	(1,866)	健康診断や検診の対象年齢だったから	これまでも定期的に受けているから	健康診断や人間ドックの項目・内容に含まれていたから	自分の健康管理のため	発見が遅れ、手遅れになりたくないから	職場や区市町村からお知らせ・案内が来たから
		34.7%	34.2%	31.6%	30.1%	22.8%	17.8%
子宮頸がん検診	(2,188)	健康診断や検診の対象年齢だったから	これまでも定期的に受けているから	健康診断や人間ドックの項目・内容に含まれていたから	自分の健康管理のため	発見が遅れ、手遅れになりたくないから	費用が無料または安価だったから
		41.1%	37.0%	34.4%	33.4%	27.1%	21.7%

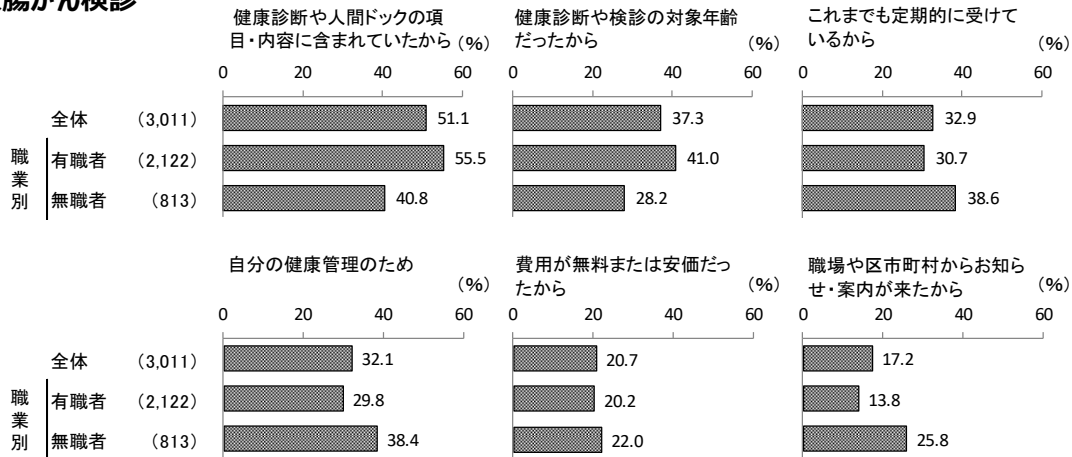
がん検診の受診理由（複数回答）の上位6項目をがん検診種別にみると、がん検診種別で順位に違いはあるものの、「健康診断や人間ドックの項目・内容に含まれていたから」、「自分の健康管理のため」、「これまでも定期的に受けているから」、「健康診断や検診の対象年齢だったから」の4項目はいずれのがん検診においても4位以内に入っている。

①胃がん検診



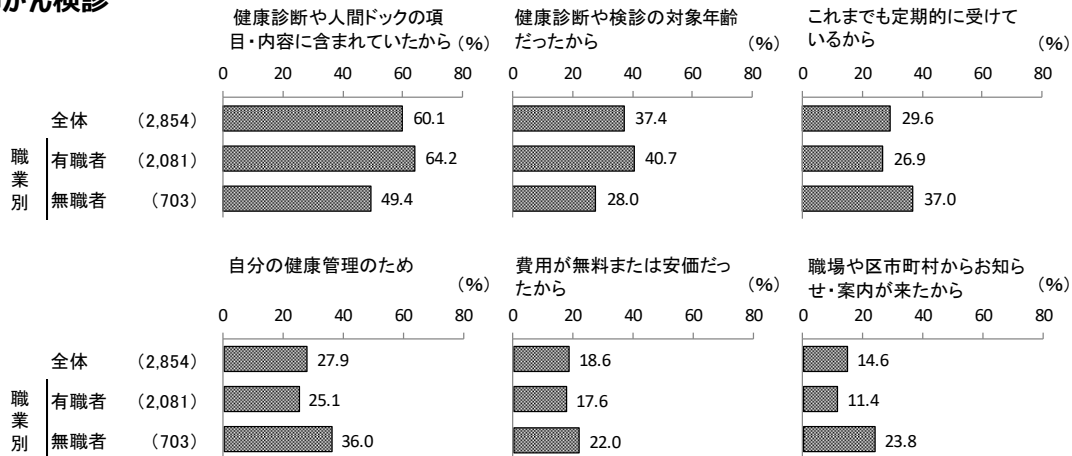
胃がん検診の受診理由上位6項目を職業別にみると、「健康診断や人間ドックの項目・内容に含まれていたから」では有職者(50.2%)が無職者(32.1%)を18.1ポイント、「自分の健康管理のため」では無職者(44.1%)が有職者(33.5%)を10.6ポイント、それぞれ上回っている。

②大腸がん検診



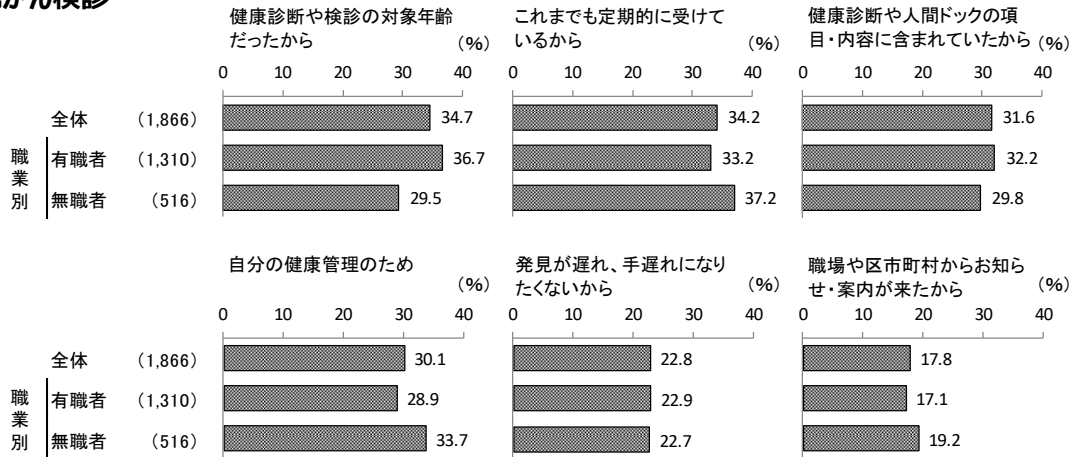
大腸がん検診の受診理由上位6項目を職業別にみると、「健康診断や人間ドックの項目・内容に含まれていたから」では有職者(55.5%)が無職者(40.8%)を14.7ポイント、「職場や区市町村からお知らせ・案内が来たから」では無職者(25.8%)が有職者(13.8%)を12.0ポイント、それぞれ上回っている。

③肺がん検診



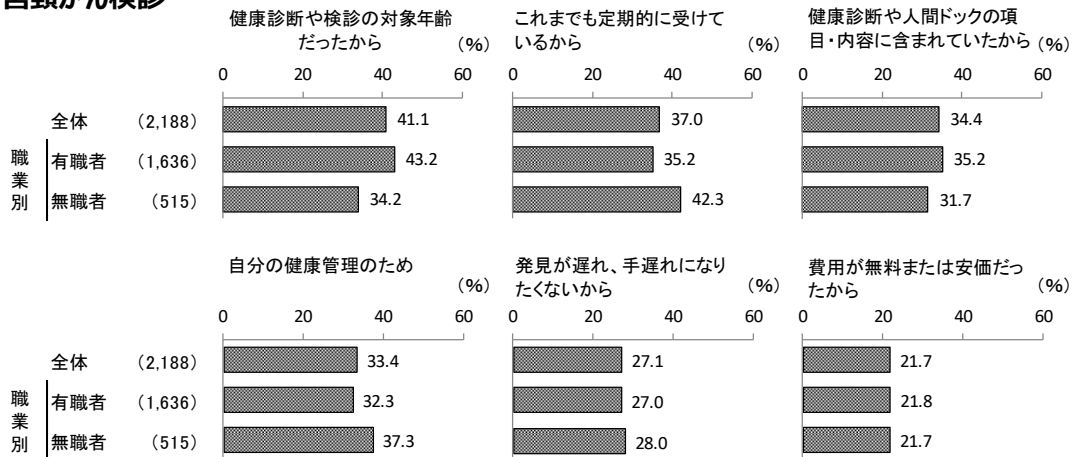
肺がん検診の受診理由上位6項目を職業別にみると、「健康診断や人間ドックの項目・内容に含まれていたから」では有職者(64.2%)が無職者(49.4%)を14.8ポイント、「自分の健康管理のため」では無職者(36.0%)が有職者(25.1%)を10.9ポイント、それぞれ上回っている。

④乳がん検診



乳がん検診の受診理由上位6項目を職業別にみると、「健康診断や検診の対象年齢だったから」では有職者（36.7%）が無職者（29.5%）を7.2ポイント、「自分の健康管理のため」では無職者（33.7%）が有職者（28.9%）を4.8ポイント、それぞれ上回っている。

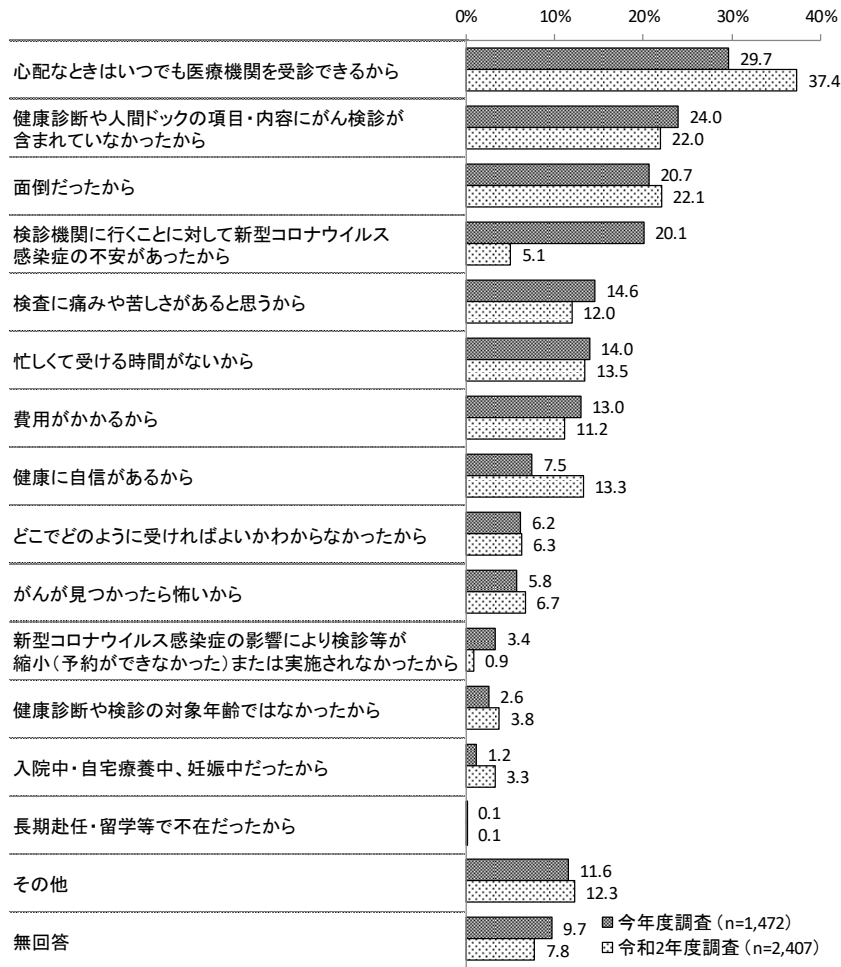
⑤子宮頸がん検診



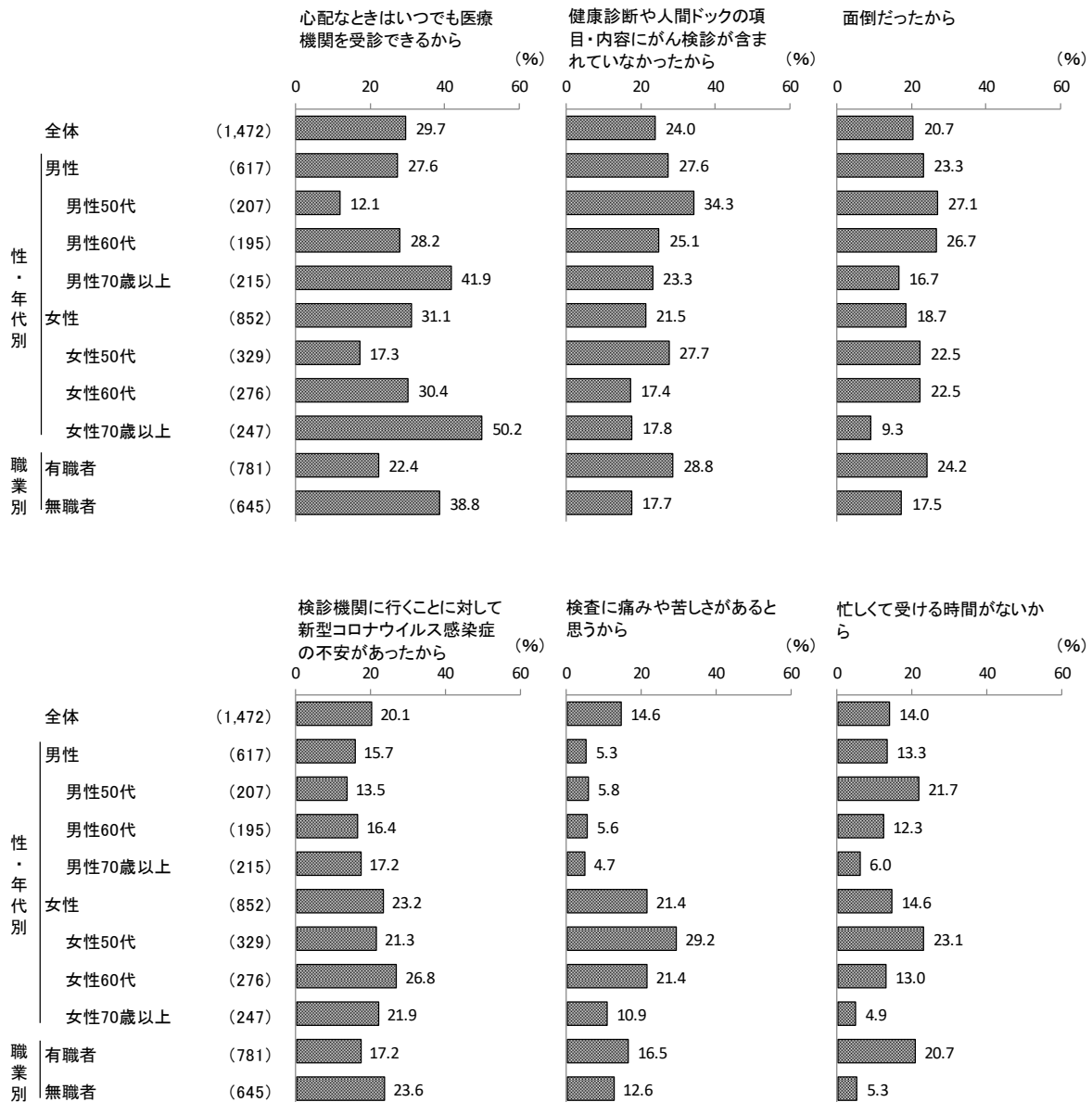
子宮頸がん検診の受診理由上位6項目を職業別にみると、「健康診断や検診の対象年齢だったから」では有職者（43.2%）が無職者（34.2%）を9.0ポイント、「これまでも定期的に受けているから」では無職者（42.3%）が有職者（35.2%）を7.1ポイント、それぞれ上回っている。

4 がん検診の未受診理由について

① 胃がん検診



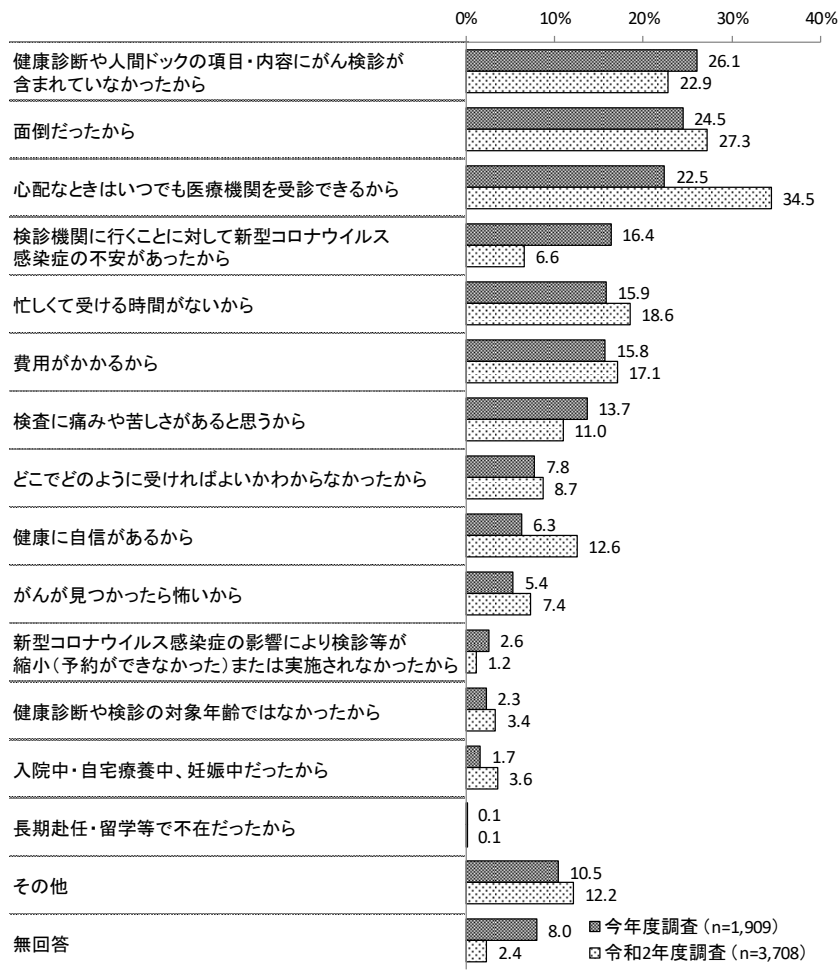
胃がん検診の未受診理由を令和2年度調査と比較すると、最も増加した理由は「検診機関に行くことに対して新型コロナウイルス感染症の不安があったから」で、今年度調査（20.1%）が令和2年度調査（5.1%）を15.0ポイント上回っている。一方で、「心配なときはいつでも医療機関を受診できるから」は令和2年度調査よりも7.7ポイント減少している。



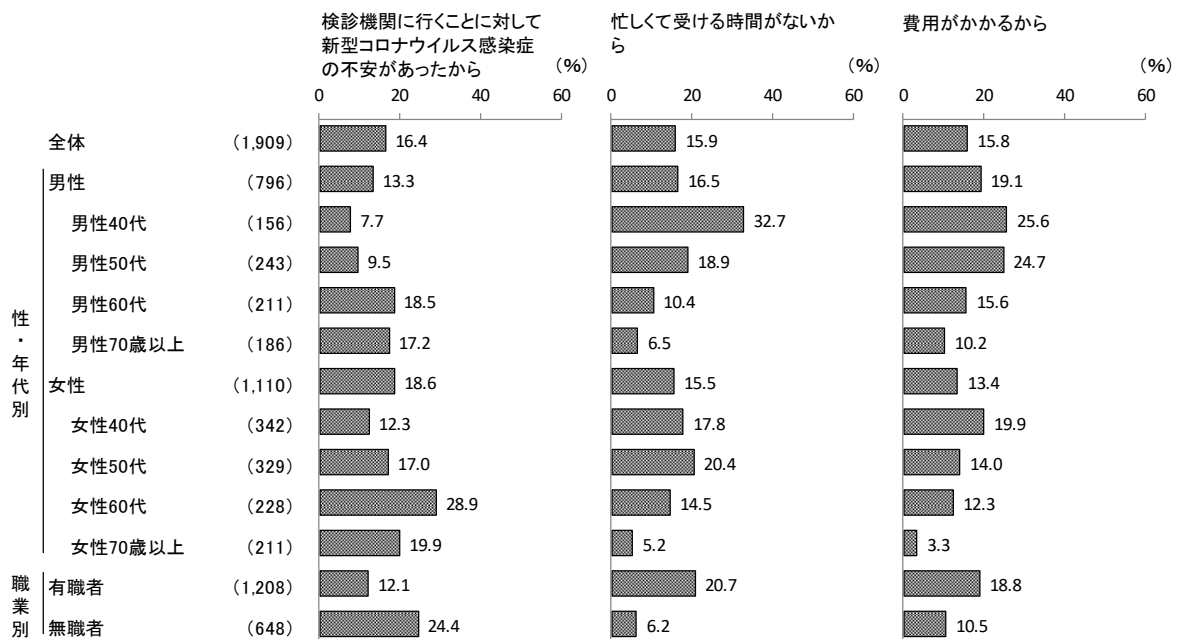
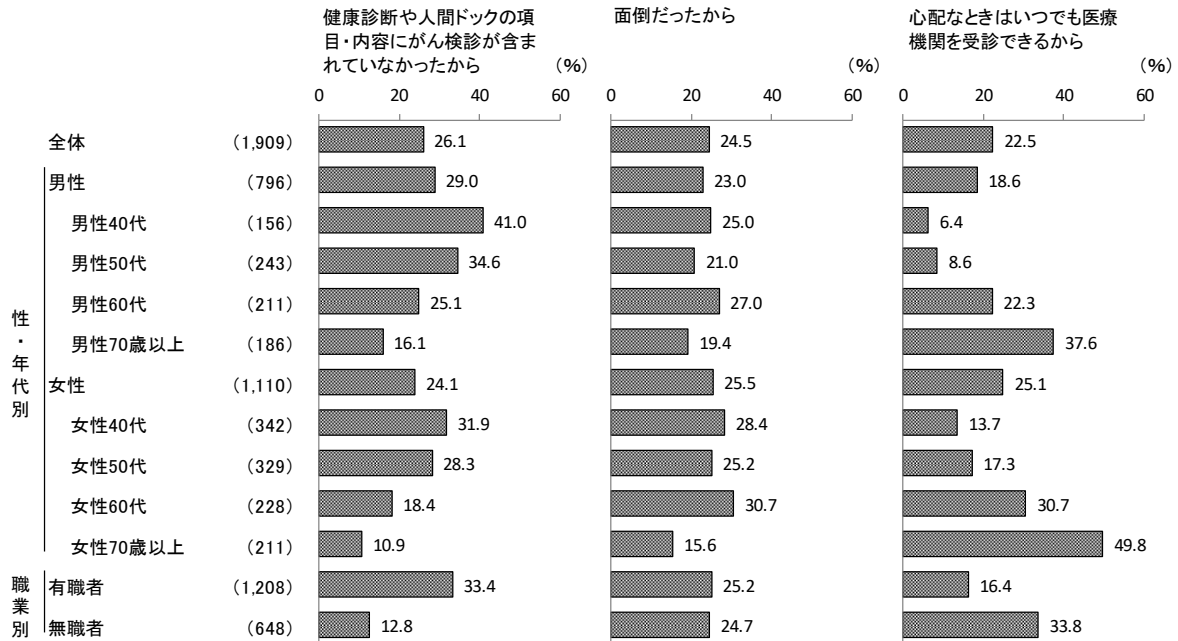
胃がん検診の未受診理由の上位6項目を性別にみると、「検査に痛みや苦しさがあると思うから」は女性（21.4）が男性（5.3）を16.1ポイント上回っている。性・年代別にみると、男女ともに「心配なときはいつでも医療機関を受診できるから」は年代が上がるにつれて高くなり、特に女性70歳以上では50.2%と5割を超えている。

職業別にみると、「忙しくて受ける時間がないから」は有職者（20.7%）が無職者（5.3%）を15.4ポイント、「心配なときはいつでも医療機関を受診できるから」は無職者（38.8%）が有職者（22.4%）を16.4ポイント上回っている。

②大腸がん検診



大腸がん検診の未受診理由を令和2年度調査と比較すると、最も増加した理由は「検診機関に行くことに対して新型コロナウイルス感染症の不安があったから」で、今年度調査（16.4%）が令和2年度調査（6.6%）を9.8ポイント上回っている。一方で、「心配なときはいつでも医療機関を受診できるから」は、令和2年度調査よりも12.0ポイント減少している。

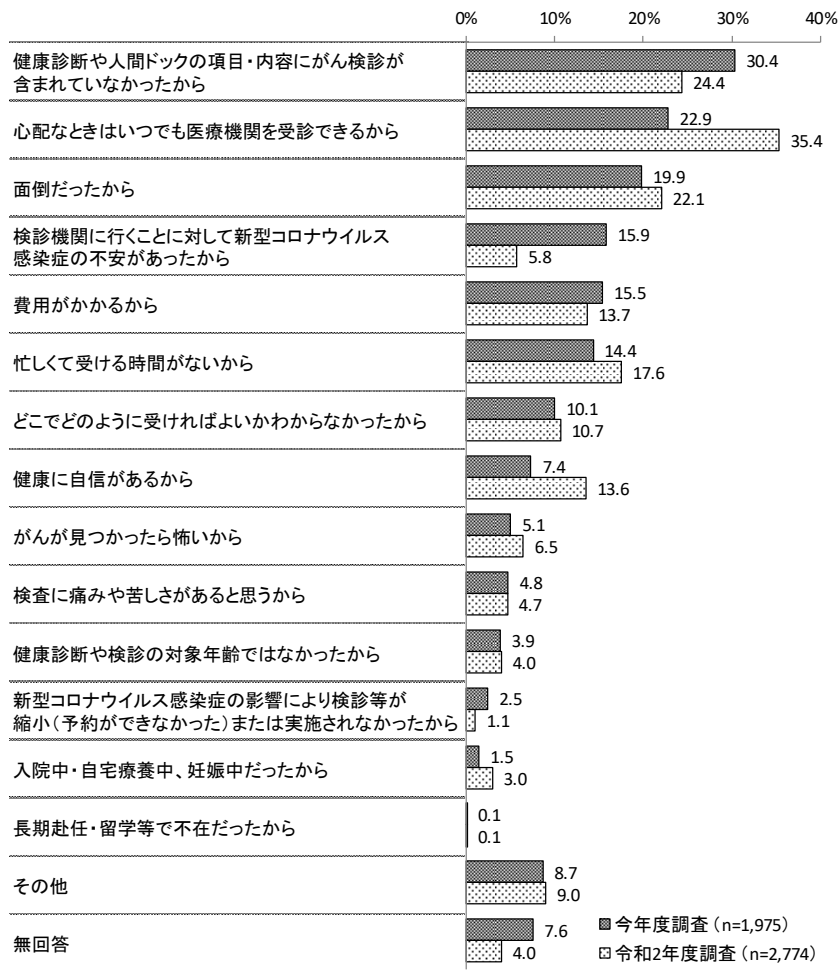


大腸がん検診の未受診理由の上位6項目を性別にみると、「心配なときはいつでも医療機関を受診できるから」は女性（25.1%）が男性（18.6%）を6.5ポイント、「費用がかかるから」は男性（19.1%）が女性（13.4%）を5.7ポイント、それぞれ上回っている。

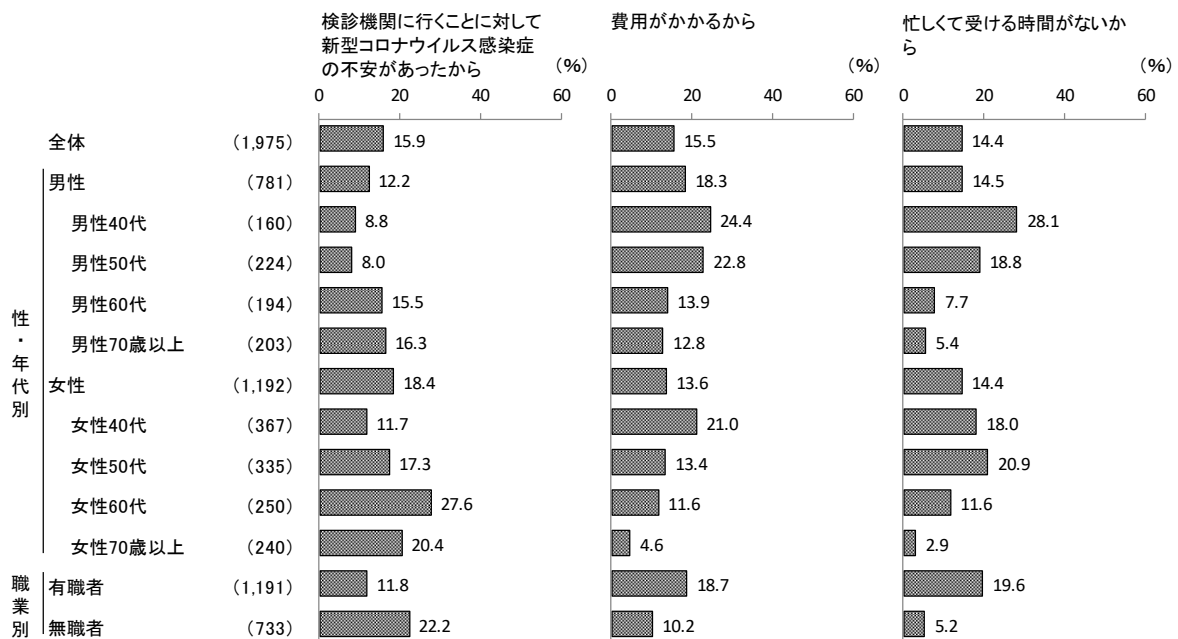
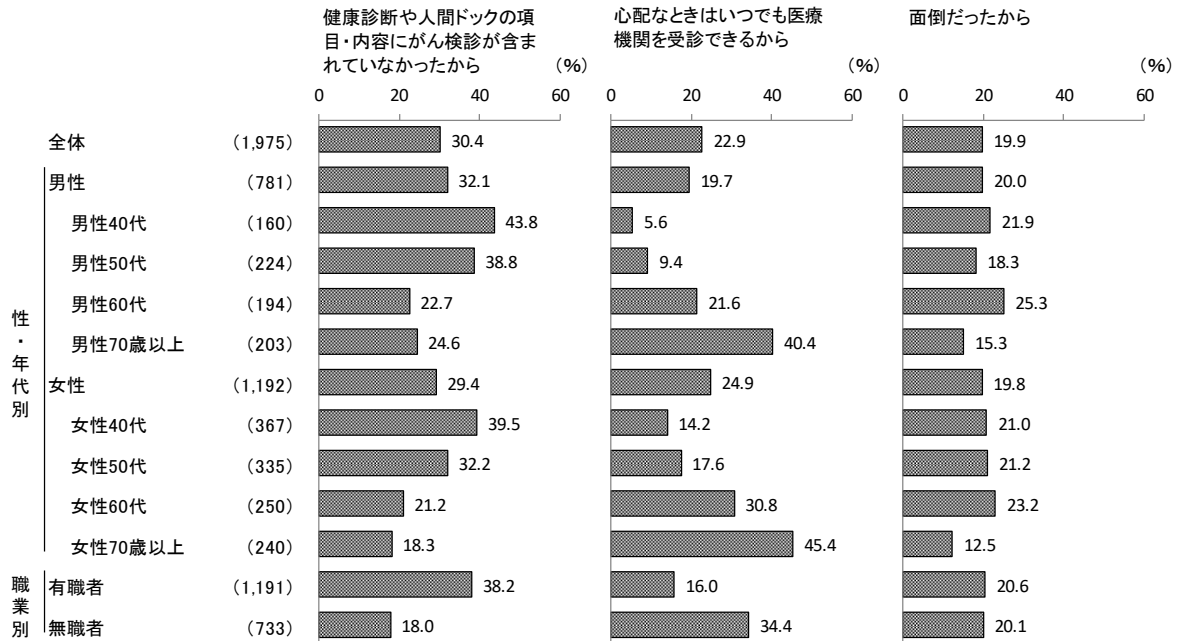
性・年代別にみると、男女ともに「心配なときはいつでも医療機関を受診できるから」は年代が上がるにつれて高くなり、特に女性70歳以上では49.8%と5割近くになっている。

職業別にみると、「健康診断や人間ドックの項目・内容にがん検診が含まれていなかったから」は有職者（33.4%）が無職者（12.8%）を20.6ポイント、「心配なときはいつでも医療機関を受診できるから」は無職者（33.8%）が有職者（16.4%）を17.4ポイント上回っている。

③肺がん検診



肺がん検診の未受診理由を令和2年度調査と比較すると、最も増加した理由は「検診機関に行くことに対して新型コロナウイルス感染症の不安があったから」で、今年度調査（15.9%）が令和2年度調査（5.8%）を10.1ポイント上回っている。一方で、「心配なときはいつでも医療機関を受診できるから」は令和2年度調査よりも12.5ポイント減少している。

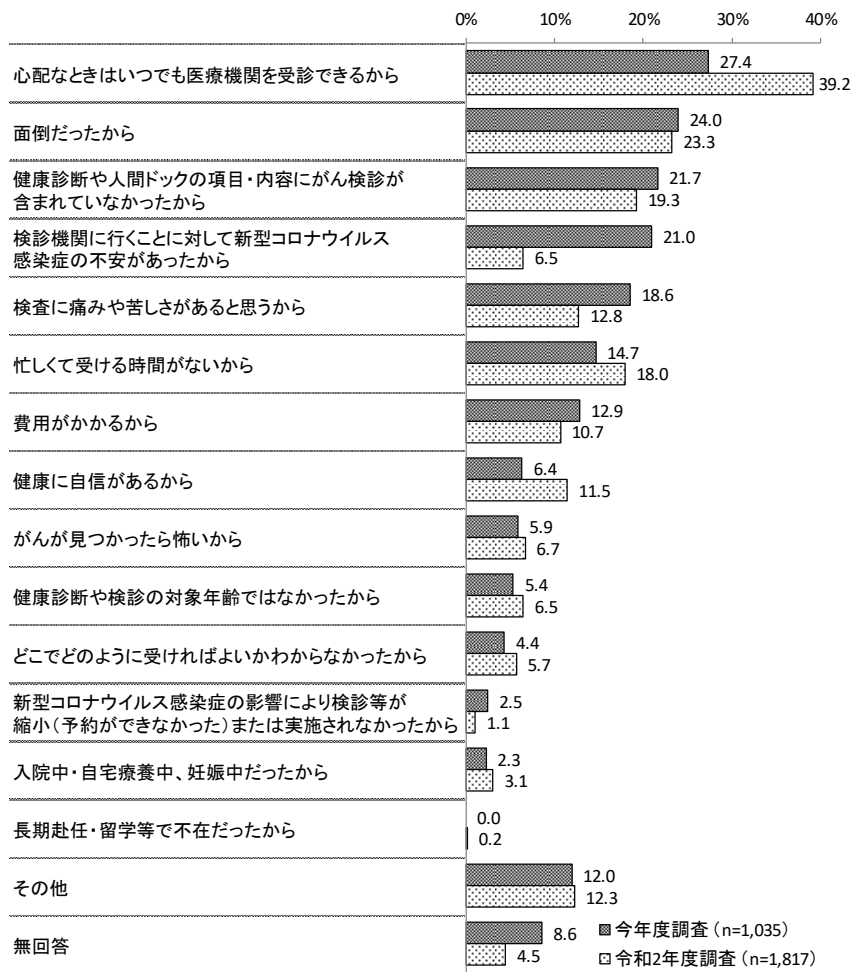


肺がん検診の未受診理由の上位6項目を性別にみると、「検診機関に行くことに対して新型コロナウイルス感染症の不安があったから」は女性（18.4%）が男性（12.2%）を6.2ポイント上回っている。

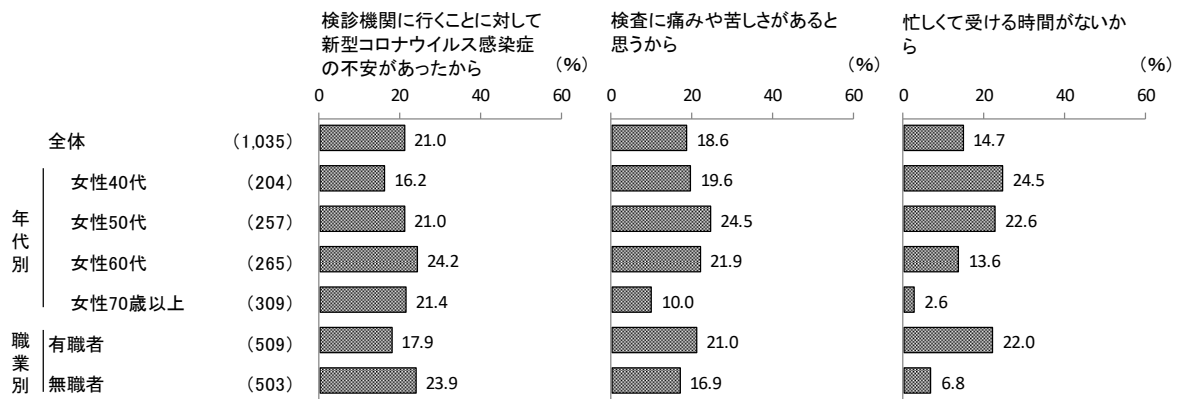
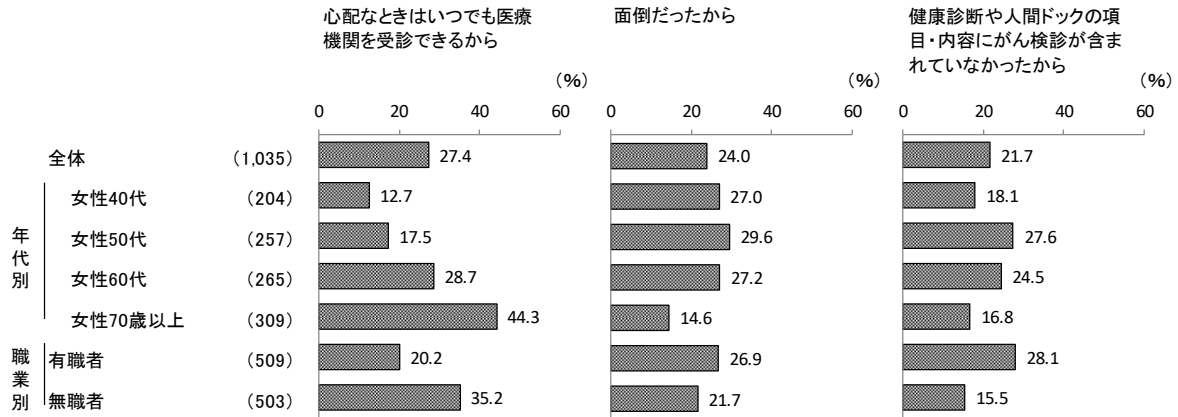
性・年代別にみると、男女ともに「心配なときはいつでも医療機関を受診できるから」は年代が上がるにつれて高くなり、特に70歳以上では4割超と高くなっている。

職業別にみると、「健康診断や人間ドックの項目・内容にがん検診が含まれていなかったから」は有職者（38.2%）が無職者（18.0%）を20.2ポイント、「心配なときはいつでも医療機関を受診できるから」は無職者（34.4%）が有職者（16.0%）を18.4ポイント上回っている。

④乳がん検診



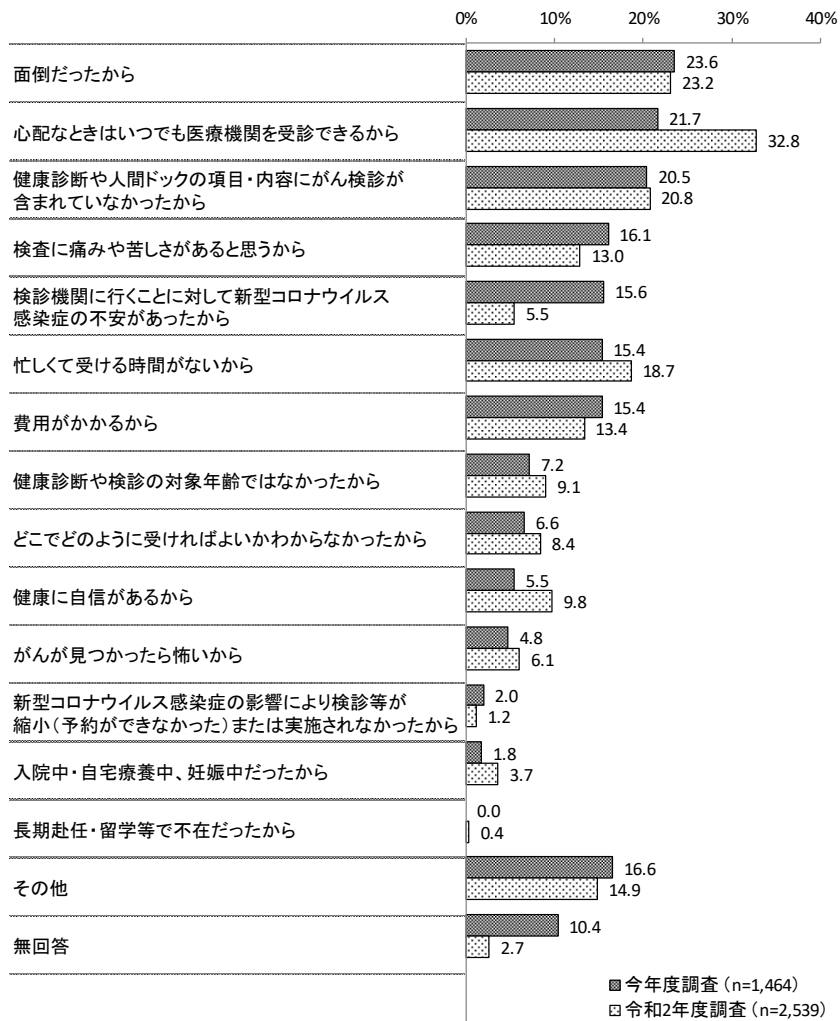
乳がん検診の未受診理由を令和2年度調査と比較すると、最も増加した理由は「検診機関に行くことに対して新型コロナウイルス感染症の不安があったから」で、今年度調査（21.0%）が令和2年度調査（6.5%）を14.5ポイント上回っている。一方で、「心配なときはいつでも医療機関を受診できるから」は令和2年度調査よりも11.8ポイント減少している。



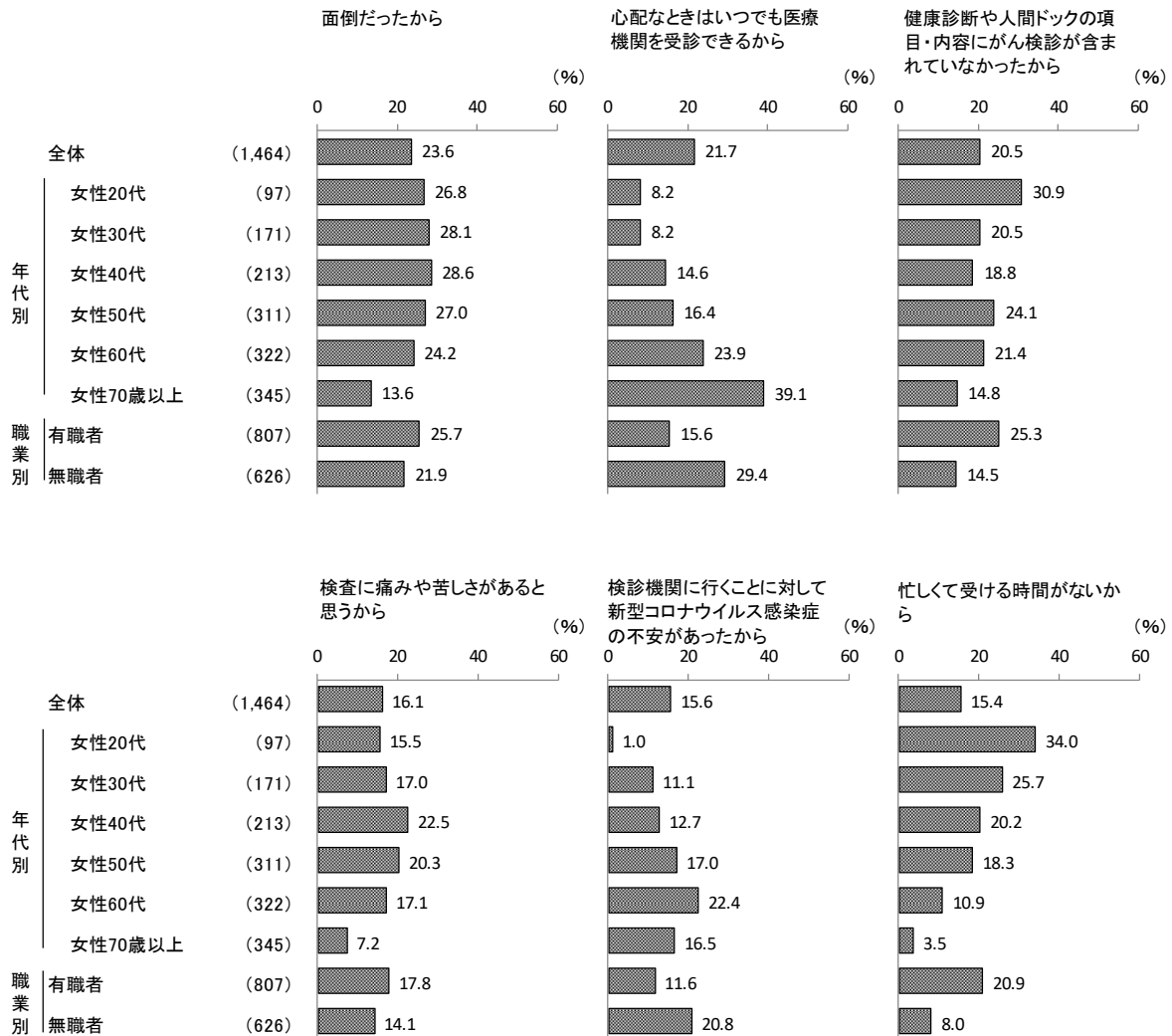
乳がん検診の未受診理由の上位6項目を年代別にみると、「心配なときはいつでも医療機関を受診できるから」は年代が上がるにつれて高くなっており、特に70歳以上では4割台半ばと高くなっている。

職業別にみると、「忙しくて受ける時間がないから」は有職者（22.0%）が無職者（6.8%）を15.2ポイント、「心配なときはいつでも医療機関を受診できるから」は無職者（35.2%）が有職者（20.2%）を15.0ポイント上回っている。

⑤子宮頸がん検診



子宮頸がん検診の未受診理由を令和2年度調査と比較すると、最も増加した理由は「検診機関に行くことに対して新型コロナウイルス感染症の不安があったから」で、今年度調査（15.6%）が令和2年度調査（5.5%）を10.1ポイント上回っている。一方で、「心配なときはいつでも医療機関を受診できるから」は令和2年度調査よりも11.1ポイント減少している。



子宮頸がん検診の未受診理由の上位6項目を年代別にみると、「心配なときはいつでも医療機関を受診できるから」は年代が上がるにつれて高くなっており、特に70歳以上では約4割と高くなっており、「忙しくて受ける時間がないから」は年代が下がるにつれて低くなっている。

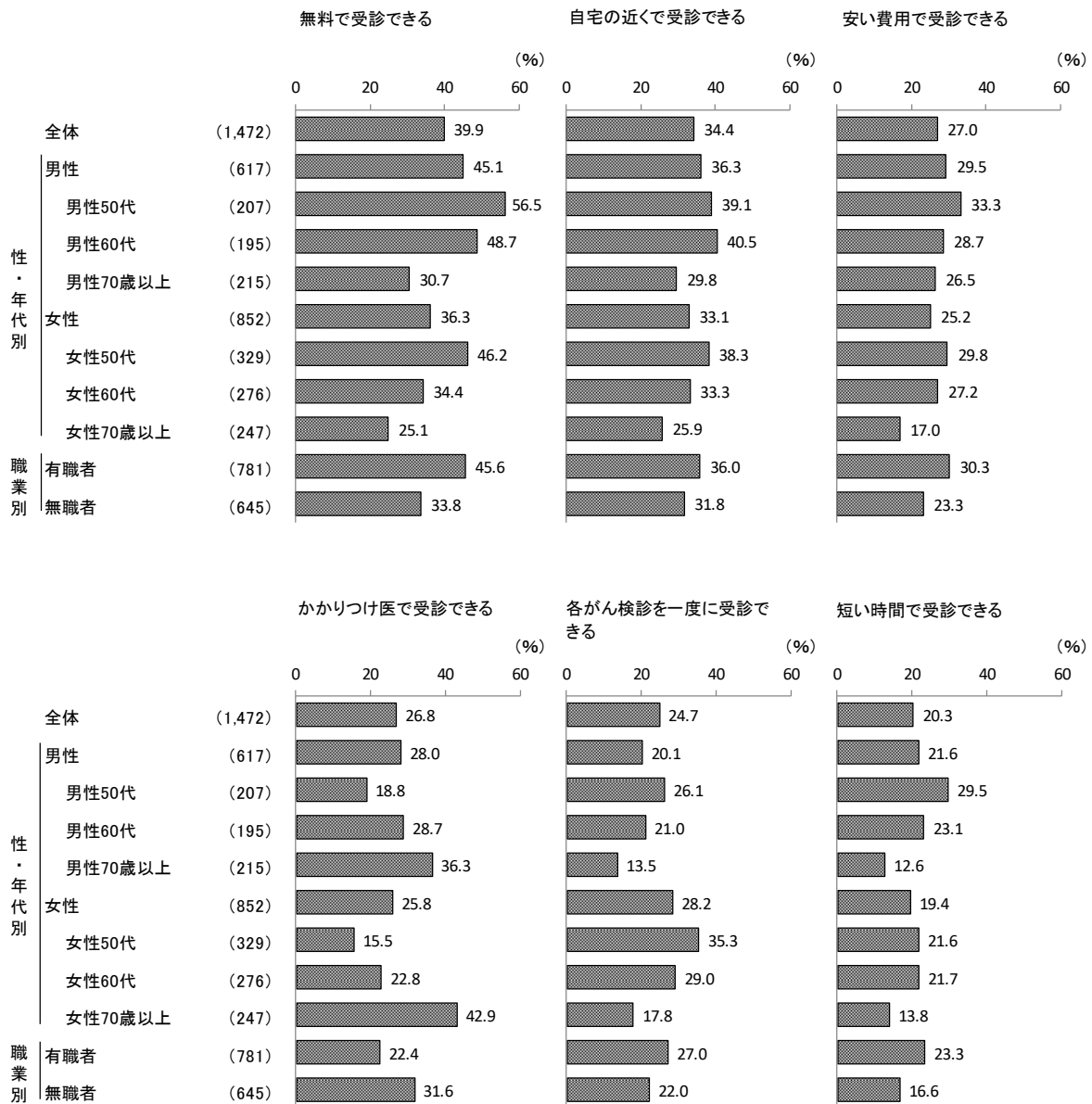
職業別にみると、「忙しくて受ける時間がないから」は有職者（20.9%）が無職者（8.0%）を12.9ポイント、「心配なときはいつでも医療機関を受診できるから」は無職者（29.4%）が有職者（15.6%）を13.8ポイント上回っている。

5 がん検診の受診にあたって希望することについて

検診種別	n	第1位	第2位	第3位	第4位	第5位	第6位
胃がん検診	(1,472)	無料で受診できる	自宅の近くで受診できる	安い費用で受診できる	かかりつけ医で受診できる	各がん検診を一度に受診できる	短い時間で受診できる
		39.9%	34.4%	27%	26.8%	24.7%	20.3%
大腸がん検診	(1,909)	無料で受診できる	自宅の近くで受診できる	安い費用で受診できる	各がん検診を一度に受診できる	短い時間で受診できる	かかりつけ医で受診できる
		43.5%	33.6%	28.9%	27.4%	22.5%	20.8%
肺がん検診	(1,975)	無料で受診できる	自宅の近くで受診できる	安い費用で受診できる	各がん検診を一度に受診できる	かかりつけ医で受診できる	短い時間で受診できる
		44.4%	36.5%	29.6%	27.9%	24%	21.2%
乳がん検診	(1,035)	無料で受診できる	自宅の近くで受診できる	各がん検診を一度に受診できる	安い費用で受診できる	短い時間で受診できる	かかりつけ医で受診できる
		38.8%	32.6%	29.9%	23.3%	21.4%	19.3%
子宮頸がん検診	(1,464)	無料で受診できる	自宅の近くで受診できる	各がん検診を一度に受診できる	安い費用で受診できる	短い時間で受診できる	電話・インターネット・はがき等で簡単に検診の予約ができる
		39.6%	31.6%	26.6%	25.5%	20.3%	17.3%

がん検診の受診にあたって希望すること（複数回答）の上位6項目をがん検診種別にみると、全てのがん検診に共通して、第1位が「無料で受診できる」、第2位が「自宅の近くで受診できる」となっている。また、がん検診種別で順位に違いはあるものの、「安い費用で受診できる」、「各がん検診を一度に受診できる」、「短い時間で受診できる」の3項目はいずれのがん検診においても6位以内に入っている。

①胃がん検診

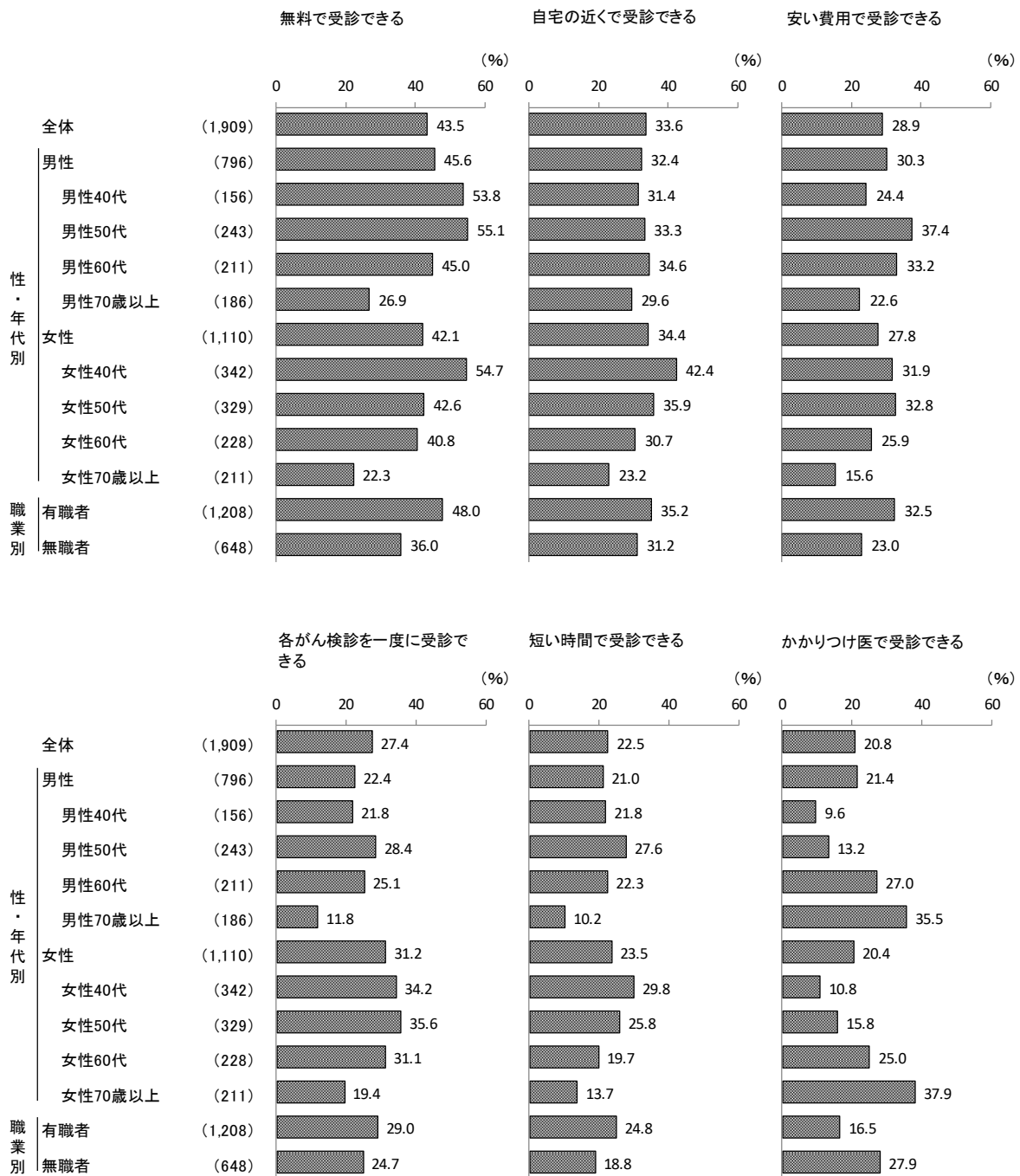


胃がん検診の受診にあたって希望することの上位6項目を性別にみると、「無料で受診できる」は男性（45.1%）が女性（36.3%）を8.8ポイント、「各がん検診を一度に受診できる」は女性（28.2%）が男性（20.1%）を8.1ポイント、それぞれ上回っている。

性・年代別にみると、男女ともに「無料で受診できる」は年代が上がるにつれて低くなり、「かかりつけ医で受診できる」は年代が上がるにつれて高くなっている。

職業別にみると、「無料で受診できる」は有職者（45.6%）が無職者（33.8%）を11.8ポイント、「かかりつけ医で受診できる」は無職者（31.6%）が有職者（22.4%）を9.2ポイント上回っている。

②大腸がん検診

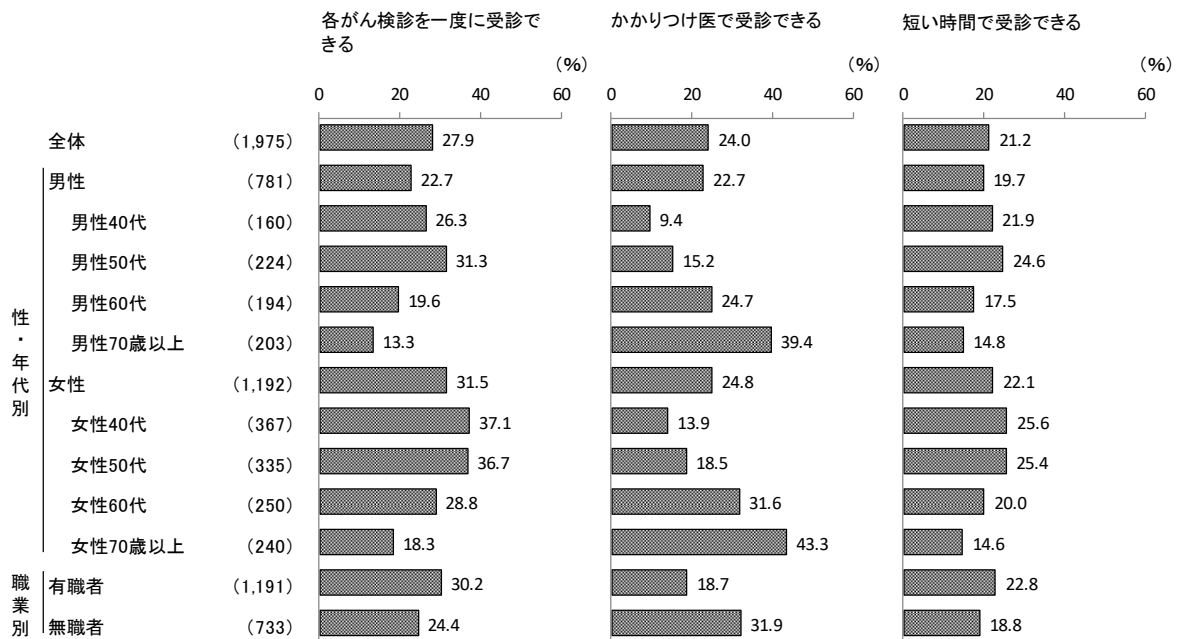
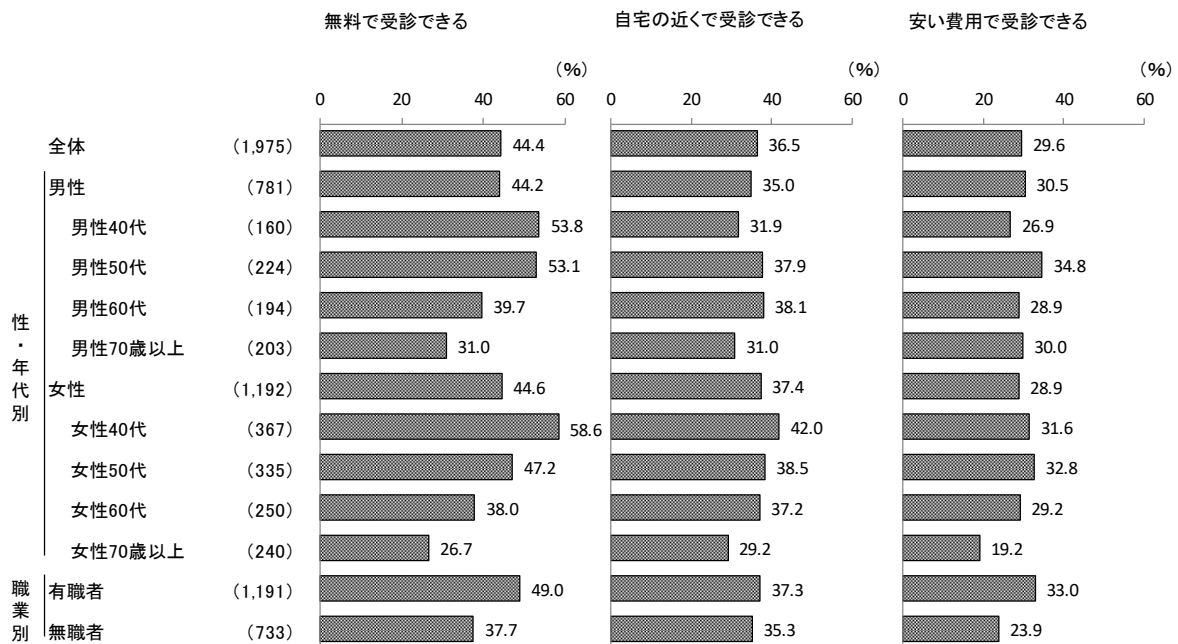


大腸がん検診の受診にあたって希望することの上位6項目を性別にみると、「各がん検診を一度に受診できる」は女性（31.2%）が男性（22.4%）を8.8ポイント上回っている。

性・年代別にみると、男女ともに「かかりつけ医で受診できる」は年代が上がるにつれて高くなっている。

職業別にみると、「無料で受診できる」は有職者（48.0%）が無職者（36.0%）を12.0ポイント、「かかりつけ医で受診できる」は無職者（27.9%）が有職者（16.5%）を11.4ポイント上回っている。

③肺がん検診

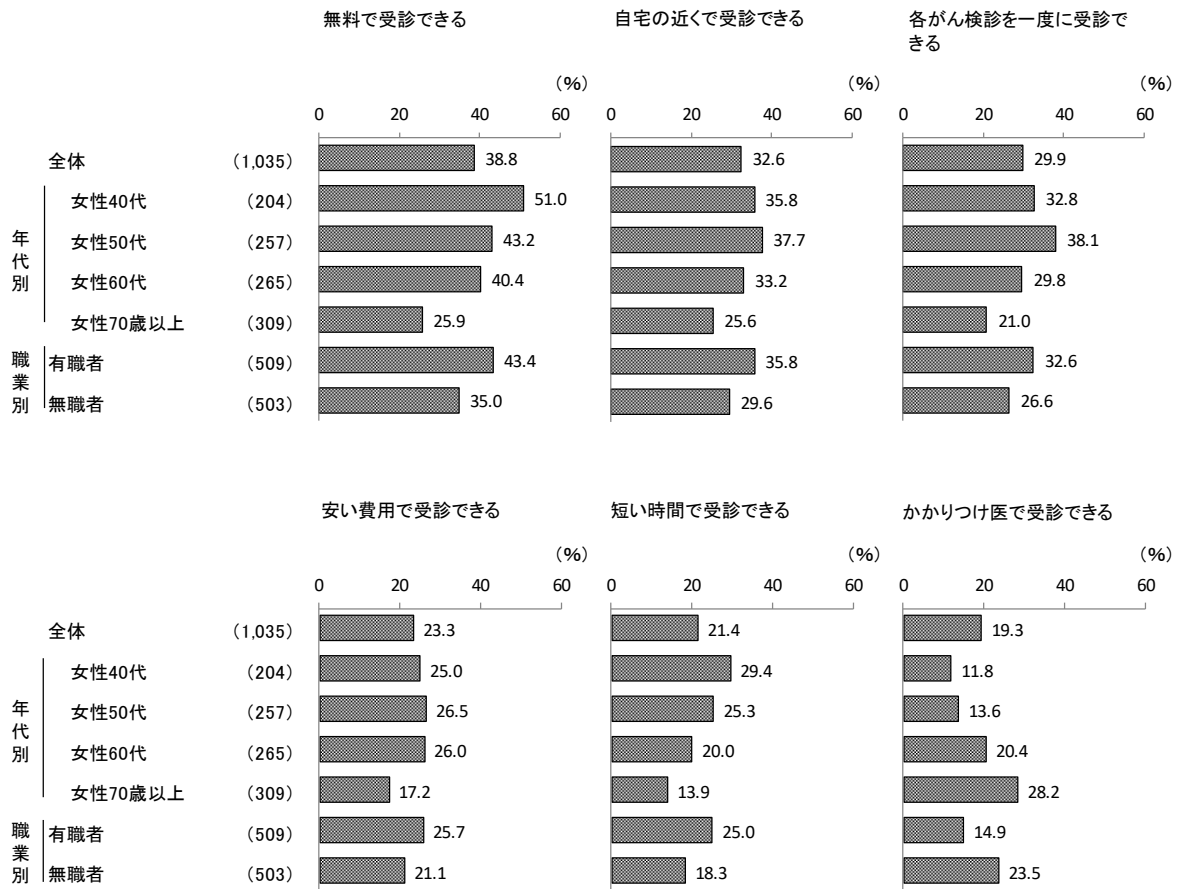


肺がん検診の受診にあたって希望することの上位6項目を性別にみると、「各がん検診を一度に受診できる」は女性（31.5%）が男性（22.7%）を8.8ポイント上回っている。

性・年代別にみると、男女ともに「無料で受診できる」は年代が上がるにつれて低くなり、「かかりつけ医で受診できる」は年代が上がるにつれて高くなっている。

職業別にみると、「無料で受診できる」は有職者（49.0%）が無職者（37.7%）を11.3ポイント、「かかりつけ医で受診できる」は無職者（31.9%）が有職者（18.7%）を13.2ポイント上回っている。

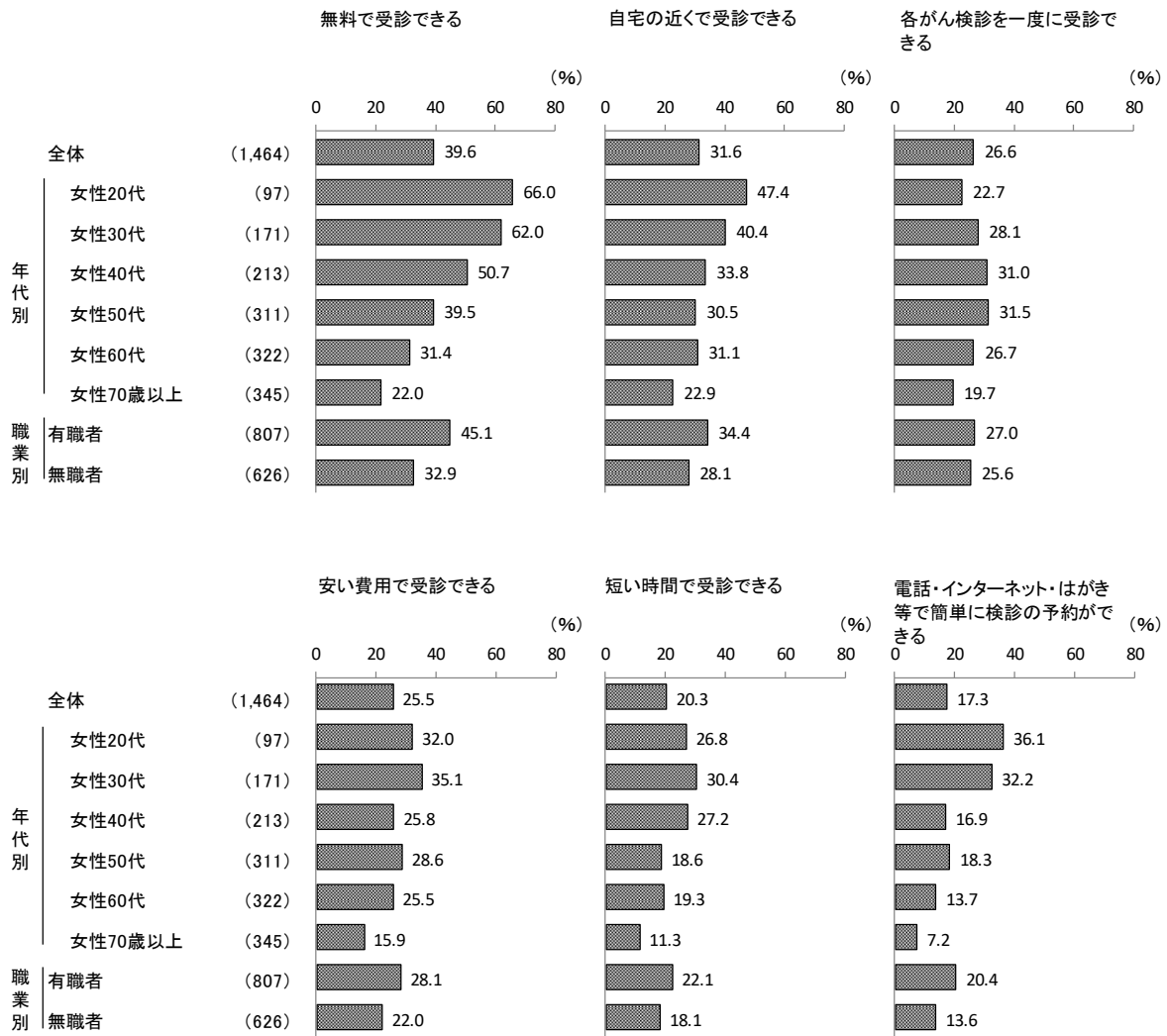
④乳がん検診



乳がん検診の受診にあたって希望することの上位6項目を年代別にみると、「無料で受診できる」、「短い時間で受診できる」は年代が上がるにつれて低くなり、「かかりつけ医で受診できる」は年代が上がるにつれて高くなっている。

職業別にみると、「無料で受診できる」は有職者（43.4%）が無職者（35.0%）を8.4ポイント、「かかりつけ医で受診できる」は無職者（23.5%）が有職者（14.9%）を8.6ポイント上回っている。

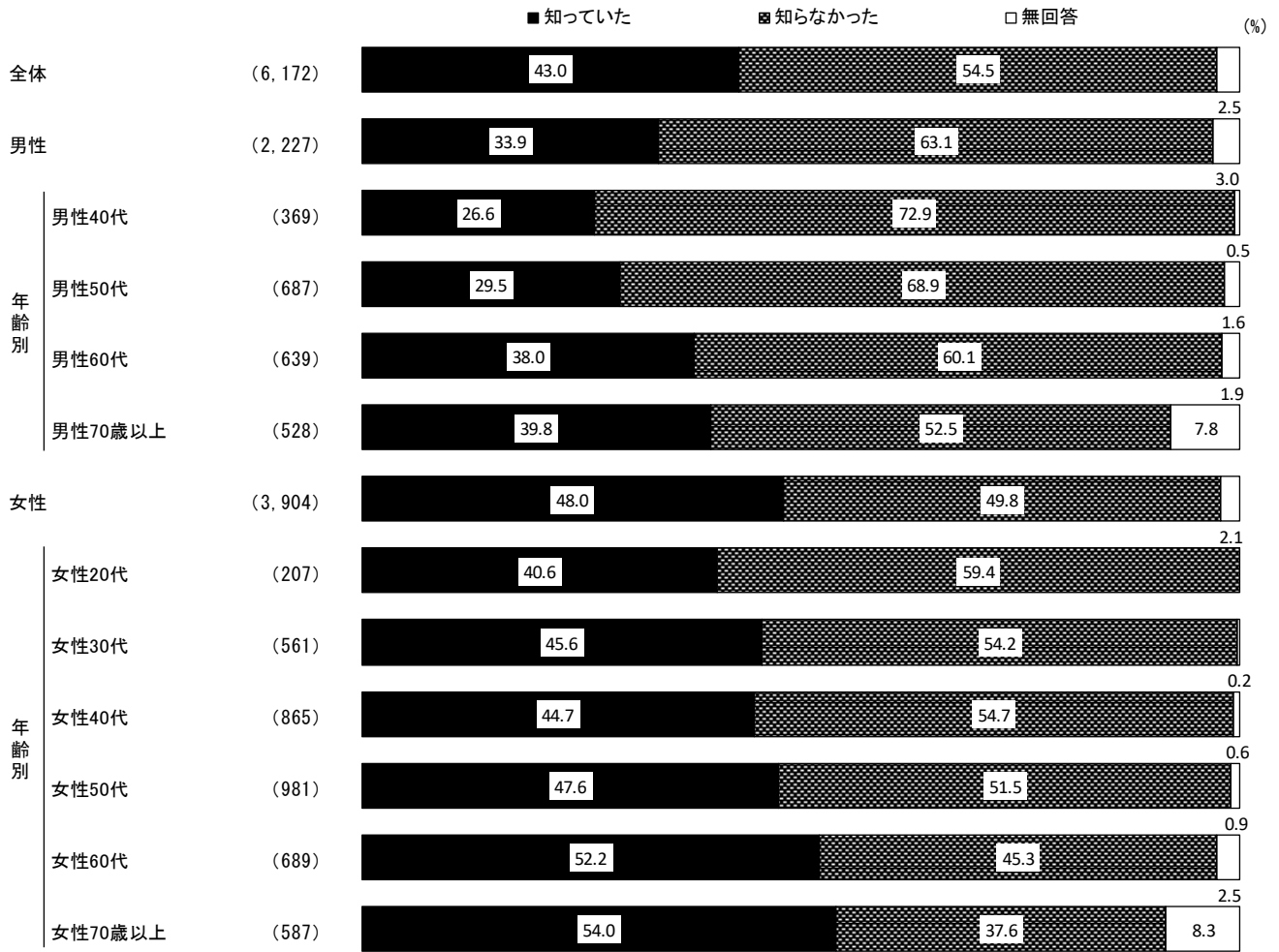
⑤子宮頸がん検診



子宮頸がん検診の受診にあたって希望することの上位6項目を年代別にみると、「無料で受診できる」は年代が上がるにつれて低くなっている。

職業別にみると、すべての項目で有職者が無職者を上回っており、特に「無料で受診できる」で有職者（45.1%）が無職者（32.9%）を12.2ポイント上回っている。

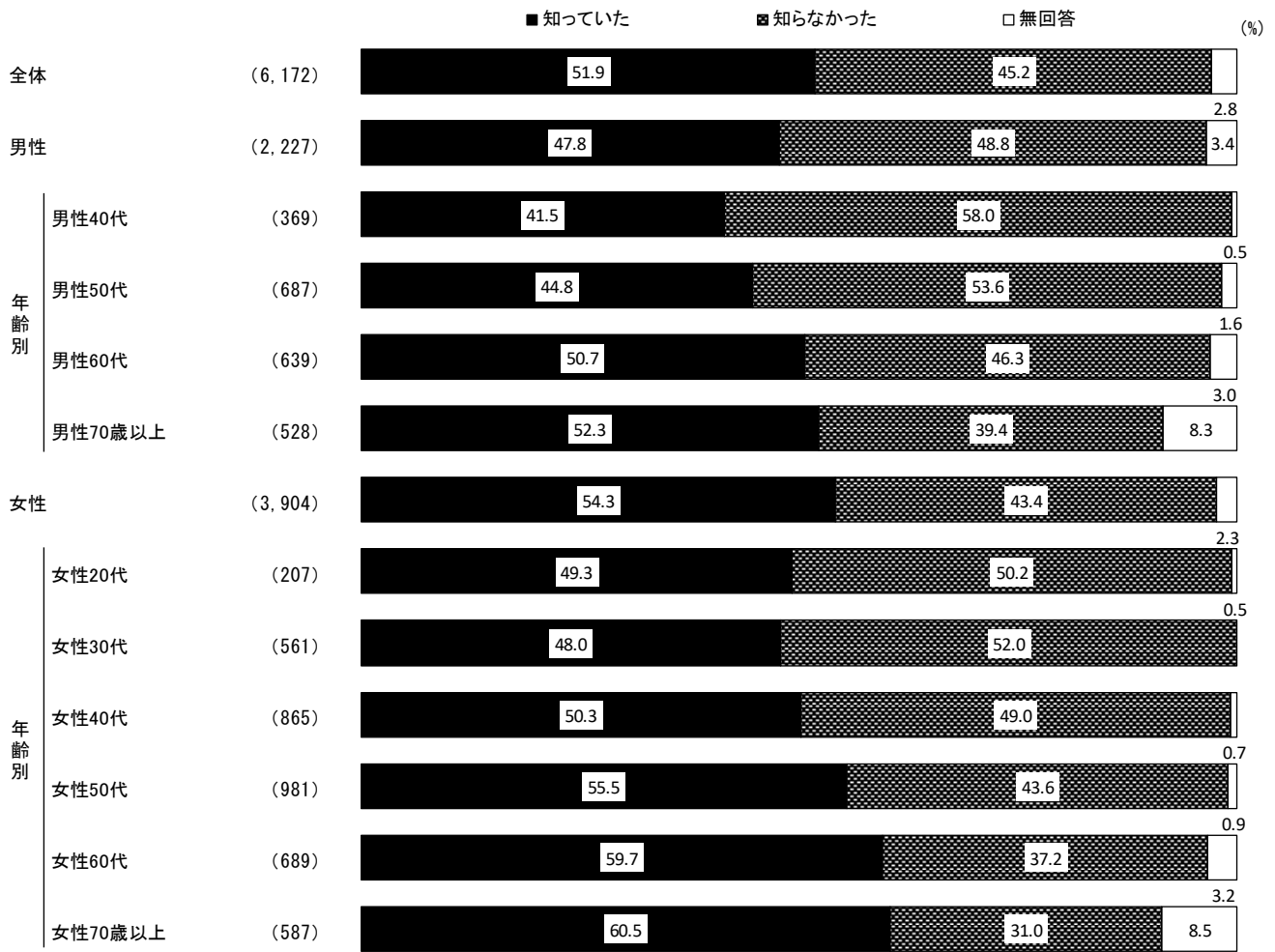
6 国が推奨するがん検診の認知度について



国が推奨するがん検診の認知度について性別にみると、「知っていた」は女性（48.0%）が男性（33.9%）を14.1ポイント上回っている。

性・年代別にみると、「知っていた」は男性で年代が上がるにつれて高くなっている。女性60代、女性70歳以上を除いて「知っていた」が「知らなかった」を下回っている。

7 がん検診に「利益」と「不利益」があることの認知度について



がん検診に「利益」と「不利益」があることの認知度について性別にみると、「知っていた」は女性（54.3%）が男性（47.8%）を6.5ポイント上回っている。

性・年代別にみると、「知っていた」は男性で年代が上がるにつれて高くなっている。男性は50代以下、女性は30代以下で「知っていた」が「知らなかった」を下回っている。

第2章 都内事業所を対象とした調査

(職域におけるがん予防・検診等に関する調査)

第2章 都内事業所を対象とした調査（職域におけるがん予防・検診等に関する調査）

第1 調査概要

1 調査目的

「東京都がん対策推進計画（第二次改定）」に基づき施策を展開するにあたり、都民の受診機会の多くを占める事業所におけるがん検診の実施状況やがん予防に向けた取組等の実態を把握し、都におけるがん予防・検診、健康づくり事業の推進に資することを目的とする。

2 調査項目

- (1) 事業所の「定期事業者健康診断」の実施状況について
- (2) 従業員への「がん検診」の実施状況について
- (3) 事業所でのがん検診実施後の対応について
- (4) 事業所でのがん検診の受診者を増やす取組について
- (5) 「職域におけるがん検診に関するマニュアル」について
- (6) がん検診の「利益」と「不利益」について
- (7) がん検診に関する都や区市町村への要望について
- (8) 事業所の「肝炎ウイルス検診」の実施状況について
- (9) 事業所のがん検診及び従業員の健康保持・増進に関する取組について

3 調査設計

- (1) 調査対象 令和4年3月31日現在において、都全域（島しょ地域を除く。）に所在地がある事業所
- (2) 標本の大きさ 3,300 事業所
- (3) 標本抽出方法 都内の民営事業所から、表 2-1 のとおり日本標準産業分類の大分類を基に類型化した9分類と、表 2-2 のとおり事業所規模に応じた3分類での層化後、無作為抽出した。

表 2-1 業種別分類（9分類）

	業 種
1	建設業
2	製造業
3	情報通信業
4	卸売業、小売業
5	不動産業、物品賃貸業
6	宿泊業、飲食サービス業
7	生活関連サービス業、娯楽業
8	医療、福祉
9	その他

表 2-2 事業所規模別分類（3分類）

	事業所規模
1	5人～49人
2	50人～499人
3	500人以上

- (4) 調査方法 郵送配布・郵送回収またはインターネットによる回答
- (5) 調査期間 令和4年12月7日から令和5年1月4日まで
- (6) 調査実施委託機関 株式会社 CCN グループ

4 回収結果

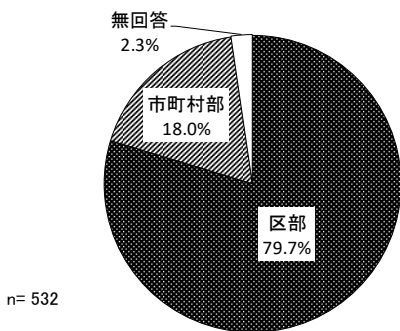
有効回収数 532 事業所（有効回収率：16.1%）

第2 調査結果

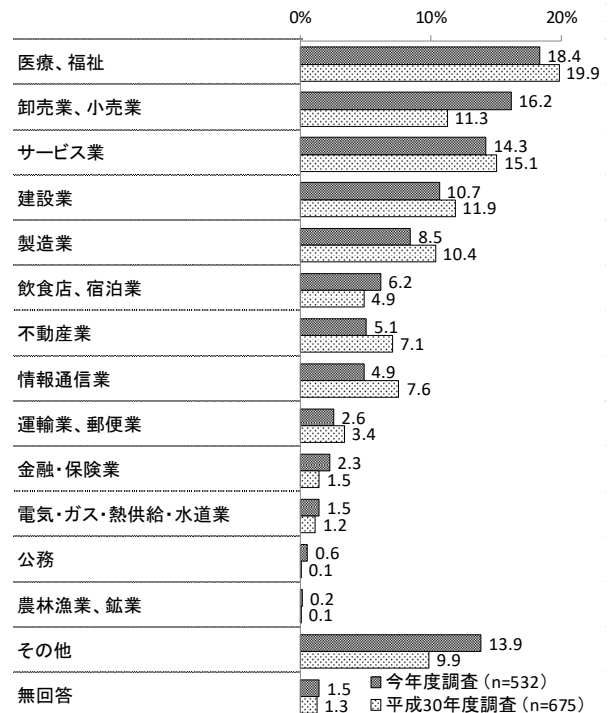
<回答事業所について>

- ◎事業所の所在地は、「区部」が79.7%、「市町村部」が18.0%となっている。
- ◎事業所の従業員数は、「10人未満」が最も高く34.8%、次いで「10～29人」が30.8%、「30～49人」が11.8%となっている。
- ◎事業所の主たる業種は、「医療、福祉」が最も高く18.4%、次いで「卸売業、小売業」が16.2%、「サービス業」が14.3%となっている。
- ◎事業所全体の従業員構成比は、「正社員」が54.4%、「正社員以外」が45.6%となっている。「正社員」の性別内訳は、男性が60.4%、女性が39.6%、「正社員以外」の性別内訳は、男性が42.3%、女性が57.7%となっている。

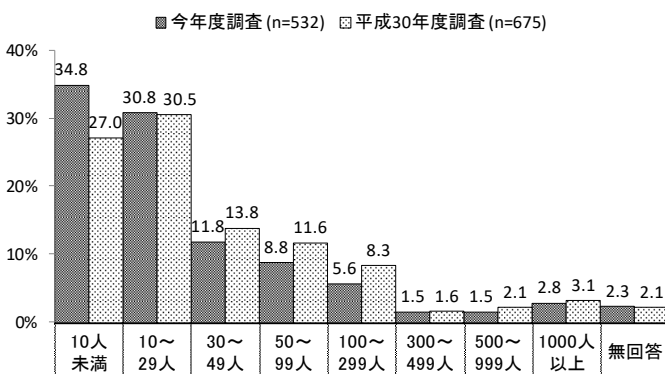
<所在地>【問1-1】



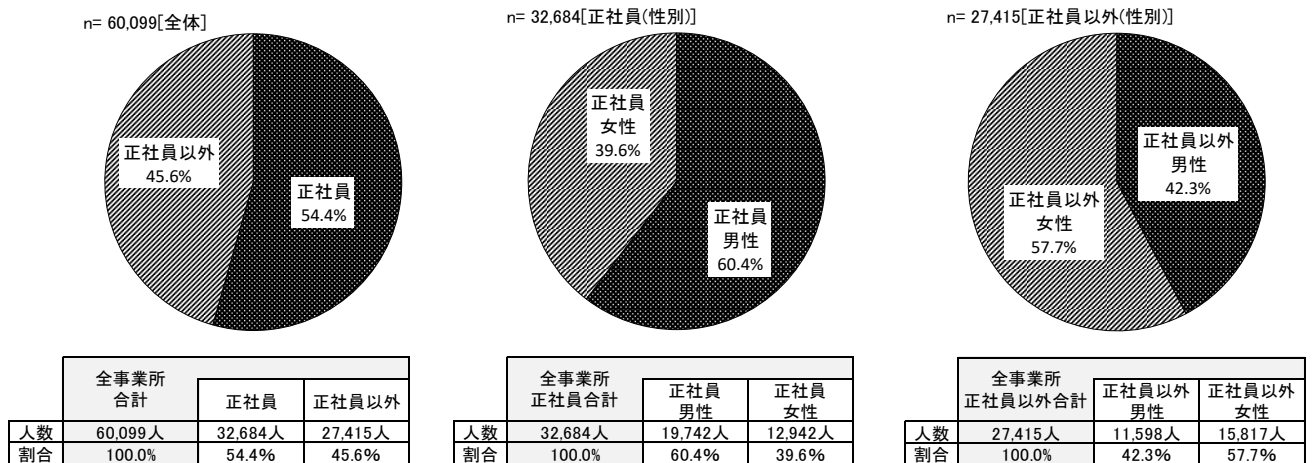
<主たる業種> (複数回答)【問1-3】



<従業員数>【問1-2】




<事業所全体の従業員構成比>【問1-2】

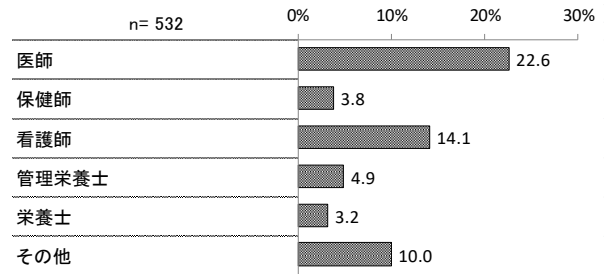


- ◎事業所の健康保険の種類は、「全国健康保険協会管掌健康保険（協会けんぽ、船員保険）」が最も高く54.7%、次いで「組合健康保険<単一>」が14.5%、「組合健康保険<総合>」が13.5%となっている。
- ◎従業員規模50人未満の事業所の健康保険の種類は、「全国健康保険協会管掌健康保険（協会けんぽ、船員保険）」が最も高く61.7%、次いで「組合健康保険<単一>」が14.1%、「組合健康保険<総合>」が8.7%となっている。
- ◎従業員規模50人以上499人未満の事業所の健康保険の種類は、「全国健康保険協会管掌健康保険（協会けんぽ、船員保険）」が最も高く38.8%、次いで「組合健康保険（健康保険組合）<総合>」が29.4%、「組合健康保険（健康保険組合）<単一>」が17.6%となっている。
- ◎従業員規模500人以上の事業所の健康保険の種類は、「組合健康保険（健康保険組合）<総合>」が最も高く47.8%、次いで「その他」が17.4%、「全国健康保険協会管掌健康保険（協会けんぽ、船員保険）」と「組合健康保険（健康保険組合）<連合>」が13.0%（同率）となっている。
- ◎事業所の専門スタッフの配置状況（1人以上配置している割合）は、「医師」が最も高く22.6%、次いで「看護師」が14.1%、「管理栄養士」が4.9%となっている。「その他」には薬剤師、放射線技師、事務員等が挙げられている。

<健康保険の種類（従業員規模別）>【問1-4】



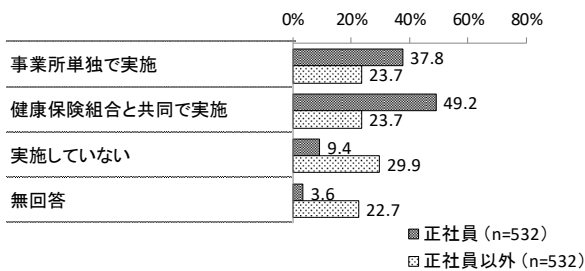
<専門スタッフの配置状況（1人以上配置している割合）> (複数回答)【問1-5】



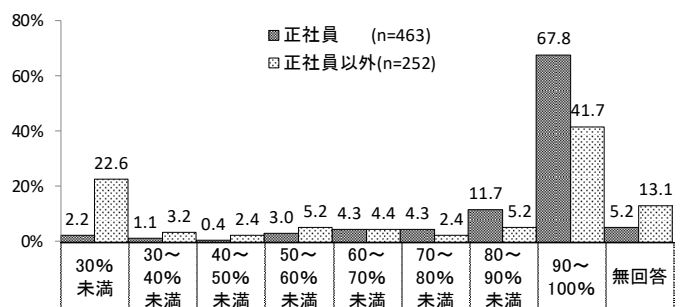
1 事業所の「定期事業者健康診断」の実施状況について

- ◎ [正社員] の定期健康診断の実施状況は、「健康保険組合と共同で実施」が最も高く49.2%、次いで「事業所単独で実施」が37.8%となっている。[正社員以外] は、「実施していない」が最も高く29.9%、次いで「事業所単独で実施」と「健康保険組合と共同で実施」が23.7%（同率）となっている。
- ◎ [正社員] の定期健康診断の受診率は、「90～100%」が最も高く67.8%、次いで「80～90%未満」が11.7%となっている。[正社員以外] は、「90～100%」が最も高く41.7%、次いで「30%未満」が22.6%となっている。
- ◎ [正社員] の定期健康診断の受診の有無の把握は、「すべて把握している」が92.0%、「一部把握している」が6.0%、「把握していない」が0.9%となっている。[正社員以外] は、「すべて把握している」が82.9%、「一部把握している」が8.7%、「把握していない」が2.8%となっている。
- ◎ [正社員] の受診結果の把握は、「すべての受診対象者の結果を把握している」が74.9%、「一部の受診対象者の結果を把握している」が11.2%、「把握していない」が12.1%となっている。[正社員以外] は、「すべての受診対象者の結果を把握している」が73.8%、「一部の受診対象者の結果を把握している」が11.9%、「把握していない」が7.5%となっている。
- ◎ [正社員] の受診対象者の基準の設定は、「対象年齢の設定がある」が33.0%、「その他の基準の設定がある」が39.1%となっている。[正社員以外] は、「対象年齢の設定がある」が23.0%、「その他の基準の設定がある」が56.3%となっている。

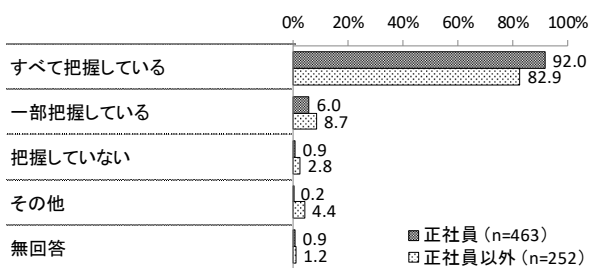
(1) 定期健康診断の実施状況【問 2-1】



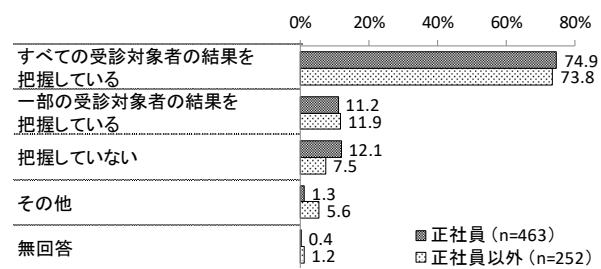
(2) 定期健康診断の受診率【問 2-2】



(3) 定期健康診断の受診の有無の把握【問 2-3】

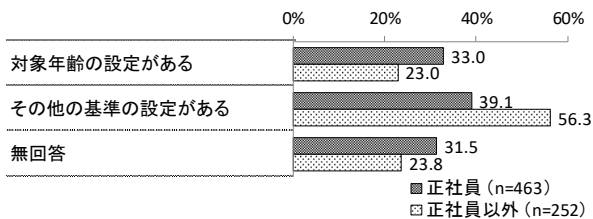


(4) 定期健康診断の受診結果の把握【問 2-4】



(5) 定期健康診断の受診対象者の基準の設定

(複数回答)【問 2-5】

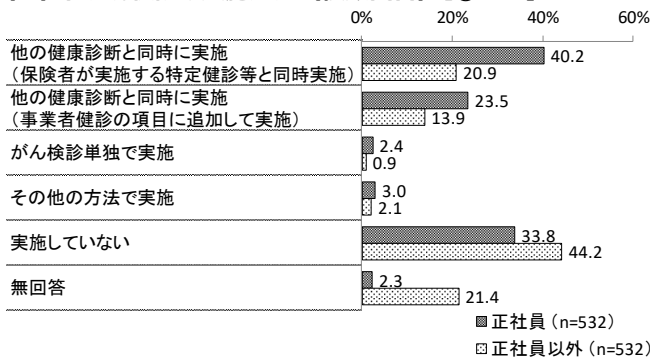


2 従業員への「がん検診」の実施状況について

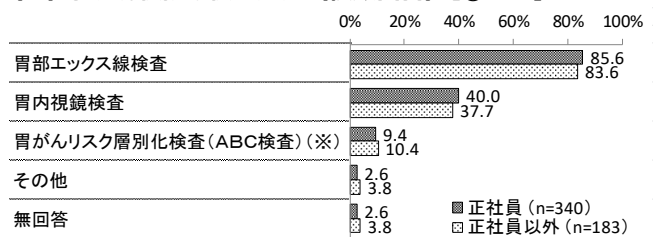
2-① 胃がん検診【問3①】

- ◎ [正社員] への胃がん検診の実施状況は、「他の健康診断と同時に実施（保険者が実施する特定健診等と同時に実施）」が最も高く40.2%、次いで「実施していない」が33.8%、「他の健康診断と同時に実施（事業者健診の項目に追加して実施）」が23.5%となっている。[正社員以外] は、「実施していない」が最も高く44.2%、次いで「他の健康診断と同時に実施（保険者が実施する特定健診等と同時に実施）」が20.9%、「他の健康診断と同時に実施（事業者健診の項目に追加して実施）」が13.9%となっている。
- ◎ [正社員] への胃がん検診の検査方法は、「胃部エックス線検査」が最も高く85.6%、次いで「胃内視鏡検査」が40.0%となっている。[正社員以外] は、「胃部エックス線検査」が最も高く83.6%、次いで「胃内視鏡検査」が37.7%となっている。
- ◎ [正社員] の胃部エックス線検査の対象年齢は、「40歳以上」が38.1%、「50歳以上」が2.7%となっている。[正社員以外] は、「40歳以上」が33.3%、「50歳以上」が3.9%となっている。「その他」には35歳以上、年齢設定なし（全年齢）が多く挙げられている。
- ◎ [正社員] の胃内視鏡検査の対象年齢は、「40歳以上」が27.9%、「50歳以上」が6.6%となっている。[正社員以外] は、「40歳以上」が26.1%、「50歳以上」が2.9%となっている。「その他」には35歳以上、年齢設定なし（全年齢）が多く挙げられている。
- ◎ [正社員] の胃部エックス線検査の受診の機会は、「毎年」が91.1%、「2年に1回」が2.4%となっている。[正社員以外] は、「毎年」が86.9%、「2年に1回」が2.0%となっている。
- ◎ [正社員] の胃内視鏡検査の受診の機会は、「毎年」が73.5%、「2年に1回」が5.1%となっている。[正社員以外] は、「毎年」が76.8%、「2年に1回」が1.4%となっている。

(1) 胃がん検診の実施方法（複数回答）【①-1】



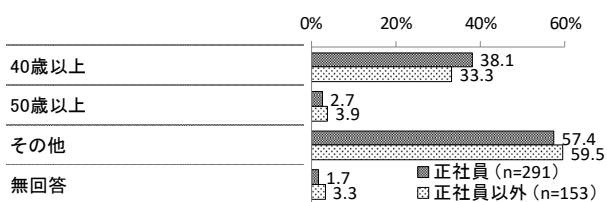
(2) 胃がん検診の検査方法（複数回答）【①-2】



※「胃がんリスク層別化検査（ABC検査）」は胃がんそのものを見つける検査ではない。

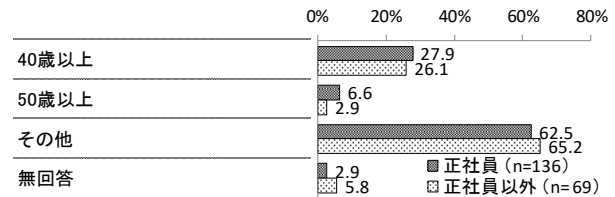
(3) ア 胃がん検診の対象年齢・胃部エックス線検査

【①-3】



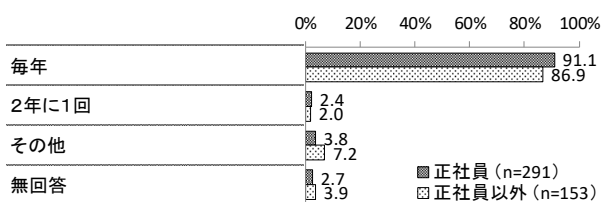
(3) イ 胃がん検診の対象年齢・胃内視鏡検査

【①-3】



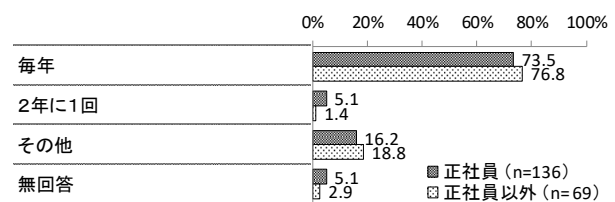
(4) ア 胃がん検診の受診の機会・胃部エックス線検査

【①-4】



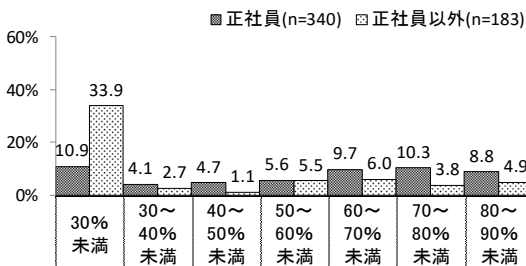
(4) イ 胃がん検診の受診の機会・胃内視鏡検査

【①-4】

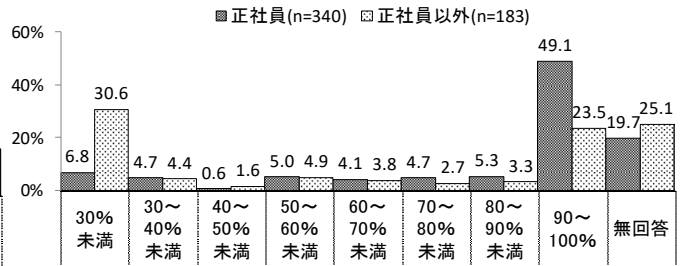


- ◎ [正社員] の胃がん検診の受診率は、「90～100%」が最も高く33.2%、次いで「30%未満」が10.9%、「70～80%未満」が10.3%となっている。[正社員以外] は、「30%未満」が最も高く33.9%、次いで「90～100%」が24.6%、「60～70%未満」が6.0%となっている。
- ◎ 50歳以上の [正社員] の胃がん検診の受診率は、「90～100%」が最も高く49.1%、次いで「30%未満」が6.8%、「80～90%未満」が5.3%となっている。50歳以上の [正社員以外] は、「30%未満」が最も高く30.6%、次いで「90～100%」が23.5%、「50～60%未満」が4.9%となっている。
- ◎ [正社員] の胃がん検診費用の自己負担状況は、「自己負担なし」が74.1%、「一部負担（健保や事業所からの助成）」が23.1%となっている。[正社員以外] は、「自己負担なし」が69.3%、「一部負担（健保や事業所からの助成）」が22.7%となっている。
- ◎ [正社員] の従業員家族に対する胃がん検診の実施状況は、「実施していない」が最も高く66.8%、次いで「従業員の家族に対しても実施しており、実施内容や検査方法も従業員と同じである」が16.8%、「従業員の家族に対しても実施しているが、実施内容や検査方法は従業員と異なる」が15.2%となっている。[正社員以外] は、「実施していない」が最も高く70.6%、次いで「従業員の家族に対しても実施しているが、実施内容や検査方法は従業員と異なる」が14.7%、「従業員の家族に対しても実施しており、実施内容や検査方法も従業員と同じである」が14.1%となっている。
- ◎ 従業員への事業所以外での胃がん検診の受診勧奨は、「行っている[区市町村が実施するがん検診や人間ドック等の内容の周知]」が17.8%、「行っている[個人での人間ドック受診の費用補助]」が9.3%、「行っていない」が48.9%となっている。

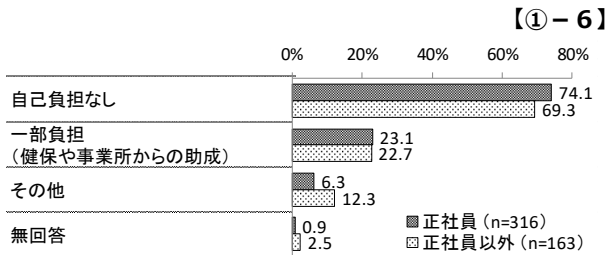
(5) ア 胃がん検診の受診率①-5



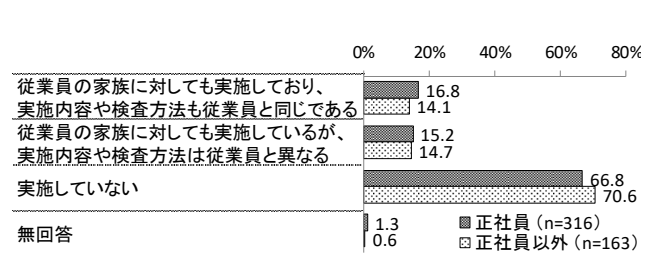
(5) イ 胃がん検診の受診率 (50歳以上) ①-5



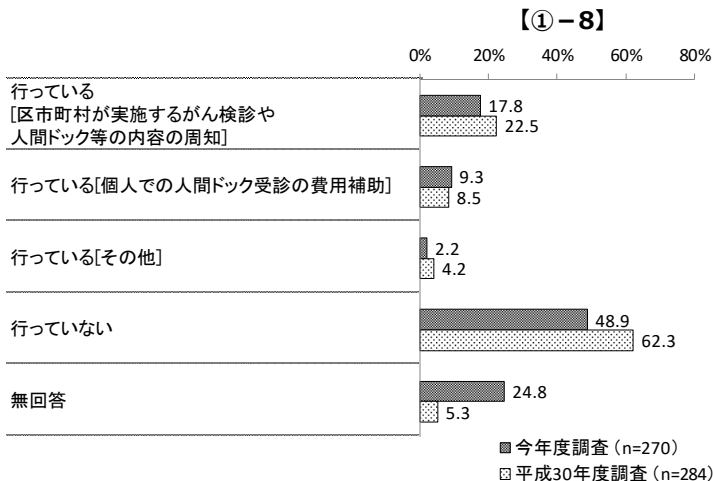
(6) 胃がん検診費用の自己負担状況 (複数回答) ①-6



(7) 従業員家族に対する胃がん検診の実施状況 ①-7



(8) 事業所以外での胃がん検診の受診勧奨 (複数回答) ①-8

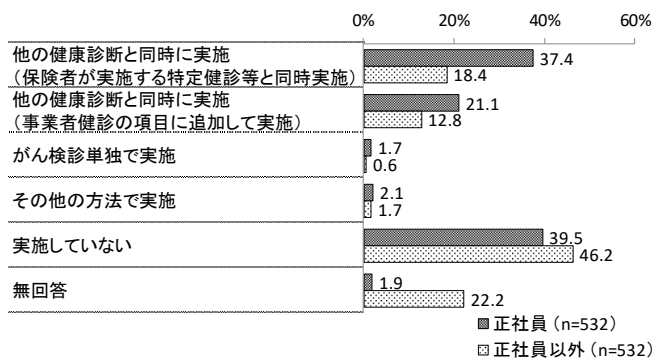


※n 数は正社員、正社員以外いずれに対しても胃がん検診を行っていない事業所

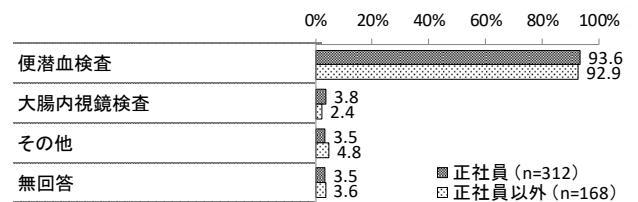
2-② 大腸がん検診【問3②】

- ◎ [正社員] への大腸がん検診の実施状況は、「実施していない」が最も高く39.5%、次いで「他の健康診断と同時に実施（保険者が実施する特定健診等と同時実施）」が37.4%、「他の健康診断と同時に実施（事業者健診の項目に追加して実施）」が21.1%となっている。[正社員以外] は、「実施していない」が最も高く46.2%、次いで「他の健康診断と同時に実施（保険者が実施する特定健診等と同時実施）」が18.4%、「他の健康診断と同時に実施（事業者健診の項目に追加して実施）」が12.8%となっている。
- ◎ [正社員] への大腸がん検診の検査方法は、「便潜血検査」が最も高く93.6%、次いで「大腸内視鏡検査」が3.8%となっている。[正社員以外] は、「便潜血検査」が最も高く92.9%、次いで「大腸内視鏡検査」が2.4%となっている。
- ◎ [正社員] の大腸がん検診の対象年齢は、「40歳以上」が38.4%となっている。[正社員以外] は、「40歳以上」が37.2%となっている。「その他」には年齢設定なし（全年齢）、35歳以上が多く挙げられている。
- ◎ [正社員] の大腸がん検診の受診の機会は、「毎年」が97.9%となっている。[正社員以外] は、「毎年」が97.4%となっている。

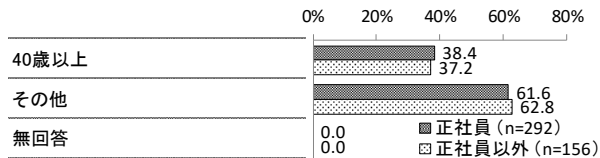
(1) 大腸がん検診の実施方法（複数回答）【②-1】



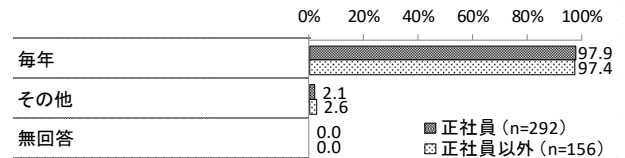
(2) 大腸がん検診の検査方法（複数回答）【②-2】



(3) 大腸がん検診の対象年齢【②-3】

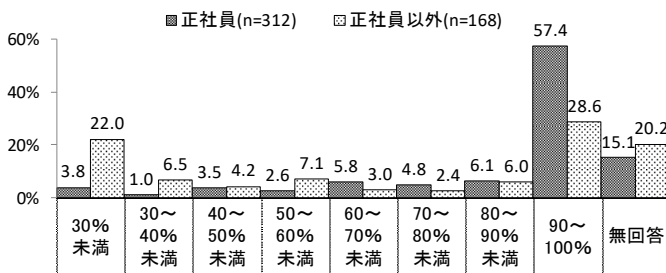


(4) 大腸がん検診の受診の機会【②-4】

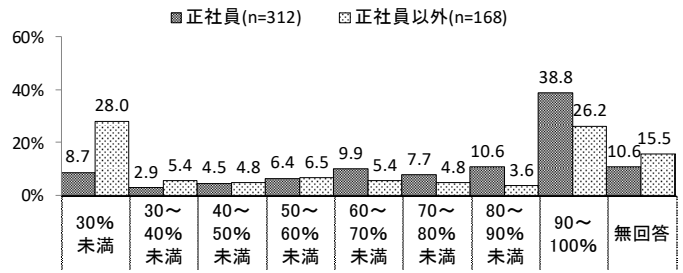


- ◎ [正社員] の大腸がん検診の受診率は、「90～100%」が最も高く38.8%、次いで「80～90%未満」が10.6%、「60～70%未満」が9.9%となっている。[正社員以外] は、「30%未満」が最も高く28.0%、次いで「90～100%」が26.2%、「50～60%未満」が6.5%となっている。
- ◎ 40歳以上の [正社員] の大腸がん検診の受診率は、「90～100%」が最も高く57.4%、次いで「80～90%未満」が6.1%、「60～70%未満」が5.8%となっている。40歳以上の [正社員以外] は、「90～100%」が最も高く28.6%、次いで「30%未満」が22.0%、「50～60%未満」が7.1%となっている。
- ◎ [正社員] の大腸がん検診費用の自己負担状況は、「自己負担なし」が86.3%、「一部負担（健保や事業所からの助成）」が14.4%となっている。[正社員以外] は、「自己負担なし」が87.8%、「一部負担（健保や事業所からの助成）」が12.8%となっている。
- ◎ [正社員] の従業員家族に対する大腸がん検診の実施状況は、「実施していない」が最も高く65.1%、次いで「従業員の家族に対しても実施しており、実施内容や検査方法も従業員と同じである」が18.5%、「従業員の家族に対しても実施しているが、実施内容や検査方法は従業員と異なる」が15.8%となっている。[正社員以外] は、「実施していない」が最も高く68.6%、次いで「従業員の家族に対しても実施しており、実施内容や検査方法も従業員と同じである」が17.3%、「従業員の家族に対しても実施しているが、実施内容や検査方法は従業員と異なる」が13.5%となっている。
- ◎ 従業員への事業所以外での大腸がん検診の受診勧奨は、「行っている[区市町村が実施するがん検診や人間ドック等の内容の周知]」が19.1%、「行っている[個人での人間ドック受診の費用補助]」が8.7%、「行っていない」が69.8%となっている。

(5) ア 大腸がん検診の受診率【②-5】

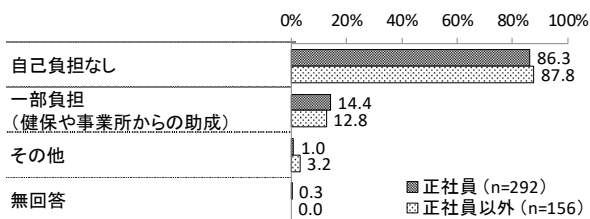


(5) イ 大腸がん検診の受診率（40歳以上）【②-5】



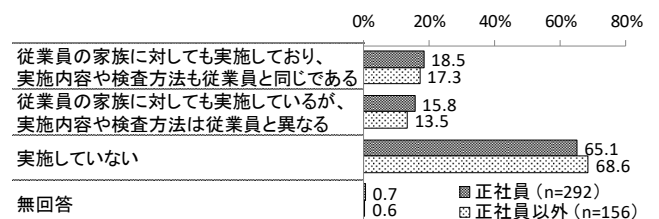
(6) 大腸がん検診費用の自己負担状況（複数回答）

【②-6】



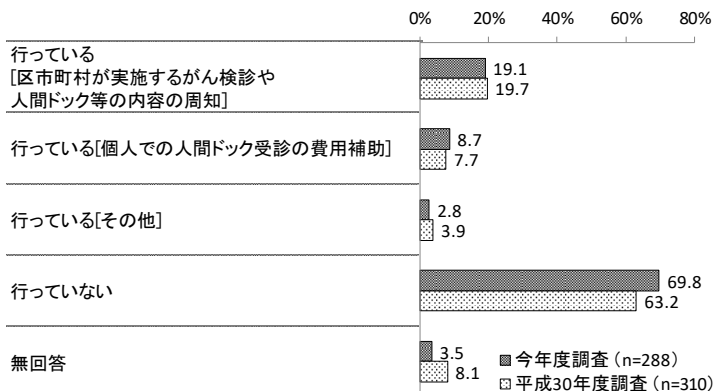
(7) 従業員家族に対する大腸がん検診の実施状況

【②-7】



(8) 事業所以外での大腸がん検診の受診勧奨（複数回答）

【②-8】

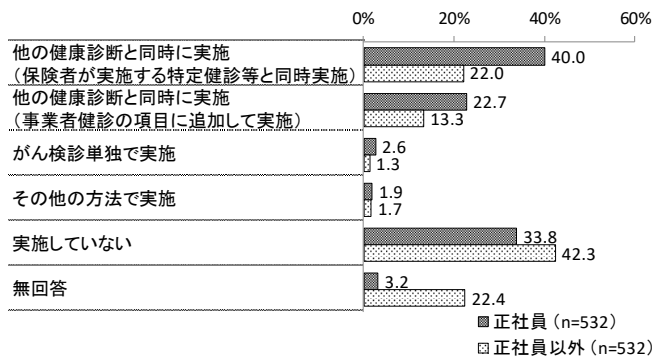


※n数は正社員、正社員以外いずれに対しても大腸がん検診を行っていない事業所

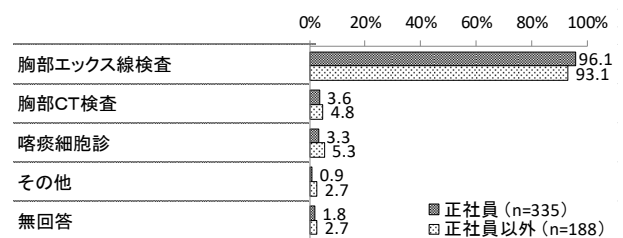
2-③ 肺がん検診【問3③】

- ◎ [正社員] への肺がん検診の実施状況は、「他の健康診断と同時に実施（保険者が実施する特定健診等と同時に実施）」が最も高く40.0%、次いで「実施していない」が33.8%、「他の健康診断と同時に実施（事業者健診の項目に追加して実施）」が22.7%となっている。[正社員以外] は、「実施していない」が最も高く42.3%、次いで「他の健康診断と同時に実施（保険者が実施する特定健診等と同時に実施）」が22.0%、「他の健康診断と同時に実施（事業者健診の項目に追加して実施）」が13.3%となっている。
- ◎ [正社員] への肺がん検診の検査方法は、「胸部エックス線検査」が最も高く96.1%、次いで「胸部CT検査」が3.6%、「喀痰細胞診」が3.3%となっている。[正社員以外] は、「胸部エックス線検査」が最も高く93.1%、次いで「喀痰細胞診」が5.3%、「胸部CT検査」が4.8%となっている。
- ◎ [正社員] の肺がん検診の対象年齢は、「40歳以上」が29.8%となっている。[正社員以外] は、「40歳以上」が25.7%となっている。「その他」には年齢設定なし（全年齢）が多く挙げられている。
- ◎ [正社員] の肺がん検診の受診の機会は、「毎年」が96.6%となっている。[正社員以外] は、「毎年」が94.3%となっている。

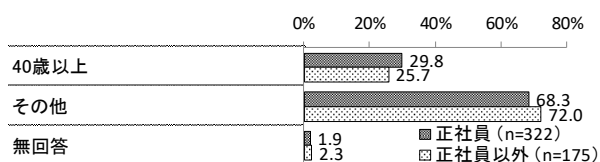
(1) 肺がん検診の実施方法（複数回答）【③-1】



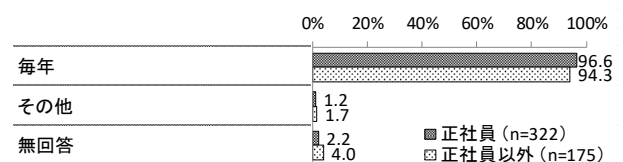
(2) 肺がん検診の検査方法（複数回答）【③-2】



(3) 肺がん検診の対象年齢【③-3】

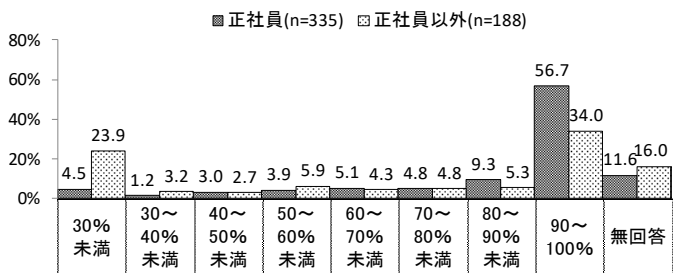


(4) 肺がん検診の受診の機会【③-4】

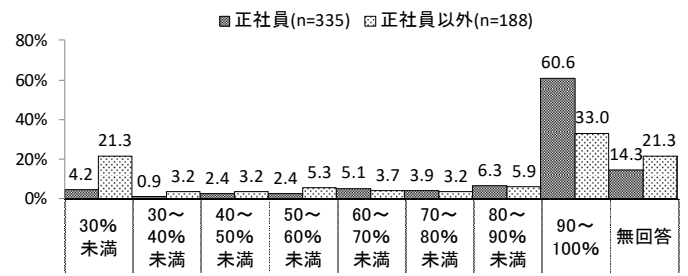


- ◎ [正社員] の肺がん検診の受診率は、「90～100%」が最も高く56.7%、次いで「80～90%未満」が9.3%、「60～70%未満」が5.1%となっている。[正社員以外] は、「90～100%」が最も高く34.0%、次いで「30%未満」が23.9%、「50～60%未満」が5.9%となっている。
- ◎ 40歳以上の [正社員] の肺がん検診の受診率は、「90～100%」が最も高く60.6%、次いで「80～90%未満」が6.3%、「60～70%未満」が5.1%となっている。40歳以上の [正社員以外] は、「90～100%」が最も高く33.0%、次いで「30%未満」が21.3%、「80～90%未満」が5.9%となっている。
- ◎ [正社員] の肺がん検診費用の自己負担状況は、「自己負担なし」が87.0%、「一部負担（健保や事業所からの助成）」が11.8%となっている。[正社員以外] は、「自己負担なし」が89.7%、「一部負担（健保や事業所からの助成）」が8.0%となっている。
- ◎ [正社員] の従業員家族に対する肺がん検診の実施状況は「実施していない」が最も高く67.7%、次いで「従業員の家族に対しても実施しており、実施内容や検査方法も従業員と同じである」が16.8%、「従業員の家族に対しても実施しているが、実施内容や検査方法は従業員と異なる」が13.7%となっている。[正社員以外] は、「実施していない」が最も高く69.7%、次いで「従業員の家族に対しても実施しており、実施内容や検査方法も従業員と同じである」が16.6%、「従業員の家族に対しても実施しているが、実施内容や検査方法は従業員と異なる」が11.4%となっている。
- ◎ 従業員への事業所以外での肺がん検診の受診勧奨は、「行っている[区市町村が実施するがん検診や人間ドック等の内容の周知]」が16.2%、「行っている[個人での人間ドック受診の費用補助]」が8.5%、「行っていない」が72.6%となっている。

(5) ア 肺がん検診の受診率【③-5】

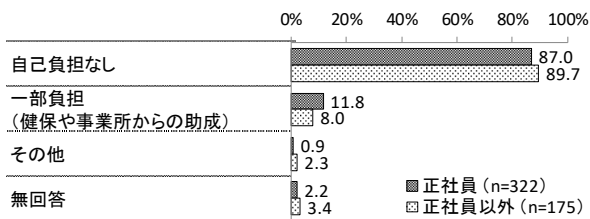


(5) イ 肺がん検診の受診率（40歳以上）【③-5】

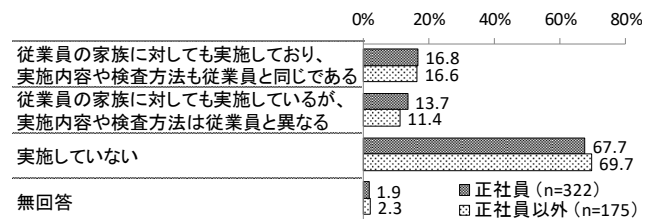


(6) 肺がん検診費用の自己負担状況（複数回答）

【③-6】

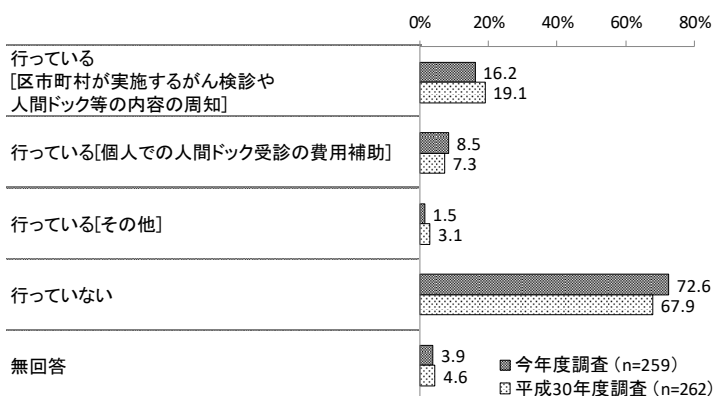


(7) 従業員家族に対する肺がん検診の実施状況【③-7】



(8) 事業所以外での肺がん検診の受診勧奨（複数回答）

【③-8】

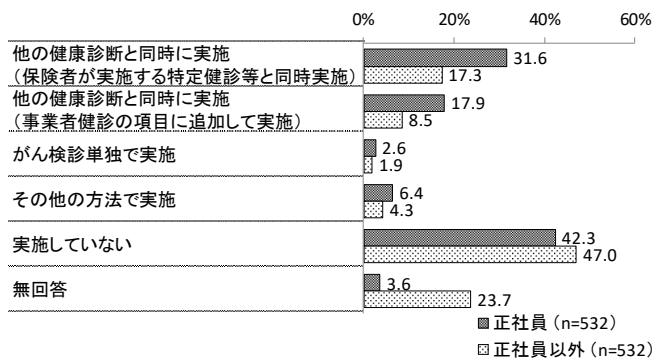


※n数は正社員、正社員以外いずれに対しても肺がん検診を行っていない事業所

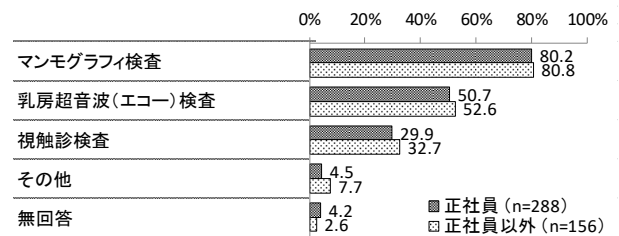
2-④ 乳がん検診【問3④】

- ◎ [正社員] への乳がん検診の実施状況は、「実施していない」が最も高く42.3%、次いで「他の健康診断と同時に実施（保険者が実施する特定健診等と同時に実施）」が31.6%、「他の健康診断と同時に実施（事業者健診の項目に追加して実施）」が17.9%となっている。[正社員以外] は、「実施していない」が最も高く47.0%、次いで「他の健康診断と同時に実施（保険者が実施する特定健診等と同時に実施）」が17.3%、「他の健康診断と同時に実施（事業者健診の項目に追加して実施）」が8.5%となっている。
- ◎ [正社員] への乳がん検診の検査方法は、「マンモグラフィ検査」が最も高く80.2%、次いで「乳房超音波（エコー）検査」が50.7%、「視触診検査」が29.9%となっている。[正社員以外] は、「マンモグラフィ検査」が最も高く80.8%、次いで「乳房超音波（エコー）検査」が52.6%、「視触診検査」が32.7%となっている。
- ◎ [正社員] の乳がん検診の対象年齢は、「40歳以上」が42.9%となっている。[正社員以外] は、「40歳以上」が31.7%となっている。「その他」には年齢設定なし（全年齢）や30歳以上、35歳以上が多く挙げられている。
- ◎ [正社員] の乳がん検診の受診の機会は、「毎年」が64.9%、「2年に1回」が24.7%となっている。[正社員以外] は、「毎年」が62.7%、「2年に1回」が26.2%となっている。

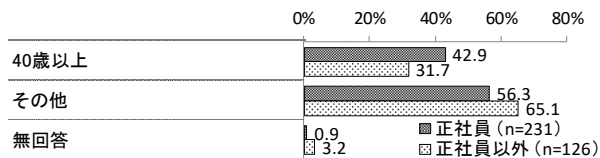
(1) 乳がん検診の実施方法（複数回答）【④-1】



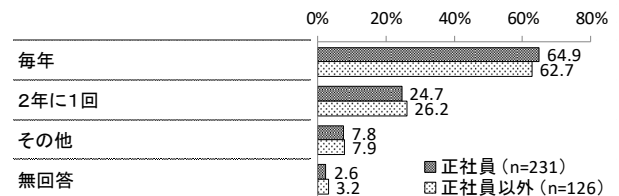
(2) 乳がん検診の検査方法（複数回答）【④-2】



(3) 乳がん検診の対象年齢【④-3】




(4) 乳がん検診の受診の機会【④-4】

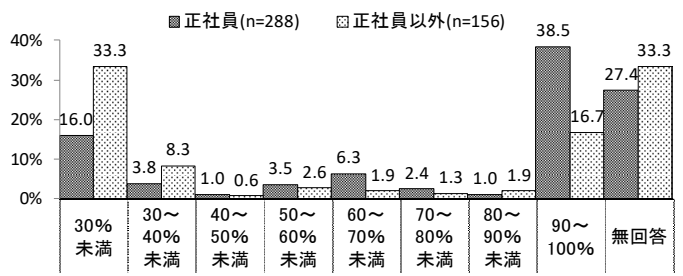


- ◎ [正社員] の乳がん検診の受診率は、「90～100%」が最も高く27.8%、次いで「30%未満」が23.6%、「30～40%未満」、「50～60%未満」、「60～70%未満」が5.6%（同率）となっている。[正社員以外] は、「30%未満」が最も高く39.1%、次いで「90～100%」が17.3%、「30～40%未満」が6.4%となっている。
- ◎ 40歳以上の [正社員] の乳がん検診の受診率は、「90～100%」が最も高く38.5%、次いで「30%未満」が16.0%、「60～70%未満」が6.3%となっている。40歳以上の [正社員以外] は、「30%未満」が最も高く33.3%、次いで「90～100%」が16.7%、「30～40%未満」が8.3%となっている。
- ◎ [正社員] の乳がん検診費用の自己負担状況は、「自己負担なし」が60.6%、「一部負担（健保や事業所からの助成）」が29.9%となっている。[正社員以外] は、「自己負担なし」が56.3%、「一部負担（健保や事業所からの助成）」が32.5%となっている。
- ◎ [正社員] の従業員家族に対する乳がん検診の実施状況は、「実施していない」が最も高く64.5%、次いで「従業員の家族に対しても実施しており、実施内容や検査方法も従業員と同じである」が19.0%、「従業員の家族に対しても実施しているが、実施内容や検査方法は従業員と異なる」が15.6%となっている。[正社員以外] は、「実施していない」が最も高く66.7%、次いで「従業員の家族に対しても実施しており、実施内容や検査方法も従業員と同じである」が18.3%、「従業員の家族に対しても実施しているが、実施内容や検査方法は従業員と異なる」が14.3%となっている。
- ◎ 従業員への事業所以外での乳がん検診の受診勧奨は、「行っている[区市町村が実施するがん検診や人間ドック等の内容の周知]」が23.5%、「行っている[個人での人間ドック受診の費用補助]」が6.7%、「行っていない」が72.5%となっている。

(5) ア 乳がん検診の受診率【4-5】

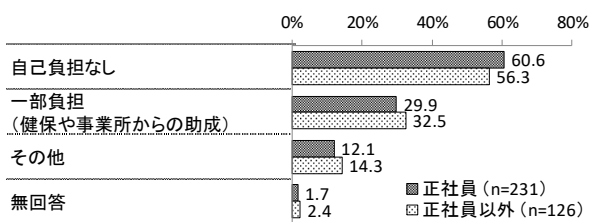


(5) イ 乳がん検診の受診率（40歳以上）【4-5】

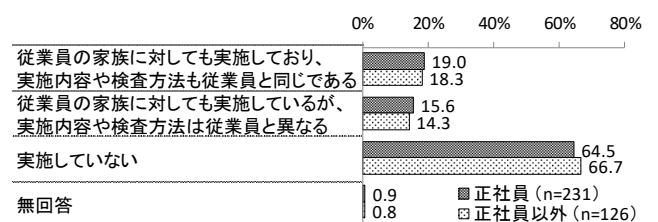


(6) 乳がん検診費用の自己負担状況（複数回答）

【4-6】

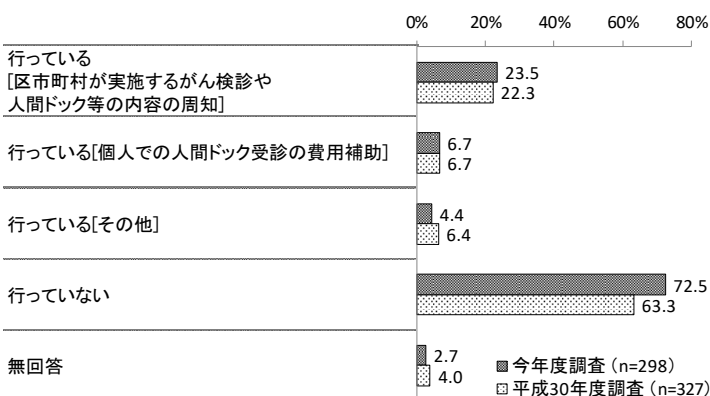


(7) 従業員家族に対する乳がん検診の実施状況【4-7】



(8) 事業所以外での乳がん検診の受診勧奨（複数回答）

【4-8】

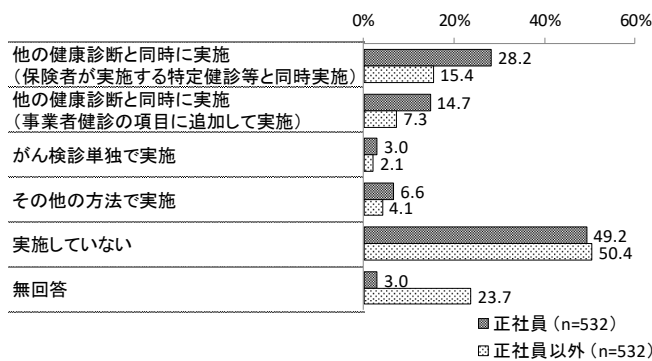


※n数は正社員、正社員以外いずれに対しても乳がん検診を行っていない事業所

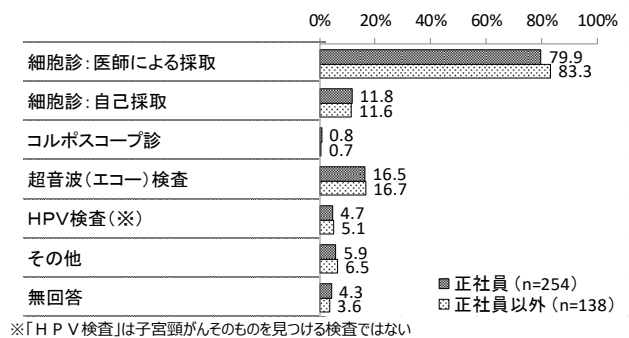
2-⑤ 子宮頸がん検診【問3⑤】

- ◎ [正社員] への子宮頸がん検診の実施状況は、「実施していない」が最も高く49.2%、次いで「他の健康診断と同時に実施（保険者が実施する特定健診等と同時実施）」が28.2%、「他の健康診断と同時に実施（事業者健診の項目に追加して実施）」が14.7%となっている。[正社員以外] は、「実施していない」が最も高く50.4%、次いで「他の健康診断と同時に実施（保険者が実施する特定健診等と同時実施）」が15.4%、「他の健康診断と同時に実施（事業者健診の項目に追加して実施）」が7.3%となっている。
- ◎ [正社員] への子宮頸がん検診の検査方法は、「細胞診：医師による採取」が最も高く79.9%、次いで「超音波（エコー）検査」が16.5%となっている。[正社員以外] は、「細胞診：医師による採取」が最も高く83.3%、次いで「超音波（エコー）検査」が16.7%となっている。
- ◎ [正社員] の子宮頸がん検診の対象年齢は、「20歳以上」が36.9%となっている。[正社員以外] は、「20歳以上」が30.4%となっている。「その他」には年齢設定なし（全年齢）や35歳以上、30歳以上が多く挙げられている。
- ◎ [正社員] の子宮頸がん検診の受診の機会は、「毎年」が68.5%、「2年に1回」が23.6%となっている。[正社員以外] は、「毎年」が66.1%、「2年に1回」が25.2%となっている。

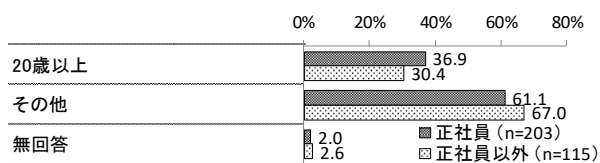
(1) 子宮頸がん検診の実施方法（複数回答）【⑤-1】



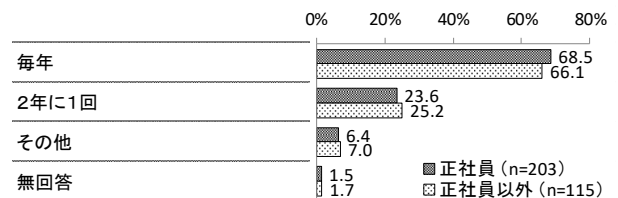
(2) 子宮頸がん検診の検査方法（複数回答）【⑤-2】



(3) 子宮頸がん検診の対象年齢【⑤-3】



(4) 子宮頸がん検診の受診の機会【⑤-4】

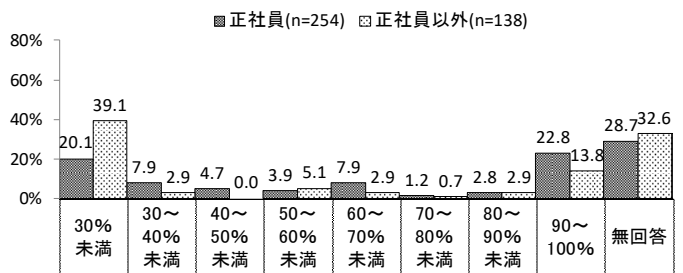
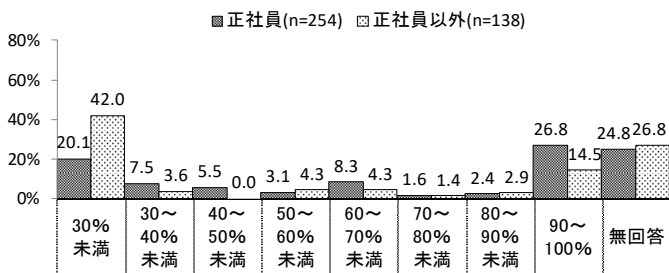


- ◎ [正社員] の子宮頸がん検診の受診率は、「90～100%」が最も高く26.8%、次いで「30%未満」が20.1%、「60～70%未満」が8.3%となっている。[正社員以外] は、「30%未満」が最も高く42.0%、次いで「90～100%」が14.5%、「50～60%未満」と「60～70%未満」が4.3%（同率）となっている。
- ◎ 20歳以上の [正社員] の子宮頸がん検診の受診率は、「90～100%」が最も高く22.8%、次いで「30%未満」が20.1%、「30～40%未満」と「60～70%未満」が7.9%（同率）となっている。20歳以上の [正社員以外] は、「30%未満」が最も高く39.1%、次いで「90～100%」が13.8%、「50～60%未満」が5.1%となっている。
- ◎ [正社員] の子宮頸がん検診費用の自己負担状況は、「自己負担なし」が64.5%、「一部負担（健保や事業所からの助成）」が28.6%となっている。[正社員以外] は、「自己負担なし」が60.0%、「一部負担（健保や事業所からの助成）」が30.4%となっている。
- ◎ [正社員] の従業員家族に対する子宮頸がん検診の実施状況は、「実施していない」が最も高く63.1%、次いで「従業員の家族に対しても実施しており、実施内容や検査方法も従業員と同じである」が18.7%、「従業員の家族に対しても実施しているが、実施内容や検査方法は従業員と異なる」が17.2%となっている。[正社員以外] は、「実施していない」が最も高く67.0%、次いで「従業員の家族に対しても実施しており、実施内容や検査方法も従業員と同じである」が16.5%、「従業員の家族に対しても実施しているが、実施内容や検査方法は従業員と異なる」が15.7%となっている。
- ◎ 従業員への事業所以外での子宮頸がん検診の受診勧奨は、「行っている[区市町村が実施するがん検診や人間ドック等の内容の周知]」が22.3%、「行っている[個人での人間ドック受診の費用補助]」が6.7%、「行っていない」が69.2%となっている。

(5) ア 子宮頸がん検診の受診率【⑤-5】

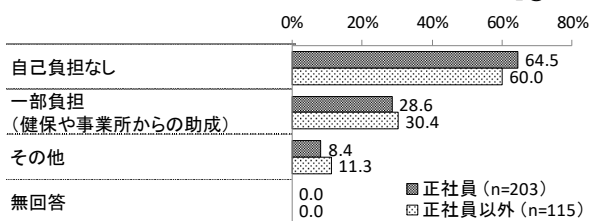
(5) イ 子宮頸がん検診の受診率（20歳以上）

【⑤-5】



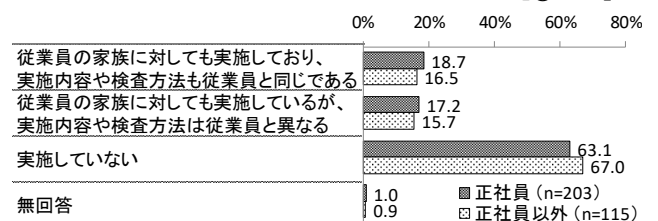
(6) 子宮頸がん検診費用の自己負担状況（複数回答）

【⑤-6】



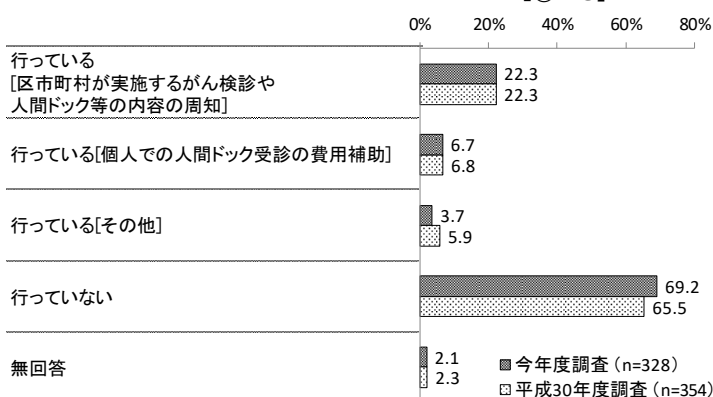
(7) 従業員家族に対する子宮頸がん検診の実施状況

【⑤-7】



(8) 事業所以外での子宮頸がん検診の受診勧奨（複数回答）

【⑤-8】

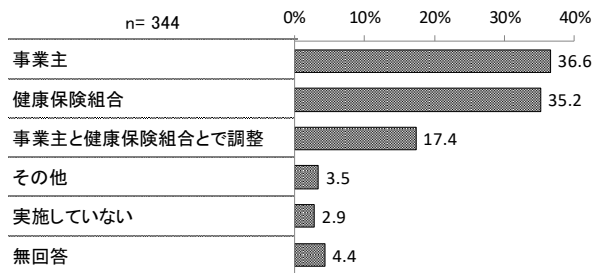


※n数は正社員、正社員以外いずれに対しても子宮頸がん検診を行っていない事業所

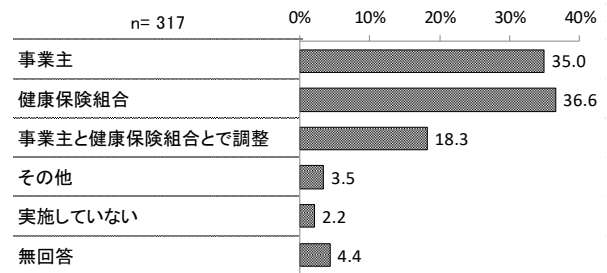
2-⑥ 検診の企画者、企画関与者（実施・未実施、対象年齢や検査方法の設定等）【問4】

- ◎ 胃がん検診の企画者は、「事業主」が最も高く36.6%、次いで「健康保険組合」が35.2%となっている。
- ◎ 大腸がん検診の企画者は、「健康保険組合」が最も高く36.6%、次いで「事業主」が35.0%となっている。
- ◎ 肺がん検診の企画者は、「事業主」が最も高く39.2%、次いで「健康保険組合」が33.2%となっている。
- ◎ 乳がん検診の企画者は、「健康保険組合」が最も高く36.1%、次いで「事業主」が32.0%となっている。
- ◎ 子宮頸がん検診の企画者は、「健康保険組合」が最も高く34.7%、次いで「事業主」が32.0%となっている。

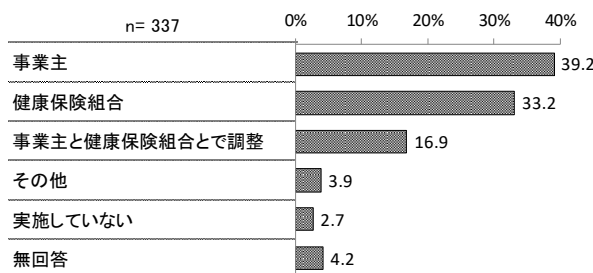
(1) 胃がん検診の企画者【1-①】



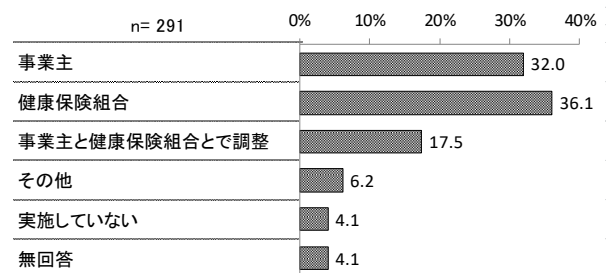
(2) 大腸がん検診の企画者【1-②】



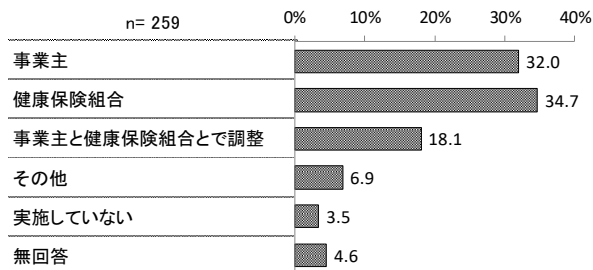
(3) 肺がん検診の企画者【1-③】



(4) 乳がん検診の企画者【1-④】

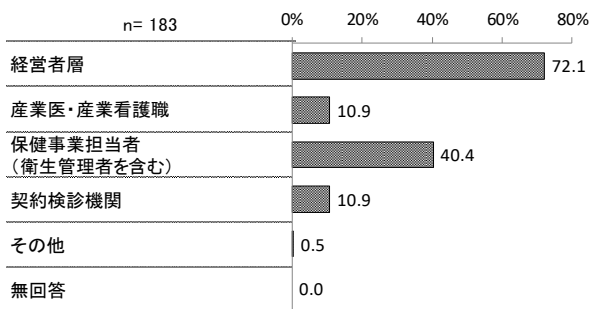


(5) 子宮頸がん検診の企画者【1-⑤】

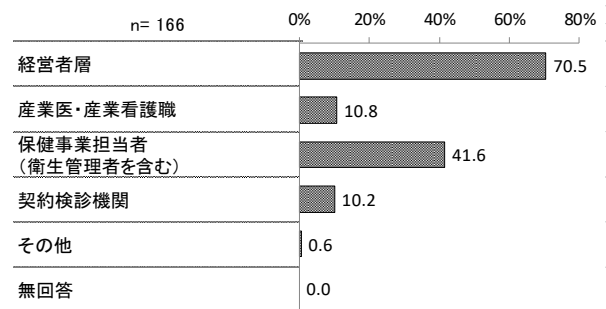


- ◎ 胃がん検診の企画関与者は、「経営者層」が最も高く72.1%、次いで「保健事業担当者（衛生管理者を含む）」が40.4%、「産業医・産業看護職」と「契約検診機関」が10.9%（同率）となっている。
- ◎ 大腸がん検診の企画関与者は、「経営者層」が最も高く70.5%、次いで「保健事業担当者（衛生管理者を含む）」が41.6%、「産業医・産業看護職」が10.8%となっている。
- ◎ 肺がん検診の企画関与者は、「経営者層」が最も高く71.3%、次いで「保健事業担当者（衛生管理者を含む）」が39.9%、「産業医・産業看護職」10.1%となっている。
- ◎ 乳がん検診の企画関与者は、「経営者層」が最も高く68.9%、次いで「保健事業担当者（衛生管理者を含む）」が41.9%、「契約検診機関」が10.1%となっている。
- ◎ 子宮頸がん検診の企画関与者は、「経営者層」が最も高く65.9%、次いで「保健事業担当者（衛生管理者を含む）」が45.0%、「契約検診機関」が10.9%となっている。

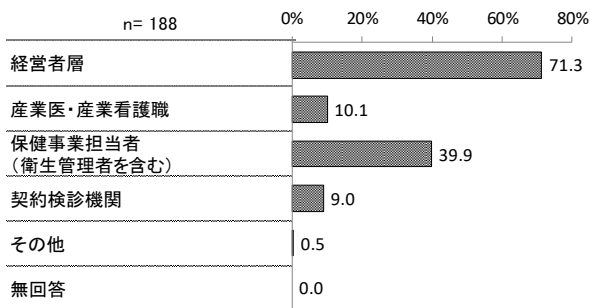
(6) 胃がん検診の企画関与者（複数回答）【2-①】



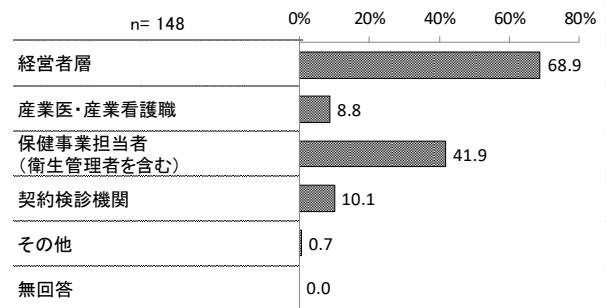
(7) 大腸がん検診の企画関与者（複数回答）【2-②】



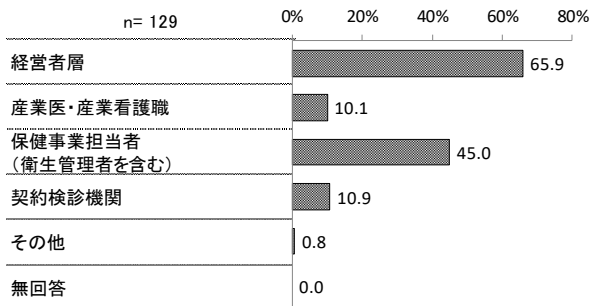
(8) 肺がん検診の企画関与者（複数回答）【2-③】



(9) 乳がん検診の企画関与者（複数回答）【2-④】



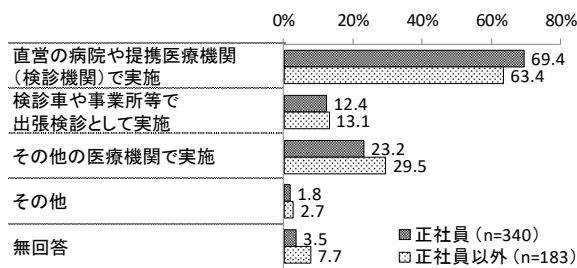
(10) 子宮頸がん検診の企画関与者（複数回答）【2-⑤】



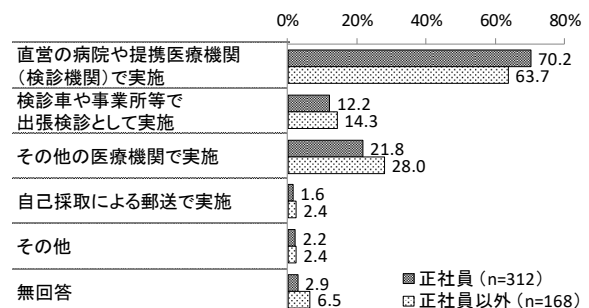
2-⑦ がん検診の実施場所、時間帯【問5】

- ◎ [正社員] の胃がん検診の実施場所は、「直営の病院や提携医療機関（検診機関）」が最も高く69.4%、次いで「その他の医療機関」が23.2%となっている。[正社員以外] は、「直営の病院や提携医療機関（検診機関）」が最も高く63.4%、次いで「その他の医療機関」が29.5%となっている。
- ◎ [正社員] の大腸がん検診の実施場所は、「直営の病院や提携医療機関（検診機関）」が最も高く70.2%、次いで「その他の医療機関」が21.8%となっている。[正社員以外] は、「直営の病院や提携医療機関（検診機関）」が最も高く63.7%、次いで「その他の医療機関」が28.0%となっている。
- ◎ [正社員] の肺がん検診の実施場所は、「直営の病院や提携医療機関（検診機関）」が最も高く70.1%、次いで「その他の医療機関」が21.5%となっている。[正社員以外] は、「直営の病院や提携医療機関（検診機関）」が最も高く63.8%、次いで「その他の医療機関」が27.1%となっている。
- ◎ [正社員] の乳がん検診の実施場所は、「直営の病院や提携医療機関（検診機関）」が最も高く69.1%、次いで「その他の医療機関」が26.7%となっている。[正社員以外] は、「直営の病院や提携医療機関（検診機関）」が最も高く65.4%、次いで「その他の医療機関」が31.4%となっている。
- ◎ [正社員] の子宮頸がん検診の実施場所は、「直営の病院や提携医療機関（検診機関）」が最も高く67.7%、次いで「その他の医療機関」が28.0%となっている。[正社員以外] は、「直営の病院や提携医療機関（検診機関）」が最も高く65.9%、次いで「その他の医療機関」が29.0%となっている。

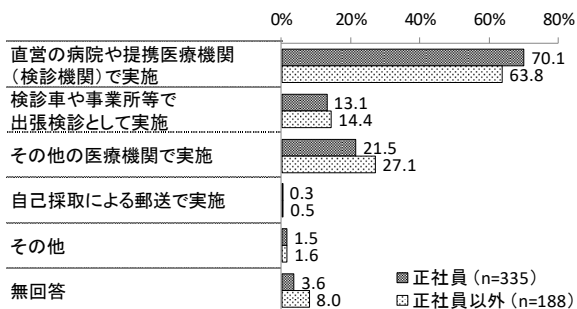
(1) 胃がん検診の実施場所（複数回答）【1-①】



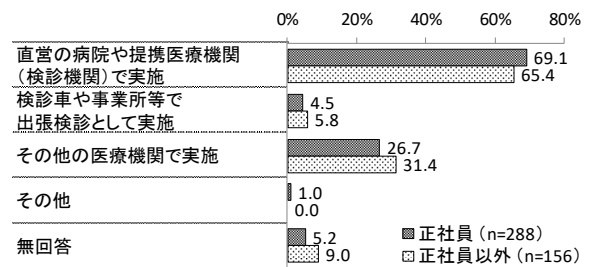
(2) 大腸がん検診の実施場所（複数回答）【1-②】



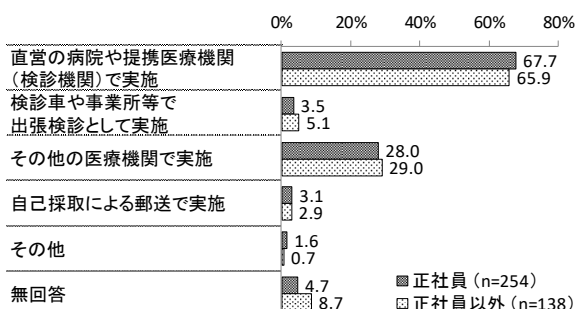
(3) 肺がん検診の実施場所（複数回答）【1-③】



(4) 乳がん検診の実施場所（複数回答）【1-④】

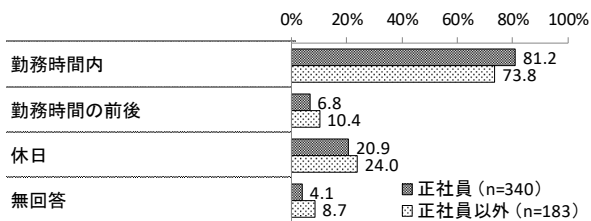


(5) 子宮頸がん検診の実施場所（複数回答）【1-⑤】

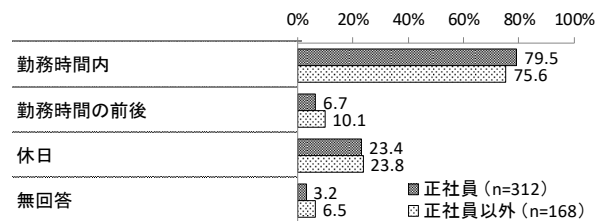


- ◎ [正社員] の胃がん検診の時間帯は、「勤務時間内」が最も高く81.2%、次いで「休日」が20.9%、「勤務時間の前後」が6.8%となっている。[正社員以外] は、「勤務時間内」が最も高く73.8%、次いで「休日」が24.0%、「勤務時間の前後」が10.4%となっている。
- ◎ [正社員] の大腸がん検診の時間帯は、「勤務時間内」が最も高く79.5%、次いで「休日」が23.4%、「勤務時間の前後」が6.7%となっている。[正社員以外] は、「勤務時間内」が最も高く75.6%、次いで「休日」が23.8%、「勤務時間の前後」が10.1%となっている。
- ◎ [正社員] の肺がん検診の時間帯は、「勤務時間内」が最も高く80.3%、次いで「休日」が21.5%、「勤務時間の前後」が6.0%となっている。[正社員以外] は、「勤務時間内」が最も高く75.5%、次いで「休日」が23.4%、「勤務時間の前後」が9.0%となっている。
- ◎ [正社員] の乳がん検診の時間帯は、「勤務時間内」が最も高く78.1%、次いで「休日」が22.9%、「勤務時間の前後」が7.3%となっている。[正社員以外] は、「勤務時間内」が最も高く69.9%、次いで「休日」が29.5%、「勤務時間の前後」が12.8%となっている。
- ◎ [正社員] の子宮頸がん検診の時間帯は、「勤務時間内」が最も高く77.6%、次いで「休日」が24.4%、「勤務時間の前後」が7.9%となっている。[正社員以外] は、「勤務時間内」が最も高く72.5%、次いで「休日」が29.0%、「勤務時間の前後」が12.3%となっている。

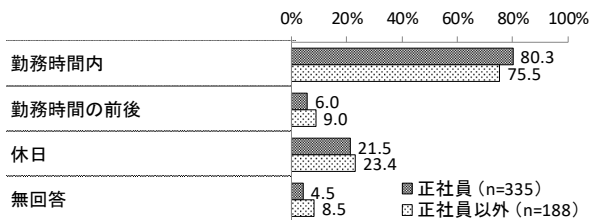
(6) 胃がん検診の時間帯 (複数回答) 【2-①】



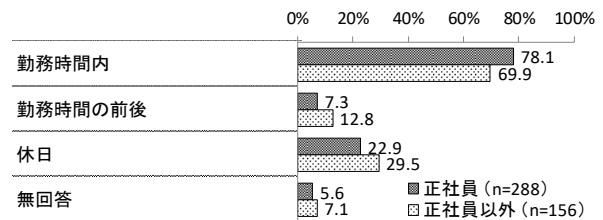
(7) 大腸がん検診の時間帯 (複数回答) 【2-②】



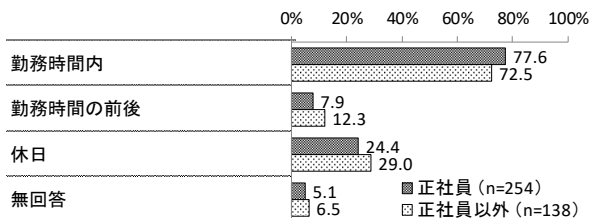
(8) 肺がん検診の時間帯 (複数回答) 【2-③】



(9) 乳がん検診の時間帯 (複数回答) 【2-④】



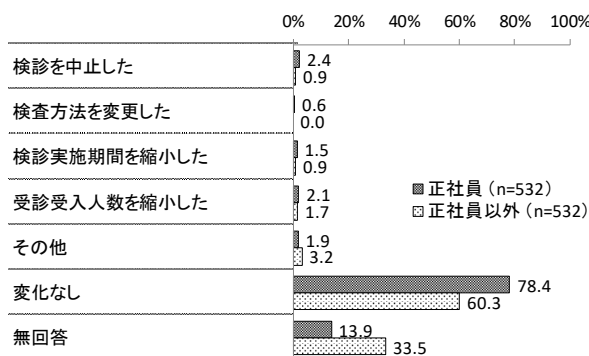
(10) 子宮頸がん検診の時間帯 (複数回答) 【2-⑤】



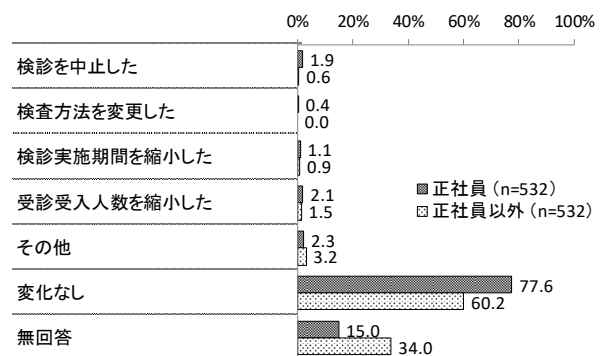
2-⑧ 新型コロナウイルス感染症によるがん検診の実施体制への影響【問6】

- ◎ 5つのがん種（胃がん、大腸がん、肺がん、乳がん、子宮頸がん）で新型コロナウイルス感染症によるがん検診の実施体制への影響は、「変化なし」が最も高く、「正社員」では約7～8割、「正社員以外」では約6割であった。
- ◎ 「正社員」の新型コロナウイルス感染症の影響による胃がん検診の実施体制の変化は、「検診を中止した」が2.4%、「受診受入人数を縮小した」が2.1%となっている。「正社員以外」は、「受診受入人数を縮小した」が1.7%、「検診を中止した」と「検診実施期間を縮小した」が0.9%（同率）となっている。
- ◎ 「正社員」の新型コロナウイルス感染症の影響による大腸がん検診の実施体制の変化は、「受診受入人数を縮小した」が2.1%、「検診を中止した」が1.9%となっている。「正社員以外」は、「受診受入人数を縮小した」が1.5%、「検診実施期間を縮小した」が0.9%となっている。
- ◎ 「正社員」の新型コロナウイルス感染症の影響による肺がん検診の実施体制の変化は、「受診受入人数を縮小した」が2.3%、「検診を中止した」が1.9%となっている。「正社員以外」は、「受診受入人数を縮小した」が1.7%、「検診実施期間を縮小した」が0.9%となっている。
- ◎ 「正社員」の新型コロナウイルス感染症の影響による乳がん検診の実施体制の変化は、「受診受入人数を縮小した」が2.1%、「検診を中止した」が1.9%となっている。「正社員以外」は、「受診受入人数を縮小した」が1.5%、「検診実施期間を縮小した」が1.1%となっている。
- ◎ 「正社員」の新型コロナウイルス感染症の影響による子宮頸がん検診の実施体制の変化は、「検診を中止した」が1.9%、「受診受入人数を縮小した」が1.7%となっている。「正社員以外」は、「受診受入人数を縮小した」が1.5%、「検診実施期間を縮小した」が0.9%となっている。

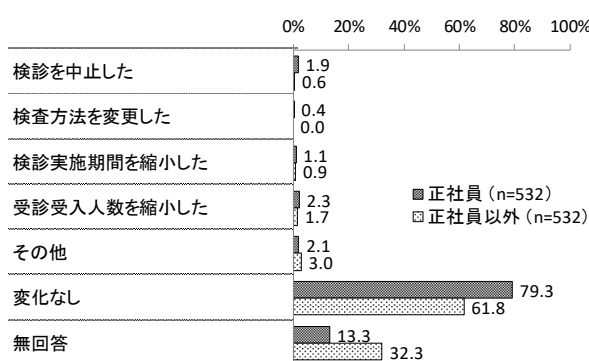
(1) 胃がん検診の実施体制の変化（複数回答）【1-①】



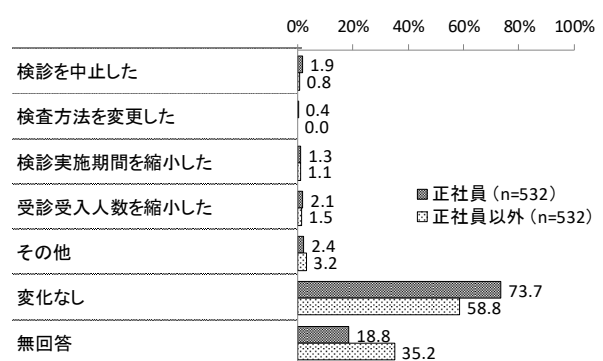
(2) 大腸がん検診の実施体制の変化（複数回答）【1-②】



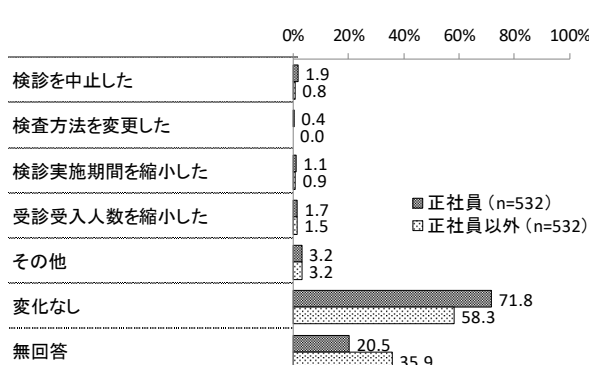
(3) 肺がん検診の実施体制の変化（複数回答）【1-③】



(4) 乳がん検診の実施体制の変化（複数回答）【1-④】



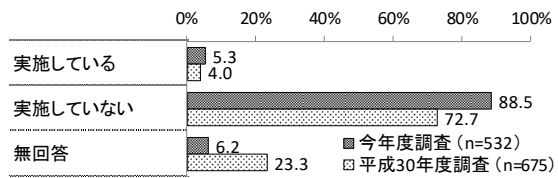
(5) 子宮頸がん検診の実施体制の変化（複数回答）【1-⑤】



2-⑨ その他のがん検診実施状況

◎ 5つのがん種（胃がん、大腸がん、肺がん、乳がん、子宮頸がん）以外のがん検診の実施状況は「実施している」が5.3%、「実施していない」が88.5%となっている。

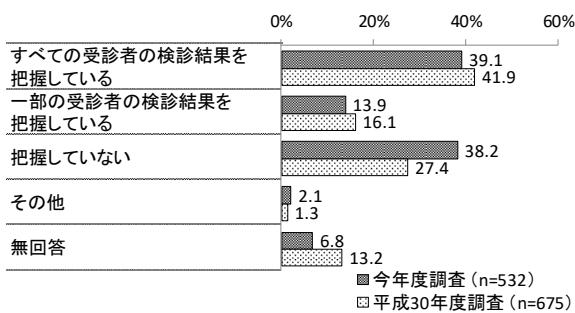
(1) 5つのがん種以外のがん検診実施状況【問7-1】



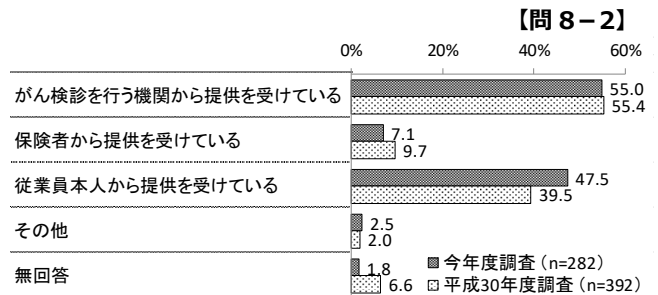
3 事業所でのがん検診実施後の対応について

- ◎がん検診の個人ごとの結果把握の有無は、「すべての受診者の検診結果を把握している」が39.1%、「一部の受診者の検診結果を把握している」が13.9%、「把握していない」が38.2%となっている。
- ◎がん検診の個人ごとの結果把握の方法は、「がん検診を行う機関から提供を受けている」が最も高く55.0%、次いで「従業員本人から提供を受けている」が47.5%、「保険者から提供を受けている」が7.1%となっている。
- ◎要精密検査者への対応状況は、「結果通知のほかに、精密検査受診の勧奨を1回行う」が最も高く39.0%、次いで「結果通知のみを行っている」が30.1%、「結果通知のほかに、精密検査受診の勧奨を受診が確認できるまで行う」が20.6%となっている。
- ◎精密検査の受診勧奨手段は、「面談」が最も高く55.2%、次いで「文書（郵送、社内便等）」が31.9%、「電子メール、イントラネット」が23.9%となっている。
- ◎従業員のがん検診の精密検査結果の把握の有無は、「すべての受診者の検診結果を把握している」が41.8%、「一部の受診者の検診結果を把握している」が28.4%、「把握していない」が40.9%となっている。
- ◎がん検診の個人ごとの結果を把握していない理由は、「検診結果は個人情報となるため」が最も高く64.5%、次いで「希望者のみの選択実施であり個別の結果把握が困難なため」が33.5%、「検診対象者数や受診者数が把握できていないため」が14.8%となっている。

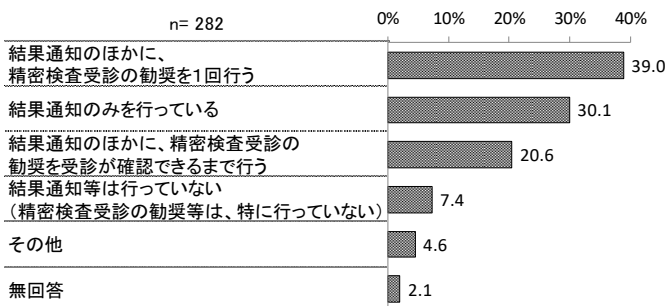
(1) がん検診の個人ごとの結果把握の有無【問 8-1】



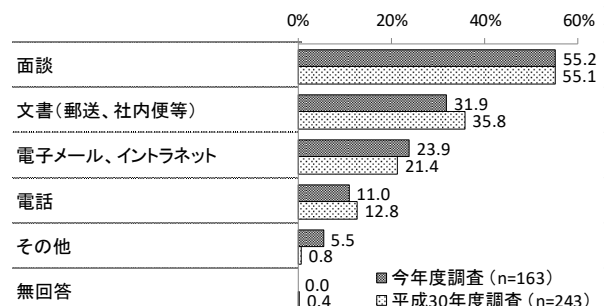
(2) がん検診の個人ごとの結果把握の方法（複数回答）【問 8-2】



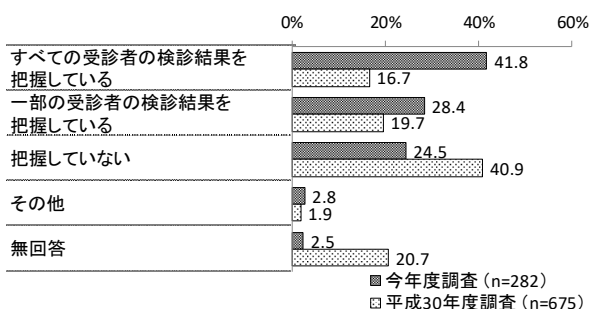
(3) 要精密検査者への対応状況（複数回答）【問 8-3】



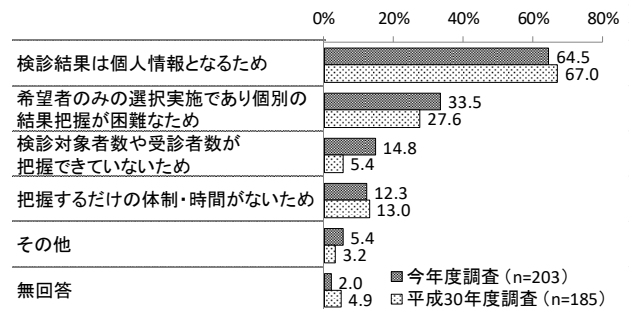
(4) 精密検査の受診勧奨手段（複数回答）【問 8-4】



(5) 従業員の精密検査結果の把握の有無【問 8-5】



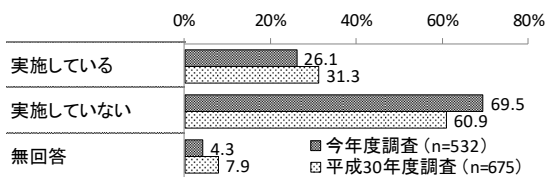
(6) がん検診の個人ごとの結果を把握していない理由（複数回答）【問 8-6】



4 事業所でのがん検診の受診者を増やす取組について

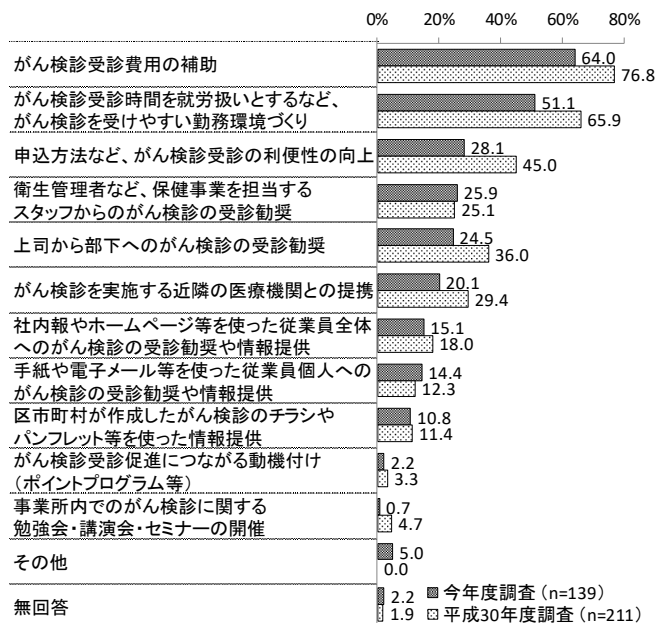
- ◎がん検診の受診者を増やす取組の実施の有無は、「実施している」が26.1%、「実施していない」が69.5%となっている。
- ◎実施している取組の上位3つは、「がん検診受診費用の補助」が64.0%、「がん検診受診時間を就労扱いとするなど、がん検診を受けやすい勤務環境づくり」が51.1%、「申込方法など、がん検診受診の利便性の向上」が28.1%となっている。
- ◎最も効果的だと考える取組の上位3つは、「がん検診受診費用の補助」が46.0%、「がん検診受診時間を就労扱いとするなど、がん検診を受けやすい勤務環境づくり」が17.3%、「上司から部下へのがん検診の受診勧奨」が5.0%となっている。
- ◎そのほかに実施している取組は、「運動や禁煙指導など、がん予防のためのプログラムの作成や活動を行った」が最も高く15.8%、次いで「がんにかかった従業員のため、治療と仕事の両立支援制度（復職支援等）を創設した」が9.4%、「従業員の家族に対してがん検診受診の呼びかけ（チラシの配布等）を行った」が7.2%となっている。また、「特にない」は61.2%となっている。

(1) がん検診受診者を増やす取組の実施の有無【問9-1】




(2) ア がん検診受診者を増やすために実施している取組

(複数回答)【問9-2】

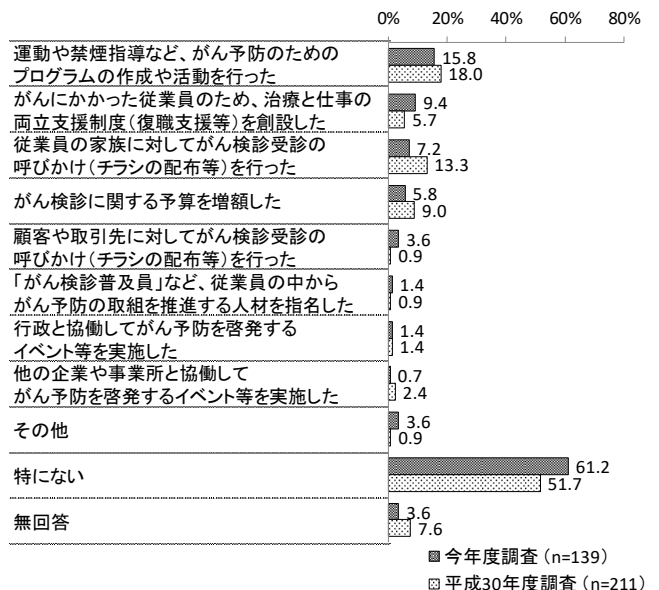


(2) イ がん検診受診者を増やすために実施している取組

(最も効果的だったもの)【問9-2】



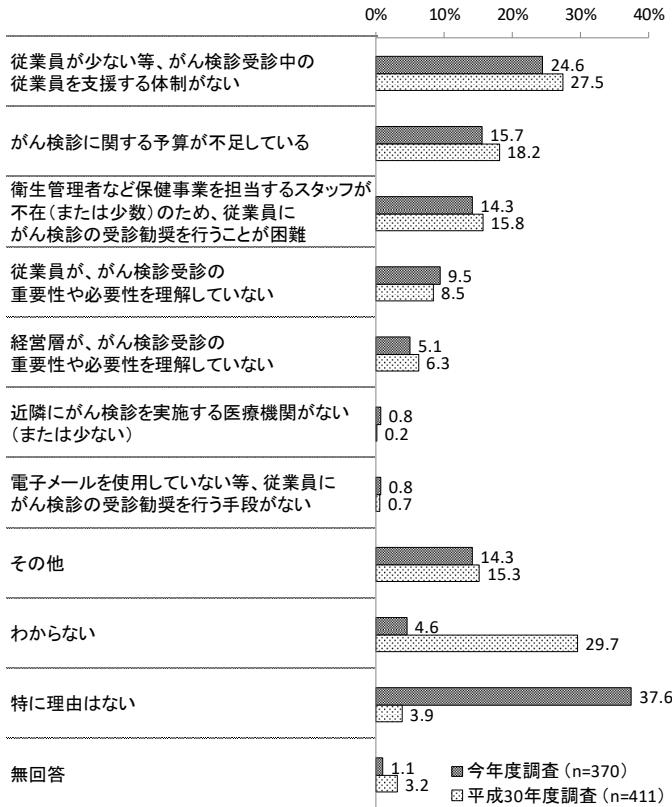
(3) そのほかに実施している取組 (複数回答)【問9-3】



- ◎ がん検診の受診者を増やす取組を実施していない理由は、「従業員が少ない等、がん検診受診中の従業員を支援する体制がない」が最も高く24.6%、次いで「がん検診に関する予算が不足している」が15.7%、「衛生管理者など保健事業を担当するスタッフが不在（または少数）のため、従業員にがん検診の受診勧奨を行うことが困難」が14.3%となっている。また、「特に理由はない」は37.6%となっている。
- ◎ 今後の取組の実施にあたって行政へ期待することは、「従業員に対する効果的ながん検診の受診勧奨・情報提供方法の事例紹介」が最も高く26.8%、次いで「がん検診に関する情報やデータの提供」が16.5%、「チラシやホームページ等によるがん検診の案内」が14.1%となっている。また、「特にない」は43.5%となっている。

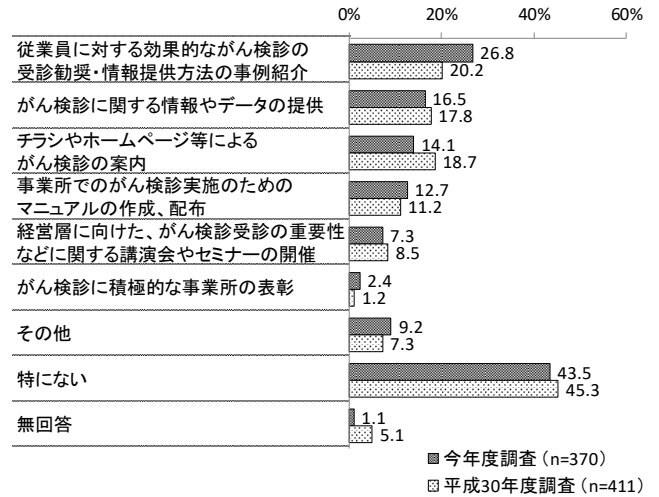
(4) がん検診受診者を増やす取組を実施していない理由

(複数回答)【問9-4】



(5) 今後の取組の実施にあたって行政へ期待すること

(複数回答)【問9-5】



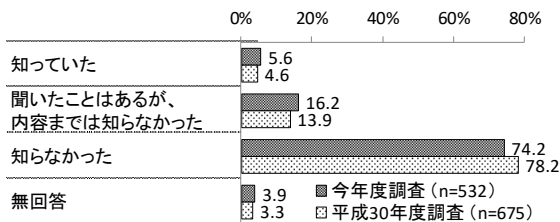
5 「職域におけるがん検診に関するマニュアル」※について

※職域におけるがん検診を効果的に行うため、保険者や事業者が福利厚生の一環として任意でがん検診を実施する際の参考として、厚生労働省が平成30年3月に策定

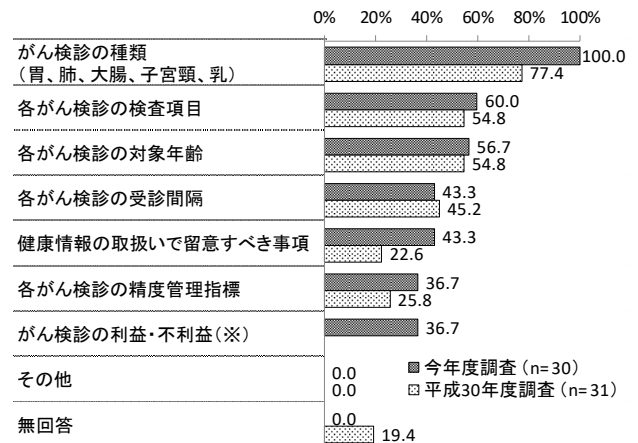
- ◎「職域におけるがん検診に関するマニュアル」の認知度は、「知っていた」が5.6%、「聞いたことはあるが、内容までは知らなかった」が16.2%、「知らなかった」が74.2%となっている。
- ◎「職域におけるがん検診に関するマニュアル」について知っているものは、「がん検診の種類（胃、肺、大腸、子宮頸、乳）」が最も高く100.0%、次いで「各がん検診の検査項目」が60.0%、「各がん検診の対象年齢」が56.7%となっている。また、「各がん検診の精度管理指標」と「がん検診の利益・不利益」は36.7%（同率）と最も低くなっている。
- ◎「職域におけるがん検診に関するマニュアル」に沿ったがん検診実施の有無・予定は、「実施している」が最も高く53.3%、次いで「今後、実施について検討する」、「提携医療機関等の判断に委ねている」、「未定」が10.0%（同率）となっている。

（1）「職域におけるがん検診に関するマニュアル」の認知度

【問 10-1】

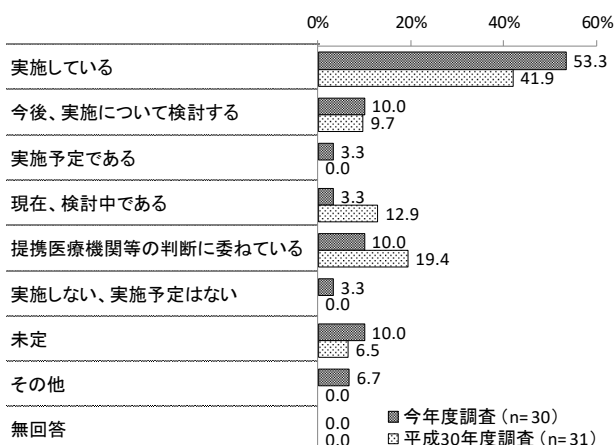


（2）「職域におけるがん検診に関するマニュアル」について知っているもの（複数回答）【問 10-2】



※「がん検診の利益・不利益」は今年度調査から新たに追加された選択肢

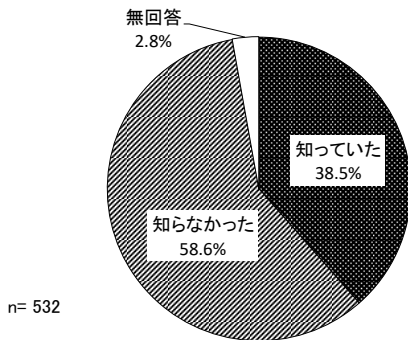
（3）「職域におけるがん検診に関するマニュアル」に沿ったがん検診実施の有無・予定【問 10-3】



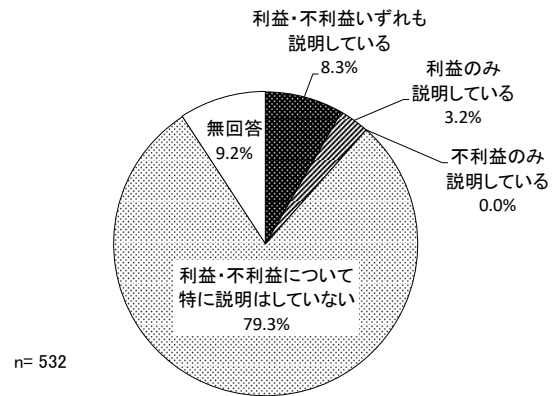
6 がん検診の「利益」と「不利益」について

- ◎ がん検診の利益・不利益の認知度は、「知っていた」が38.5%、「知らなかった」が58.6%となっている。
- ◎ 受診前のがん検診の利益・不利益についての説明状況は、「利益・不利益について特に説明はしていない」が最も高く79.3%、次いで「利益・不利益いずれも説明している」が8.3%、「利益のみ説明している」が3.2%、「不利益のみ説明している」が0.0%となっている。

(1) がん検診の利益・不利益の認知度【問 11-1】



(2) 受診前のがん検診の利益・不利益についての説明状況【問 11-2】

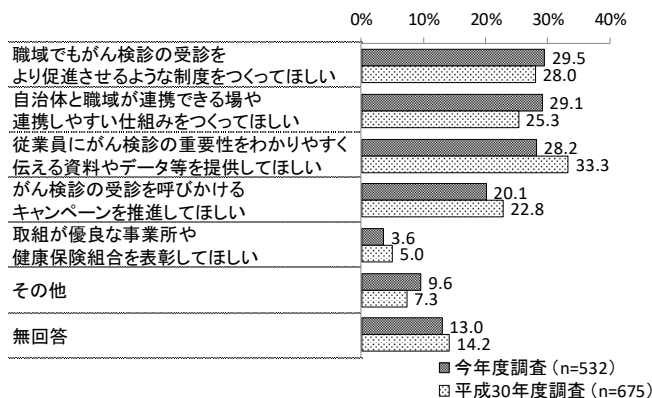


7 がん検診に関する都や区市町村への要望について

- ◎ がん検診に関する都や区市町村への要望は、「職域でもがん検診の受診をより促進させるような制度をつくってほしい」が最も高く29.5%、次いで「自治体と職域が連携できる場や連携しやすい仕組みをつくってほしい」が29.1%、「従業員にがん検診の重要性をわかりやすく伝える資料やデータ等を提供してほしい」が28.2%となっている。

(1) がん検診に関する都や区市町村に対する要望

(複数回答)【問 12】

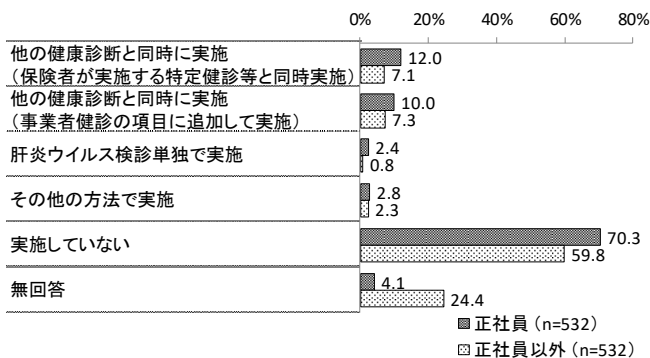


8 事業所の「肝炎ウイルス検診」の実施状況について

- ◎ [正社員] への肝炎ウイルス検診の実施状況は、「実施していない」が最も高く70.3%、次いで「他の健康診断と同時に実施（保険者が実施する特定健診等と同時実施）」が12.0%、「他の健康診断と同時に実施（事業者健診の項目に追加して実施）」が10.0%となっている。[正社員以外] は、「実施していない」が最も高く59.8%、次いで「他の健康診断と同時に実施（事業者健診の項目に追加して実施）」が7.3%、「他の健康診断と同時に実施（保険者が実施する特定健診等と同時実施）」が7.1%となっている。
- ◎ [正社員] の肝炎ウイルス検診の受診対象者は、「希望者全員に実施（過去に肝炎ウイルス検査を受けた者を含む）」が最も高く39.0%、次いで「希望者全員に実施（過去に肝炎ウイルス検査を受けた者を除く）」が30.9%、「対象の年齢に実施」が10.3%となっている。[正社員以外] は、「希望者全員に実施（過去に肝炎ウイルス検査を受けた者を含む）」が最も高く35.7%、次いで「希望者全員に実施（過去に肝炎ウイルス検査を受けた者を除く）」が34.5%、「対象の年齢に実施」が9.5%となっている。「その他の基準で実施」には、従業員全員などが挙げられている。
- ◎ [正社員] の肝炎ウイルス検診費用の自己負担状況は、「自己負担なし」が72.1%、「一部負担（健保や事業所からの助成）」が19.1%となっている。[正社員以外] は、「自己負担なし」が67.9%、「一部負担（健保や事業所からの助成）」が21.4%となっている。
- ◎ [正社員] の肝炎ウイルス検診の検査項目（一次検診）は、「B型肝炎ウイルス」が80.9%、「C型肝炎ウイルス」が77.9%となっている。[正社員以外] は、「B型肝炎ウイルス」が85.7%、「C型肝炎ウイルス」が89.3%となっている。
- ◎ [正社員] への肝炎ウイルス検診の結果通知は、「事業者にも検査結果が通知される仕組み」が50.7%、「事業者には検査結果が通知されない仕組み」が37.5%となっている。[正社員以外] は、「事業者にも検査結果が通知される仕組み」が53.6%、「事業者には検査結果が通知されない仕組み」が29.8%となっている。


(1) 肝炎ウイルス検診の実施方法（複数回答）

【問 13-1】

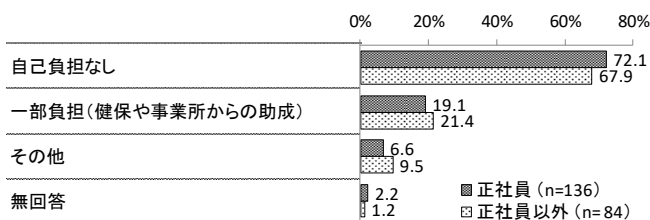


(2) 肝炎ウイルス検診の受診対象者（複数回答）

【問 13-2】

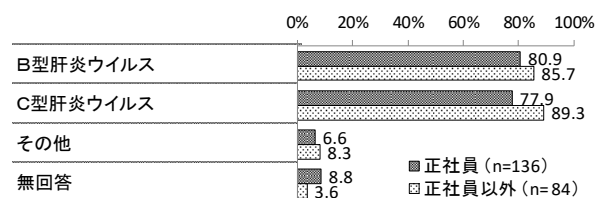


(3) 肝炎ウイルス検診費用の自己負担状況【問 13-3】

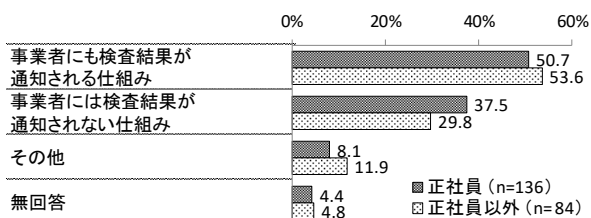


(4) 肝炎ウイルス検診の検査項目（一次検診）

(複数回答) 【問 13-4】



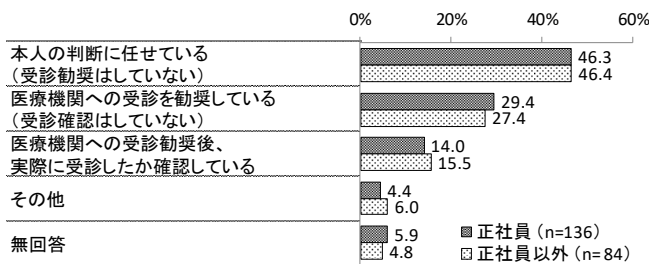
(5) 肝炎ウイルス検診の結果通知（複数回答）【問 13-5】



- ◎ [正社員] への肝炎ウイルス検診後の陽性者への受診勧奨は、「本人の判断に任せている（受診勧奨はしていない）」が最も高く46.3%、次いで「医療機関への受診を勧奨している（受診確認はしていない）」が29.4%、「医療機関への受診勧奨後、実際に受診したか確認している」が14.0%となっている。[正社員以外] は、「本人の判断に任せている（受診勧奨はしていない）」が最も高く46.4%、次いで「医療機関への受診を勧奨している（受診確認はしていない）」が27.4%、「医療機関への受診勧奨後、実際に受診したか確認している」が15.5%となっている。
- ◎ [正社員] の肝炎ウイルス検診を実施していない理由は、「労働安全衛生法により義務付けられている健康診断の項目にない」が最も高く45.7%、次いで「肝炎ウイルス検査の受検については、個人の判断に任せている」が40.9%、「肝炎ウイルス検査があることを知らなかった」が13.6%となっている。[正社員以外] は、「労働安全衛生法により義務付けられている健康診断の項目にない」が最も高く42.5%、次いで「肝炎ウイルス検査の受検については、個人の判断に任せている」が34.9%、「肝炎ウイルス検査があることを知らなかった」が11.3%となっている。

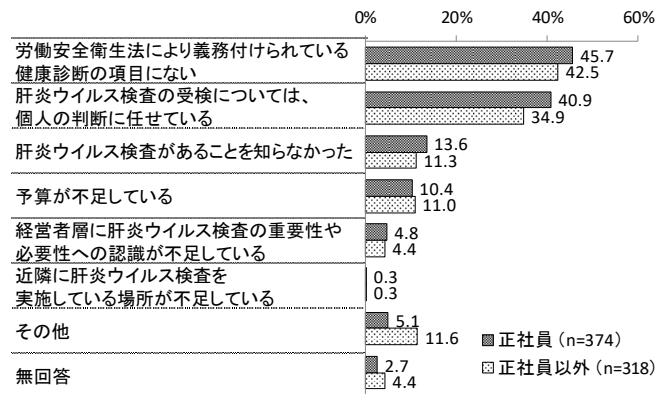
(6) 肝炎ウイルス検診後の陽性者への受診勧奨

【問 13-6】



(7) 肝炎ウイルス検診を実施していない理由 (複数回答)

【問 13-7】



9 事業所のがん検診及び従業員の健康保持・増進に関する取組について

9-1 がん検診に関する独自の取組や、特に力を入れている取組（自由記述）【問 14】

「がん検診に関する独自の取組や、特に力を入れている取組」について、79 事業所から回答が得られた。回答を一部抜粋し、以下に掲載する。なお、掲載にあたり、回答者の特定を避けるため、文意が変わらない程度に一部記述を編集している。

①がん検診の啓発・推奨（46 件）

- 従業員にがん検診の重要性をわかりやすく伝える資料やデータ等を提供
- 看護師が職員の相談にのりながら、できるだけ受けられるよう勧めている。
- 保健機関、自治体からのチラシ等は必ず回覧している。セミナー等がある場合には、必ず誰かが出席するようにしている。
- がん検診の啓発月間に合わせた情報発信、セミナーの開催。検査費用補助制度の充実による受検者増加の促進。
- 検診で要精密検査となった場合は早めに精密検査を受けるよう促す。

②がん検診内容の充実・受診のしやすさ（27 件）

- 全従業員が健診を受けられるよう医療機関を会社で予約し、その日は健康診断受診のみで就労としている。自己負担は無し。
- 検診費用補助ならびに休暇取得

③女性の受診について（6 件）

- 女性特有のがん検診は全員自己負担なしで受診できる。
- 従業員に女性が多いため、婦人科検診を推奨している。

9-2 従業員の健康保持・増進に関する独自の取組や、特に力を入れている取組（自由記述）【問 15】

「従業員の健康保持・増進に関する独自の取組や、特に力を入れている取組」について、103 事業所から回答が得られた。回答を一部抜粋し、以下に掲載する。なお、掲載にあたり、回答者の特定を避けるため、文意が変わらない程度に一部記述を編集している。

【健康づくりの啓発・推奨に関する取組】（46 件）

- 健康診断の結果により、健康管理ならびに専門医の受診を推奨している。
- 健診受診の呼びかけ、メンタルケアなどの周知
- 不定期で健康に関する情報を配信
- 運動、減量、禁酒等、健康のために良い事を、従業員に周知している。

【実施している健康づくりの取組】（33 件）

- 安全衛生委員会を設け、各種イベントなどを提案・実施している。
- 歩く活動等の健保主催の取組の紹介と積極的な参加の促進
- 健診結果を本人に通知だけでなく、産業医からも面談等で注意を促す取組を行っている。

【労働環境に関する取組】（16 件）

- 産業医と連携し、インフルエンザやコロナワクチン接種を受けやすい環境を提供している。
- 従業員数が少ないため代表者がそれぞれの健康状態等を把握し、無理なく働ける環境の整備や相談しやすい環境を作ろう心がけている。
- 有給休暇が希望通りに取得できる事により休暇をしっかりと取る。

第3 調査結果の分析

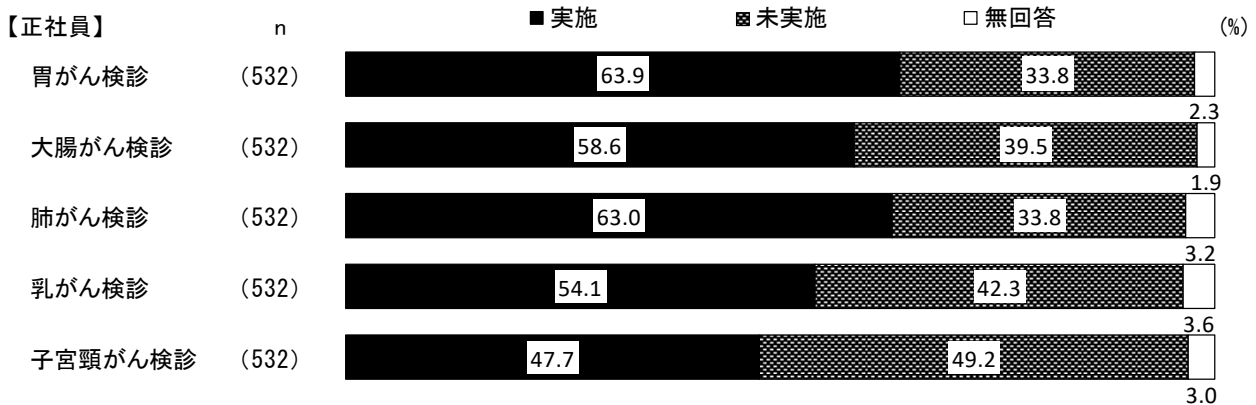
1 がん検診の実施率について

(1) 各がん検診の実施率

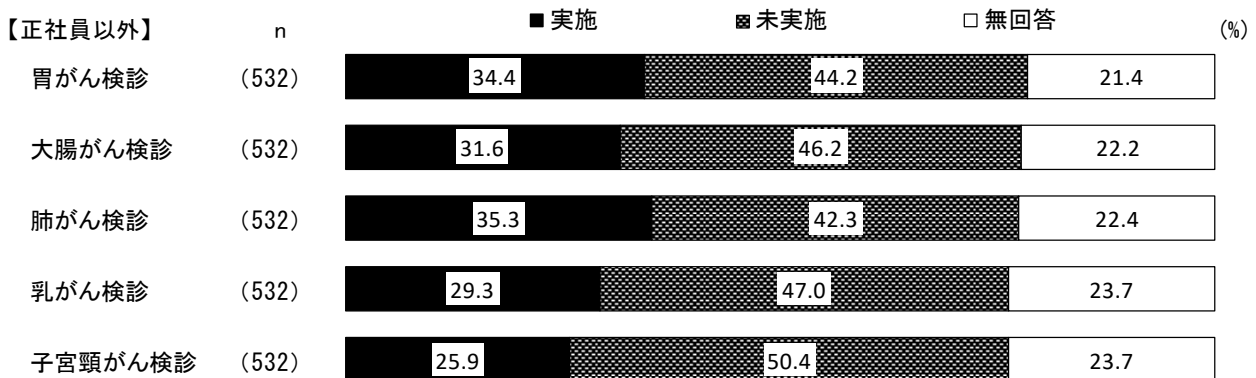
各がん検診について、全回答事業所のうち、以下の条件を満たした事業所の割合を、本調査における各がん検診の実施率と定義する。

がん検診の種類	条件
胃がん検診	問3①-1で、選択肢「1」「2」「3」「4」のいずれかを回答
大腸がん検診	問3②-1で、選択肢「1」「2」「3」「4」のいずれかを回答
肺がん検診	問3③-1で、選択肢「1」「2」「3」「4」のいずれかを回答
乳がん検診	問3④-1で、選択肢「1」「2」「3」「4」のいずれかを回答
子宮頸がん検診	問3⑤-1で、選択肢「1」「2」「3」「4」のいずれかを回答

今回の調査によって得られた事業所における各がん検診の実施率は以下のとおりとなっている。



正社員のがん検診の実施率は、胃がん検診が最も高く63.9%、次いで肺がん検診が63.0%、大腸がん検診が58.6%、乳がん検診が54.1%、子宮頸がん検診が47.7%となっている。女性を対象とした乳がん検診と子宮頸がん検診の実施率が比較的低い。




正社員以外のがん検診の実施率は、肺がん検診が最も高く35.3%、次いで胃がん検診が34.4%、大腸がん検診が31.6%、乳がん検診が29.3%、子宮頸がん検診が25.9%となっている。全てのがん検診において、「実施」が「未実施」を下回っている。

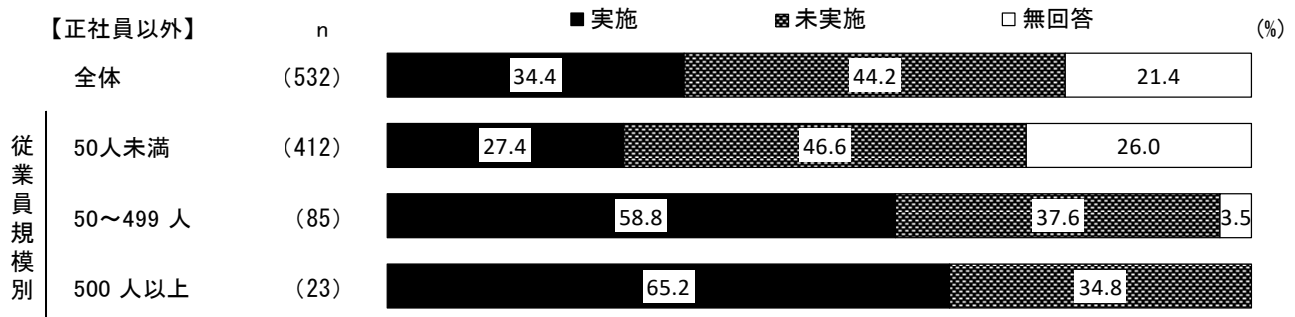
〔参考〕平成30年度調査における実施率

	胃がん検診	大腸がん検診	肺がん検診	乳がん検診	子宮頸がん検診
正社員	n=675 70.1%	n=675 64.3%	n=675 67.0%	n=675 58.2%	n=675 54.8%
正社員以外	n=675 31.6%	n=675 30.5%	n=675 33.6%	n=675 25.5%	n=675 23.3%

①胃がん検診の実施率




正社員の胃がん検診の実施率を従業員規模別にみると、従業員規模が大きくなるにつれ高くなっている。

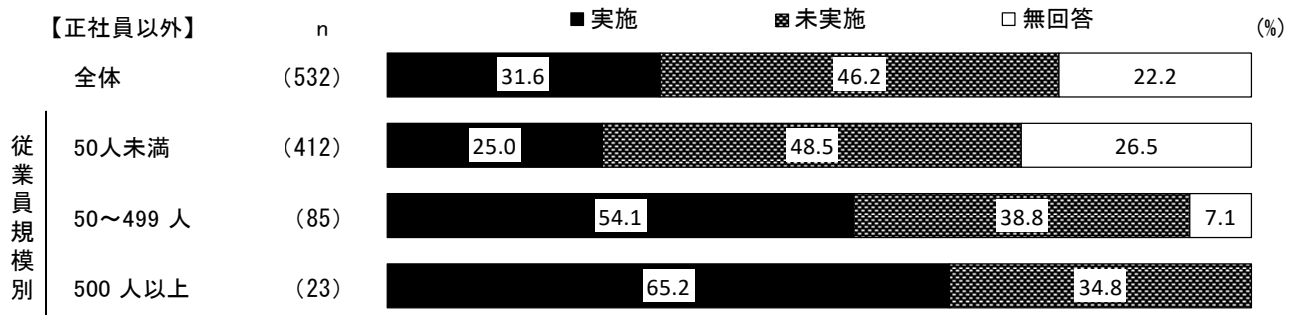


正社員以外の胃がん検診の実施率を従業員規模別にみると、従業員規模が大きくなるにつれ高くなっており、50人未満では27.4%と最も低くなっている。

②大腸がん検診の実施率




正社員の大腸がん検診の実施率を従業員規模別にみると、従業員規模が大きくなるにつれ高くなっている。

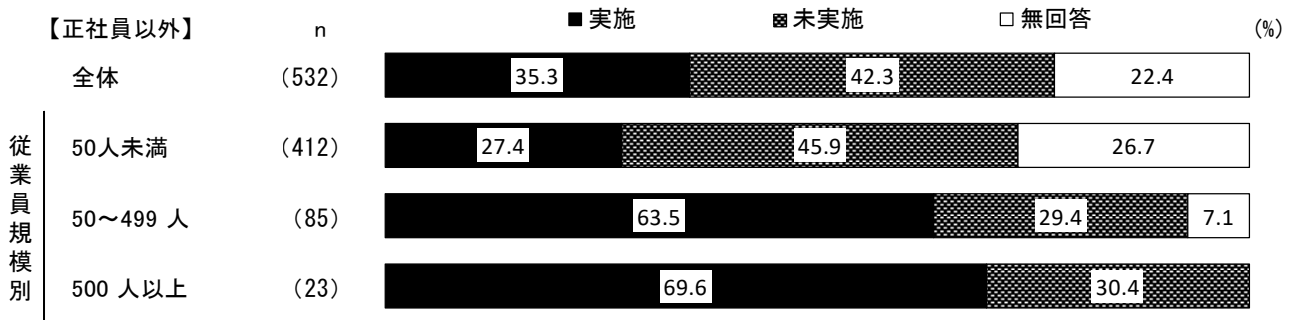


正社員以外の大腸がん検診の実施率を従業員規模別にみると、従業員規模が大きくなるにつれ高くなっており、50人未満では25.0%と最も低くなっている。

③肺がん検診の実施率




正社員の肺がん検診の実施率を従業員規模別にみると、従業員規模が大きくなるにつれ高くなっている。

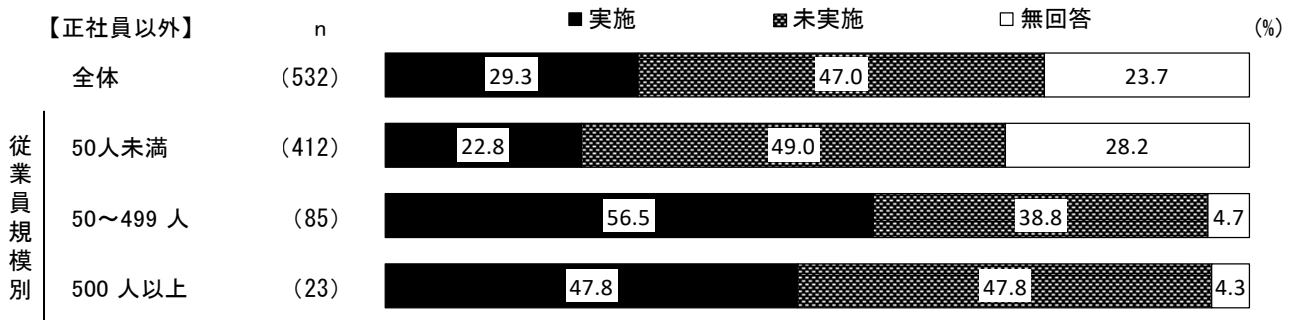


正社員以外の肺がん検診の実施率を従業員規模別にみると、従業員規模が大きくなるにつれ高くなっており、50人未満では27.4%と最も低くなっている。

④乳がん検診の実施率

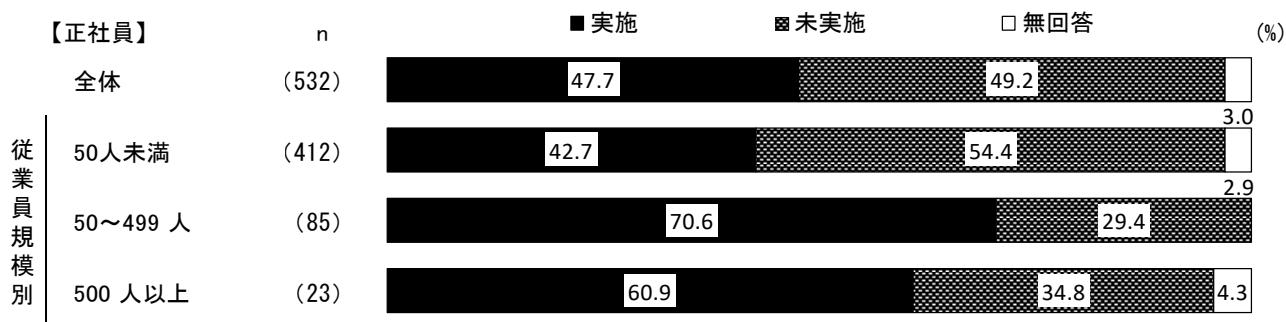


正社員の乳がん検診の実施率を従業員規模別にみると、50～499人の事業所で77.6%と最も高くなっている。

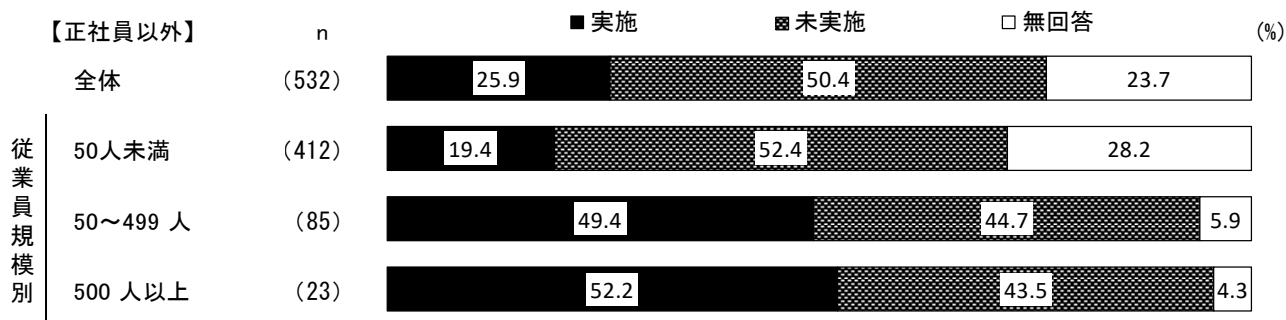


正社員以外の乳がん検診の実施率を従業員規模別にみると、50～499人の事業所で56.5%と最も高く、50人未満では22.8%と最も低くなっている。

⑤子宮頸がん検診の実施率



正社員の子宮頸がん検診の実施率を従業員規模別にみると、50～499人の事業所で70.6%と最も高くなっている。



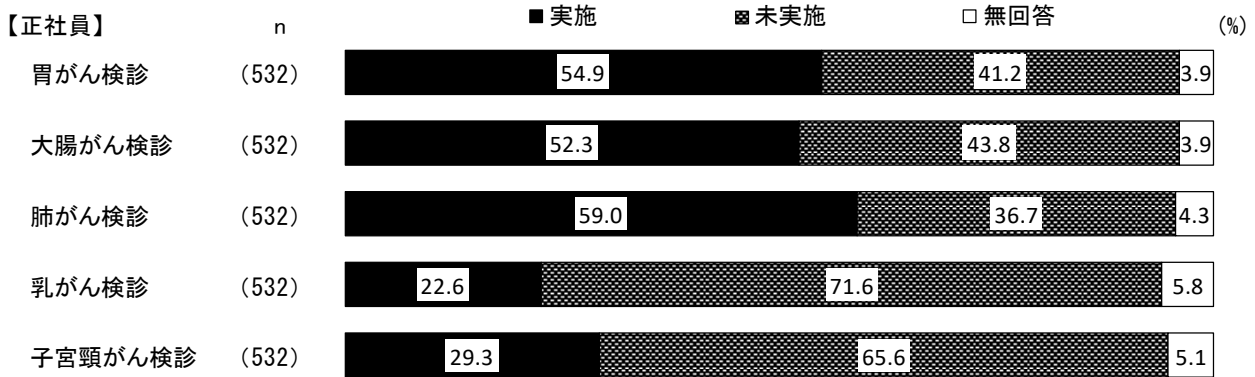
正社員以外の子宮頸がん検診の実施率を従業員規模別にみると、従業員規模が大きくなるにつれ高くなっており、50人未満では19.4%と最も低くなっている。

(2) 国が推奨するがん検診の検査方法による実施率

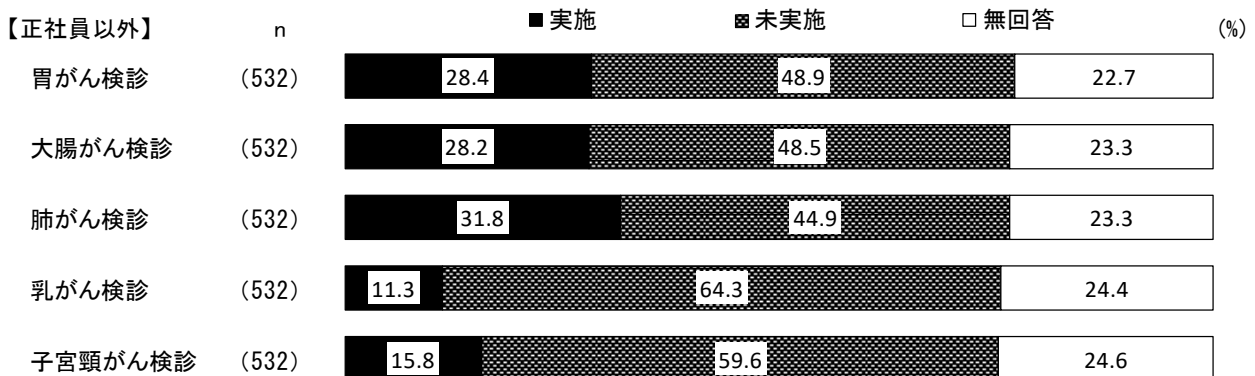
「(1) がん検診の実施率」における実施の条件に、国が推奨するがん検診の検査方法を追加し、以下の2条件を満たした事業所の割合を算出する。

がん検診の種類	条件
胃がん検診	ア) 問3①-1で、選択肢「1」「2」「3」「4」のいずれかを回答 イ) 問3①-2で、選択肢「1」「2」のいずれか又は両方に回答
大腸がん検診	ア) 問3②-1で、選択肢「1」「2」「3」「4」のいずれかを回答 イ) 問3②-2で、選択肢「1」のみ回答
肺がん検診	ア) 問3③-1で、選択肢「1」「2」「3」「4」のいずれかを回答 イ) 問3③-2で、選択肢「1」のみ、又は「1」及び「2」と回答
乳がん検診	ア) 問3④-1で、選択肢「1」「2」「3」「4」のいずれかを回答 イ) 問3④-2で、選択肢「1」のみ、又は「1」及び「2」と回答
子宮頸がん検診	ア) 問3⑤-1で、選択肢「1」「2」「3」「4」のいずれかを回答 イ) 問3⑤-2で、選択肢「1」のみ、又は「1」及び「3」と回答

今回の調査によって得られた国が推奨する検査方法による事業所における各がん検診の実施率は以下のとおりとなっている。



正社員の国が推奨する検査方法によるがん検診の実施率は、肺がん検診が最も高く59.0%、次いで胃がん検診が54.9%、大腸がん検診が52.3%と5割に達している一方で、子宮頸がん検診、乳がん検診では2割台となっている。



正社員以外の国が推奨する検査方法によるがん検診の実施率は、肺がん検診が最も高く31.8%、次いで胃がん検診が28.4%、大腸がん検診が28.2%と約3割である一方で、子宮頸がん検診、乳がん検診では1割台となっている。

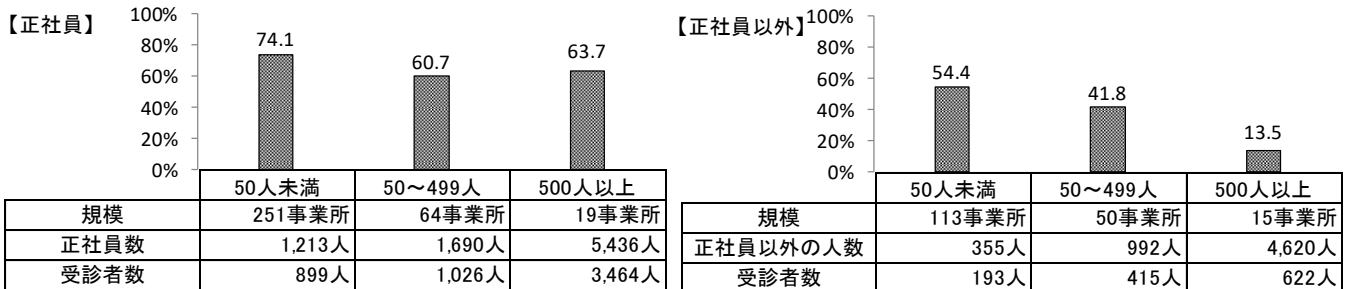
2 がん検診の受診率について

(1) 各がん検診の受診率

各がん検診について、各がん検診を実施している事業所の従業員のうち以下の年齢及び性別に該当する従業員をそれぞれのがん検診の受診対象者とし、受診対象者のうち回答で以下の条件を満たした者を受診者と未受診者に振り分け、受診者及び未受診者のうち受診者の割合を本調査における各がん検診の受診率と定義する。

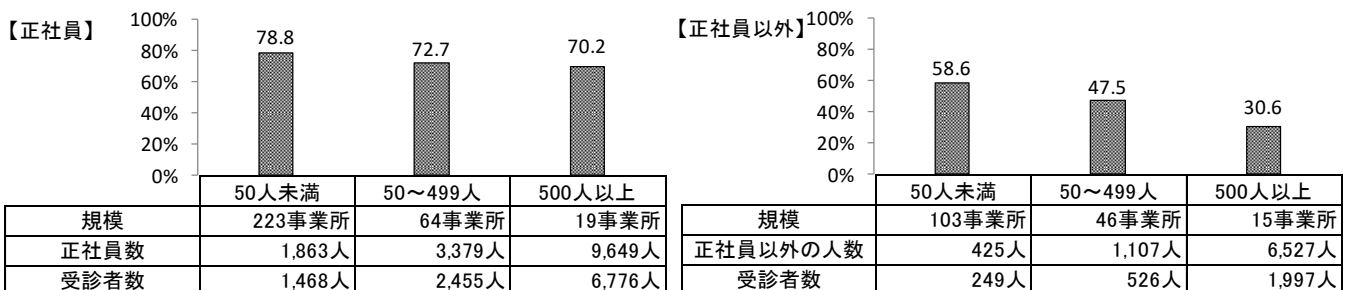
がん検診の種類	対象年齢・性別	条件	
胃がん検診	50歳以上の男女	受診者	問3①-1で、選択肢「1」「2」「3」「4」のいずれかを回答した事業所の従業員数のうち、問3①-5で回答した人数
		未受診者	問3①-1で、選択肢「1」「2」「3」「4」のいずれかを回答した事業所の従業員数の数から、問3①-5で回答した人数を引いた人数
大腸がん検診	40歳以上の男女	受診者	問3②-1で、選択肢「1」「2」「3」「4」のいずれかを回答した事業所の従業員数のうち、問3②-5で回答した人数
		未受診者	問3②-1で、選択肢「1」「2」「3」「4」のいずれかを回答した事業所の従業員数の数から、問3②-5で回答した人数を引いた人数
肺がん検診	40歳以上の男女	受診者	問3③-1で、選択肢「1」「2」「3」「4」のいずれかを回答した事業所の従業員数のうち、問3③-5で回答した人数
		未受診者	問3③-1で、選択肢「1」「2」「3」「4」のいずれかを回答した事業所の従業員数の数から、問3③-5で回答した人数を引いた人数
乳がん検診	40歳以上の女性	受診者	問3④-1で、選択肢「1」「2」「3」「4」のいずれかを回答した事業所の従業員数のうち、問3④-5で回答した人数
		未受診者	問3④-1で、選択肢「1」「2」「3」「4」のいずれかを回答した事業所の従業員数の数から、問3④-5で回答した人数を引いた人数
子宮頸がん検診	20歳以上の女性	受診者	問3⑤-1で、選択肢「1」「2」「3」「4」のいずれかを回答した事業所の従業員数のうち、問3⑤-5で回答した人数
		未受診者	問3⑤-1で、選択肢「1」「2」「3」「4」のいずれかを回答した事業所の従業員数の数から、問3⑤-5で回答した人数を引いた人数

① 胃がん検診の受診率（50歳以上）



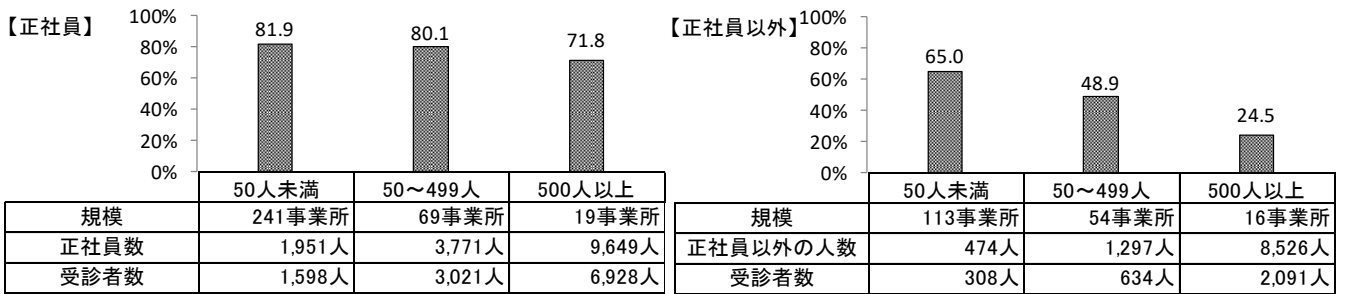
50歳以上の正社員の胃がん検診の受診率を従業員規模別にみると、50人未満で74.1%と最も高くなっている。正社員以外では、従業員規模が大きくなるにつれ低くなっており、500人以上では13.5%と最も低くなっている。

② 大腸がん検診の受診率（40歳以上）



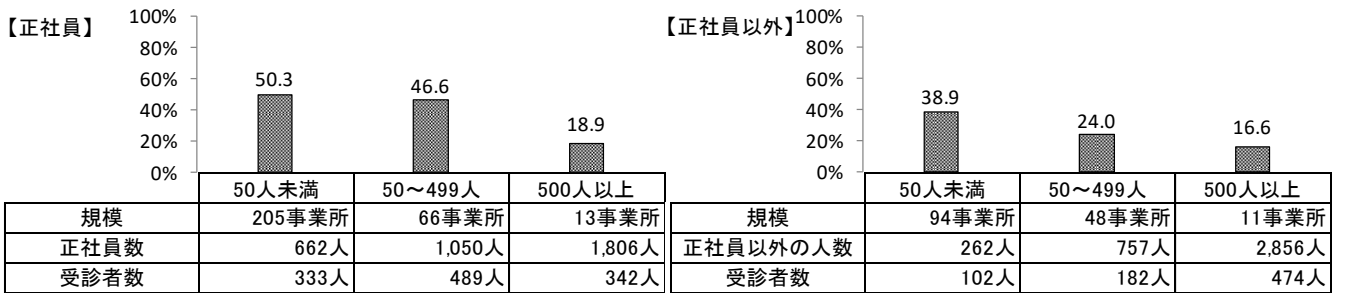
40歳以上の正社員の大腸がん検診の受診率を従業員規模別にみると、従業員規模が大きくなるにつれ低くなっており、50人未満で78.8%と最も高くなっている。正社員以外では、従業員規模が大きくなるにつれ低くなっており、500人以上では30.6%と最も低くなっている。

③ 肺がん検診の受診率（40歳以上）



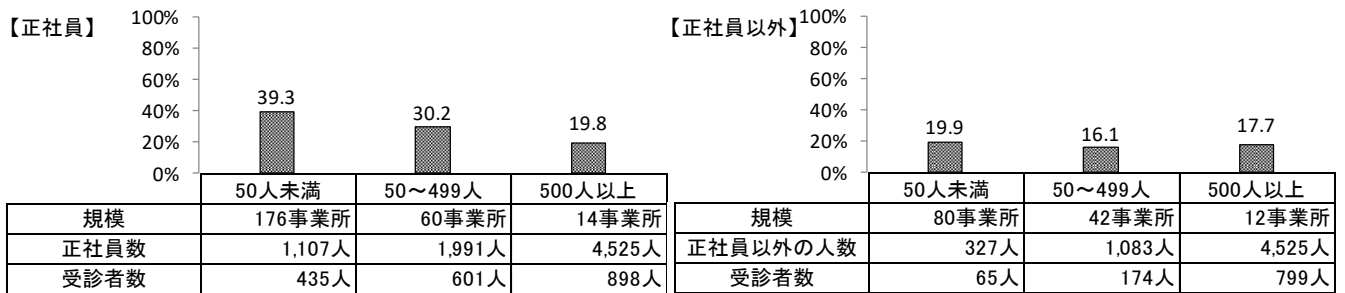
40歳以上の正社員の肺がん検診の受診率を従業員規模別にみると、従業員規模が大きくなるにつれ低くなっており、50人未満で81.9%と最も高くなっている。正社員以外では、従業員規模が大きくなるにつれ低くなっており、500人以上では24.5%と最も低くなっている。

④ 乳がん検診の受診率（40歳以上）



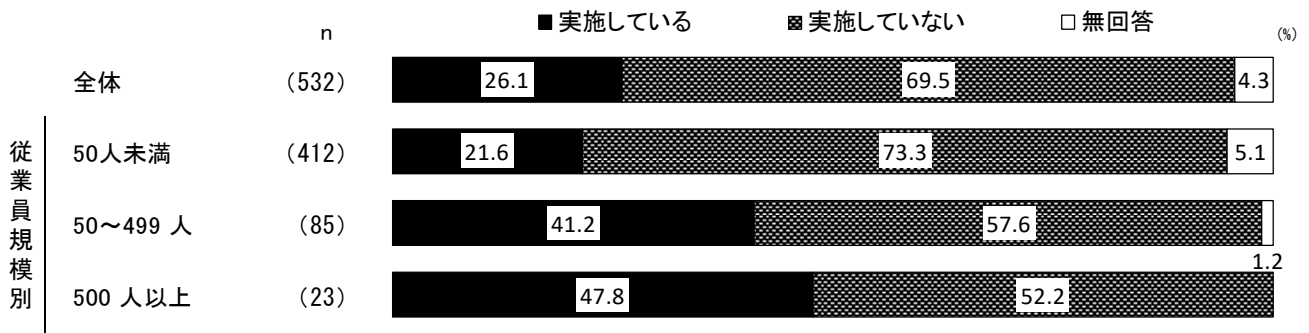
40歳以上の正社員の乳がん検診の受診率を従業員規模別にみると、従業員規模が大きくなるにつれ低くなっており、50人未満で50.3%と最も高くなっている。正社員以外では、従業員規模が大きくなるにつれ低くなっており、500人以上では16.6%と最も低くなっている。

⑤ 子宮頸がん検診の受診率（20歳以上）



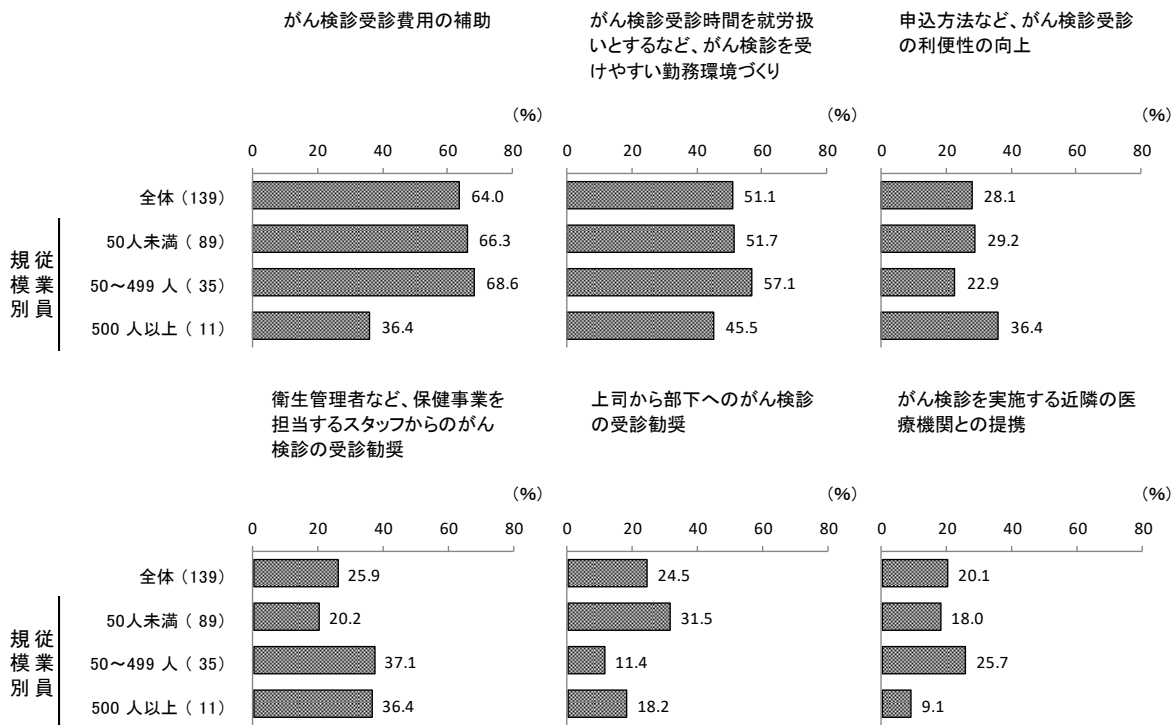
20歳以上の正社員の子宮頸がん検診の受診率を従業員規模別にみると、従業員規模が大きくなるにつれ低くなっており、50人未満で39.3%と最も高くなっている。正社員以外では、50～499人未満で16.1%と最も低くなっている。

3 がん検診の受診者を増やす取組の実施について



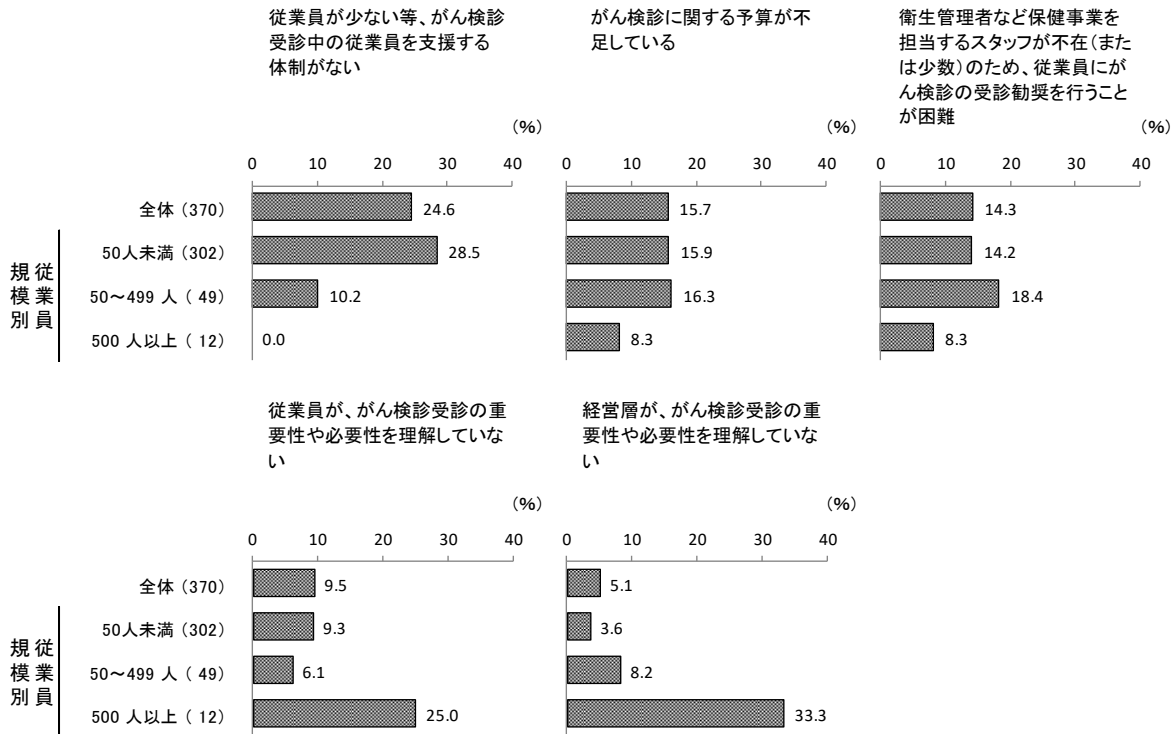
がん検診の受診者を増やす取組の実施状況について、従業員規模別にみると、従業員規模が大きくなるにつれ実施率が高くなっているが、いずれの規模でも「実施している」が「実施していない」を下回っている。

4 がん検診の受診者を増やすために実施している取組について



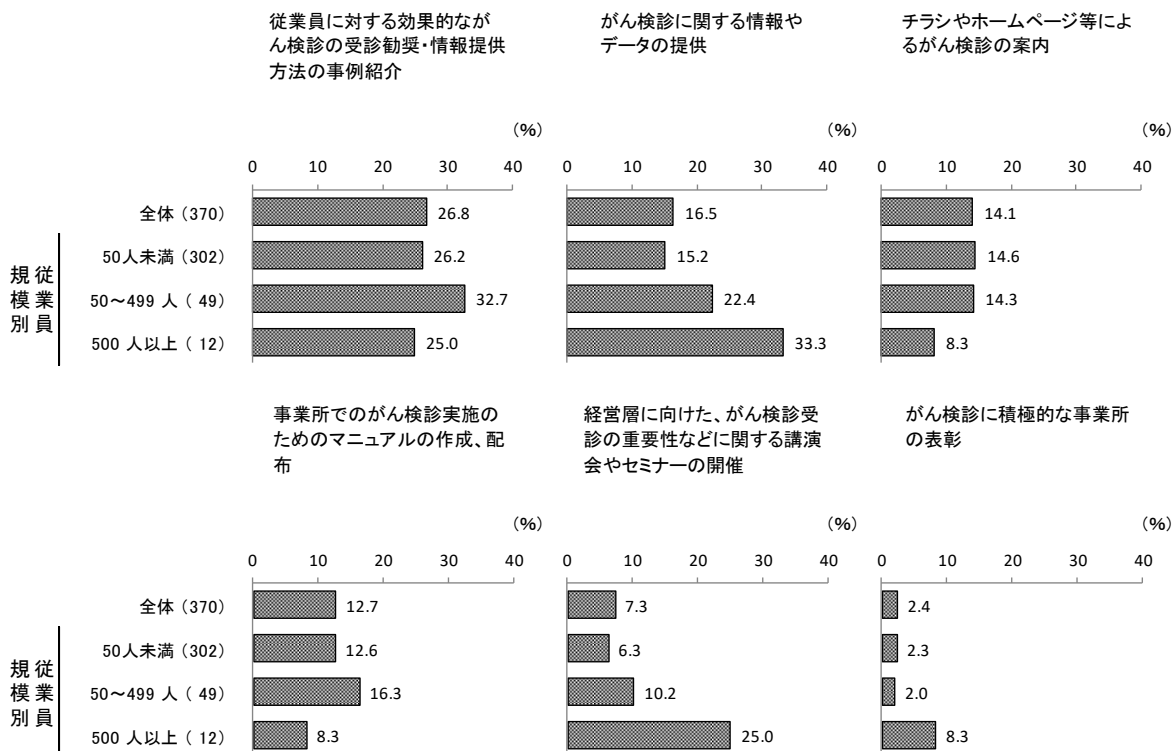
がん検診の受診者を増やすために実施している取組の上位6項目について従業員規模別にみると、「衛生管理者など、保健事業を担当するスタッフからのがん検診の受診勧奨」は50～499人（37.1%）、500人以上（36.4%）で高く、「上司から部下へのがん検診の受診勧奨」は50～499人（11.4%）、「がん検診受診費用の補助」は500人以上（36.4%）でそれぞれ低くなっている。

5 がん検診受診者を増やす取組を実施していない理由について



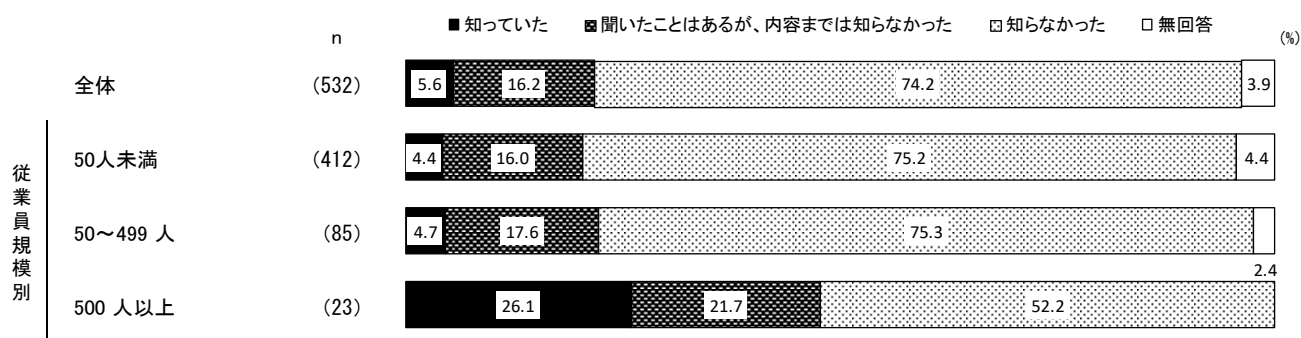
がん検診受診者を増やす取組を実施していない理由の上位5項目について従業員規模別にみると、「従業員が少ない等、がん検診受診中の従業員を支援する体制がない」では従業員規模が小さくなるにつれ割合が高く、「経営層が、がん検診受診の重要性や必要性を理解していない」では従業員規模が大きくなるにつれ割合が高くなっている。

6 今後の取組の実施にあたって行政へ期待することについて



今後の取組の実施にあたって行政へ期待することについて従業員規模別にみると、「がん検診に関する情報やデータの提供」と「経営層に向けた、がん検診受診の重要性などに関する講演会やセミナーの開催」では従業員規模が大きくなるにつれ割合が高くなっている。

7 「職域におけるがん検診に関するマニュアル」について



「職域におけるがん検診に関するマニュアル」の認知度について従業員規模別にみると、「知っていた」と「聞いたことはあるが、内容までは知らなかった」では従業員規模が大きくなるにつれ割合が高くなっている。

第3章 都内健康保険組合を対象とした調査 (職域におけるがん予防・検診等に関する調査)

第3章 都内健康保険組合を対象とした調査（職域におけるがん予防・検診等に関する調査）

第1 調査概要

1 調査目的

「東京都がん対策推進計画(第二次改定)」に基づき施策を展開するにあたり、都民の受診機会の多くを占める健康保険組合におけるがん検診の実施状況やがん予防に向けた取組等の実態を把握し、都におけるがん予防・検診、健康づくり事業の推進に資することを目的とする。

2 調査項目

- (1) 組合員等への「がん検診」の実施状況について
- (2) 健康保険組合でのがん検診実施後の対応について
- (3) 健康保険組合でのがん検診の受診者を増やす取組について
- (4) 「職域におけるがん検診に関するマニュアル」について
- (5) がん検診の「利益」と「不利益」について
- (6) がん検診に関する都や区市町村への要望について
- (7) 健康保険組合の「肝炎ウイルス検診」の実施状況について
- (8) 健康保険組合のがん検診及び組合員の健康保持・増進に関する取組について

3 調査設計

- (1) 調査対象 令和4年3月31日現在において、都全域（島しょ地域を除く。）に本部を有する健康保険組合
- (2) 標本の大きさ 100 組合
- (3) 標本抽出方法 無作為抽出
- (4) 調査方法 郵送配布・郵送回収またはインターネットによる回答
- (5) 調査期間 令和4年12月7日から令和5年1月4日まで
- (6) 調査実施委託機関 株式会社 CCN グループ

4 回収結果

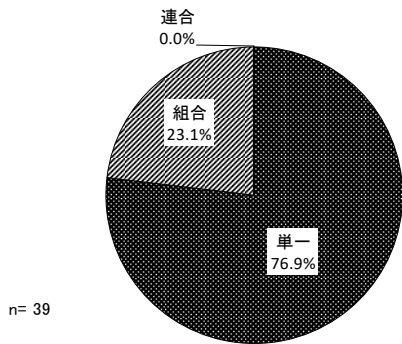
有効回収数 39 組合（有効回収率：39.0%）

第2 調査結果

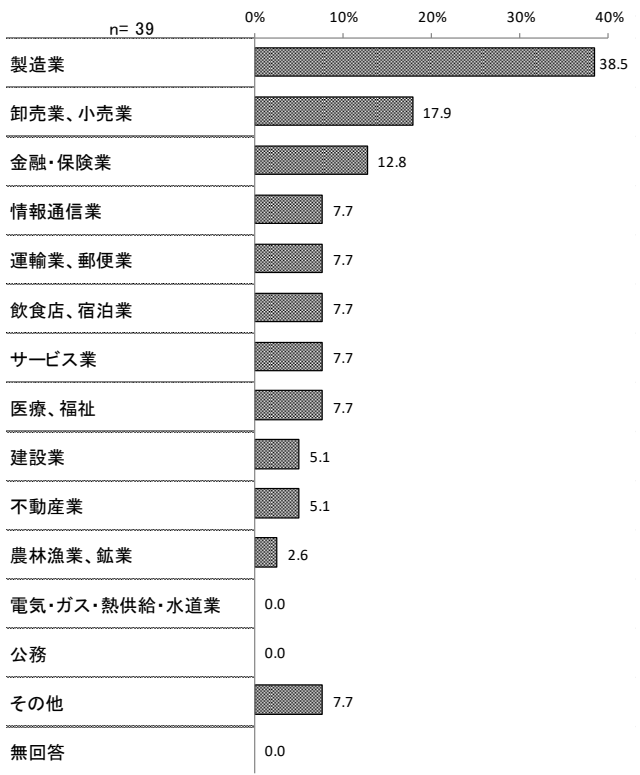
<回答健康保険組合について>

- ◎ 健康保険組合の設立形態は、「単一」が76.9%、「組合」が23.1%となっている。
- ◎ 健康保険組合の加入事業所数は、「10事業所未満」が最も高く35.9%、次いで「20～49事業所」が20.5%、「10～19事業所」が17.9%となっている。
- ◎ 健康保険組合の主たる業種は、「製造業」が最も高く38.5%、次いで「卸売業、小売業」が17.9%、「金融・保険業」が12.8%となっている。
- ◎ 健康保険組合全体の被保険者構成比は、「組合員」が60.3%、「被扶養者」が39.7%となっている。組合員の性別内訳は、男性が60.4%、女性が39.6%、「被扶養者」の性別内訳は、男性が33.8%、女性が66.2%となっている。

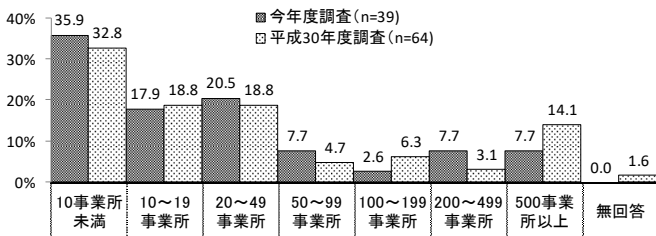
<設立形態>【問1-1】



<主たる業種> (複数回答)【問1-4】

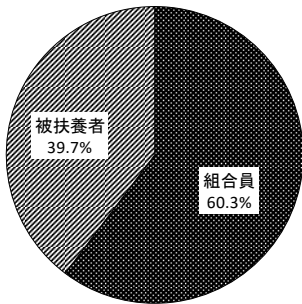


<加入事業所数>【問1-2】

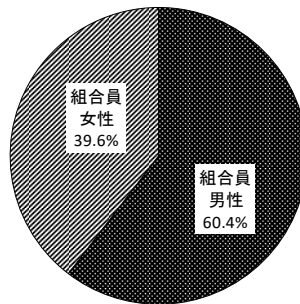


<健康保険組合全体の被保険者構成比>【問1-3】

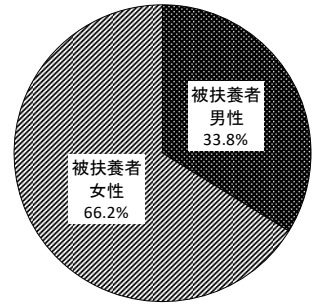
n= 1,330,259[全体]



n= 801,673[組合員(性別)]



n= 528,586[被扶養者(性別)]



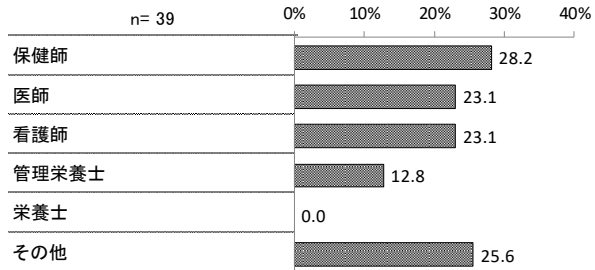
全健康保険組合合計		組合員	被扶養者
人数	1,330,259人	801,673人	528,586人
割合	100.0%	60.3%	39.7%

全健康保険組合組合員合計		組合員男性	組合員女性
人数	801,673人	484,136人	317,537人
割合	100.0%	60.4%	39.6%

全健康保険組合被扶養者合計		被扶養者男性	被扶養者女性
人数	528,586人	178,919人	349,667人
割合	100.0%	33.8%	66.2%

◎健康保険組合の専門スタッフの配置状況（1人以上配置している割合）は、「保健師」が最も高く28.2%、次いで「医師」と「看護師」が23.1%（同率）となっている。「その他」には薬剤師や放射線技師、事務担当者等が挙げられている。

<専門スタッフの配置状況（1人以上配置している割合）>
(複数回答)【問1-5】

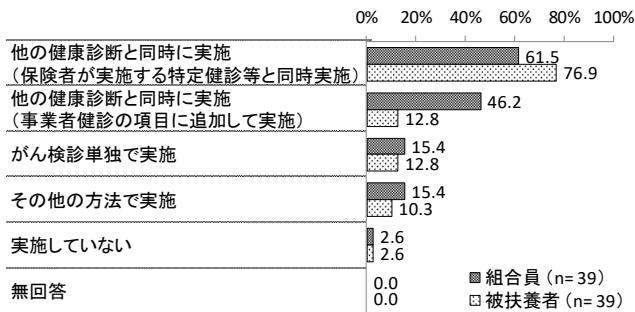


1 組合員等への「がん検診」の実施状況について

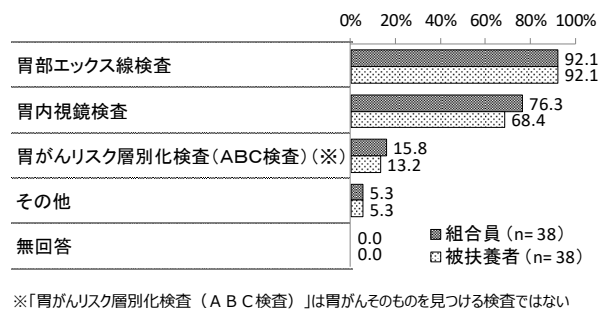
1-① 胃がん検診【問2①】

- ◎ [組合員] への胃がん検診の実施方法は、「他の健康診断と同時に実施（保険者が実施する特定健診等と同時実施）」が最も高く61.5%、次いで「他の健康診断と同時に実施（事業者健診の項目に追加して実施）」が46.2%となっている。[被扶養者] は、「他の健康診断と同時に実施（保険者が実施する特定健診等と同時実施）」が最も高く76.9%、次いで「他の健康診断と同時に実施（事業者健診の項目に追加して実施）」と「がん検診単独で実施」が12.8%（同率）となっている。
- ◎ [組合員] への胃がん検診の検査方法は、「胃部エックス線検査」が最も高く92.1%、次いで「胃内視鏡検査」が76.3%となっている。[被扶養者] は、「胃部エックス線検査」が最も高く92.1%、次いで「胃内視鏡検査」が68.4%となっている。
- ◎ [組合員] の胃部エックス線検査の対象年齢は、「40歳以上」が11.4%、「50歳以上」が0.0%となっている。[被扶養者] は、「40歳以上」が14.3%、「50歳以上」が0.0%となっている。「その他」には30歳以上と35歳以上が多く挙げられている。
- ◎ [組合員] の胃内視鏡検査の対象年齢は、「40歳以上」が17.2%、「50歳以上」が3.4%となっている。[被扶養者] は、「40歳以上」が23.1%、「50歳以上」が0.0%となっている。「その他」には30歳以上と35歳以上が多く挙げられている。
- ◎ [組合員] の胃部エックス線検査の受診の機会は、「毎年」が91.4%となっている。[被扶養者] は、「毎年」が100.0%となっている。
- ◎ [組合員] の胃内視鏡検査の受診の機会は、「毎年」が86.2%、「2年に1回」が6.9%となっている。[被扶養者] は、「毎年」が96.2%、「2年に1回」が0.0%となっている。

(1) 胃がん検診の実施方法（複数回答）【①-1】

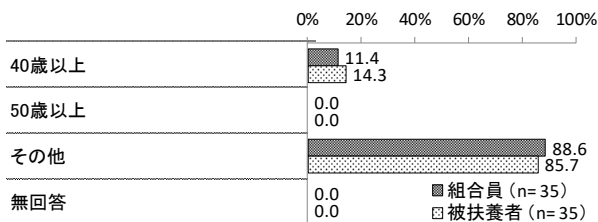


(2) 胃がん検診の検査方法（複数回答）【①-2】



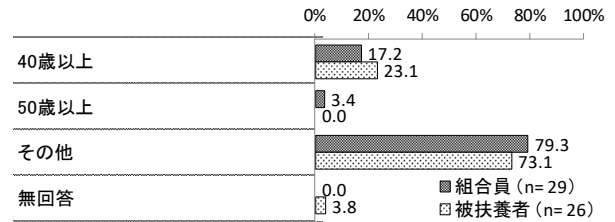
(3) ア 胃がん検診の対象年齢・胃部エックス線検査

【①-3】



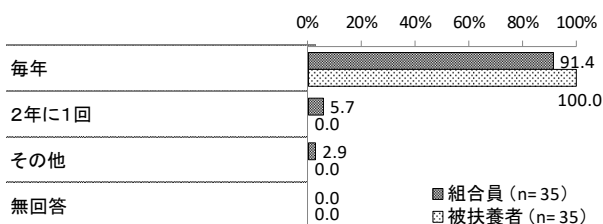
(3) イ 胃がん検診の対象年齢・胃内視鏡検査

【①-3】



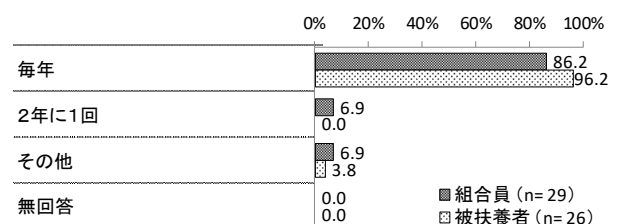
(4) ア 胃がん検診の受診の機会・胃部エックス線検査

【①-4】



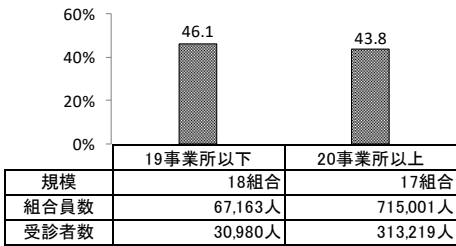
(4) イ 胃がん検診の受診の機会・胃内視鏡検査

【①-4】

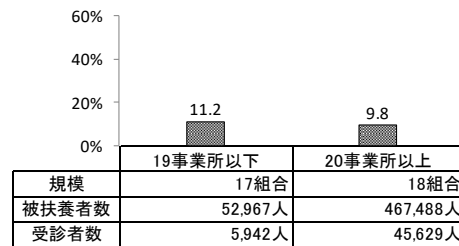


- ◎ 【組合員】の胃がん検診の受診率は、加入事業所数19以下の健康保険組合では46.1%、加入事業所数20以上の健康保険組合では43.8%となっている。【被扶養者】は、加入事業所数19以下の健康保険組合では11.2%、加入事業所数20以上の健康保険組合では9.8%となっている。
- ◎ 50歳以上の【組合員】の胃がん検診の受診率は、加入事業所数19以下の健康保険組合では35.2%、加入事業所数20以上の健康保険組合では52.3%となっている。50歳以上の【被扶養者】は、加入事業所数19以下の健康保険組合では23.5%、加入事業所数20以上の健康保険組合では24.6%となっている。
- ◎ 【組合員】の胃がん検診費用の自己負担状況は、「自己負担なし」が65.7%、「一部負担（健保や事業所からの助成）」が48.6%となっている。【被扶養者】は、「一部負担（健保や事業所からの助成）」が62.9%、「自己負担なし」が48.6%となっている。

(5) ア 胃がん検診の受診率（組合員）【①-5】

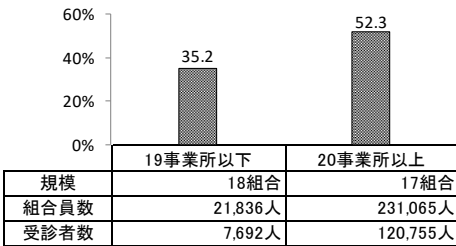


(5) イ 胃がん検診の受診率（被扶養者）【①-5】



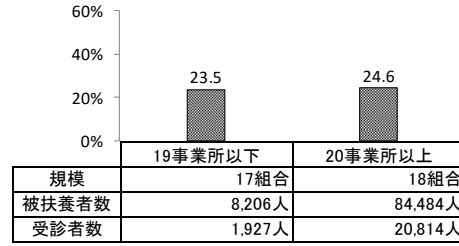
(5) ウ 胃がん検診の受診率（組合員・50歳以上）

【①-5】



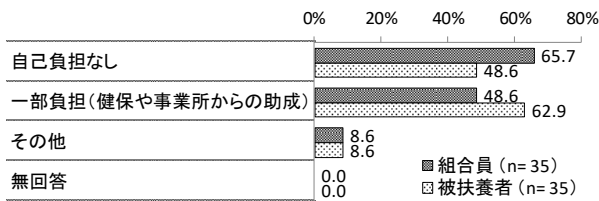
(5) エ 胃がん検診の受診率（被扶養者・50歳以上）

【①-5】



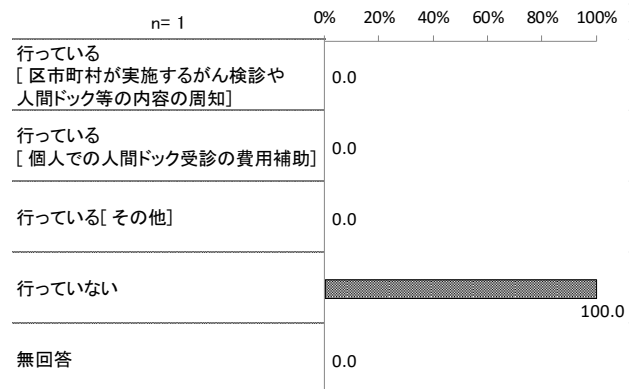
(6) 胃がん検診費用の自己負担状況（複数回答）

【①-6】



(7) 健康保険組合以外での胃がん検診の受診勧奨

(複数回答) 【①-7】

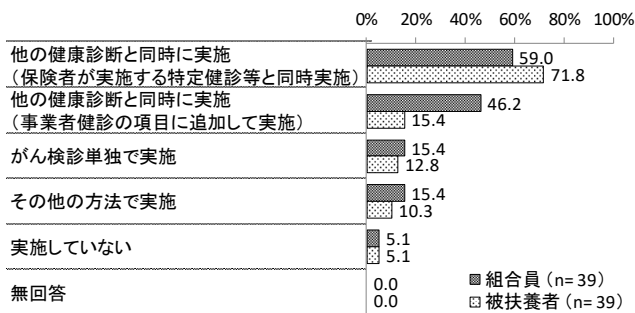


※n 数は組合員、被扶養者いずれに対しても胃がん検診を行っていない健康保険組合対象となる健康保険組合が少ないため、参考値とする。

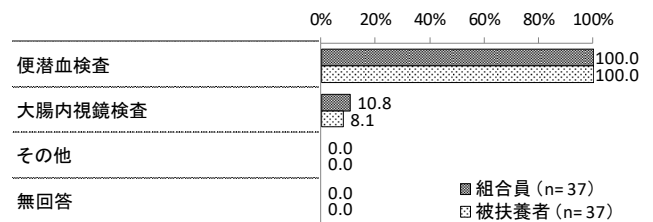
1-② 大腸がん検診【問2②】

- ◎ [組合員] への大腸がん検診の実施方法は、「他の健康診断と同時に実施（保険者が実施する特定健診等と同時実施）」が最も高く59.0%、次いで「他の健康診断と同時に実施（事業者健診の項目に追加して実施）」が46.2%となっている。[被扶養者] は、「他の健康診断と同時に実施（保険者が実施する特定健診等と同時実施）」が最も高く71.8%、次いで「他の健康診断と同時に実施（事業者健診の項目に追加して実施）」が15.4%となっている。
- ◎ [組合員] への大腸がん検診の検査方法は、「便潜血検査」が100.0%、「大腸内視鏡検査」が10.8%となっている。[被扶養者] は、「便潜血検査」が100.0%、「大腸内視鏡検査」が8.1%となっている。
- ◎ [組合員] の大腸がん検診の対象年齢は、「40歳以上」が13.5%となっている。[被扶養者] は、「40歳以上」が18.9%となっている。「その他」には30歳以上と35歳以上が多く挙げられている。
- ◎ 大腸がん検診の受診の機会は、[組合員]、[被扶養者] とともに「毎年」が100.0%となっている。

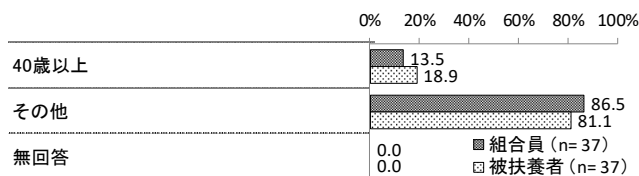
(1) 大腸がん検診の実施方法（複数回答）【②-1】



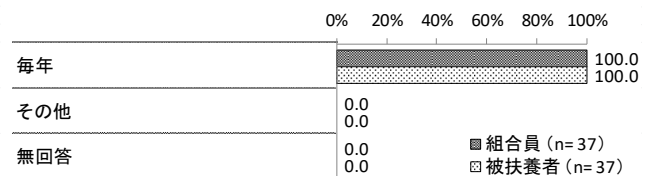
(2) 大腸がん検診の検査方法（複数回答）【②-2】



(3) 大腸がん検診の対象年齢【②-3】

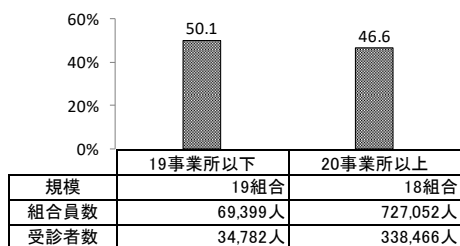


(4) 大腸がん検診の受診の機会【②-4】

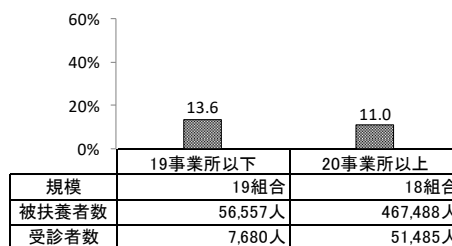


- ◎ [組合員] の大腸がん検診の受診率は、加入事業所数19以下の健康保険組合では50.1%、加入事業所数20以上の健康保険組合では46.6%となっている。[被扶養者] は、加入事業所数19以下の健康保険組合では13.6%、加入事業所数20以上の健康保険組合では11.0%となっている。
- ◎ 40歳以上の [組合員] の大腸がん検診の受診率は、加入事業所数19以下の健康保険組合では51.1%、加入事業所数20以上の健康保険組合では54.8%となっている。40歳以上の [被扶養者] は、加入事業所数19以下の健康保険組合では32.0%、加入事業所数20以上の健康保険組合では29.5%となっている。
- ◎ [組合員] の大腸がん検診費用の自己負担状況は、「自己負担なし」が最も高く73.0%、次いで「一部負担（健保や事業所からの助成）」が45.9%となっている。[被扶養者] は、「自己負担なし」と「一部負担（健保や事業所からの助成）」が56.8%（同率）となっている。

(5) ア 大腸がん検診の受診率（組合員）【②-5】

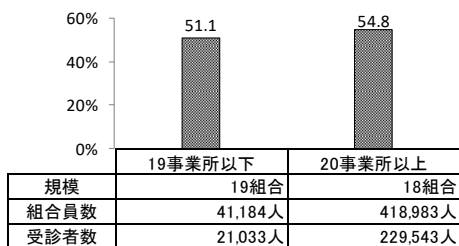


(5) イ 大腸がん検診の受診率（被扶養者）【②-5】



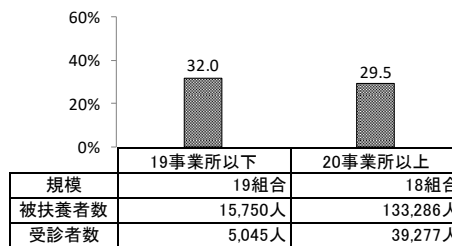
(3) ウ 大腸がん検診の受診率（組合員・40歳以上）

【②-5】



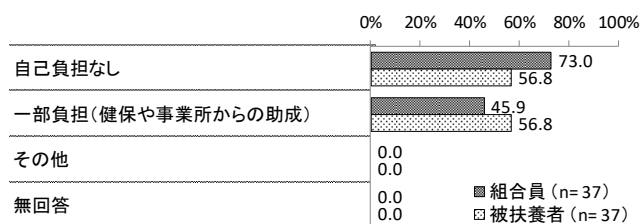
(5) エ 大腸がん検診の受診率（被扶養者・40歳以上）

【②-5】




(6) 大腸がん検診費用の自己負担状況（複数回答）

【②-6】



(7) 健康保険組合以外での大腸がん検診の受診勧奨

(複数回答) 【②-7】

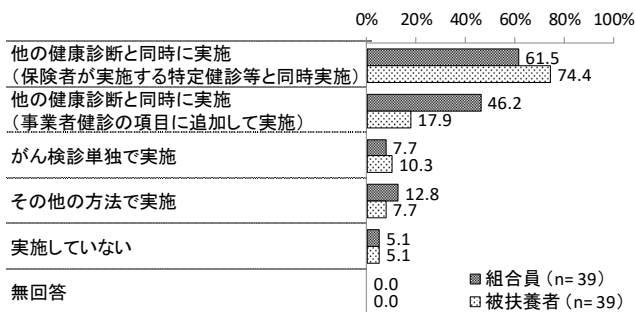


※n 数は組合員、被扶養者いずれに対しても大腸がん検診を行っていない健康保険組合対象となる健康保険組合が少ないため、参考値とする。

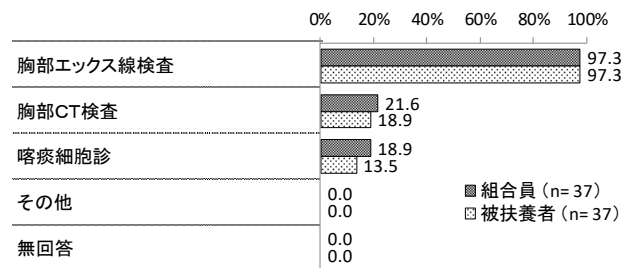
1-③ 肺がん検診【問2③】

- ◎ [組合員] への肺がん検診の実施方法は、「他の健康診断と同時に実施（保険者が実施する特定健診等と同時に実施）」が最も高く61.5%、次いで「他の健康診断と同時に実施（事業者健診の項目に追加して実施）」が46.2%となっている。[被扶養者] は、「他の健康診断と同時に実施（保険者が実施する特定健診等と同時に実施）」が最も高く74.4%、次いで「他の健康診断と同時に実施（事業者健診の項目に追加して実施）」が17.9%となっている。
- ◎ [組合員] への肺がん検診の検査方法は、「胸部エックス線検査」が最も高く97.3%、次いで「胸部CT検査」が21.6%、「喀痰細胞診」が18.9%となっている。[被扶養者] は、「胸部エックス線検査」が最も高く97.3%、次いで「胸部CT検査」が18.9%、「喀痰細胞診」が13.5%となっている。
- ◎ [組合員] の肺がん検診の対象年齢は、「40歳以上」が8.3%となっている。[被扶養者] は、「40歳以上」が11.1%となっている。「その他」には年齢設定なし（全年齢）が多く挙げられている。
- ◎ 肺がん検診の受診の機会は、[組合員]、[被扶養者] ともに「毎年」が100.0%となっている。

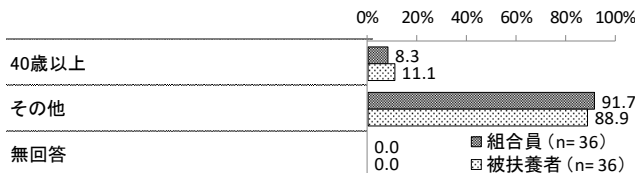
(1) 肺がん検診の実施方法（複数回答）【③-1】




(2) 肺がん検診の検査方法（複数回答）【③-2】



(3) 肺がん検診の対象年齢【③-3】

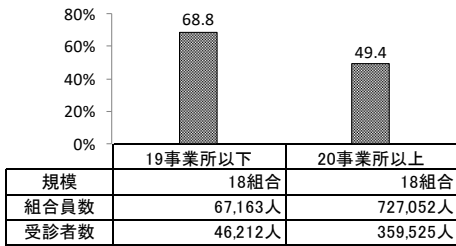


(4) 肺がん検診の受診の機会【③-4】

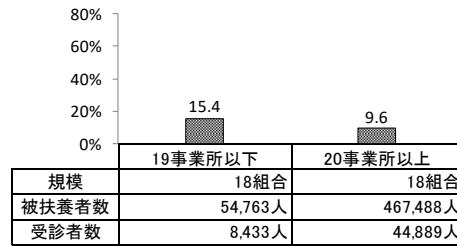


- ◎ [組合員] の肺がん検診の受診率は、加入事業所数19以下の健康保険組合では68.8%、加入事業所数20以上の健康保険組合では49.4%となっている。[被扶養者] は、加入事業所数19以下の健康保険組合では15.4%、加入事業所数20以上の健康保険組合では9.6%となっている。
- ◎ 40歳以上の [組合員] の肺がん検診の受診率は、加入事業所数19以下の健康保険組合では55.6%、加入事業所数20以上の健康保険組合では56.1%となっている。40歳以上の [被扶養者] は、加入事業所数19以下の健康保険組合では42.2%、加入事業所数20以上の健康保険組合では24.8%となっている。
- ◎ [組合員] の肺がん検診費用の自己負担状況は、「自己負担なし」が75.0%、「一部負担（健保や事業所からの助成）」が38.9%となっている。[被扶養者] は、「自己負担なし」が58.3%、「一部負担（健保や事業所からの助成）」が52.8%となっている。

(5) ア 肺がん検診の受診率（組合員）【③-5】

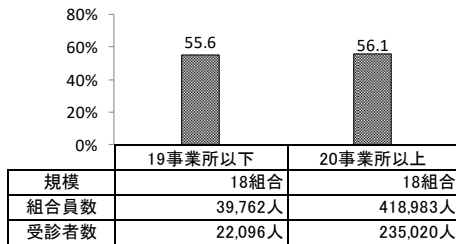


(5) イ 肺がん検診の受診率（被扶養者）【③-5】



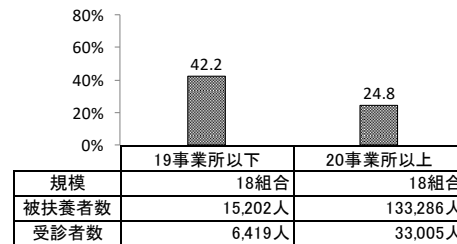
(5) ウ 肺がん検診の受診率（組合員・40歳以上）

【③-5】



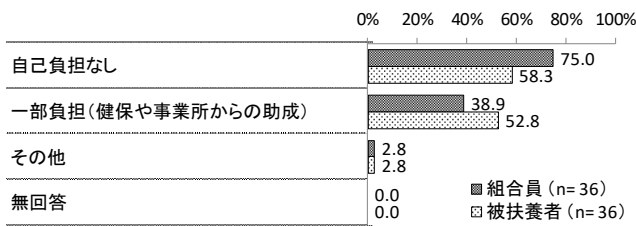
(5) エ 肺がん検診の受診率（被扶養者・40歳以上）

【③-5】



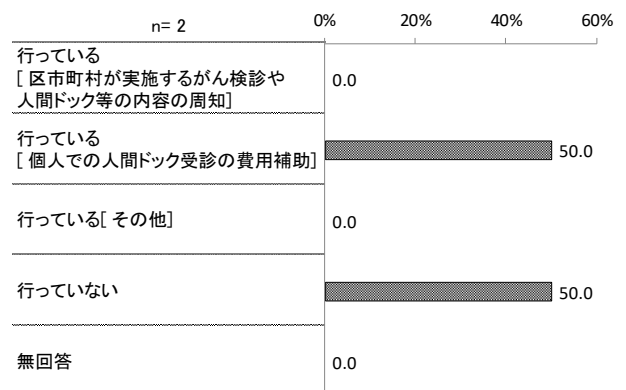
(6) 肺がん検診費用の自己負担状況（複数回答）

【③-6】



(7) 健康保険組合以外での肺がん検診の受診勧奨

（複数回答）【③-7】

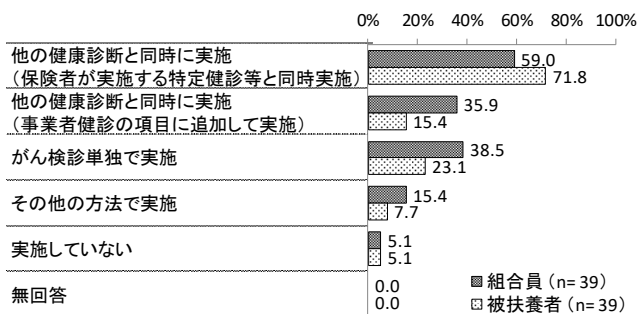


※n 数は組合員、被扶養者いずれに対しても肺がん検診を行っていない健康保険組合対象となる健康保険組合が少ないため、参考値とする。

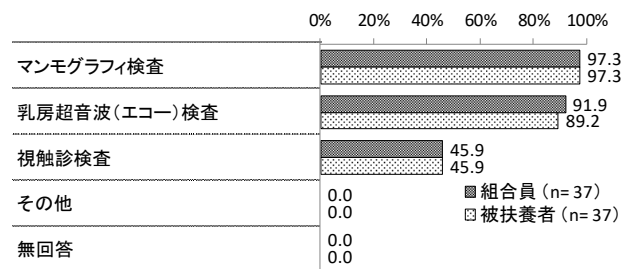
1-④ 乳がん検診【問2④】

- ◎ [組合員] への乳がん検診の実施方法は、「他の健康診断と同時に実施（保険者が実施する特定健診等と同時実施）」が最も高く59.0%、次いで「がん検診単独で実施」が38.5%となっている。[被扶養者] は、「他の健康診断と同時に実施（保険者が実施する特定健診等と同時実施）」が最も高く71.8%、次いで「がん検診単独で実施」が23.1%となっている。
- ◎ [組合員] への乳がん検診の検査方法は、「マンモグラフィ検査」が最も高く97.3%、次いで「乳房超音波（エコー）検査」が91.9%、「視触診検査」が45.9%となっている。[被扶養者] は、「マンモグラフィ検査」が最も高く97.3%、次いで「乳房超音波（エコー）検査」が89.2%、「視触診検査」が45.9%となっている。
- ◎ [組合員] の乳がん検診の対象年齢は、「40歳以上」が5.6%となっている。[被扶養者] は、「40歳以上」が8.3%となっている。「その他」には30歳以上や年齢設定なし（全年齢）が多く挙げられている。
- ◎ 乳がん検診の受診の機会は、[組合員]、[被扶養者] ともに「毎年」が94.4%、「2年に1回」が5.6%となっている。

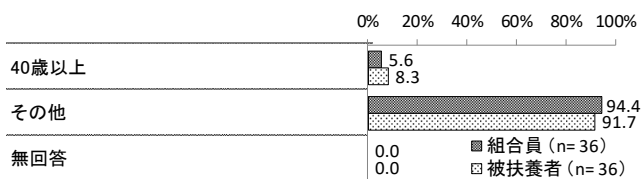
(1) 乳がん検診の実施方法（複数回答）【④-1】



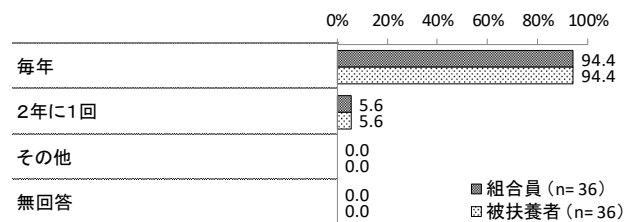
(2) 乳がん検診の検査方法（複数回答）【④-2】



(3) 乳がん検診の対象年齢【④-3】

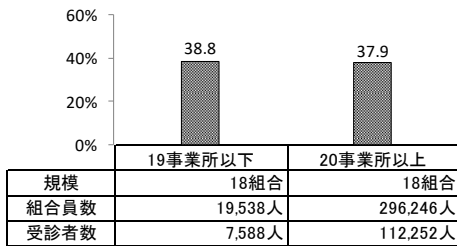


(4) 乳がん検診の受診の機会【④-4】

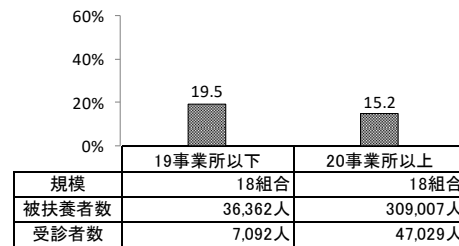


- ◎ [組合員] の乳がん検診の受診率は、加入事業所数19以下の健康保険組合では38.8%、加入事業所数20以上の健康保険組合では37.9%となっている。[被扶養者] は、加入事業所数19以下の健康保険組合では19.5%、加入事業所数20以上の健康保険組合では15.2%となっている。
- ◎ 40歳以上の [組合員] の乳がん検診の受診率は、加入事業所数19以下の健康保険組合では40.2%、加入事業所数20以上の健康保険組合では39.9%となっている。40歳以上の [被扶養者] は、加入事業所数19以下の健康保険組合では29.1%、加入事業所数20以上の健康保険組合では23.0%となっている。
- ◎ [組合員] の乳がん検診費用の自己負担状況は、「自己負担なし」が66.7%、「一部負担（健保や事業所からの助成）」が44.4%となっている。[被扶養者] は、「自己負担なし」が61.1%、「一部負担（健保や事業所からの助成）」が50.0%となっている。

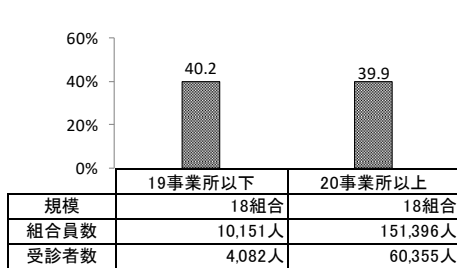
(5) ア 乳がん検診の受診率（組合員）【④-5】



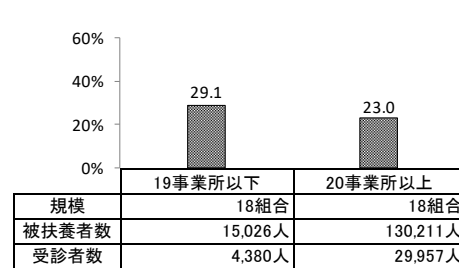
(5) イ 乳がん検診の受診率（被扶養者）【④-5】




(5) ウ 乳がん検診の受診率（組合員・40歳以上）【④-5】



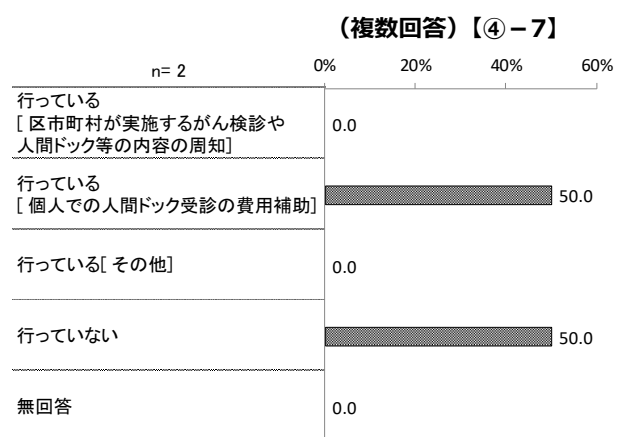
(5) エ 乳がん検診の受診率（被扶養者・40歳以上）【④-5】



(6) 乳がん検診費用の自己負担状況（複数回答）【④-6】



(7) 健康保険組合以外での乳がん検診の受診勧奨（複数回答）【④-7】

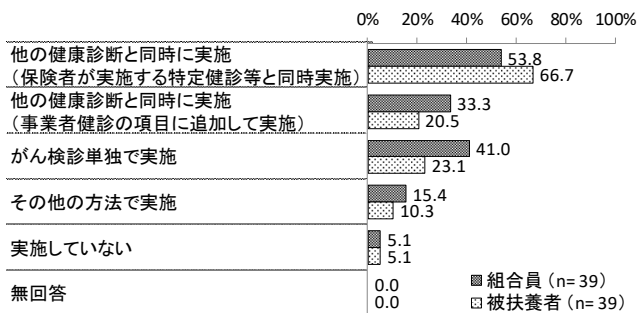


※n 数は組合員、被扶養者いずれに対しても乳がん検診を行っていない健康保険組合対象となる健康保険組合が少ないため、参考値とする。

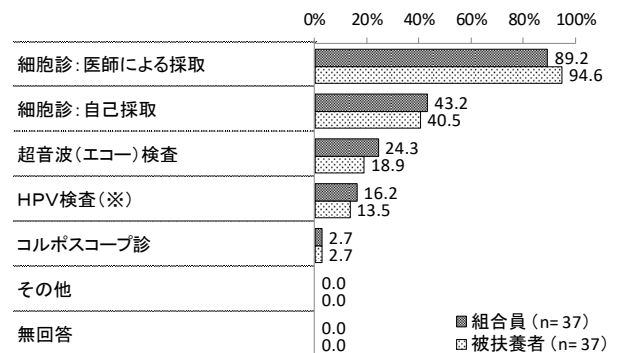
1-⑤ 子宮頸がん検診【問2⑤】

- ◎ [組合員] への子宮頸がん検診の実施方法は、「他の健康診断と同時に実施（保険者が実施する特定健診等と同時実施）」が最も高く53.8%、次いで「がん検診単独で実施」が41.0%となっている。[被扶養者] は、「他の健康診断と同時に実施（保険者が実施する特定健診等と同時実施）」が最も高く66.7%、次いで「がん検診単独で実施」が23.1%となっている。
- ◎ [組合員] への子宮頸がん検診の検査方法は、「細胞診：医師による採取」が最も高く89.2%、次いで「細胞診：自己採取」が43.2%、「超音波（エコー）検査」が24.3%となっている。[被扶養者] は、「細胞診：医師による採取」が最も高く94.6%、次いで「細胞診：自己採取」が40.5%、「超音波（エコー）検査」が18.9%となっている。
- ◎ [組合員] の子宮頸がん検診の対象年齢は、「20歳以上」が21.2%となっている。[被扶養者] は、「20歳以上」が22.9%となっている。「その他」には年齢設定なし（全年齢）や30歳以上が多く挙げられている。
- ◎ 子宮頸がん検診の受診の機会は、[組合員]、[被扶養者] ともに「毎年」が100.0%、「2年に1回」が0.0%となっている。

(1) 子宮頸がん検診の実施方法（複数回答）【⑤-1】

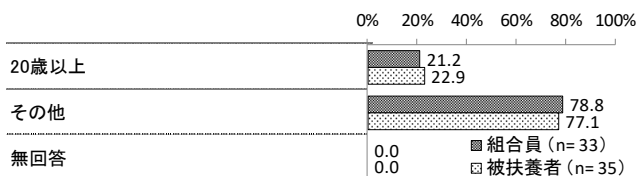


(2) 子宮頸がん検診の検査方法（複数回答）【⑤-2】

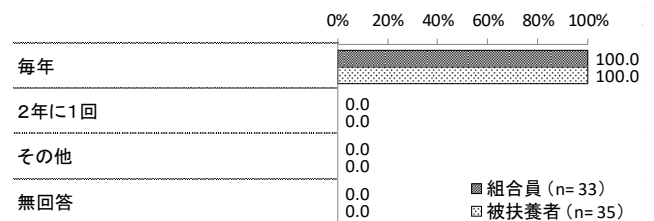


※「HPV検査」は子宮頸がんそのものを見つける検査ではない

(3) 子宮頸がん検診の対象年齢【⑤-3】

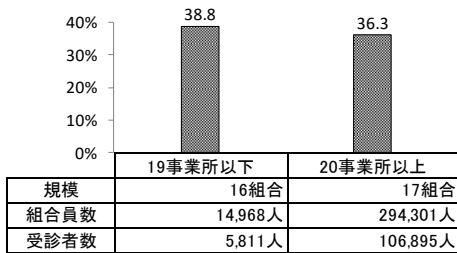


(4) 子宮頸がん検診の受診の機会【⑤-4】

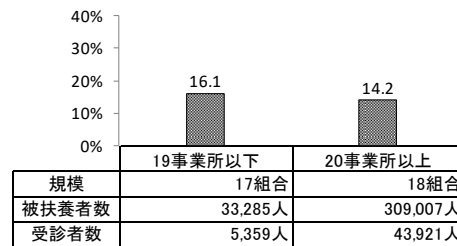


- ◎ [組合員] の子宮頸がん検診の受診率は、加入事業所数19以下の健康保険組合では38.8%、加入事業所数20以上の健康保険組合では36.3%となっている。[被扶養者] は、加入事業所数19以下の健康保険組合では16.1%、加入事業所数20以上の健康保険組合では14.2%となっている。
- ◎ 20歳以上の [組合員] の子宮頸がん検診の受診率は加入事業所数19以下の健康保険組合では33.3%、加入事業所数20以上の健康保険組合では30.3%となっている。20歳以上の [被扶養者] は、加入事業所数19以下の健康保険組合では20.4%、加入事業所数20以上の健康保険組合では18.9%となっている。
- ◎ [組合員] の子宮頸がん検診費用の自己負担状況は、「自己負担なし」が63.6%、「一部負担（健保や事業所からの助成）」が48.5%となっている。[被扶養者] は、「自己負担なし」が60.0%、「一部負担（健保や事業所からの助成）」が54.3%となっている。

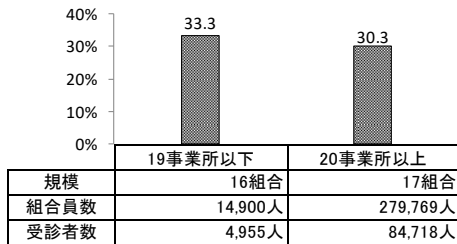
(5) ア 子宮頸がん検診の受診率（組合員）【⑤-5】



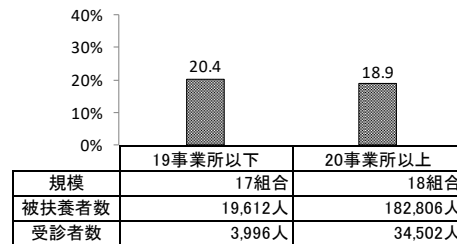
(5) イ 子宮頸がん検診の受診率（被扶養者）【⑤-5】



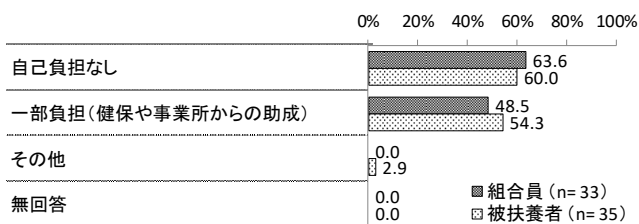
(5) ウ 子宮頸がん検診の受診率（組合員・20歳以上）【⑤-5】



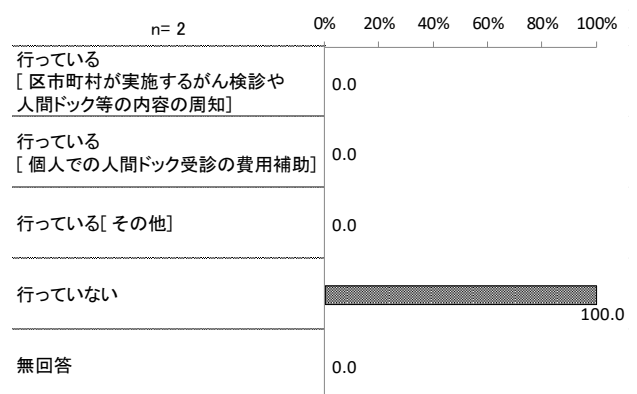
(5) エ 子宮頸がん検診の受診率（被扶養者・20歳以上）【⑤-5】



(6) 子宮頸がん検診費用の自己負担状況（複数回答）【⑤-6】



(7) 健康保険組合以外での子宮頸がん検診の受診勧奨（複数回答）【⑤-7】

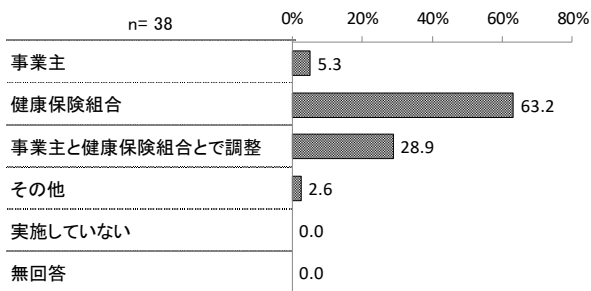


※n 数は組合員、被扶養者いずれに対しても子宮頸がん検診を行っていない健康保険組合対象となる健康保険組合が少ないため、参考値とする。

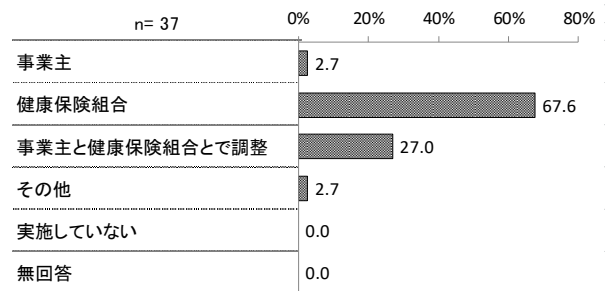
1-⑥ 検診の企画者、企画関与者【問3】

- ◎ 胃がん検診の企画者は、「健康保険組合」が最も高く63.2%、次いで「事業主と健康保険組合とで調整」が28.9%となっている。
- ◎ 大腸がん検診の企画者は、「健康保険組合」が最も高く67.6%、次いで「事業主と健康保険組合とで調整」が27.0%となっている。
- ◎ 肺がん検診の企画者は、「健康保険組合」が最も高く51.4%、次いで「事業主と健康保険組合とで調整」が32.4%となっている。
- ◎ 乳がん検診の企画者は、「健康保険組合」が最も高く73.0%、次いで「事業主と健康保険組合とで調整」が24.3%となっている。
- ◎ 子宮頸がん検診の企画者は、「健康保険組合」が最も高く75.7%、次いで「事業主と健康保険組合とで調整」が18.9%となっている。

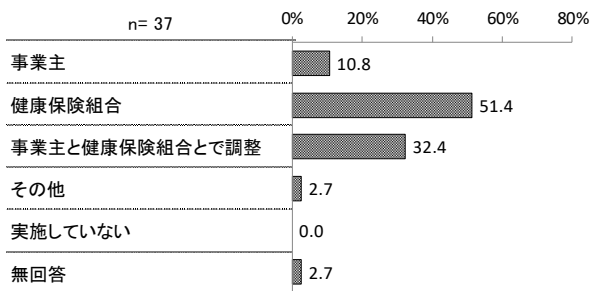
(1) 胃がん検診の企画者【1-①】



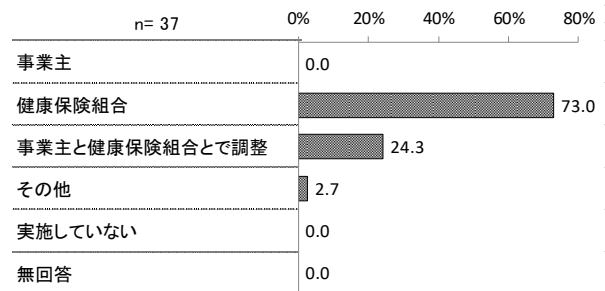
(2) 大腸がん検診の企画者【1-②】



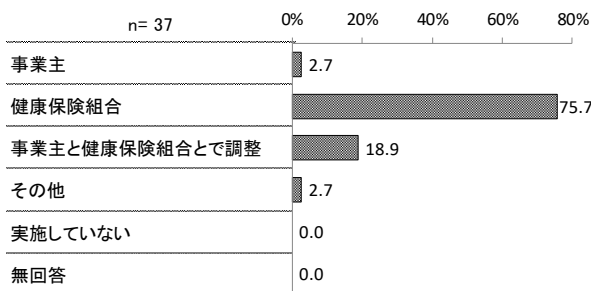
(3) 肺がん検診の企画者【1-③】



(4) 乳がん検診の企画者【1-④】

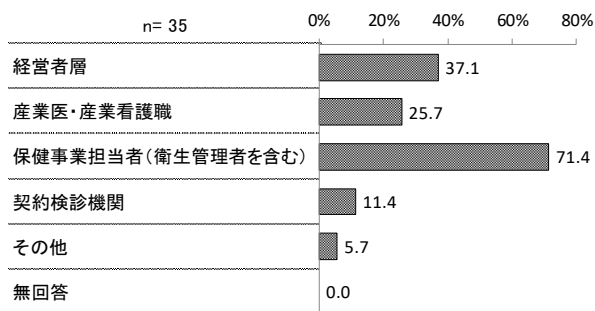


(5) 子宮頸がん検診の企画者【1-⑤】

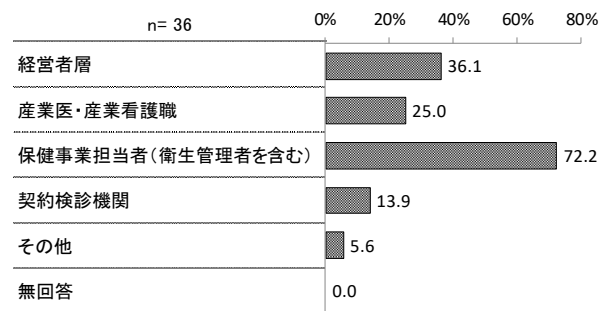


- ◎ 胃がん検診の企画関与者は、「保健事業担当者（衛生管理者を含む）」が最も高く71.4%、次いで「経営者層」が37.1%、「産業医・産業看護職」が25.7%となっている。
- ◎ 大腸がん検診の企画関与者は、「保健事業担当者（衛生管理者を含む）」が最も高く72.2%、次いで「経営者層」が36.1%、「産業医・産業看護職」が25.0%となっている。
- ◎ 肺がん検診の企画関与者は、「保健事業担当者（衛生管理者を含む）」が最も高く67.7%、次いで「経営者層」が38.7%、「産業医・産業看護職」が29.0%となっている。
- ◎ 乳がん検診の企画関与者は、「保健事業担当者（衛生管理者を含む）」が最も高く72.2%、次いで「経営者層」が36.1%、「産業医・産業看護職」が25.0%となっている。
- ◎ 子宮頸がん検診の企画関与者は、「保健事業担当者（衛生管理者を含む）」が最も高く71.4%、次いで「経営者層」が37.1%、「産業医・産業看護職」が22.9%となっている。

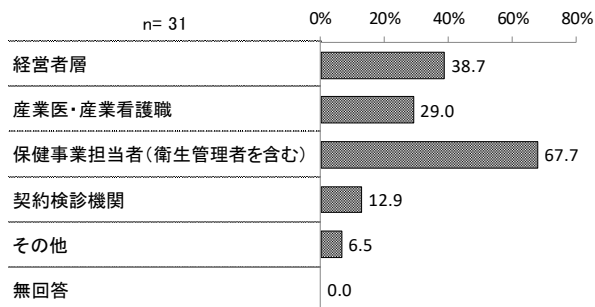
(6) 胃がん検診の企画関与者（複数回答）【2-①】



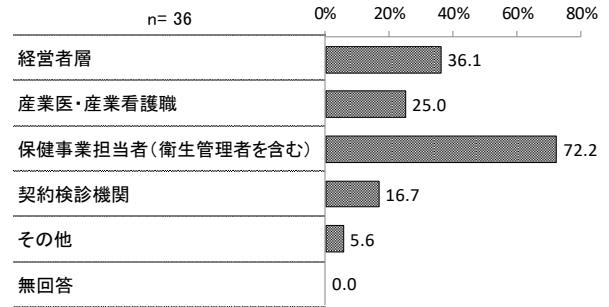
(7) 大腸がん検診の企画関与者（複数回答）【2-②】



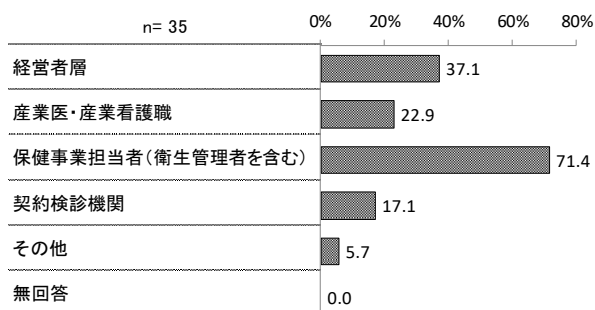
(8) 肺がん検診の企画関与者（複数回答）【2-③】



(9) 乳がん検診の企画関与者（複数回答）【2-④】



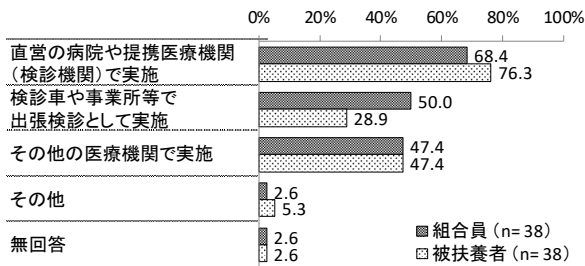
(10) 子宮頸がん検診の企画関与者（複数回答）【2-⑤】



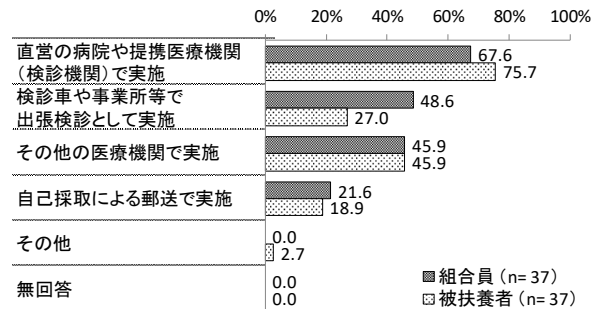
1-⑦ がん検診の実施場所、時間帯【問4】

- [組合員] の胃がん検診の実施場所は、「直営の病院や提携医療機関（検診機関）で実施」が最も高く68.4%、次いで「検診車や事業所等で出張検診として実施」が50.0%となっている。[被扶養者] は、「直営の病院や提携医療機関（検診機関）で実施」が最も高く76.3%、次いで「その他の医療機関で実施」が47.4%となっている。
- [組合員] の大腸がん検診の実施場所は、「直営の病院や提携医療機関（検診機関）で実施」が最も高く67.6%、次いで「検診車や事業所等で出張検診として実施」が48.6%となっている。[被扶養者] は、「直営の病院や提携医療機関（検診機関）で実施」が最も高く75.7%、次いで「その他の医療機関で実施」が45.9%となっている。
- [組合員] の肺がん検診の実施場所は、「直営の病院や提携医療機関（検診機関）で実施」が最も高く70.3%、次いで「検診車や事業所等で出張検診として実施」が54.1%となっている。[被扶養者] は、「直営の病院や提携医療機関（検診機関）で実施」が最も高く78.4%、次いで「その他の医療機関で実施」が48.6%となっている。
- [組合員] の乳がん検診の実施場所は、「直営の病院や提携医療機関（検診機関）で実施」が最も高く75.7%、次いで「その他の医療機関で実施」が56.8%となっている。[被扶養者] は、「直営の病院や提携医療機関（検診機関）で実施」が最も高く75.7%、次いで「その他の医療機関で実施」が51.4%となっている。
- [組合員] の子宮頸がん検診の実施場所は、「直営の病院や提携医療機関（検診機関）で実施」が最も高く70.3%、「その他の医療機関で実施」が51.4%となっている。[被扶養者] は、「直営の病院や提携医療機関（検診機関）で実施」が最も高く75.7%、次いで「その他の医療機関で実施」が48.6%となっている。

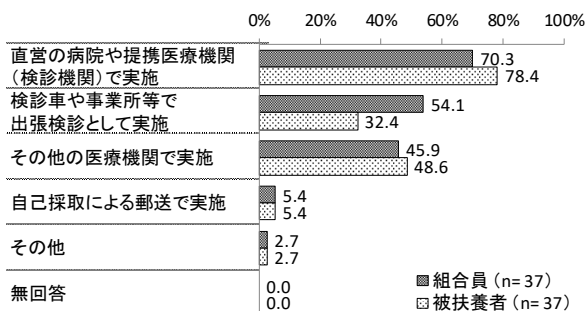
(1) 胃がん検診の実施場所（複数回答）【1-①】



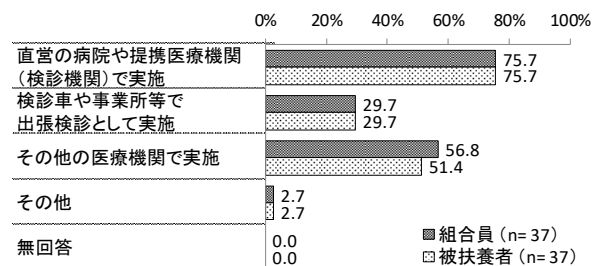
(2) 大腸がん検診の実施場所（複数回答）【1-②】



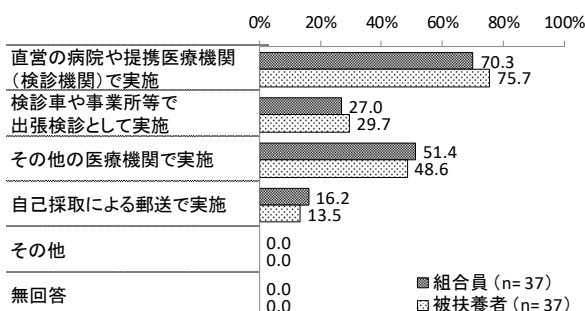
(3) 肺がん検診の実施場所（複数回答）【1-③】



(4) 乳がん検診の実施場所（複数回答）【1-④】

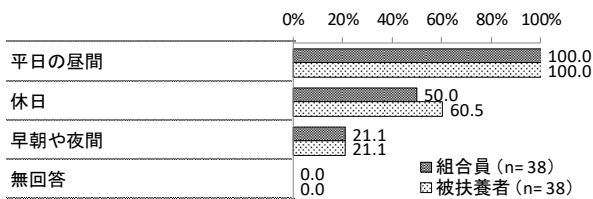


(5) 子宮頸がん検診の実施場所（複数回答）【1-⑤】

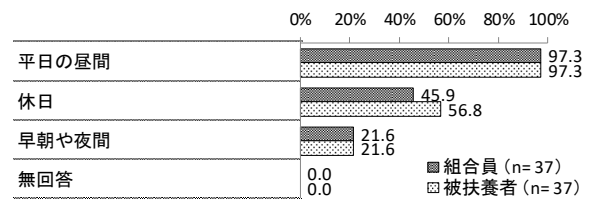


- ◎ [組合員] の胃がん検診の時間帯は、「平日の昼間」が最も高く100.0%、次いで「休日」が50.0%、「早朝や夜間」が21.1%となっている。[被扶養者] は、「平日の昼間」が最も高く100.0%、次いで「休日」が60.5%、「早朝や夜間」が21.1%となっている。
- ◎ [組合員] の大腸がん検診の時間帯は、「平日の昼間」が最も高く97.3%、次いで「休日」が45.9%、「早朝や夜間」が21.6%となっている。[被扶養者] は、「平日の昼間」が最も高く97.3%、次いで「休日」が56.8%、「早朝や夜間」が21.6%となっている。
- ◎ [組合員] の肺がん検診の時間帯は、「平日の昼間」が最も高く97.3%、次いで「休日」が48.6%、「早朝や夜間」が18.9%となっている。[被扶養者] は、「平日の昼間」が最も高く100.0%、次いで「休日」が59.5%、「早朝や夜間」が18.9%となっている。
- ◎ [組合員] の乳がん検診の時間帯は、「平日の昼間」が最も高く100.0%、次いで「休日」が48.6%、「早朝や夜間」が16.2%となっている。[被扶養者] は、「平日の昼間」が最も高く100.0%、次いで「休日」が56.8%、「早朝や夜間」が16.2%となっている。
- ◎ [組合員] の子宮頸がん検診の時間帯は、「平日の昼間」が最も高く100.0%、次いで「休日」が51.4%、「早朝や夜間」が21.6%となっている。[被扶養者] は、「平日の昼間」が最も高く100.0%、次いで「休日」が59.5%、「早朝や夜間」が21.6%となっている。

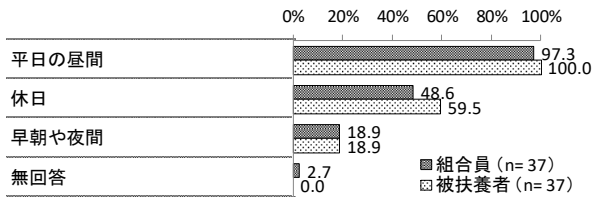
(6) 胃がん検診の時間帯 (複数回答) 【2-①】



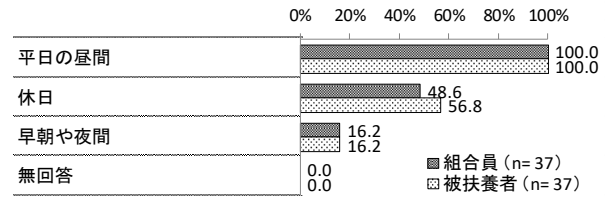
(7) 大腸がん検診の時間帯 (複数回答) 【2-②】



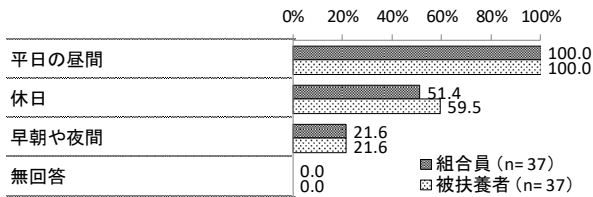
(8) 肺がん検診の時間帯 (複数回答) 【2-③】



(9) 乳がん検診の時間帯 (複数回答) 【2-④】




(10) 子宮頸がん検診の時間帯 (複数回答) 【2-⑤】




1-⑧ 新型コロナウイルス感染症によるがん検診の実施体制への影響【問5】

- ◎ 5つのがん種（胃がん、大腸がん、肺がん、乳がん、子宮頸がん）で新型コロナウイルス感染症によるがん検診の実施体制への影響は、いずれも「変化なし」が最も高く約8割であった。
- ◎ [組合員]の新型コロナウイルス感染症の影響による胃がん検診の実施体制の変化は、「受診受入人数を縮小した」が15.4%となっている。[被扶養者]は「受診受入人数を縮小した」が12.8%となっている。
- ◎ 新型コロナウイルス感染症の影響による大腸がん検診の実施体制の変化は、[組合員]、[被扶養者]ともに「受診受入人数を縮小した」が10.3%となっている。
- ◎ 新型コロナウイルス感染症の影響による肺がん検診の実施体制の変化は、[組合員]、[被扶養者]ともに「受診受入人数を縮小した」が10.3%、「検査方法を変更した」が2.6%となっている。
- ◎ [組合員]の新型コロナウイルス感染症の影響による乳がん検診の実施体制の変化は、「受診受入人数を縮小した」が10.3%、「検査方法を変更した」が2.6%となっている。[被扶養者]は、「受診受入人数を縮小した」が10.3%となっている。
- ◎ 新型コロナウイルス感染症の影響による子宮頸がん検診の実施体制の変化は、[組合員]、[被扶養者]ともに「受診受入人数を縮小した」が10.3%となっている。

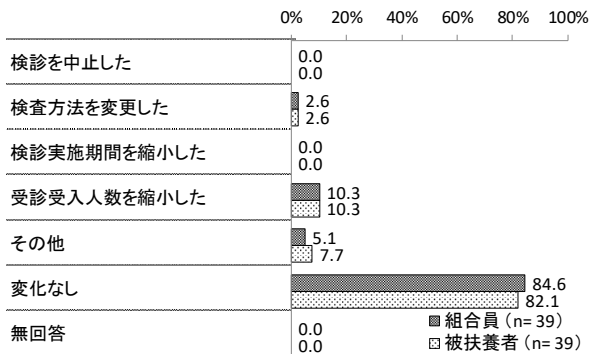
(1) 胃がん検診の実施体制の変化（複数回答）【1-①】




(2) 大腸がん検診の実施体制の変化（複数回答）【1-②】



(3) 肺がん検診の実施体制の変化（複数回答）【1-③】

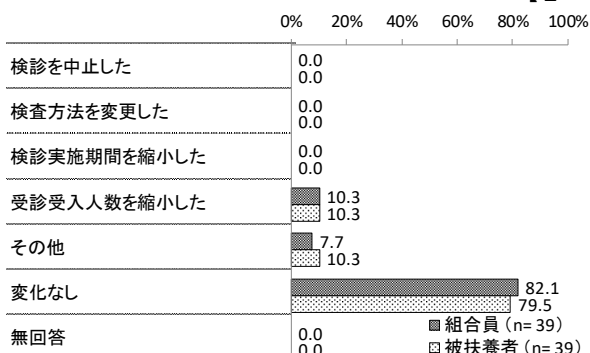


(4) 乳がん検診の実施体制の変化（複数回答）【1-④】



(5) 子宮頸がん検診の実施体制の変化（複数回答）

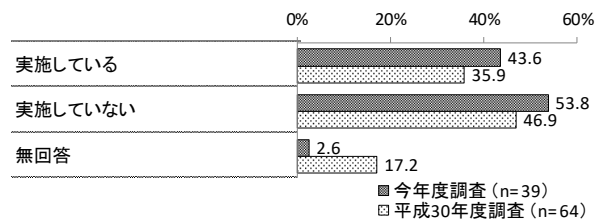
【1-⑤】



1-⑨ その他のがん検診実施状況

◎ 5つのがん種（胃がん、大腸がん、肺がん、乳がん、子宮頸がん）以外のがん検診の実施状況は「実施している」が43.6%、「実施していない」が53.8%となっており、実施しているがん検診としては、前立腺がん検診（血液検査）が多く挙げられている。

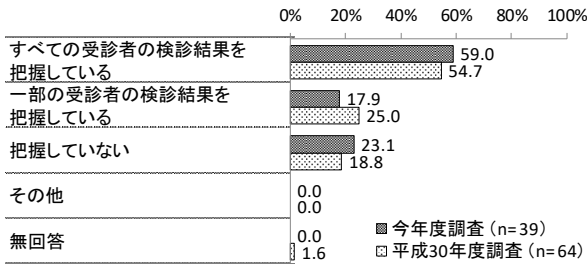
（1）5つのがん種以外のがん検診実施状況【問6-1】




2 健康保険組合でのがん検診実施後の対応について

- ◎がん検診の個人ごとの結果把握の有無は、「すべての受診者の検診結果を把握している」が59.0%、「一部の受診者の検診結果を把握している」が17.9%、「把握していない」が23.1%となっている。
- ◎がん検診の個人ごとの結果把握の方法は、「がん検診を行う機関から提供を受けている」が最も高く93.3%、次いで「組合員本人から提供を受けている」が30.0%、「事業者から提供を受けている」が10.0%となっている。
- ◎要精密検査者への対応状況は、「結果通知のほかに、精密検査受診の勧奨を1回行う」が最も高く43.3%、次いで「結果通知のみを行っている」と「結果通知等は行っていない（精密検査受診の勧奨等は、特に行っていない）」が26.7%（同率）となっている。
- ◎精密検査の受診勧奨手段は、「文書（郵送、社内便等）」が最も高く85.7%、次いで「電子メール、イントラネット」と「電話」が14.3%（同率）、「面談」が7.1%となっている。
- ◎組合員のがん検診の精密検査結果の把握の有無は、「すべての受診者の検診結果を把握している」が15.4%、「一部の受診者の検診結果を把握している」が23.1%、「把握していない」が41.0%となっている。
- ◎がん検診の個人ごとの結果を把握していない理由は、「検診対象者数や受診者数が把握できていないため」が最も高く44.4%、次いで「把握するだけの体制・時間がないため」と「希望者のみの選択実施であり個別の結果把握が困難なため」が33.3%（同率）となっている。

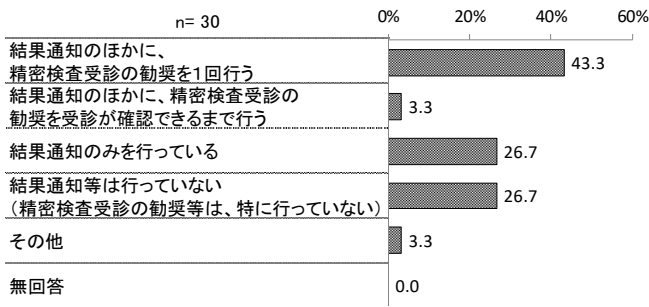
(1) がん検診の個人ごとの結果把握の有無【問7-1】



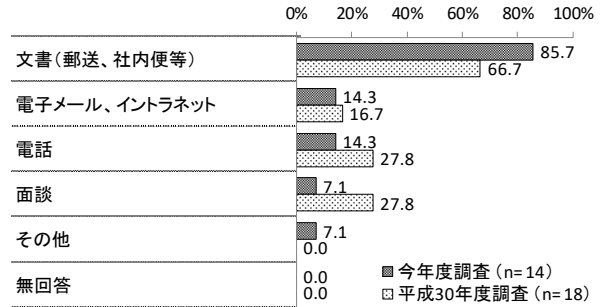
(2) がん検診の個人ごとの結果把握の方法（複数回答）【問7-2】



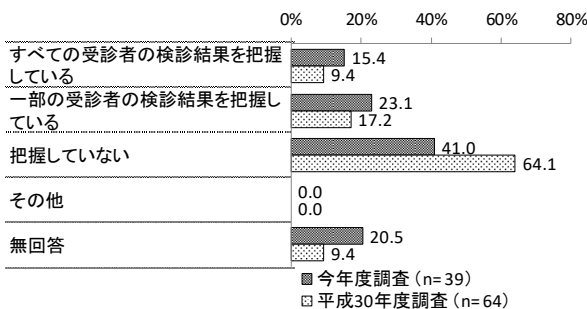
(3) 要精密検査者への対応状況（複数回答）【問7-3】



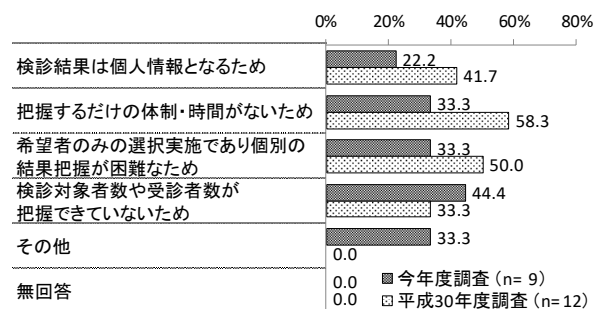
(4) 精密検査の受診勧奨手段（複数回答）【問7-4】



(5) 組合員の精密検査結果の把握の有無【問7-5】



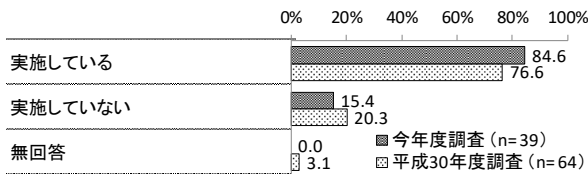
(6) がん検診の個人ごとの結果を把握していない理由（複数回答）【問7-6】



3 健康保険組合でのがん検診の受診者を増やす取組について

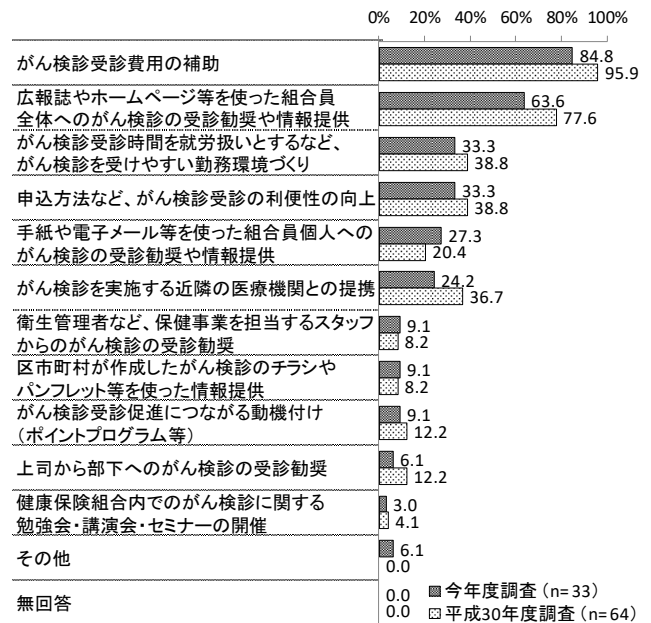
- ◎がん検診の受診者を増やす取組は、「実施している」が84.6%、「実施していない」が15.4%となっている。
- ◎実施している取組の上位3つは、「がん検診受診費用の補助」が84.8%、「広報誌やホームページ等を使った組合員全体へのがん検診の受診勧奨や情報提供」が63.6%、「がん検診受診時間を就労扱いとするなど、がん検診を受けやすい勤務環境づくり」と「申込方法など、がん検診受診の利便性の向上」が33.3%（同率）となっている。
- ◎最も効果的と考える取組の上位3つは、「がん検診受診費用の補助」が69.7%、「申込方法など、がん検診受診の利便性の向上」と「広報誌やホームページ等を使った組合員全体へのがん検診の受診勧奨や情報提供」が6.1%（同率）となっている。
- ◎そのほかに実施している取組は、「運動や禁煙指導など、がん予防のためのプログラムの作成や活動を行った」が最も高く39.4%、次いで「組合員の家族に対してがん検診受診の呼びかけ（チラシの配布等）を行った」が27.3%、「がん検診に関する予算を増額した」が12.1%となっている。また、「特にない」は39.4%となっている。

(1) がん検診受診者を増やす取組の実施の有無【問8-1】



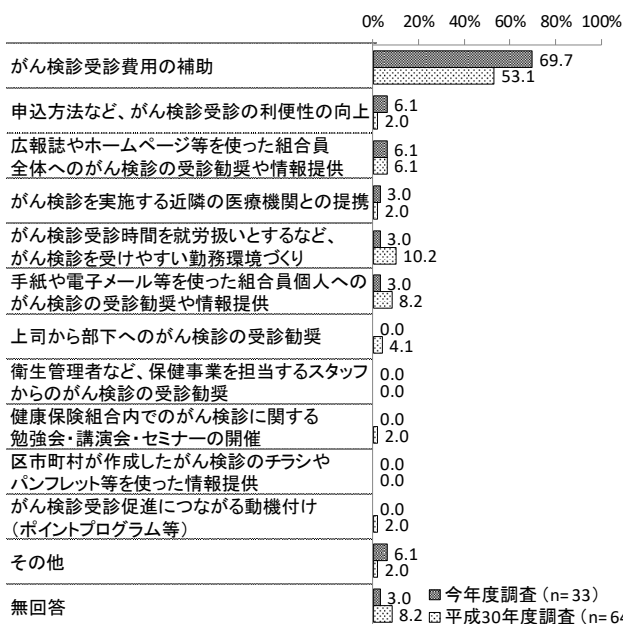
(2) ア がん検診受診者を増やすために実施している取組

(複数回答)【問8-2】

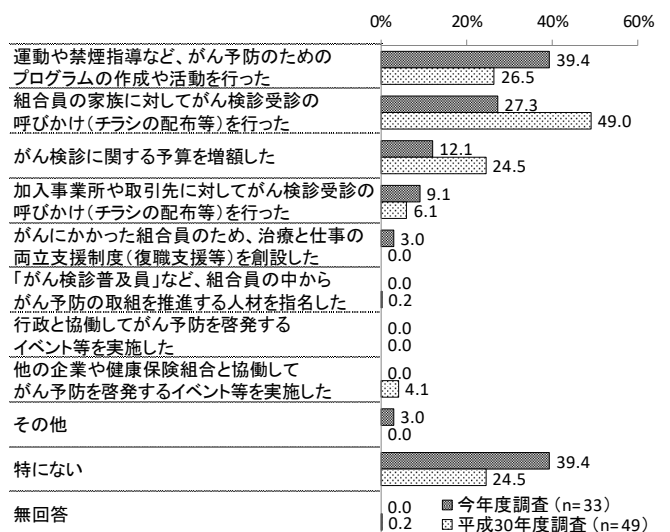


(2) イ がん検診受診者を増やすために実施している取組

(最も効果的だったもの)【問8-2】



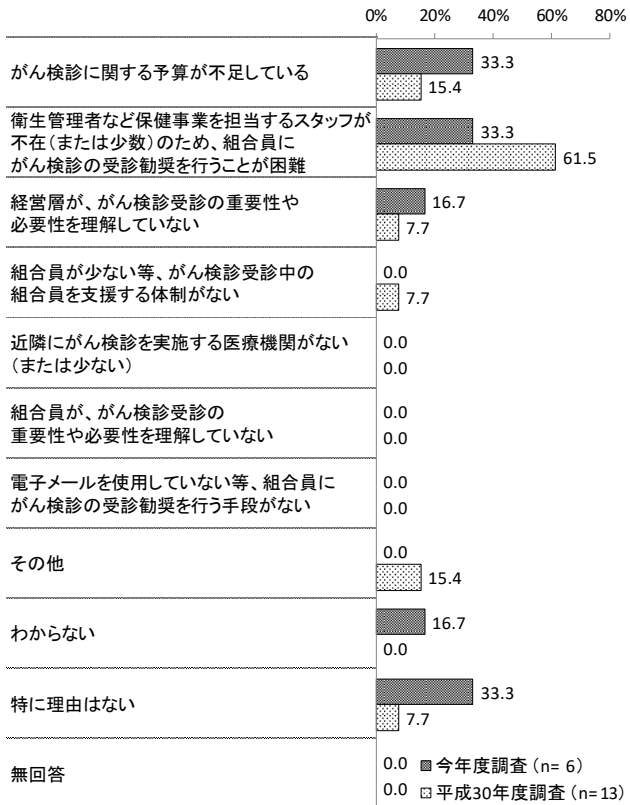
(3) そのほかに実施している取組 (複数回答)【問8-3】



- ◎ がん検診の受診者を増やす取組を実施していない理由は、「がん検診に関する予算が不足している」と「衛生管理者など保健事業を担当するスタッフが不在（または少数）のため、組合員にがん検診の受診勧奨を行うことが困難」が最も高く33.3%（同率）、次いで「経営層が、がん検診受診の重要性や必要性を理解していない」が16.7%となっている。
- ◎ 今後の取組の実施にあたって行政へ期待することは、「組合員に対する効果的ながん検診の受診勧奨・情報提供方法の事例紹介」が最も高く33.3%、次いで「経営層に向けた、がん検診受診の重要性などに関する講演会やセミナーの開催」と「がん検診に関する情報やデータの提供」が16.7%（同率）となっている。

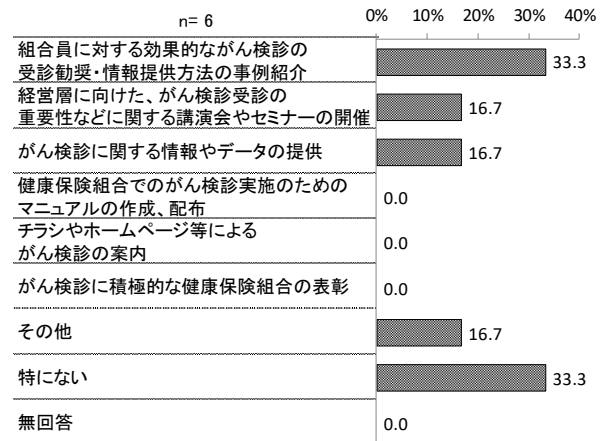
(4) がん検診受診者を増やす取組を実施していない理由

(複数回答)【問8-4】



(5) 今後の取組の実施にあたって行政へ期待すること

(複数回答)【問8-5】



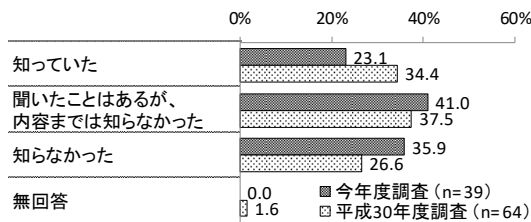
4 「職域におけるがん検診に関するマニュアル」※について

※職域におけるがん検診を効果的に行うため、保険者や事業者が福利厚生の一環として任意でがん検診を実施する際の参考として、厚生労働省が平成30年3月に策定

- ◎「職域におけるがん検診に関するマニュアル」の認知度は、「知っていた」が23.1%、「聞いたことはあるが、内容までは知らなかった」が41.0%、「知らなかった」が35.9%となっている。
- ◎「職域におけるがん検診に関するマニュアル」について知っているものは、「各がん検診の検査項目」が最も高く100.0%、次いで「がん検診の種類（胃、肺、大腸、子宮頸、乳）」と「各がん検診の対象年齢」が88.9%（同率）、「各がん検診の受診間隔」が77.8%となっている。
- ◎「職域におけるがん検診に関するマニュアル」に沿ったがん検診実施の有無・予定は、「実施している」が最も高く44.4%、次いで「未定」が33.3%、「現在、検討中である」、「提携医療機関等の判断に委ねている」が11.1%（同率）となっている。

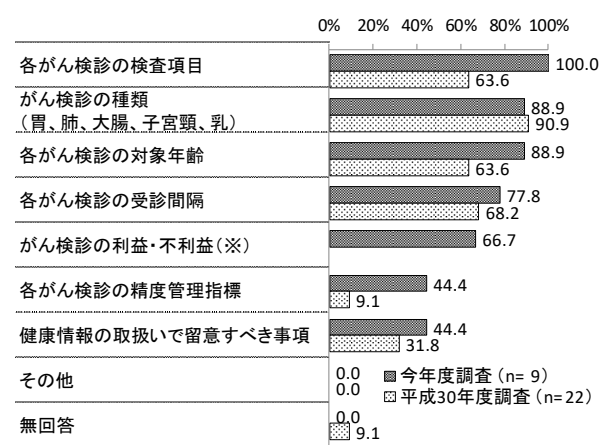
(1) 「職域におけるがん検診に関するマニュアル」の認知度

【問9-1】



(2) 「職域におけるがん検診に関するマニュアル」について知っているもの（複数回答）【問9-2】

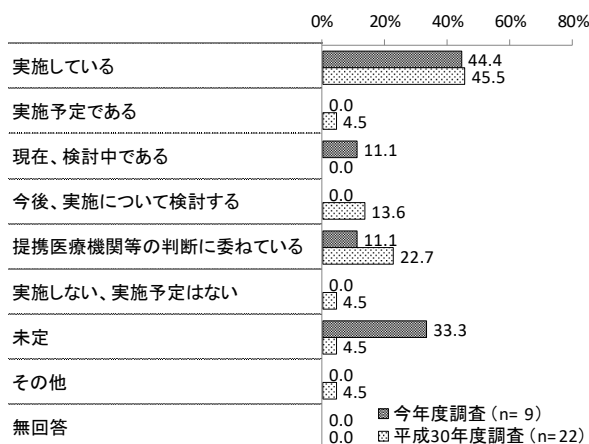
【問9-2】



※「がん検診の利益・不利益」は今年度調査から追加された選択肢

(3) 「職域におけるがん検診に関するマニュアル」に沿った

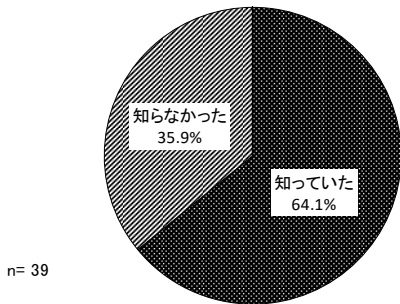
がん検診実施の有無・予定【問9-3】



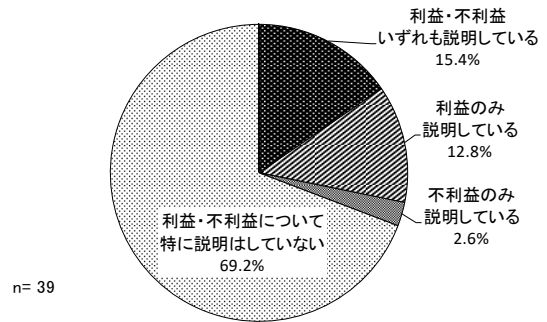
5 がん検診の「利益」と「不利益」について

- ◎がん検診の利益・不利益の認知度は、「知っていた」が64.1%、「知らなかった」が35.9%となっている。
- ◎受診前のがん検診の利益・不利益についての説明状況は、「利益・不利益について特に説明はしていない」が最も高く69.2%、次いで「利益・不利益いずれも説明している」が15.4%、「利益のみ説明している」が12.8%となっている。

(1) がん検診の利益・不利益の認知度【問 10-1】



(2) 受診前のがん検診の利益・不利益についての説明状況【問 10-2】

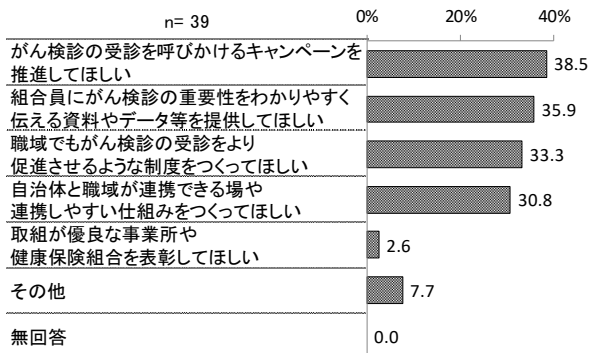


6 がん検診に関する都や区市町村への要望について

- ◎がん検診に関する都や区市町村への要望は、「がん検診の受診を呼びかけるキャンペーンを推進してほしい」が最も高く38.5%、次いで「組合員にがん検診の重要性をわかりやすく伝える資料やデータ等を提供してほしい」が35.9%、「職域でもがん検診の受診をより促進させるような制度をつくってほしい」が33.3%となっている。

(1) がん検診に関する都や区市町村に対する要望

(複数回答)【問 11】

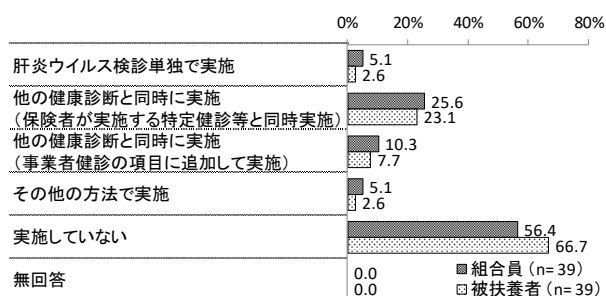


7 健康保険組合の「肝炎ウイルス検診」の実施状況について

- ◎ [組合員] への肝炎ウイルス検診の実施方法は、「実施していない」が最も高く56.4%、次いで「他の健康診断と同時に実施（保険者が実施する特定健診等と同時実施）」が25.6%となっている。[被扶養者] は、「実施していない」が最も高く66.7%、次いで「他の健康診断と同時に実施（保険者が実施する特定健診等と同時実施）」が23.1%となっている。
- ◎ [組合員] の肝炎ウイルス検診の受診対象者は、「希望者全員に実施（過去に肝炎ウイルス検査を受けた者を含む）」が35.3%、「その他の基準で実施」が64.7%となっている。[被扶養者] は、「希望者全員に実施（過去に肝炎ウイルス検査を受けた者を含む）」が38.5%、「その他の基準で実施」が61.5%となっている。
- ◎ [組合員] の肝炎ウイルス検診費用の自己負担状況は、「自己負担なし」が52.9%、「一部負担（健保や事業所からの助成）」が35.3%となっている。[被扶養者] は、「一部負担（健保や事業所からの助成）」が61.5%、「自己負担なし」が38.5%となっている。
- ◎ [組合員] の肝炎ウイルス検診の検査項目（一次検診）は、「B型肝炎ウイルス検査」が100.0%、「C型肝炎ウイルス検査」が82.4%となっている。[被扶養者] は、「B型肝炎ウイルス検査」が100.0%、「C型肝炎ウイルス検査」が76.9%となっている。
- ◎ [組合員] への肝炎ウイルス検診の結果通知は、「保険者及び事業者にも検査結果が通知される仕組み」と「保険者に検査結果が通知され、事業者には通知されない仕組み」が最も高く47.1%（同率）、次いで「保険者及び事業者には検査結果が通知されない仕組み」が11.8%となっている。[被扶養者] は、「保険者に検査結果が通知され、事業者には通知されない仕組み」が最も高く84.6%、次いで「保険者及び事業者にも検査結果が通知される仕組み」が15.4%、「保険者及び事業者には検査結果が通知されない仕組み」が7.7%となっている。


(1) 肝炎ウイルス検診の実施方法（複数回答）

【問 12-1】

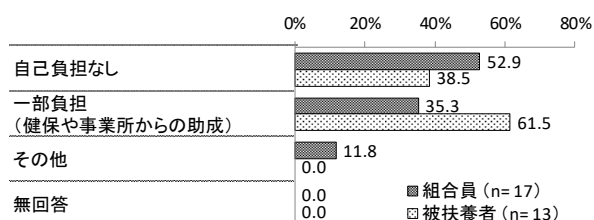


(2) 肝炎ウイルス検診の受診対象者（複数回答）

【問 12-2】

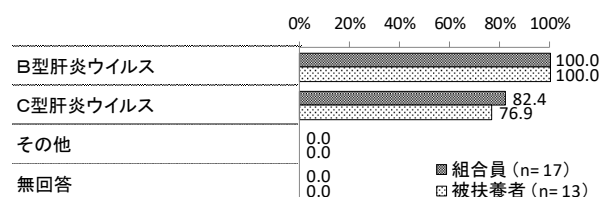


(3) 肝炎ウイルス検診費用の自己負担状況【問 12-3】



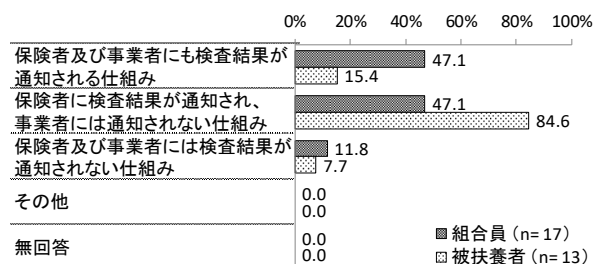
(4) 肝炎ウイルス検診の検査項目（一次検診）

（複数回答）【問 12-4】



(5) 肝炎ウイルス検診の結果通知（複数回答）

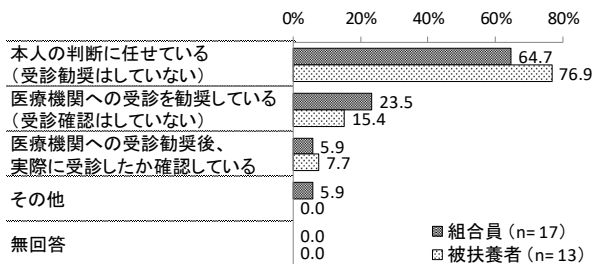
【問 12-5】



- ◎ [組合員] への肝炎ウイルス検診後の陽性者への受診勧奨は、「本人の判断に任せている（受診勧奨はしていない）」が最も高く64.7%、次いで「医療機関への受診を勧奨している（受診確認はしていない）」が23.5%となっている。[被扶養者] は、「本人の判断に任せている（受診勧奨はしていない）」が最も高く76.9%、次いで「医療機関への受診を勧奨している（受診確認はしていない）」が15.4%となっている。
- ◎ [組合員] の肝炎ウイルス検診を実施していない理由は、「労働安全衛生法により義務付けられている健康診断の項目にない」が最も高く77.3%、次いで「肝炎ウイルス検査の受検については、個人の判断に任せている」が45.5%、「予算が不足している」が27.3%となっている。[被扶養者] は、「労働安全衛生法により義務付けられている健康診断の項目にない」が最も高く53.8%、次いで「肝炎ウイルス検査の受検については、個人の判断に任せている」が46.2%、「予算が不足している」が19.2%となっている。

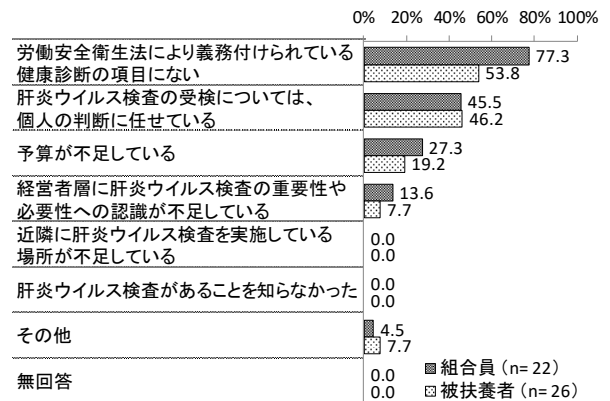
(6) 肝炎ウイルス検診後の陽性者への受診勧奨

【問 12-6】



(7) 肝炎ウイルス検診を実施していない理由 (複数回答)

【問 12-7】



8 健康保険組合のがん検診及び組合員の健康保持・増進に関する取組について

8-1 がん検診に関する独自の取組みや、特に力を入れている取組（自由記述）【問 13】

「がん検診に関する独自の取組や、特に力を入れている取組」について、19 組合から回答が得られた。質問への回答を一部抜粋し、以下に掲載する。なお、掲載にあたり、回答者の特定を避けるため、文意が変わらない程度に一部記述を編集している。

【がん検診の受診促進に関する取組】

①がん検診の定期健康診断への取り入れ（14 件）

- 各検診費用の補助
- がん検診を通常の健診とセットで受診を推進している。禁煙活動や運動プログラムを推進している。
- 健診の項目またはオプション検査として選択出来るようにし、自己負担なしで受けられるようにしている。

②女性の組合員へのがん検診受診促進・受診勧奨（3 件）

- 生活習慣病予防健診で乳がんまたは子宮頸がんの検査項目を追加した場合、費用の増額分は健保組合で負担する。
- 乳がんにおいては、職場に検診バスをよび、就業時間中に受診できるよう、事業主と協力している。
- 婦人科がん検査は年齢制限、自己負担なしにしている。

③被扶養者へのがん検診受診促進・受診勧奨（3 件）

- がん検診の案内文書を自宅に郵送し、被保険者だけでなく、配偶者の目にとりやすいようにしている。
- 受診率の低い乳がん検診・子宮がん検診についてはそもそも被扶養者の健康診断受診率が低いことが影響している。健康診断を受診していただければオプション検査として乳がん／子宮がん検査受診にもつながることから、まずは健康診断の受診を勧めている。

④その他（2 件）

- 受診率を上げるため、事業主から組合員へ受診するように周知している。
- 通知文書、機関紙、HP 等による、広報・周知

【がんについて正しく理解するための取組】（3 件）

- がん検診を含む健診費用は原則として全額健保組合が負担。
- がん対策推進企業アクションが発行する啓発文書（ニュースレター）を毎月配信している。

8-2 組合員の健康保持・増進に関する独自の取組や、特に力を入れている取組（自由記述）【問14】

「組合員の健康保持・増進に関する独自の取組や、特に力を入れている取組」について、22 組合から回答が得られた。質問への回答を一部抜粋し、以下に掲載する。なお、掲載にあたり、回答者の特定を避けるため、文意が変わらない程度に一部記述を編集している。

【健康づくりの基盤整備に関する取組】（10 件）

- 高血圧症リスク者及び脂質異常症リスク者対策。
- 事業主と共催による独自の保健指導を実施（特定保健指導対象者以外の要精密検査者）。
- 人間ドック補助支給年齢を引き下げ。
- 特定保健指導の実施率、被扶養者の健診受診率、重症化予防を優先課題として取組んでいる。

【社内風土や従業員の意識醸成に関する取組】（6 件）

- 人間ドックや健康診断の結果に応じて、30 歳から 39 歳までの被保険者と被扶養者に保健指導を実施している。
- 野菜摂取の啓蒙
- 健康経営を推進する委員会、推進チームを構成し、健康経営推進に向けて取り組みを行っている。

【健康づくりの取組の実施】（6 件）

- 特定保健指導、歯科健診、インフルエンザ予防接種の推進。
- 加入者のリフレッシュを図るため、夏期・冬期のレジャー、健康ランド、宿泊施設の利用補助を行っている。
- 組合員を対象とした年 2 回のウォーキングや健康セミナーを実施し健康の保持・増進に取組んでいる。

【健康づくりの体制整備に関する取組】（4 件）

- 体育奨励事業等の充実、直営診療所・保養所・健診センターの運営。
- 毎年秋に全事業所を対象に健康増進月間（2 か月間）を設定し、日頃の運動不足や生活習慣の見直しを図る機会を設けている。

【取組状況の改善・継続に関すること】（2 件）

- 健診の補助を手厚くしている。

第4章 集計表

都民を対象とした調査（都民のがん予防・検診等に関する意識調査）

問1 性別 (％)

	全体	男性	女性	無回答	
全体	6,172	36.1	63.3	0.7	
性・年代別	男性・計	2,227	100.0	-	
	20代	-	-	-	
	30代	-	-	-	
	40代	369	100.0	-	
	50代	687	100.0	-	
	60代	639	100.0	-	
	70歳以上	528	100.0	-	
	女性・計	3,904	-	100.0	
	20代	207	-	100.0	
	30代	561	-	100.0	
	40代	865	-	100.0	
	50代	981	-	100.0	
	60代	689	-	100.0	
	70歳以上	587	-	100.0	
居住地域別	区部・計	4,012	34.8	65.1	0.1
	区中央部	330	30.6	69.4	-
	区南部	480	36.0	63.8	0.2
	区西南部	585	36.4	63.6	-
	区西部	550	31.3	68.7	-
	区西北部	866	34.2	65.6	0.2
	区東北部	596	37.2	62.8	-
	区東部	605	36.0	63.6	0.3
	市町村部・計	2,095	39.2	60.8	-
	西多摩	206	39.3	60.7	-
	南多摩	689	41.1	58.9	-
	北多摩西部	327	40.1	59.9	-
	北多摩南部	506	35.8	64.2	-
	北多摩北部	367	39.5	60.2	0.3
職業別	有職者・計	4,198	39.2	60.7	0.1
	正規	2,232	48.4	51.5	-
	非正規	1,408	19.5	80.3	0.1
	自営業・自由業	558	51.8	48.0	0.2
	無職者・計	1,777	28.2	71.6	0.2
	専業主婦・主夫	955	1.2	98.7	0.1
	学生・無職	822	59.7	40.0	0.2

問2 年代 (％)

	全体	20代	30代	40代	50代	60代	70歳以上	無回答	
全体	6,172	3.4	9.1	20.0	27.0	21.5	18.1	0.9	
性・年代別	男性・計	2,227	-	-	16.6	30.8	28.7	23.7	0.2
	20代	-	-	-	-	-	-	-	-
	30代	-	-	-	-	-	-	-	-
	40代	369	-	-	100.0	-	-	-	-
	50代	687	-	-	-	100.0	-	-	-
	60代	639	-	-	-	-	100.0	-	-
	70歳以上	528	-	-	-	-	-	100.0	-
	女性・計	3,904	5.3	14.4	22.2	25.1	17.6	15.0	0.4
	20代	207	100.0	-	-	-	-	-	-
	30代	561	-	100.0	-	-	-	-	-
	40代	865	-	-	100.0	-	-	-	-
	50代	981	-	-	-	100.0	-	-	-
	60代	689	-	-	-	-	100.0	-	-
	70歳以上	587	-	-	-	-	-	100.0	-
居住地域別	区部・計	4,012	3.8	9.6	20.5	27.4	21.7	16.7	0.3
	区中央部	330	5.8	8.8	24.2	28.2	17.9	14.8	0.3
	区南部	480	5.4	9.4	24.4	27.5	18.3	14.6	0.4
	区西南部	585	2.7	9.9	18.6	28.5	21.9	18.3	-
	区西部	550	2.7	8.2	16.2	24.5	22.9	25.5	-
	区西北部	866	4.4	10.9	18.6	28.1	23.3	14.2	0.6
	区東北部	596	3.0	7.4	19.5	27.9	26.7	15.4	0.2
	区東部	605	3.3	11.6	24.8	26.9	18.0	14.9	0.5
	市町村部・計	2,095	2.5	8.3	19.5	27.0	21.5	21.0	0.2
	西多摩	206	0.5	4.9	14.6	23.8	23.8	31.6	1.0
	南多摩	689	2.6	9.3	20.6	28.2	24.7	14.7	-
	北多摩西部	327	1.5	8.0	14.1	27.8	21.1	27.2	0.3
	北多摩南部	506	3.4	9.1	22.5	29.2	17.0	18.8	-
	北多摩北部	367	3.3	7.4	20.7	22.6	21.0	24.5	0.5
職業別	有職者・計	4,198	4.0	11.0	24.9	33.3	18.8	7.7	0.3
	正規	2,232	5.6	14.2	27.7	36.6	13.3	2.4	0.1
	非正規	1,408	2.4	8.1	24.1	30.2	24.5	10.2	0.6
	自営業・自由業	558	1.4	5.2	16.1	27.4	26.5	22.9	0.4
	無職者・計	1,777	2.0	5.3	10.0	13.1	27.5	42.0	0.3
	専業主婦・主夫	955	1.3	8.3	15.5	18.7	26.0	29.9	0.3
	学生・無職	822	2.8	1.8	3.5	6.4	29.2	56.0	0.2

問3 健康保険の種類

(%)

	全体	国民健康保険・国民健康保険組合<世帯主>	国民健康保険・国民健康保険組合<世帯主以外の家族>	全国健康保険協会健康保険(協会けんぽ、船員保険)<本人>	全国健康保険協会健康保険(協会けんぽ、船員保険)<家族>	組合管掌健康保険(健康保険組合)<本人>	組合管掌健康保険(健康保険組合)<家族>	共済組合<本人>	共済組合<家族>	後期高齢者医療制度	健康保険に加入していない(利用できる健康保険はない)	無回答
全体	6,172	24.2	16.7	14.1	4.5	18.4	7.2	6.1	2.0	3.5	0.7	2.5
男性・計	2,227	40.2	2.9	15.4	0.6	25.2	1.1	6.7	0.3	4.8	1.1	1.6
20代	-	-	-	-	-	-	-	-	-	-	-	-
30代	-	-	-	-	-	-	-	-	-	-	-	-
40代	369	27.9	4.1	19.5	0.3	35.0	0.5	11.1	-	-	0.8	0.8
50代	687	26.9	3.9	18.8	0.7	35.4	1.2	10.9	0.4	-	1.0	0.7
60代	639	41.6	2.2	18.2	0.6	26.3	1.9	5.0	0.5	0.6	1.3	1.9
70歳以上	528	64.0	1.5	4.9	0.8	4.2	0.6	0.2	0.2	19.7	1.3	2.7
女性・計	3,904	15.2	24.7	13.6	6.7	14.7	10.7	5.8	3.0	2.8	0.4	2.3
20代	207	26.1	20.3	15.5	4.8	16.4	3.9	8.7	1.0	-	1.0	2.4
30代	561	10.9	22.8	18.9	5.5	20.5	6.8	8.9	3.9	-	-	1.8
40代	865	9.4	17.6	16.3	8.8	18.5	15.5	7.6	4.2	-	0.3	1.8
50代	981	9.3	16.1	18.0	8.8	19.7	16.2	6.1	3.5	-	0.8	1.5
60代	689	20.0	34.7	8.1	7.5	8.6	9.7	4.5	3.2	0.1	0.4	3.0
70歳以上	587	28.4	41.7	2.7	1.4	2.0	1.5	0.2	-	18.6	0.2	3.2
区部・計	4,012	23.5	16.6	15.1	4.3	19.9	6.8	6.0	1.7	3.3	0.8	2.0
区中央部	330	24.8	15.8	14.5	4.2	19.1	5.2	5.8	1.8	5.5	1.8	1.5
区南部	480	23.3	15.2	13.5	5.0	22.7	7.1	5.8	1.9	2.3	0.6	2.5
区西南部	585	24.4	18.1	14.2	3.6	19.3	6.5	5.5	2.2	4.3	0.3	1.5
区西部	550	26.0	19.3	13.5	2.5	14.4	7.5	7.1	1.6	6.5	0.2	1.5
区西北部	866	22.2	15.6	15.6	4.6	19.7	7.0	6.4	1.5	2.9	1.4	3.1
区東北部	596	22.1	17.8	14.9	5.2	21.3	6.9	6.2	1.0	1.3	1.2	2.0
区東部	605	23.0	14.5	18.3	4.8	22.3	6.9	5.0	1.8	1.3	0.5	1.5
市町村部・計	2,095	26.0	17.3	12.5	4.8	16.0	8.0	6.4	2.7	4.0	0.4	1.8
西多摩	206	29.1	21.4	10.2	6.3	11.7	3.9	4.4	2.4	8.7	-	1.9
南多摩	689	23.8	15.2	17.4	4.8	16.5	8.3	4.6	3.6	2.9	0.7	2.0
北多摩西部	327	32.4	16.8	7.0	5.8	16.8	8.0	6.7	1.2	4.3	-	0.9
北多摩南部	506	24.5	18.0	11.1	4.2	17.0	8.7	8.9	3.2	2.6	0.4	1.6
北多摩北部	367	24.8	18.5	11.2	4.1	15.5	8.7	7.4	1.9	5.2	0.3	2.5
有職者・計	4,198	20.7	12.0	19.9	3.5	25.8	5.2	8.5	1.3	1.1	0.2	1.8
正規	2,232	16.1	5.6	24.3	0.5	37.1	0.8	13.5	0.1	0.4	-	1.4
非正規	1,408	16.3	17.5	17.2	8.2	16.8	12.9	3.8	3.3	1.1	0.5	2.3
自営業・自由業	558	50.0	23.8	9.1	3.2	3.6	3.4	0.4	0.9	3.4	0.2	2.0
無職者・計	1,777	32.6	28.1	0.7	7.3	2.2	12.1	0.2	3.9	9.2	1.5	2.3
専業主婦・主夫	955	12.4	39.3	0.4	12.3	0.3	20.6	-	6.4	5.4	0.2	2.7
学生・無職	822	56.1	15.2	1.0	1.5	4.4	2.2	0.4	1.0	13.6	2.9	1.8

問4 就労の有無・就労形態

(%)

	全体	正規の会社員・職員	派遣社員	契約社員	パート・アルバイト	自営業・自由業(家庭内職者、家族従業者を含む)	専業主婦・主夫	学生	無職	その他	無回答
全体	6,172	36.2	2.1	4.3	16.4	9.0	15.5	0.4	12.9	2.2	1.0
男性・計	2,227	48.5	1.0	5.8	5.6	13.0	0.5	-	22.0	3.4	0.2
20代	-	-	-	-	-	-	-	-	-	-	-
30代	-	-	-	-	-	-	-	-	-	-	-
40代	369	83.7	0.5	1.9	1.6	8.4	0.3	-	3.0	0.5	-
50代	687	75.8	0.4	3.2	2.2	11.6	0.3	-	3.5	2.8	0.1
60代	639	33.8	1.3	13.3	7.4	14.4	0.3	-	24.7	4.5	0.3
70歳以上	528	6.6	1.7	2.8	10.6	16.1	1.1	-	56.1	4.5	0.4
女性・計	3,904	29.5	2.8	3.5	22.7	6.9	24.2	0.6	7.8	1.6	0.6
20代	207	60.9	2.4	2.9	11.1	3.9	5.8	8.2	2.9	1.9	-
30代	561	56.5	3.6	3.0	13.7	5.0	14.1	0.5	2.1	1.2	0.2
40代	865	35.7	4.3	4.6	28.6	6.8	17.0	0.2	1.8	0.5	0.5
50代	981	30.3	4.1	4.6	30.6	7.4	18.0	0.1	2.8	1.9	0.2
60代	689	11.5	0.6	3.5	25.7	8.1	35.7	-	11.9	2.0	1.0
70歳以上	587	3.2	0.3	0.5	9.9	7.3	47.7	-	27.8	2.2	1.0
区部・計	4,012	38.7	2.3	4.3	14.7	10.0	15.1	0.2	11.6	2.4	0.5
区中央部	330	40.6	1.8	3.0	12.7	13.0	15.2	0.6	10.0	3.0	-
区南部	480	41.9	3.3	3.5	12.5	11.3	12.5	0.2	12.7	1.7	0.4
区西南部	585	37.3	2.2	4.4	12.8	12.8	14.9	0.3	11.6	2.7	0.9
区西部	550	34.4	2.5	2.5	10.9	12.4	17.8	0.2	15.1	3.5	0.7
区西北部	866	39.4	1.8	5.7	17.2	7.2	15.0	0.3	10.7	2.1	0.6
区東北部	596	38.1	1.7	2.9	19.3	8.7	13.9	-	12.6	2.5	0.3
区東部	605	39.8	3.1	6.6	14.7	8.1	16.4	0.2	8.8	1.8	0.5
市町村部・計	2,095	32.2	1.7	4.2	19.9	7.3	16.4	0.6	15.7	1.9	0.2
西多摩	206	27.2	1.0	3.4	17.5	3.4	22.8	-	23.3	1.0	0.5
南多摩	689	32.9	2.0	6.1	19.3	7.3	14.5	0.1	15.1	2.6	-
北多摩西部	327	29.7	0.3	3.1	21.1	6.7	17.7	0.6	18.3	2.1	0.3
北多摩南部	506	35.6	3.4	3.4	18.8	8.7	15.6	0.8	11.9	1.6	0.4
北多摩北部	367	31.1	0.5	3.5	22.6	7.9	16.3	1.4	15.5	1.1	-
有職者・計	4,198	53.2	3.1	6.3	24.2	13.3	-	-	-	-	-
正規	2,232	100.0	-	-	-	-	-	-	-	-	-
非正規	1,408	-	9.2	18.8	72.0	-	-	-	-	-	-
自営業・自由業	558	-	-	-	-	100.0	-	-	-	-	-
無職者・計	1,777	-	-	-	-	-	53.7	1.3	45.0	-	-
専業主婦・主夫	955	-	-	-	-	-	100.0	-	-	-	-
学生・無職	822	-	-	-	-	-	-	2.8	97.2	-	-

問5 居住地域（圏域）

(%)

	全体	区中央部	区南部	区西南部	区西部	区西北部	区東北部	区東部	西多摩	南多摩	北多摩西部	北多摩南部	北多摩北部	無回答
全体	6,172	5.3	7.8	9.5	8.9	14.0	9.7	9.8	3.3	11.2	5.3	8.2	5.9	1.1
男性・計	2,227	4.5	7.8	9.6	7.7	13.3	10.0	9.8	3.6	12.7	5.9	8.1	6.5	0.5
20代	-	-	-	-	-	-	-	-	-	-	-	-	-	-
30代	-	-	-	-	-	-	-	-	-	-	-	-	-	-
40代	369	5.7	10.3	7.6	3.0	15.2	10.3	15.4	1.4	9.2	3.8	10.0	7.6	0.5
50代	687	4.7	7.0	10.8	8.3	14.4	8.9	10.3	3.2	11.9	5.1	9.2	6.1	0.1
60代	639	3.8	7.2	9.2	7.8	15.0	13.0	7.0	3.6	15.3	5.0	5.9	5.9	1.1
70歳以上	528	4.4	7.8	9.8	10.2	8.3	7.6	8.5	5.7	13.1	9.5	8.1	6.8	0.2
女性・計	3,904	5.9	7.8	9.5	9.7	14.5	9.6	9.9	3.2	10.4	5.0	8.3	5.7	0.5
20代	207	9.2	12.6	7.7	7.2	18.4	8.7	9.7	0.5	8.7	2.4	8.2	5.8	1.0
30代	561	5.2	8.0	10.3	8.0	16.8	7.8	12.3	1.8	11.4	4.6	8.2	4.8	0.7
40代	865	6.8	9.1	9.4	9.0	12.1	9.0	10.8	2.9	12.5	3.7	8.9	5.5	0.2
50代	981	6.2	8.6	9.5	8.0	14.6	10.7	9.4	2.8	11.4	5.7	8.7	4.2	0.4
60代	689	5.1	6.1	10.0	11.0	15.2	11.0	9.3	3.8	10.4	5.4	7.0	5.7	-
70歳以上	587	4.4	4.9	9.4	14.7	13.5	8.9	7.7	6.0	5.5	6.6	8.9	9.0	0.7
区部・計	4,012	8.2	12.0	14.6	13.7	21.6	14.9	15.1	-	-	-	-	-	-
区中央部	330	100.0	-	-	-	-	-	-	-	-	-	-	-	-
区南部	480	-	100.0	-	-	-	-	-	-	-	-	-	-	-
区西南部	585	-	-	100.0	-	-	-	-	-	-	-	-	-	-
区西部	550	-	-	-	100.0	-	-	-	-	-	-	-	-	-
区西北部	866	-	-	-	-	100.0	-	-	-	-	-	-	-	-
区東北部	596	-	-	-	-	-	100.0	-	-	-	-	-	-	-
区東部	605	-	-	-	-	-	-	100.0	-	-	-	-	-	-
市町村部・計	2,095	-	-	-	-	-	-	-	9.8	32.9	15.6	24.2	17.5	-
西多摩	206	-	-	-	-	-	-	-	100.0	-	-	-	-	-
南多摩	689	-	-	-	-	-	-	-	-	100.0	-	-	-	-
北多摩西部	327	-	-	-	-	-	-	-	-	-	100.0	-	-	-
北多摩南部	506	-	-	-	-	-	-	-	-	-	-	100.0	-	-
北多摩北部	367	-	-	-	-	-	-	-	-	-	-	-	100.0	-
有職者・計	4,198	5.6	8.3	9.7	8.2	14.7	10.0	10.4	2.6	11.1	4.7	8.4	5.7	0.5
正規	2,232	6.0	9.0	9.8	8.5	15.3	10.2	10.8	2.5	10.2	4.3	8.1	5.1	0.3
非正規	1,408	4.1	6.6	8.1	6.3	15.2	10.1	10.5	3.2	13.4	5.7	9.2	7.0	0.7
自営業・自由業	558	7.7	9.7	13.4	12.2	11.1	9.3	8.8	1.3	9.0	3.9	7.9	5.2	0.5
無職者・計	1,777	4.8	6.9	8.8	10.2	12.7	8.9	8.6	5.3	11.5	6.8	8.0	6.9	0.5
専業主婦・主夫	955	5.2	6.3	9.1	10.3	13.6	8.7	10.4	4.9	10.5	6.1	8.3	6.3	0.4
学生・無職	822	4.3	7.5	8.5	10.2	11.7	9.1	6.6	5.8	12.8	7.5	7.8	7.5	0.6

問6①-1 胃がん検診の勤務先での実施状況

(%)

	全体	勤め先で実施された（正規の会社員・職員、派遣社員、パート・アルバイト等）	勤め先で実施されなかった（正規の会社員・職員、派遣社員、パート・アルバイト等）	勤め先で実施されることはない（自営業・自由業、フリーランス等）	勤めていない（専業主婦・主夫、学生、無職等）	その他	わからない/覚えていない	無回答
全体	4,114	32.8	17.0	10.2	26.0	3.4	2.3	8.3
男性・計	1,854	36.9	17.7	12.6	19.8	4.3	2.3	6.4
20代	-	-	-	-	-	-	-	-
30代	-	-	-	-	-	-	-	-
40代	-	-	-	-	-	-	-	-
50代	687	57.9	22.4	10.2	3.3	1.9	2.9	1.3
60代	639	38.0	18.2	13.8	17.7	4.7	1.7	5.9
70歳以上	528	8.3	11.0	14.4	43.8	6.8	2.1	13.6
女性・計	2,257	29.5	16.3	8.2	31.0	2.7	2.4	9.8
20代	-	-	-	-	-	-	-	-
30代	-	-	-	-	-	-	-	-
40代	-	-	-	-	-	-	-	-
50代	981	49.2	21.1	8.5	14.2	1.6	2.8	2.7
60代	689	24.7	17.0	9.9	34.1	2.8	2.2	9.4
70歳以上	587	2.2	7.7	5.8	55.5	4.6	2.0	22.1
区部・計	2,641	34.6	16.4	11.0	23.9	3.5	2.3	8.2
区中央部	201	33.8	12.4	15.9	23.4	3.5	5.5	5.5
区南部	290	36.6	19.0	9.3	20.7	4.5	2.4	7.6
区西南部	402	31.8	15.2	14.7	23.4	4.5	2.7	7.7
区西部	401	31.4	13.5	9.5	31.7	2.7	1.5	9.7
区西北部	568	36.3	18.5	9.9	25.0	2.3	1.9	6.2
区東北部	417	36.0	17.0	10.1	20.4	3.4	2.4	10.8
区東部	362	35.6	17.4	10.2	21.0	4.7	1.7	9.4
市町村部・計	1,456	30.0	17.9	8.6	29.9	3.2	2.3	8.1
西多摩	163	23.9	17.2	5.5	37.4	3.7	2.5	9.8
南多摩	465	32.3	20.6	9.0	27.3	2.6	2.4	5.8
北多摩西部	249	26.5	17.3	8.8	31.3	3.6	2.0	10.4
北多摩南部	329	34.3	14.6	9.4	27.1	4.3	2.1	8.2
北多摩北部	250	27.6	18.4	8.4	32.0	2.0	2.8	8.8
有職者・計	2,510	47.0	26.0	15.3	1.9	2.9	2.3	4.7
正規	1,168	66.5	24.5	3.0	0.3	1.9	1.7	2.1
非正規	913	39.8	38.9	7.6	2.2	2.8	3.2	5.6
自営業・自由業	429	9.3	2.6	65.3	5.4	5.6	2.1	9.8
無職者・計	1,466	9.2	2.0	1.0	68.2	3.2	2.2	14.1
専業主婦・主夫	713	12.3	1.4	0.8	67.6	2.5	2.5	12.8
学生・無職	753	6.2	2.7	1.2	68.8	3.9	1.9	15.4

問6①-2 胃がん検診の受診状況

(%)

	全体	勤め先で実施された胃がん検診を受けた	区市町村で実施された胃がん検診を受けた	個人的に申し込んで人間ドックや商工会議所等が実施する胃がん検診を受けた	「胃の具合が悪い」等の理由で医療機関を受診し、検査を受けた	その他	この2年間に、いずれの胃がん検診や胃の検査も受けていない	無回答
全体	4,114	26.3	12.0	7.9	6.8	3.4	35.8	10.0
性・年代別								
男性・計	1,854	32.5	10.5	8.7	5.6	3.6	33.3	8.3
20代	-	-	-	-	-	-	-	-
30代	-	-	-	-	-	-	-	-
40代	-	-	-	-	-	-	-	-
50代	687	51.2	7.4	6.1	3.8	1.3	30.1	3.3
60代	639	33.8	10.6	9.5	5.5	4.1	30.5	7.8
70歳以上	528	6.6	14.4	11.0	8.0	5.9	40.7	15.2
女性・計	2,257	21.2	13.3	7.4	7.9	3.3	37.7	11.5
20代	-	-	-	-	-	-	-	-
30代	-	-	-	-	-	-	-	-
40代	-	-	-	-	-	-	-	-
50代	981	36.4	11.7	7.3	5.8	2.5	33.5	5.6
60代	689	16.4	14.7	7.4	8.4	3.5	40.1	11.0
70歳以上	587	1.4	14.3	7.3	10.7	4.3	42.1	21.8
居住地域別								
区部・計	2,641	27.4	13.9	8.2	6.8	3.5	32.8	10.0
区中央部	201	24.9	31.3	9.5	4.0	1.0	25.9	6.0
区南部	290	29.3	14.5	7.2	5.2	2.4	33.1	10.3
区西南部	402	24.4	16.2	10.7	8.5	4.2	31.1	9.2
区西部	401	26.7	13.0	9.0	7.7	3.7	34.7	8.0
区西北部	568	28.3	10.0	8.6	7.6	2.3	36.4	8.6
区東北部	417	29.0	13.4	3.1	7.0	4.8	31.7	14.9
区東部	362	28.2	8.8	9.9	5.5	5.2	32.0	11.6
市町村部・計	1,456	24.5	8.7	7.5	6.9	3.2	40.9	9.8
西多摩	163	20.9	7.4	8.0	7.4	0.6	43.6	14.1
南多摩	465	27.1	7.1	7.1	4.7	3.4	45.2	7.3
北多摩西部	249	22.9	8.4	6.8	6.4	7.2	36.5	13.3
北多摩南部	329	28.3	12.2	8.5	8.2	2.1	32.8	9.4
北多摩北部	250	18.4	8.4	7.2	9.6	2.0	46.4	8.8
職業別								
有職者・計	2,510	38.0	9.7	7.0	6.3	2.7	31.1	7.7
正規	1,168	55.4	6.3	6.5	4.3	2.2	24.0	4.9
非正規	913	29.8	10.5	5.8	8.4	2.6	35.6	9.0
自営業・自由業	429	8.4	17.0	11.0	7.0	4.2	41.0	12.8
無職者・計	1,466	6.5	16.1	9.5	7.9	4.4	44.0	13.3
専業主婦・主夫	713	8.3	15.7	10.0	8.6	4.3	42.8	12.9
学生・無職	753	4.9	16.5	9.0	7.3	4.4	45.2	13.7

問6①-3 胃がん検診の検査方法(勤め先で実施された胃がん検診)

(%)

	全体	胃部エックス線検査	胃内視鏡検査	胃がんリスク層別化検査(A B C検査)	その他	受けたが検査方法がわからない・覚えていない	無回答
全体	1,081	63.1	33.1	4.3	1.1	0.3	5.9
性・年代別							
男性・計	603	63.5	34.7	3.3	1.2	0.5	5.3
20代	-	-	-	-	-	-	-
30代	-	-	-	-	-	-	-
40代	-	-	-	-	-	-	-
50代	352	66.5	34.9	3.1	1.1	0.6	2.6
60代	216	59.3	38.0	3.7	0.5	0.5	6.5
70歳以上	35	60.0	11.4	2.9	5.7	-	25.7
女性・計	478	62.6	31.2	5.4	1.0	-	6.7
20代	-	-	-	-	-	-	-
30代	-	-	-	-	-	-	-
40代	-	-	-	-	-	-	-
50代	357	62.5	33.1	5.6	0.8	-	5.9
60代	113	63.7	26.5	4.4	1.8	-	8.0
70歳以上	8	50.0	12.5	12.5	-	-	25.0
居住地域別							
区部・計	724	63.7	33.6	4.0	0.8	0.4	5.4
区中央部	50	52.0	40.0	6.0	-	-	8.0
区南部	85	62.4	36.5	3.5	1.2	2.4	4.7
区西南部	98	58.2	39.8	2.0	2.0	1.0	5.1
区西部	107	61.7	31.8	3.7	-	-	8.4
区西北部	161	62.7	32.3	5.0	-	-	6.8
区東北部	121	70.2	28.9	5.0	1.7	-	4.1
区東部	102	71.6	31.4	2.9	1.0	-	1.0
市町村部・計	356	62.1	32.0	4.8	1.7	-	7.0
西多摩	34	67.6	26.5	-	-	-	11.8
南多摩	126	61.1	33.3	6.3	0.8	-	7.9
北多摩西部	57	59.6	31.6	3.5	1.8	-	7.0
北多摩南部	93	57.0	33.3	4.3	4.3	-	6.5
北多摩北部	46	73.9	30.4	6.5	-	-	2.2
職業別							
有職者・計	955	63.6	33.5	4.3	1.2	0.3	5.2
正規	647	63.2	35.7	4.5	1.1	0.3	4.6
非正規	272	65.4	28.7	4.0	1.1	0.4	5.9
自営業・自由業	36	55.6	30.6	2.8	2.8	-	11.1
無職者・計	96	59.4	32.3	2.1	1.0	-	10.4
専業主婦・主夫	59	52.5	35.6	1.7	1.7	-	11.9
学生・無職	37	70.3	27.0	2.7	-	-	8.1

問6①-3 胃がん検診の検査方法（区市町村で実施された胃がん検診） (%)

	全 体	胃部エックス線検査	胃内視鏡検査	胃がんリスク層別化検査（ABC検査）	その他	受けたが検査方法がわからない・覚えていない	無回答
全体	495	41.2	53.3	5.3	0.4	1.8	4.6
性・年代別							
男性・計	195	40.0	51.3	6.7	1.0	2.1	6.7
20代	-	-	-	-	-	-	-
30代	-	-	-	-	-	-	-
40代	-	-	-	-	-	-	-
50代	51	37.3	56.9	9.8	-	-	-
60代	68	41.2	52.9	5.9	-	2.9	5.9
70歳以上	76	40.8	46.1	5.3	2.6	2.6	11.8
女性・計	300	42.0	54.7	4.3	-	1.7	3.3
20代	-	-	-	-	-	-	-
30代	-	-	-	-	-	-	-
40代	-	-	-	-	-	-	-
50代	115	36.5	60.9	2.6	-	1.7	4.3
60代	101	46.5	51.5	3.0	-	1.0	4.0
70歳以上	84	44.0	50.0	8.3	-	2.4	1.2
居住地域別							
区部・計	367	37.6	56.9	5.2	0.5	1.9	4.9
区中央部	63	41.3	63.5	4.8	-	-	3.2
区南部	42	26.2	73.8	9.5	-	-	7.1
区西南部	65	21.5	66.2	9.2	1.5	1.5	4.6
区西部	52	46.2	44.2	5.8	-	1.9	3.8
区西北部	57	33.3	63.2	-	1.8	5.3	-
区東北部	56	33.9	62.5	5.4	-	-	7.1
区東部	32	78.1	3.1	-	-	6.3	12.5
市町村部・計	127	51.2	42.5	5.5	-	1.6	3.9
西多摩	12	91.7	8.3	-	-	-	-
南多摩	33	12.1	78.8	12.1	-	-	3.0
北多摩西部	21	66.7	28.6	-	-	4.8	4.8
北多摩南部	40	42.5	47.5	2.5	-	2.5	7.5
北多摩北部	21	90.5	9.5	9.5	-	-	-
職業別							
有職者・計	243	39.1	57.6	4.9	-	1.6	3.7
正規	74	24.3	70.3	5.4	-	1.4	1.4
非正規	96	44.8	53.1	4.2	-	2.1	3.1
自営業・自由業	73	46.6	50.7	5.5	-	1.4	6.8
無職者・計	236	43.6	49.6	5.5	0.8	1.7	5.5
専業主婦・主夫	112	43.8	50.9	6.3	-	-	5.4
学生・無職	124	43.5	48.4	4.8	1.6	3.2	5.6

問6①-3 胃がん検診の検査方法（人間ドックや商工会議所等で実施された胃がん検診） (%)

	全 体	胃部エックス線検査	胃内視鏡検査	胃がんリスク層別化検査（ABC検査）	その他	受けたが検査方法がわからない・覚えていない	無回答
全体	327	21.7	63.6	4.9	1.5	0.3	16.8
性・年代別							
男性・計	161	21.7	65.2	4.3	1.9	0.6	16.1
20代	-	-	-	-	-	-	-
30代	-	-	-	-	-	-	-
40代	-	-	-	-	-	-	-
50代	42	31.0	64.3	2.4	2.4	-	9.5
60代	61	24.6	59.0	3.3	-	-	19.7
70歳以上	58	12.1	72.4	6.9	3.4	1.7	17.2
女性・計	166	21.7	62.0	5.4	1.2	-	17.5
20代	-	-	-	-	-	-	-
30代	-	-	-	-	-	-	-
40代	-	-	-	-	-	-	-
50代	72	30.6	66.7	5.6	-	-	4.2
60代	51	23.5	70.6	7.8	3.9	-	7.8
70歳以上	43	4.7	44.2	2.3	-	-	51.2
居住地域別							
区部・計	217	16.6	66.8	4.1	1.8	0.5	18.0
区中央部	19	10.5	78.9	10.5	5.3	-	10.5
区南部	21	14.3	71.4	4.8	-	-	19.0
区西南部	43	11.6	72.1	7.0	4.7	-	11.6
区西部	36	19.4	66.7	2.8	-	2.8	13.9
区西北部	49	22.4	69.4	2.0	2.0	-	12.2
区東北部	13	15.4	38.5	-	-	-	53.8
区東部	36	16.7	58.3	2.8	-	-	27.8
市町村部・計	109	32.1	57.8	6.4	0.9	-	13.8
西多摩	13	46.2	69.2	7.7	-	-	-
南多摩	33	39.4	48.5	6.1	3.0	-	9.1
北多摩西部	17	17.6	70.6	-	-	-	17.6
北多摩南部	28	25.0	60.7	3.6	-	-	17.9
北多摩北部	18	33.3	50.0	16.7	-	-	22.2
職業別							
有職者・計	176	22.7	63.6	5.7	2.3	-	14.2
正規	76	21.1	68.4	5.3	3.9	-	11.8
非正規	53	22.6	60.4	1.9	-	-	18.9
自営業・自由業	47	25.5	59.6	10.6	2.1	-	12.8
無職者・計	139	20.1	62.6	3.6	0.7	0.7	21.6
専業主婦・主夫	71	19.7	62.0	4.2	1.4	-	21.1
学生・無職	68	20.6	63.2	2.9	-	1.5	22.1

問6①-3 胃がん検診の検査方法（「胃の具合が悪い」等の理由で医療機関を受診し、受けた検査） (%)

	全体	胃部エックス線検査	胃内視鏡検査	胃がんリスク層別化検査（ABC検査）	その他	受けたが検査方法がわからない・覚えていない	無回答
全体	281	6.0	91.1	6.8	2.1	0.4	6.0
性・年代別							
男性・計	103	6.8	89.3	5.8	2.9	-	6.8
20代	-	-	-	-	-	-	-
30代	-	-	-	-	-	-	-
40代	-	-	-	-	-	-	-
50代	26	3.8	96.2	11.5	-	-	3.8
60代	35	-	88.6	8.6	5.7	-	8.6
70歳以上	42	14.3	85.7	-	2.4	-	7.1
女性・計	178	5.6	92.1	7.3	1.7	0.6	5.6
20代	-	-	-	-	-	-	-
30代	-	-	-	-	-	-	-
40代	-	-	-	-	-	-	-
50代	57	5.3	100.0	8.8	1.8	-	-
60代	58	5.2	89.7	3.4	-	1.7	8.6
70歳以上	63	6.3	87.3	9.5	3.2	-	7.9
居住地別							
区部・計	180	6.1	90.0	7.8	2.2	0.6	6.1
区中央部	8	-	87.5	-	-	12.5	-
区南部	15	6.7	86.7	-	-	-	13.3
区西南部	34	2.9	88.2	14.7	-	-	5.9
区西部	31	9.7	93.5	6.5	3.2	-	3.2
区西北部	43	2.3	93.0	7.0	2.3	-	4.7
区東北部	29	6.9	96.6	3.4	-	-	3.4
区東部	20	15.0	75.0	15.0	10.0	-	15.0
市町村部・計	101	5.9	93.1	5.0	2.0	-	5.9
西多摩	12	-	100.0	-	-	-	-
南多摩	22	9.1	95.5	-	4.5	-	4.5
北多摩西部	16	6.3	93.8	-	-	-	6.3
北多摩南部	27	7.4	88.9	7.4	-	-	7.4
北多摩北部	24	4.2	91.7	12.5	4.2	-	8.3
職業別							
有職者・計	157	4.5	91.1	7.0	1.9	0.6	6.4
正規	50	4.0	94.0	8.0	4.0	-	6.0
非正規	77	1.3	92.2	6.5	1.3	-	6.5
自営業・自由業	30	13.3	83.3	6.7	-	3.3	6.7
無職者・計	116	7.8	90.5	6.9	2.6	-	6.0
専業主婦・主夫	61	3.3	90.2	9.8	3.3	-	6.6
学生・無職	55	12.7	90.9	3.6	1.8	-	5.5

問6①-3 胃がん検診の検査方法（その他） (%)

	全体	胃部エックス線検査	胃内視鏡検査	胃がんリスク層別化検査（ABC検査）	その他	受けたが検査方法がわからない・覚えていない	無回答
全体	140	7.1	58.6	2.9	4.3	1.4	28.6
性・年代別							
男性・計	66	3.0	57.6	-	4.5	1.5	36.4
20代	-	-	-	-	-	-	-
30代	-	-	-	-	-	-	-
40代	-	-	-	-	-	-	-
50代	9	22.2	77.8	-	11.1	-	11.1
60代	26	-	50.0	-	3.8	-	46.2
70歳以上	31	-	58.1	-	3.2	3.2	35.5
女性・計	74	10.8	59.5	5.4	4.1	1.4	21.6
20代	-	-	-	-	-	-	-
30代	-	-	-	-	-	-	-
40代	-	-	-	-	-	-	-
50代	25	24.0	48.0	4.0	8.0	4.0	16.0
60代	24	4.2	66.7	12.5	4.2	-	16.7
70歳以上	25	4.0	64.0	-	-	-	32.0
居住地別							
区部・計	93	8.6	60.2	3.2	4.3	-	26.9
区中央部	2	-	50.0	-	-	-	50.0
区南部	7	-	85.7	-	-	-	14.3
区西南部	17	11.8	64.7	5.9	17.6	-	5.9
区西部	15	13.3	60.0	-	-	-	26.7
区西北部	13	15.4	69.2	-	7.7	-	15.4
区東北部	20	-	45.0	10.0	-	-	45.0
区東部	19	10.5	57.9	-	-	-	36.8
市町村部・計	47	4.3	55.3	2.1	4.3	4.3	31.9
西多摩	1	-	100.0	-	-	-	-
南多摩	16	6.3	50.0	6.3	6.3	6.3	31.3
北多摩西部	18	5.6	66.7	-	-	-	27.8
北多摩南部	7	-	57.1	-	-	14.3	28.6
北多摩北部	5	-	20.0	-	20.0	-	60.0
職業別							
有職者・計	68	8.8	54.4	1.5	7.4	2.9	27.9
正規	26	3.8	53.8	3.8	11.5	3.8	26.9
非正規	24	16.7	58.3	-	4.2	4.2	20.8
自営業・自由業	18	5.6	50.0	-	5.6	-	38.9
無職者・計	64	6.3	62.5	4.7	1.6	-	28.1
専業主婦・主夫	31	12.9	64.5	6.5	-	-	19.4
学生・無職	33	-	60.6	3.0	3.0	-	36.4

問6①-4 胃がん検診の受診理由

(%)

	全体	健康診断や検診の対象年齢だったから	気になる症状があったから	健康診断や人間ドックの項目・内容に含まれていたから	職場や区市町村からお知らせ・案内が来たから	家族・友人などに受診を勧められたから	検診を勧める情報を見聞きしたから	自宅や職場の近くで受診できたから	かかりつけ医で受診できたから	医師の指示や勧めがあったから	勤務時間中に受けられたから	早朝・夜間や休日に受診できたから	費用が無料または安価だったから	発見が遅れ、手遅れになりたくないから	
		健康診断や検診の対象年齢だったから	気になる症状があったから	健康診断や人間ドックの項目・内容に含まれていたから	職場や区市町村からお知らせ・案内が来たから	家族・友人などに受診を勧められたから	検診を勧める情報を見聞きしたから	自宅や職場の近くで受診できたから	かかりつけ医で受診できたから	医師の指示や勧めがあったから	勤務時間中に受けられたから	早朝・夜間や休日に受診できたから	費用が無料または安価だったから	発見が遅れ、手遅れになりたくないから	
全体	2,230	35.4	12.6	44.6	15.0	2.6	1.6	5.4	9.0	6.7	5.7	0.6	18.5	18.2	
性・年代別	男性・計	1,084	38.3	9.0	46.7	14.5	3.1	1.4	5.0	7.9	5.8	7.3	0.8	19.1	16.2
	20代	-	-	-	-	-	-	-	-	-	-	-	-	-	-
	30代	-	-	-	-	-	-	-	-	-	-	-	-	-	-
	40代	-	-	-	-	-	-	-	-	-	-	-	-	-	-
	50代	457	49.2	8.1	56.0	12.5	3.7	0.9	5.7	5.9	3.1	9.8	0.9	19.0	13.8
	60代	394	35.5	8.9	46.4	13.5	2.5	0.8	3.8	4.3	6.3	7.9	1.0	20.8	15.7
	70歳以上	233	21.5	11.2	28.8	20.2	3.0	3.4	5.6	18.0	10.3	1.3	0.4	16.3	21.9
	女性・計	1,146	32.7	15.9	42.7	15.4	2.1	1.8	5.8	10.0	7.6	4.2	0.3	17.9	20.0
	20代	-	-	-	-	-	-	-	-	-	-	-	-	-	-
	30代	-	-	-	-	-	-	-	-	-	-	-	-	-	-
	40代	-	-	-	-	-	-	-	-	-	-	-	-	-	-
	50代	597	37.5	12.2	54.9	14.4	1.5	1.8	6.0	4.4	4.5	6.2	0.5	18.8	19.6
60代	337	28.5	15.7	39.5	16.9	3.0	1.8	5.3	11.9	8.3	2.7	-	18.7	23.4	
70歳以上	212	25.9	26.4	13.2	16.0	2.4	1.9	6.1	23.1	15.1	0.9	0.5	14.2	15.6	
居住地域別	区部・計	1,510	36.3	12.6	44.5	15.2	2.4	1.7	5.0	9.2	6.7	5.3	0.7	18.1	17.4
	区中央部	137	38.7	6.6	42.3	27.0	2.9	0.7	7.3	7.3	3.6	4.4	0.7	25.5	15.3
	区南部	164	40.9	12.2	49.4	17.7	1.8	1.8	5.5	14.6	7.9	6.1	1.8	17.1	23.8
	区西南部	240	36.3	12.9	41.3	16.3	3.3	2.1	5.4	12.1	9.6	3.8	-	17.9	20.4
	区西部	230	38.7	15.7	45.2	10.9	1.3	2.6	4.3	7.8	6.1	5.2	1.3	17.0	18.7
	区西北部	312	31.1	12.2	49.0	12.5	1.6	1.0	2.9	7.7	5.1	8.7	0.6	18.9	14.7
	区東北部	223	41.7	13.9	40.8	18.4	2.2	1.8	5.8	9.9	5.8	2.7	0.4	20.2	15.7
	区東部	204	30.4	12.7	42.2	9.3	3.9	1.5	5.9	5.9	8.3	4.9	-	11.8	14.2
	市町村部・計	717	33.6	12.3	44.9	14.4	2.9	1.5	6.3	8.6	6.6	6.6	0.4	19.2	19.8
	西多摩	69	33.3	8.7	47.8	15.9	4.3	-	7.2	7.2	5.8	10.1	-	20.3	24.6
	南多摩	221	37.1	10.4	48.9	14.0	1.8	2.7	7.2	7.2	5.0	7.7	0.5	19.0	17.6
	北多摩西部	125	32.0	12.0	40.8	15.2	3.2	2.4	4.8	9.6	7.2	8.8	0.8	24.0	20.8
	北多摩南部	190	33.2	12.6	41.6	14.2	4.2	0.5	7.9	11.6	6.3	4.2	-	16.8	18.9
	北多摩北部	112	29.5	17.9	45.5	13.4	1.8	0.9	2.7	6.3	9.8	3.6	0.9	17.9	21.4
職業別	有職者・計	1,535	39.7	11.5	50.2	14.0	2.6	1.4	5.2	6.5	6.1	7.8	0.7	19.0	17.6
	正規	831	45.8	9.5	58.1	11.3	2.5	1.3	4.5	5.2	4.1	11.0	0.7	19.0	15.8
	非正規	506	34.8	13.2	43.5	17.2	1.6	1.8	6.5	7.1	7.9	5.7	1.0	21.1	18.8
	自営業・自由業	198	26.8	15.2	34.3	17.2	5.6	1.0	5.1	10.6	10.1	-	-	13.6	22.2
	無職者・計	626	25.1	15.5	32.1	17.6	2.6	1.9	5.8	15.2	8.3	0.6	0.2	17.6	20.4
	専業主婦・主夫	316	21.8	17.4	35.4	14.6	2.5	1.6	5.7	14.6	9.5	0.3	0.3	16.5	22.2
	学生・無職	310	28.4	13.5	28.7	20.6	2.6	2.3	5.8	15.8	7.1	1.0	-	18.7	18.7

問6①-4 胃がん検診の受診理由

(%)

	全体	家族・友人などががんにかかったから	これまで定期的に受けているから	自分の健康管理のため	その他	無回答	
		家族・友人などががんにかかったから	これまで定期的に受けているから	自分の健康管理のため	その他	無回答	
全体	2,230	5.8	35.9	36.4	1.7	8.9	
性・年代別	男性・計	1,084	4.2	34.1	33.8	1.4	9.1
	20代	-	-	-	-	-	-
	30代	-	-	-	-	-	-
	40代	-	-	-	-	-	-
	50代	457	4.2	30.2	31.7	0.7	7.0
	60代	394	4.1	35.0	33.5	1.5	9.6
	70歳以上	233	4.3	40.3	38.2	2.6	12.4
	女性・計	1,146	7.4	37.6	38.9	1.9	8.7
	20代	-	-	-	-	-	-
	30代	-	-	-	-	-	-
	40代	-	-	-	-	-	-
	50代	597	7.2	36.7	34.5	1.5	8.7
60代	337	8.6	43.3	47.5	2.4	7.7	
70歳以上	212	6.1	31.1	37.7	2.4	10.4	
居住地域別	区部・計	1,510	5.8	35.8	35.1	1.9	9.4
	区中央部	137	5.8	31.4	38.0	2.2	11.7
	区南部	164	8.5	44.5	32.9	1.8	6.1
	区西南部	240	6.7	46.7	40.0	1.7	6.7
	区西部	230	7.4	37.4	36.1	2.2	9.6
	区西北部	312	4.2	32.1	36.2	1.9	8.0
	区東北部	223	4.9	28.7	32.3	1.8	10.8
	区東部	204	4.4	30.4	29.4	1.5	14.2
	市町村部・計	717	5.7	36.3	39.2	1.3	7.9
	西多摩	69	8.7	42.0	42.0	1.4	8.7
	南多摩	221	5.0	33.5	40.3	-	8.1
	北多摩西部	125	5.6	44.8	40.0	0.8	6.4
	北多摩南部	190	6.8	35.8	35.3	2.1	8.9
	北多摩北部	112	3.6	29.5	41.1	2.7	7.1
職業別	有職者・計	1,535	6.0	34.3	33.5	1.6	8.0
	正規	831	4.9	32.0	31.8	1.3	6.5
	非正規	506	6.7	37.9	34.6	1.8	9.7
	自営業・自由業	198	8.6	34.3	37.9	2.0	10.1
	無職者・計	626	5.9	39.6	44.1	1.6	10.4
	専業主婦・主夫	316	5.7	42.4	45.6	0.9	9.8
学生・無職	310	6.1	36.8	42.6	2.3	11.0	

問6①-4 胃がん検診を受けた最も大きな理由

(%)

	全体	健康診断や検診の対象年齢だったから	気になる症状があったから	健康診断や人間ドックの項目・内容に含まれていたから	職場や区市町村からお知らせ・案内が来たから	家族・友人などに受診を勧められたから	検診を勧める情報を見聞きしたから	自宅や職場の近くで受診できるところから	かかりつけ医で受診できたから	医師の指示や勧めがあったから	勤務時間中に受けられたから	早朝・夜間や休日に受診できたから	費用が無料または安価だったから	発見が遅れ、手遅れになりたくないから	
全体	2,230	11.1	7.5	24.3	4.7	0.5	0.2	0.3	1.8	3.7	0.6	-	1.9	7.6	
性・年代別	男性・計	1,084	13.0	5.2	26.0	4.4	0.6	0.1	0.4	2.2	2.6	0.6	-	1.8	7.2
	20代	-	-	-	-	-	-	-	-	-	-	-	-	-	-
	30代	-	-	-	-	-	-	-	-	-	-	-	-	-	-
	40代	-	-	-	-	-	-	-	-	-	-	-	-	-	-
	50代	457	17.9	4.6	31.1	3.9	0.4	-	0.2	2.0	1.3	0.7	-	2.0	5.9
	60代	394	11.9	5.1	26.9	3.6	0.5	0.3	0.3	2.3	2.3	0.8	-	1.8	7.9
	70歳以上	233	5.2	6.4	14.6	6.9	0.9	-	0.9	2.6	5.6	0.4	-	1.7	8.6
	女性・計	1,146	9.3	9.7	22.6	5.0	0.4	0.3	0.2	1.5	4.7	0.5	-	1.9	8.0
	20代	-	-	-	-	-	-	-	-	-	-	-	-	-	-
	30代	-	-	-	-	-	-	-	-	-	-	-	-	-	-
	40代	-	-	-	-	-	-	-	-	-	-	-	-	-	-
	50代	597	11.2	7.7	30.3	3.5	-	0.3	0.2	0.8	2.7	1.0	-	1.7	8.4
60代	337	7.4	10.4	19.9	6.5	0.9	0.3	-	1.2	5.6	-	-	2.4	8.0	
70歳以上	212	7.1	14.2	5.2	6.6	0.9	0.5	0.5	3.8	9.0	-	-	1.9	7.1	
居住地域別	区部・計	1,510	11.3	7.7	24.8	5.1	0.5	0.3	0.3	1.9	3.3	0.6	-	2.0	7.0
	区中央部	137	13.1	5.1	22.6	8.0	0.7	-	0.7	0.7	2.9	-	-	2.9	4.4
	区南部	164	9.1	4.9	23.8	5.5	0.6	0.6	-	3.0	2.4	1.8	-	1.8	8.5
	区西南部	240	8.8	7.9	21.7	4.6	0.4	-	0.4	2.5	2.9	-	-	2.1	10.4
	区西部	230	11.3	10.4	22.2	5.7	-	0.9	-	0.9	3.0	0.4	-	2.6	6.1
	区西北部	312	10.6	8.7	30.4	2.6	0.6	0.3	-	1.9	3.8	1.0	-	1.6	4.8
	区東北部	223	12.6	8.1	24.7	6.3	-	-	0.9	1.8	3.6	-	-	1.8	7.2
	区東部	204	14.7	6.4	25.0	5.4	1.0	-	-	2.0	3.9	1.0	-	1.5	7.4
	市町村部・計	717	10.7	7.1	23.3	3.9	0.6	0.1	0.3	1.8	4.3	0.6	-	1.7	8.9
	西多摩	69	13.0	4.3	14.5	1.4	1.4	-	-	1.4	5.8	-	-	2.9	17.4
	南多摩	221	11.8	7.2	26.2	4.1	0.5	0.5	0.9	1.8	3.2	-	-	1.4	7.2
	北多摩西部	125	10.4	4.0	16.8	1.6	-	-	-	1.6	4.8	1.6	-	4.0	10.4
	北多摩南部	190	11.1	7.9	24.2	5.3	0.5	-	-	2.6	4.2	0.5	-	1.1	7.4
	北多摩北部	112	7.1	10.7	28.6	5.4	0.9	-	-	0.9	5.4	0.9	-	-	8.0
職業別	有職者・計	1,535	12.8	7.0	28.6	4.0	0.4	0.3	0.2	1.6	3.0	0.8	-	1.7	7.2
	正規	831	16.0	5.4	33.6	2.0	0.4	0.2	0.1	1.7	1.6	1.3	-	1.7	6.5
	非正規	506	9.1	8.1	24.7	5.9	0.2	0.4	0.2	1.6	5.3	0.4	-	1.6	7.7
	自営業・自由業	198	8.6	11.1	17.7	7.6	1.0	-	0.5	1.0	3.0	-	-	2.0	9.1
	無職者・計	626	7.3	8.5	14.2	6.1	0.8	0.2	0.3	2.4	5.4	-	-	2.1	8.6
	専業主婦・主夫	316	6.0	9.8	15.5	5.4	0.6	0.3	0.3	2.5	5.4	-	-	1.6	8.9
	学生・無職	310	8.7	7.1	12.9	6.8	1.0	-	0.3	2.3	5.5	-	-	2.6	8.4

問6①-4 胃がん検診を受けた最も大きな理由

(%)

	全体	家族・友人などががんにかかったから	これまで定期的に受けているから	自分の健康管理のため	その他	無回答	
全体	2,230	1.6	9.3	15.0	1.0	8.9	
性・年代別	男性・計	1,084	0.9	9.5	13.7	1.1	10.7
	20代	-	-	-	-	-	-
	30代	-	-	-	-	-	-
	40代	-	-	-	-	-	-
	50代	457	1.3	6.3	12.9	0.2	9.2
	60代	394	0.8	11.2	12.9	1.3	10.4
	70歳以上	233	0.4	12.9	16.3	2.6	14.2
	女性・計	1,146	2.2	9.2	16.2	1.0	7.2
	20代	-	-	-	-	-	-
	30代	-	-	-	-	-	-
	40代	-	-	-	-	-	-
	50代	597	2.3	8.0	14.7	1.0	6.0
60代	337	2.1	10.4	17.5	0.9	6.5	
70歳以上	212	1.9	10.4	18.4	0.9	11.8	
居住地域別	区部・計	1,510	1.7	9.1	14.4	1.1	9.1
	区中央部	137	2.2	8.0	18.2	0.7	9.5
	区南部	164	1.2	11.6	14.0	1.8	9.1
	区西南部	240	2.1	11.7	16.7	1.7	6.3
	区西部	230	1.7	8.7	14.8	0.9	10.4
	区西北部	312	1.9	8.3	13.5	1.3	8.7
	区東北部	223	2.2	5.4	12.6	0.9	12.1
	区東部	204	0.5	10.3	12.7	0.5	7.8
	市町村部・計	717	1.3	9.9	16.0	0.8	8.6
	西多摩	69	1.4	10.1	20.3	-	5.8
	南多摩	221	0.9	10.4	15.8	0.5	7.7
	北多摩西部	125	0.8	10.4	19.2	-	14.4
	北多摩南部	190	2.6	10.0	14.2	1.1	7.4
	北多摩北部	112	-	8.0	13.4	2.7	8.0
職業別	有職者・計	1,535	1.6	8.2	13.2	1.0	8.3
	正規	831	1.3	6.7	11.9	0.8	8.7
	非正規	506	2.2	11.1	13.8	1.4	6.3
	自営業・自由業	198	1.5	7.1	17.2	0.5	12.1
	無職者・計	626	1.6	12.1	19.8	1.1	9.4
	専業主婦・主夫	316	1.3	12.3	20.6	-	9.5
	学生・無職	310	1.9	11.9	19.0	2.3	9.4

問6①-5 胃がん検診の二次検査の受診状況 (%)

	全体	最初の検診や検査の結果が「異常なし」「精密検査不要」等だったため、受けていない	再検査や精密検査等の二次検査を受診するよう勧められ、受けた	再検査や精密検査等の二次検査を受診するよう勧められたが、受けなかった	その他	無回答	
全体	2,230	82.2	4.6	0.8	1.3	11.1	
性・年代別	男性・計	1,084	81.8	4.8	0.9	1.3	11.2
	20代	-	-	-	-	-	-
	30代	-	-	-	-	-	-
	40代	-	-	-	-	-	-
	50代	457	89.1	3.9	0.9	0.9	5.3
	60代	394	79.9	5.8	0.8	2.3	11.2
	70歳以上	233	70.8	4.7	1.3	0.4	22.7
	女性・計	1,146	82.5	4.4	0.7	1.4	11.0
	20代	-	-	-	-	-	-
	30代	-	-	-	-	-	-
居住地域別	40代	-	-	-	-	-	
	50代	597	88.9	4.4	0.8	1.2	4.7
	60代	337	79.8	5.9	0.3	0.3	13.6
	70歳以上	212	68.9	1.9	0.9	3.8	24.5
	区部・計	1,510	82.2	4.6	0.8	1.2	11.3
	区中央部	137	81.8	2.9	2.2	-	13.1
	区南部	164	80.5	8.5	0.6	0.6	9.8
	区西南部	240	80.4	4.2	0.8	2.5	12.1
	区西部	230	83.9	2.6	0.9	0.9	11.7
	区西北部	312	82.1	6.1	0.6	1.9	9.3
	区東北部	223	82.5	3.6	0.4	0.4	13.0
	区東部	204	83.8	3.9	0.5	1.0	10.8
	市町村部・計	717	82.1	4.6	0.8	1.7	10.7
	西多摩	69	69.6	4.3	-	-	26.1
職業別	南多摩	221	86.0	4.1	0.9	2.3	6.8
	北多摩西部	125	81.6	5.6	-	1.6	11.2
	北多摩南部	190	85.3	2.1	0.5	1.6	10.5
	北多摩北部	112	77.7	8.9	2.7	1.8	8.9
	有職者・計	1,535	84.6	4.4	0.8	1.1	9.1
	正規	831	86.3	4.7	1.0	1.2	6.9
	非正規	506	84.8	4.2	0.4	0.8	9.9
	自営業・自由業	198	76.8	4.0	1.5	1.5	16.2
	無職者・計	626	77.2	5.0	0.8	1.9	15.2
	専業主婦・主夫	316	80.1	3.2	1.3	1.3	14.2
学生・無職	310	74.2	6.8	0.3	2.6	16.1	

問6①-6 胃がん検診の二次検査の受診理由 (%)

	全体	職場や区市町村からお知らせ、案内が来たから	精密検査の受診を勧める情報を見聞きしたから	受診できる医療機関等を紹介してもらったから	自宅や職場の近くで受診できたから	医師の指示や勧めがあったから	勤務時間中に受けられたから	職場や区市町村から精密検査費用の助成があったから	発見が遅れ、手遅れになりたくないから	その他	無回答	
全体	102	23.5	23.5	11.8	18.6	47.1	2.9	4.9	50.0	5.9	-	
性・年代別	男性・計	52	23.1	25.0	13.5	13.5	51.9	3.8	5.8	42.3	1.9	-
	20代	-	-	-	-	-	-	-	-	-	-	-
	30代	-	-	-	-	-	-	-	-	-	-	-
	40代	-	-	-	-	-	-	-	-	-	-	-
	50代	18	33.3	33.3	5.6	16.7	38.9	5.6	11.1	44.4	-	-
	60代	23	17.4	30.4	13.0	13.0	56.5	4.3	4.3	52.2	4.3	-
	70歳以上	11	18.2	-	27.3	9.1	63.6	-	-	18.2	-	-
	女性・計	50	24.0	22.0	10.0	24.0	42.0	2.0	4.0	58.0	10.0	-
	20代	-	-	-	-	-	-	-	-	-	-	-
	30代	-	-	-	-	-	-	-	-	-	-	-
居住地域別	40代	-	-	-	-	-	-	-	-	-	-	
	50代	26	23.1	26.9	3.8	15.4	34.6	3.8	7.7	46.2	15.4	
	60代	20	25.0	20.0	20.0	30.0	45.0	-	-	70.0	5.0	
	70歳以上	4	25.0	-	-	50.0	75.0	-	-	75.0	-	
	区部・計	69	29.0	26.1	13.0	23.2	46.4	4.3	5.8	52.2	5.8	
	区中央部	4	50.0	50.0	25.0	-	25.0	-	25.0	75.0	-	
	区南部	14	28.6	7.1	14.3	21.4	42.9	7.1	-	64.3	7.1	
	区西南部	10	20.0	10.0	30.0	50.0	60.0	10.0	-	80.0	10.0	
	区西部	6	-	16.7	-	33.3	50.0	-	-	50.0	16.7	
	区西北部	19	26.3	36.8	5.3	21.1	47.4	-	10.5	31.6	-	
	区東北部	8	62.5	50.0	12.5	12.5	37.5	12.5	12.5	62.5	-	
	区東部	8	25.0	25.0	12.5	12.5	50.0	-	-	25.0	12.5	
	市町村部・計	33	12.1	18.2	9.1	9.1	48.5	-	3.0	45.5	6.1	
	西多摩	3	33.3	-	-	-	33.3	-	-	66.7	-	
職業別	南多摩	9	-	11.1	-	11.1	66.7	-	-	44.4	-	
	北多摩西部	7	28.6	42.9	14.3	28.6	42.9	-	-	28.6	14.3	
	北多摩南部	4	-	25.0	-	-	50.0	-	-	25.0	25.0	
	北多摩北部	10	10.0	10.0	20.0	-	40.0	-	10.0	60.0	-	
	有職者・計	68	25.0	26.5	11.8	20.6	42.6	4.4	2.9	48.5	4.4	
	正規	39	25.6	30.8	10.3	20.5	48.7	7.7	5.1	46.2	2.6	
	非正規	21	23.8	28.6	19.0	14.3	33.3	-	-	52.4	4.8	
	自営業・自由業	8	25.0	-	-	37.5	37.5	-	-	50.0	12.5	
	無職者・計	31	19.4	16.1	9.7	12.9	58.1	-	9.7	48.4	9.7	
	専業主婦・主夫	10	10.0	10.0	10.0	10.0	60.0	-	-	70.0	30.0	
学生・無職	21	23.8	19.0	9.5	14.3	57.1	-	14.3	38.1	-		

問6①-6 胃がん検診の二次検査を受けた最も大きな理由

(%)

	全体	職場や区市町村からお知らせ・案内が来たから	精密検査の受診を勧める情報を見聞きしたから	受診できる医療機関等を紹介してもらったから	自宅や職場の近くで受診できたから	医師の指示や勧めがあったから	勤務時間中に受けられたから	職場や区市町村から精密検査費用の助成があったから	発見が遅れ、手遅れになりたくないから	その他	無回答
全体	102	9.8	10.8	5.9	2.9	35.3	-	2.9	24.5	5.9	2.0
性・年代別											
男性・計	52	9.6	9.6	9.6	-	38.5	-	3.8	25.0	1.9	1.9
20代	-	-	-	-	-	-	-	-	-	-	-
30代	-	-	-	-	-	-	-	-	-	-	-
40代	-	-	-	-	-	-	-	-	-	-	-
50代	18	5.6	22.2	5.6	-	22.2	-	5.6	38.9	-	-
60代	23	8.7	4.3	8.7	-	43.5	-	4.3	21.7	4.3	4.3
70歳以上	11	18.2	-	18.2	-	54.5	-	-	9.1	-	-
女性・計	50	10.0	12.0	2.0	6.0	32.0	-	2.0	24.0	10.0	2.0
20代	-	-	-	-	-	-	-	-	-	-	-
30代	-	-	-	-	-	-	-	-	-	-	-
40代	-	-	-	-	-	-	-	-	-	-	-
50代	26	7.7	15.4	-	7.7	26.9	-	3.8	19.2	15.4	3.8
60代	20	10.0	10.0	5.0	5.0	30.0	-	-	35.0	5.0	-
70歳以上	4	25.0	-	-	-	75.0	-	-	-	-	-
居住地域別											
区部・計	69	11.6	11.6	5.8	1.4	37.7	-	2.9	21.7	5.8	1.4
区中央部	4	50.0	-	25.0	-	-	-	-	25.0	-	-
区南部	14	7.1	-	7.1	7.1	35.7	-	-	35.7	7.1	-
区西南部	10	10.0	-	20.0	-	30.0	-	-	30.0	10.0	-
区西部	6	-	-	-	-	50.0	-	-	16.7	16.7	16.7
区西北部	19	5.3	31.6	-	-	42.1	-	10.5	10.5	-	-
区東北部	8	25.0	12.5	-	-	37.5	-	-	25.0	-	-
区東部	8	12.5	12.5	-	-	50.0	-	-	12.5	12.5	-
市町村部・計	33	6.1	9.1	6.1	6.1	30.3	-	3.0	30.3	6.1	3.0
西多摩	3	33.3	-	-	-	33.3	-	-	33.3	-	-
南多摩	9	-	11.1	-	11.1	44.4	-	-	33.3	-	-
北多摩西部	7	14.3	14.3	14.3	14.3	14.3	-	-	14.3	14.3	-
北多摩南部	4	-	25.0	-	-	25.0	-	-	25.0	-	25.0
北多摩北部	10	-	-	10.0	-	30.0	-	10.0	50.0	-	-
職業別											
有職者・計	68	10.3	11.8	7.4	4.4	33.8	-	1.5	23.5	4.4	2.9
正規	39	2.6	15.4	2.6	5.1	38.5	-	2.6	28.2	2.6	2.6
非正規	21	23.8	9.5	19.0	-	23.8	-	-	14.3	4.8	4.8
自営業・自由業	8	12.5	-	-	12.5	37.5	-	-	25.0	12.5	-
無職者・計	31	9.7	9.7	3.2	-	41.9	-	6.5	19.4	9.7	-
専業主婦・主夫	10	-	10.0	-	-	30.0	-	-	30.0	30.0	-
学生・無職	21	14.3	9.5	4.8	-	47.6	-	9.5	14.3	-	-

問6①-7 胃がん検診の二次検査の未受診理由

(%)

	全体	忙しくて受ける時間がないから	がんが見つかったら怖いから	検査に痛みや苦しさがあつたと思うから	面倒だったから	どこで受けるかわからなかったから	心配なときはいつても医療機関を受診できないのでまた病院に行かなくて大丈夫だと思ったから	費用がかかるから	自分はがんにかかっていないと思うから	過去に二次検査を受けたことがあり、その時はがんではなかったから	医療機関に行くことに対して新型コロナウイルス感染症の不安があったから	その他	無回答
全体	18	22.2	-	11.1	27.8	5.6	22.2	-	-	11.1	5.6	11.1	11.1
性・年代別													
男性・計	10	10.0	-	10.0	30.0	10.0	30.0	-	-	20.0	10.0	10.0	20.0
20代	-	-	-	-	-	-	-	-	-	-	-	-	-
30代	-	-	-	-	-	-	-	-	-	-	-	-	-
40代	-	-	-	-	-	-	-	-	-	-	-	-	-
50代	4	-	-	-	25.0	-	25.0	-	-	25.0	-	-	50.0
60代	3	33.3	-	33.3	-	-	33.3	-	-	-	33.3	-	-
70歳以上	3	-	-	-	66.7	33.3	33.3	-	-	33.3	-	-	33.3
女性・計	8	37.5	-	12.5	25.0	-	12.5	-	-	-	-	-	12.5
20代	-	-	-	-	-	-	-	-	-	-	-	-	-
30代	-	-	-	-	-	-	-	-	-	-	-	-	-
40代	-	-	-	-	-	-	-	-	-	-	-	-	-
50代	5	60.0	-	-	20.0	-	-	-	-	-	-	20.0	-
60代	1	-	-	-	-	-	100.0	-	-	-	-	-	-
70歳以上	2	-	-	50.0	50.0	-	-	-	-	-	-	-	-
居住地域別													
区部・計	12	25.0	-	8.3	33.3	8.3	16.7	-	-	8.3	-	16.7	8.3
区中央部	3	-	-	-	66.7	-	-	-	-	-	-	33.3	-
区南部	1	-	-	-	100.0	-	-	-	-	100.0	-	-	-
区西南部	2	-	-	-	50.0	50.0	50.0	-	-	-	-	-	50.0
区西部	2	100.0	-	-	-	-	-	-	-	-	-	-	-
区西北部	2	50.0	-	-	-	-	50.0	-	-	-	-	-	-
区東北部	1	-	-	-	-	-	-	-	-	-	-	100.0	-
区東部	1	-	-	100.0	-	-	-	-	-	-	-	-	-
市町村部・計	6	16.7	-	16.7	16.7	-	33.3	-	-	16.7	16.7	-	16.7
西多摩	-	-	-	-	-	-	-	-	-	-	-	-	-
南多摩	2	-	-	-	-	-	50.0	-	-	-	-	-	50.0
北多摩西部	-	-	-	-	-	-	-	-	-	-	-	-	-
北多摩南部	1	-	-	100.0	-	-	-	-	-	-	-	-	-
北多摩北部	3	33.3	-	-	33.3	-	33.3	-	-	33.3	33.3	-	-
職業別													
有職者・計	13	30.8	-	7.7	30.8	7.7	23.1	-	-	15.4	7.7	-	15.4
正規	8	37.5	-	12.5	12.5	-	12.5	-	-	-	-	-	25.0
非正規	2	-	-	-	50.0	-	50.0	-	-	100.0	-	-	-
自営業・自由業	3	33.3	-	-	66.7	33.3	33.3	-	-	-	33.3	-	-
無職者・計	5	-	-	20.0	20.0	-	20.0	-	-	-	-	40.0	-
専業主婦・主夫	4	-	-	25.0	25.0	-	25.0	-	-	-	-	25.0	-
学生・無職	1	-	-	-	-	-	-	-	-	-	-	100.0	-

問6①-7 胃がん検診の二次検査を受けなかった最も大きな理由

(%)

	全体	忙しくて受ける 時間がないから	がんが見つかったら怖いから	検査に痛みや 苦しさがあ ると思うから	面倒だったから	どこでどのように 受ければよいかわ らなかつたから	心配なときはい つても医療機 関を受診でき るのにまた病院 に行かなくても 大丈夫だと 思ったから	費用がかかる から	自分はがんに かかっていない と思うから	過去に二次検 査を受けたこと があり、その時 はがんではな かつたから	医療機関に行 くことに対して 新型コロナウイルス 感染症の不安 があったから	その他	無回答
全体	18	22.2	-	11.1	16.7	-	16.7	-	-	5.6	5.6	11.1	11.1
性・年代別	男性・計	10	10.0	-	10.0	-	20.0	-	-	10.0	10.0	10.0	20.0
	20代	-	-	-	-	-	-	-	-	-	-	-	-
	30代	-	-	-	-	-	-	-	-	-	-	-	-
	40代	-	-	-	-	-	-	-	-	-	-	-	-
	50代	4	25.0	-	-	25.0	-	-	-	-	-	-	50.0
	60代	3	-	-	33.3	-	-	33.3	-	-	-	33.3	-
	70歳以上	3	-	-	-	-	-	33.3	-	-	33.3	-	33.3
	女性・計	8	37.5	-	12.5	25.0	-	12.5	-	-	-	-	12.5
	20代	-	-	-	-	-	-	-	-	-	-	-	-
	30代	-	-	-	-	-	-	-	-	-	-	-	-
40代	-	-	-	-	-	-	-	-	-	-	-	-	
50代	5	60.0	-	-	20.0	-	-	-	-	-	-	20.0	
60代	1	-	-	-	-	-	100.0	-	-	-	-	-	
70歳以上	2	-	-	50.0	50.0	-	-	-	-	-	-	-	
居住地域別	区部・計	12	25.0	-	8.3	16.7	-	16.7	-	8.3	-	16.7	8.3
	区中央部	3	-	-	-	66.7	-	-	-	-	-	33.3	-
	区南部	1	-	-	-	-	-	-	-	100.0	-	-	-
	区西南部	2	-	-	-	-	-	50.0	-	-	-	-	50.0
	区西部	2	100.0	-	-	-	-	-	-	-	-	-	-
	区西北部	2	50.0	-	-	-	-	50.0	-	-	-	-	-
	区東北部	1	-	-	-	-	-	-	-	-	-	100.0	-
	区東部	1	-	-	100.0	-	-	-	-	-	-	-	-
	市町村部・計	6	16.7	-	16.7	16.7	-	16.7	-	-	-	16.7	-
	西多摩	-	-	-	-	-	-	-	-	-	-	-	-
	南多摩	2	50.0	-	-	-	-	50.0	-	-	-	-	-
	北多摩西部	-	-	-	-	-	-	-	-	-	-	-	-
	北多摩南部	1	-	-	100.0	-	-	-	-	-	-	-	-
北多摩北部	3	-	-	-	33.3	-	-	-	-	-	33.3	-	
33.3	-	-	-	-	-	-	-	-	-	-	-	-	
職業別	有職者・計	13	30.8	-	7.7	15.4	-	15.4	-	7.7	7.7	-	15.4
	正規	8	50.0	-	12.5	12.5	-	12.5	-	-	-	-	12.5
	非正規	2	-	-	-	-	-	-	-	50.0	-	-	50.0
	自営業・自由業	3	-	-	-	33.3	-	33.3	-	-	33.3	-	-
	無職者・計	5	-	-	20.0	20.0	-	20.0	-	-	-	-	40.0
	専業主婦・主夫	4	-	-	25.0	25.0	-	25.0	-	-	-	-	25.0
	学生・無職	1	-	-	-	-	-	-	-	-	-	-	100.0

問6①-8 胃がん検診の二次検査を受診にあたって希望すること

(%)

	全体	受診できる医 療機関等を紹 介してもらえる	休暇を取らずに 勤務時間中に 受診できる	自宅の近くで 受診できる	職場の近くで 受診できる	どのような検査 を行うのか事 前に情報を得 られる	医師から二次 検査を勧めら れるときに検査 の予約ができる	二次検査の受 診費用を助成 してもらえる	受診中に託児 サービスを利用 できる	その他	どんな条件でも 二次検査を受け ようと思わない	無回答	
全体	18	11.1	11.1	22.2	5.6	16.7	16.7	27.8	-	33.3	-	5.6	
性・年代別	男性・計	10	-	10.0	30.0	-	10.0	20.0	20.0	-	20.0	-	10.0
	20代	-	-	-	-	-	-	-	-	-	-	-	-
	30代	-	-	-	-	-	-	-	-	-	-	-	-
	40代	-	-	-	-	-	-	-	-	-	-	-	-
	50代	4	-	25.0	25.0	-	-	25.0	25.0	-	-	-	25.0
	60代	3	-	-	-	-	-	33.3	-	-	66.7	-	-
	70歳以上	3	-	-	66.7	-	33.3	-	33.3	-	-	-	-
	女性・計	8	25.0	12.5	12.5	12.5	25.0	12.5	37.5	-	50.0	-	-
	20代	-	-	-	-	-	-	-	-	-	-	-	-
	30代	-	-	-	-	-	-	-	-	-	-	-	-
40代	-	-	-	-	-	-	-	-	-	-	-	-	
50代	5	40.0	20.0	20.0	20.0	40.0	20.0	60.0	-	20.0	-	-	
60代	1	-	-	-	-	-	-	-	-	100.0	-	-	
70歳以上	2	-	-	-	-	-	-	-	-	100.0	-	-	
居住地域別	区部・計	12	16.7	8.3	25.0	8.3	25.0	8.3	33.3	-	33.3	-	8.3
	区中央部	3	-	-	-	-	33.3	-	33.3	-	33.3	-	-
	区南部	1	-	-	100.0	-	-	-	-	-	-	-	-
	区西南部	2	-	-	50.0	-	50.0	-	-	-	-	-	50.0
	区西部	2	50.0	-	50.0	50.0	50.0	50.0	50.0	-	-	-	-
	区西北部	2	50.0	50.0	-	-	-	-	50.0	-	50.0	-	-
	区東北部	1	-	-	-	-	-	-	100.0	-	100.0	-	-
	区東部	1	-	-	-	-	-	-	-	-	100.0	-	-
	市町村部・計	6	-	16.7	16.7	-	-	33.3	16.7	-	33.3	-	-
	西多摩	-	-	-	-	-	-	-	-	-	-	-	-
	南多摩	2	-	-	-	-	-	50.0	50.0	-	-	-	-
	北多摩西部	-	-	-	-	-	-	-	-	-	-	-	-
	北多摩南部	1	-	-	-	-	-	-	-	-	100.0	-	-
北多摩北部	3	-	33.3	33.3	-	-	33.3	-	-	33.3	-	-	
33.3	-	-	-	-	-	-	-	-	-	-	-	-	
職業別	有職者・計	13	15.4	15.4	30.8	7.7	15.4	23.1	23.1	-	23.1	-	7.7
	正規	8	25.0	25.0	25.0	12.5	12.5	25.0	37.5	-	12.5	-	12.5
	非正規	2	-	-	50.0	-	-	50.0	-	-	-	-	-
	自営業・自由業	3	-	-	33.3	-	33.3	-	-	-	66.7	-	-
	無職者・計	5	-	-	-	-	20.0	-	40.0	-	60.0	-	-
	専業主婦・主夫	4	-	-	-	-	25.0	-	25.0	-	75.0	-	-
	学生・無職	1	-	-	-	-	-	-	100.0	-	-	-	-

問6①-9 胃がん検診の未受診理由

(%)

	全体	入院中・自宅療養中・妊娠中だったから	長期赴任・留学等で不在だったから	忙しくて受ける時間がないから	健康診断や人間ドックの項目・内容にがん検診が含まれていなかったから	健康診断や検診の対象年齢ではなかったから	がんが見つかったら怖いから	検査に痛みや苦しさがあると思うから	面倒だったから	どこでどのように受ければよいかわからなかったから	心配なときはいつでも医療機関を受診できるから	費用がかかるから	健康に自信があるから	新型コロナウイルス感染症の影響により検診等が縮小（予約ができなかった）または実施されなかったから
全体	1,472	1.2	0.1	14.0	24.0	2.6	5.8	14.6	20.7	6.2	29.7	13.0	7.5	3.4
性・年代別	男性・計	617	1.1	0.2	13.3	27.6	1.5	5.0	5.3	23.3	8.8	27.6	15.9	8.9
	20代	-	-	-	-	-	-	-	-	-	-	-	-	-
	30代	-	-	-	-	-	-	-	-	-	-	-	-	-
	40代	-	-	-	-	-	-	-	-	-	-	-	-	-
	50代	207	1.4	0.5	21.7	34.3	2.4	4.8	5.8	27.1	13.0	12.1	24.2	6.3
	60代	195	2.1	-	12.3	25.1	0.5	6.2	5.6	26.7	6.7	28.2	14.4	5.6
	70歳以上	215	-	-	6.0	23.3	1.4	4.2	4.7	16.7	6.5	41.9	9.3	14.4
	女性・計	852	1.2	-	14.6	21.5	3.4	6.5	21.4	18.7	4.3	31.1	10.9	6.5
	20代	-	-	-	-	-	-	-	-	-	-	-	-	-
	30代	-	-	-	-	-	-	-	-	-	-	-	-	-
	40代	-	-	-	-	-	-	-	-	-	-	-	-	-
	50代	329	0.9	-	23.1	27.7	3.6	7.3	29.2	22.5	5.2	17.3	14.9	6.4
	60代	276	1.4	-	13.0	17.4	3.6	5.4	21.4	22.5	4.0	30.4	12.0	5.4
	70歳以上	247	1.2	-	4.9	17.8	2.8	6.5	10.9	9.3	3.6	50.2	4.5	7.7
居住地域別	区部・計	867	1.0	0.1	15.5	20.3	2.7	6.3	15.0	22.6	6.6	30.0	11.8	7.4
	区中央部	52	1.9	-	19.2	15.4	3.8	7.7	17.3	21.2	7.7	30.8	11.5	7.7
	区南部	96	1.0	-	22.9	19.8	3.1	11.5	12.5	31.3	5.2	33.3	13.5	13.5
	区西南部	125	-	-	16.8	15.2	2.4	7.2	14.4	24.8	7.2	28.8	8.8	11.2
	区西部	139	0.7	0.7	11.5	21.6	1.4	1.4	7.2	15.1	5.0	40.3	8.6	6.5
	区西北部	207	0.5	-	12.6	21.7	3.9	5.3	15.9	24.2	6.3	26.1	12.1	5.8
	区東北部	132	1.5	-	13.6	25.8	2.3	6.8	21.2	22.0	6.8	28.0	17.4	5.3
	区東部	116	2.6	-	18.1	18.1	1.7	7.8	17.2	20.7	8.6	25.0	10.3	4.3
	市町村部・計	596	1.3	-	12.1	28.9	2.3	5.2	13.9	18.0	5.7	29.2	14.9	7.6
	西多摩	71	1.4	-	7.0	26.8	2.8	2.8	8.5	14.1	1.4	31.0	16.9	2.8
	南多摩	210	1.0	-	12.9	28.6	2.9	6.2	14.8	21.0	5.7	29.5	16.7	7.1
	北多摩西部	91	2.2	-	17.6	27.5	1.1	4.4	13.2	18.7	5.5	28.6	16.5	9.9
	北多摩南部	108	1.9	-	12.0	28.7	3.7	6.5	18.5	18.5	6.5	25.0	10.2	8.3
	北多摩北部	116	0.9	-	9.5	31.9	0.9	4.3	12.1	13.8	7.8	31.9	13.8	8.6
職業別	有職者・計	781	0.4	0.1	20.7	28.8	2.6	6.5	16.5	24.2	7.6	22.4	17.0	6.5
	正規	280	0.7	-	24.6	30.4	2.5	3.6	11.1	21.4	8.2	18.6	17.9	4.3
	非正規	325	0.3	-	16.3	33.8	3.1	8.6	22.8	22.2	6.8	21.8	20.3	6.8
	自営業・自由業	176	-	0.6	22.7	17.0	1.7	7.4	13.6	32.4	8.0	29.5	9.7	9.7
	無職者・計	645	2.0	-	5.3	17.7	2.8	5.1	12.6	17.5	4.5	38.8	8.8	8.7
	専業主婦・主夫	305	1.3	-	7.5	15.7	3.6	5.2	20.3	17.4	3.9	35.4	8.2	6.9
	学生・無職	340	2.6	-	3.2	19.4	2.1	5.0	5.6	17.6	5.0	41.8	9.4	10.3

問6①-9 胃がん検診の未受診理由

(%)

	全体	検診機関に行くことに対して新型コロナウイルス感染症の不安があったから	その他	無回答	
全体	1,472	20.1	11.6	9.7	
性・年代別	男性・計	617	15.7	9.6	10.0
	20代	-	-	-	-
	30代	-	-	-	-
	40代	-	-	-	-
	50代	207	13.5	9.2	7.2
	60代	195	16.4	7.2	11.3
	70歳以上	215	17.2	12.1	11.6
	女性・計	852	23.2	13.1	9.4
	20代	-	-	-	-
	30代	-	-	-	-
	40代	-	-	-	-
	50代	329	21.3	10.3	7.6
	60代	276	26.8	17.4	10.1
	70歳以上	247	21.9	12.1	10.9
居住地域別	区部・計	867	19.5	12.2	8.9
	区中央部	52	9.6	7.7	5.8
	区南部	96	27.1	14.6	3.1
	区西南部	125	20.8	10.4	8.0
	区西部	139	16.5	18.0	7.9
	区西北部	207	21.3	12.1	9.7
	区東北部	132	18.2	8.3	13.6
	区東部	116	18.1	12.1	10.3
	市町村部・計	596	21.0	10.7	10.9
	西多摩	71	21.1	11.3	11.3
	南多摩	210	21.0	14.3	10.5
	北多摩西部	91	17.6	7.7	13.2
	北多摩南部	108	23.1	11.1	8.3
	北多摩北部	116	21.6	6.0	12.1
職業別	有職者・計	781	17.2	10.4	8.6
	正規	280	14.3	9.3	7.1
	非正規	325	18.5	10.2	8.3
	自営業・自由業	176	19.3	12.5	11.4
	無職者・計	645	23.6	12.7	10.5
	専業主婦・主夫	305	26.6	13.8	12.5
	学生・無職	340	20.9	11.8	8.8

	全体	入院中・自宅療養中・妊娠中だったから	長期赴任・留学等で不在だったから	忙しくて受ける時間がないから	健康診断や人間ドックの項目・内容にがん検診が含まれていなかったから	健康診断や検診の対象年齢ではなかったから	がんが見つかったら怖いから	検査に痛みや苦しさがあると思うから	面倒だったから	どこでどのように受ければよいかわからなかったから	心配なときはいつでも医療機関を受診できるから	費用がかかるから	健康に自信があるから	新型コロナウイルス感染症の影響により検診等が縮小（予約ができなかった）または実施されなかったから	
全体	1,472	1.2	0.1	5.4	15.0	0.8	1.8	8.1	7.7	2.8	18.7	4.2	3.3	1.5	
性・年代別	男性・計	617	1.5	0.2	6.0	18.3	0.5	1.8	2.9	9.9	3.6	16.5	6.2	4.5	1.6
	20代	-	-	-	-	-	-	-	-	-	-	-	-	-	-
	30代	-	-	-	-	-	-	-	-	-	-	-	-	-	-
	40代	-	-	-	-	-	-	-	-	-	-	-	-	-	-
	50代	207	1.9	0.5	10.6	22.2	0.5	1.4	3.9	10.1	5.8	6.3	11.1	3.4	0.5
	60代	195	2.6	-	5.6	16.9	0.5	3.1	3.6	13.3	2.1	15.9	5.1	3.6	2.6
	70歳以上	215	-	-	1.9	15.8	0.5	0.9	1.4	6.5	2.8	27.0	2.3	6.5	1.9
	女性・計	852	1.1	0.1	5.0	12.7	1.1	1.9	11.9	6.2	2.2	20.2	2.8	2.3	1.4
	20代	-	-	-	-	-	-	-	-	-	-	-	-	-	-
	30代	-	-	-	-	-	-	-	-	-	-	-	-	-	-
40代	-	-	-	-	-	-	-	-	-	-	-	-	-	-	
50代	329	0.9	0.3	8.2	15.2	1.2	1.8	17.6	7.9	3.0	10.9	5.2	1.8	1.2	
60代	276	1.1	-	4.7	10.5	1.4	1.1	12.0	6.9	1.8	16.7	1.8	2.2	2.2	
70歳以上	247	1.2	-	1.2	11.7	0.4	2.8	4.0	3.2	1.6	36.4	0.8	3.2	0.8	
居住地域別	区部・計	867	1.2	0.2	5.9	12.8	0.7	1.8	8.1	8.4	2.8	20.0	4.3	3.8	1.3
	区中央部	52	1.9	-	5.8	13.5	-	3.8	7.7	13.5	3.8	25.0	3.8	1.9	-
	区南部	96	1.0	1.0	7.3	15.6	-	3.1	4.2	11.5	-	11.5	1.0	8.3	2.1
	区西南部	125	0.8	-	6.4	6.4	1.6	0.8	8.8	9.6	1.6	19.2	4.8	6.4	1.6
	区西部	139	-	-	5.8	12.2	-	-	5.0	5.0	1.4	30.9	2.2	2.2	1.4
	区西北部	207	1.0	0.5	4.8	13.5	1.9	2.4	9.2	9.2	2.9	17.9	5.3	3.4	1.0
	区東北部	132	1.5	-	4.5	17.4	-	3.0	10.6	9.1	3.0	16.7	6.8	1.5	1.5
	区東部	116	2.6	-	7.8	11.2	-	0.9	9.5	4.3	6.9	19.8	4.3	3.4	0.9
	市町村部・計	596	1.3	-	4.9	18.1	1.0	1.8	8.2	6.9	2.9	16.6	4.2	2.5	1.8
	西多摩	71	1.4	-	2.8	16.9	1.4	-	4.2	5.6	1.4	23.9	4.2	-	4.2
	南多摩	210	1.0	-	6.7	18.1	0.5	1.9	10.5	8.6	3.3	14.3	4.3	1.4	1.4
	北多摩西部	91	2.2	-	3.3	12.1	-	2.2	6.6	9.9	4.4	11.0	6.6	4.4	2.2
	北多摩南部	108	0.9	-	5.6	19.4	1.9	2.8	9.3	5.6	2.8	17.6	1.9	3.7	1.9
北多摩北部	116	1.7	-	3.4	22.4	1.7	1.7	6.9	3.4	1.7	19.8	4.3	3.4	0.9	
職業別	有職者・計	781	0.5	0.3	8.2	17.5	0.9	2.0	9.9	8.5	3.1	13.3	6.5	2.6	1.4
	正規	280	0.7	0.7	10.7	20.7	1.1	1.1	8.9	6.4	3.6	11.8	6.8	2.1	1.8
	非正規	325	0.6	-	4.9	19.1	0.9	2.5	12.3	7.1	3.1	13.5	8.0	2.2	0.3
	自営業・自由業	176	-	-	10.2	9.7	0.6	2.8	6.8	14.2	2.3	15.3	3.4	4.0	2.8
	無職者・計	645	2.0	-	1.9	11.5	0.8	1.4	5.9	7.3	2.3	25.6	1.6	4.3	1.7
	専業主婦・主夫	305	1.3	-	3.0	8.9	1.3	1.3	10.2	6.6	2.6	23.9	1.0	3.6	1.6
	学生・無職	340	2.6	-	0.9	13.8	0.3	1.5	2.1	7.9	2.1	27.1	2.1	5.0	1.8

	全体	検診機関に行くことに対して新型コロナウイルス感染症の不安があったから	その他	無回答	
全体	1,472	9.0	8.5	11.8	
性・年代別	男性・計	617	7.1	6.6	12.8
	20代	-	-	-	-
	30代	-	-	-	-
	40代	-	-	-	-
	50代	207	6.8	5.3	9.7
	60代	195	7.7	5.1	12.3
	70歳以上	215	7.0	9.3	16.3
	女性・計	852	10.2	9.9	11.0
	20代	-	-	-	-
	30代	-	-	-	-
40代	-	-	-	-	
50代	329	7.3	8.5	8.8	
60代	276	13.0	13.0	11.6	
70歳以上	247	10.9	8.1	13.4	
居住地域別	区部・計	867	9.2	9.0	10.6
	区中央部	52	5.8	7.7	5.8
	区南部	96	14.6	8.3	10.4
	区西南部	125	12.8	8.0	11.2
	区西部	139	7.9	14.4	11.5
	区西北部	207	8.7	7.2	11.1
	区東北部	132	7.6	8.3	8.3
	区東部	116	6.9	8.6	12.9
	市町村部・計	596	8.7	7.7	13.3
	西多摩	71	11.3	9.9	12.7
	南多摩	210	7.6	10.5	10.0
	北多摩西部	91	13.2	4.4	17.6
	北多摩南部	108	6.5	8.3	12.0
北多摩北部	116	7.8	3.4	17.2	
職業別	有職者・計	781	6.3	7.6	11.5
	正規	280	7.9	6.4	9.3
	非正規	325	5.2	8.3	12.0
	自営業・自由業	176	5.7	8.0	14.2
	無職者・計	645	12.2	9.5	12.1
	専業主婦・主夫	305	14.1	9.5	11.1
	学生・無職	340	10.6	9.4	12.9

問6 ①-10 胃がん検診の受診にあたって希望すること

(%)

	全体	がん予防や気になる症状について、検診受診時にアドバイス等が受けられる	休暇を取らずに勤務時間中に受診できる	自宅の近くで受診できる	職場もしくは職場の近くで受診できる	自宅や職場のある区市町村以外の自治体で受診できる	早朝・夜間や休日に受診できる	電話・インターネット・はがき等で簡単に検診の予約ができる	かかりつけ医で受診できる	各がん検診を一度に受診できる	無料で受診できる	安い費用で受診できる	短い時間で受診できる	予約不要で受診できる
全体	1,472	12.8	10.5	34.4	6.8	6.9	6.7	16.2	26.8	24.7	39.9	27.0	20.3	16.2
性・年代別														
男性・計	617	12.8	12.5	36.3	8.1	8.4	8.4	16.7	28.0	20.1	45.1	29.5	21.6	16.2
20代	-	-	-	-	-	-	-	-	-	-	-	-	-	-
30代	-	-	-	-	-	-	-	-	-	-	-	-	-	-
40代	-	-	-	-	-	-	-	-	-	-	-	-	-	-
50代	207	11.1	23.2	39.1	17.9	11.6	15.0	23.2	18.8	26.1	56.5	33.3	29.5	15.9
60代	195	13.3	13.3	40.5	6.7	8.2	8.2	17.4	28.7	21.0	48.7	28.7	23.1	20.0
70歳以上	215	14.0	1.4	29.8	-	5.6	2.3	9.8	36.3	13.5	30.7	26.5	12.6	13.0
女性・計	852	12.9	8.9	33.1	5.9	5.8	5.4	16.0	25.8	28.2	36.3	25.2	19.4	16.3
20代	-	-	-	-	-	-	-	-	-	-	-	-	-	-
30代	-	-	-	-	-	-	-	-	-	-	-	-	-	-
40代	-	-	-	-	-	-	-	-	-	-	-	-	-	-
50代	329	11.2	17.9	38.3	12.2	7.6	10.3	25.2	15.5	35.3	46.2	29.8	21.6	20.1
60代	276	13.8	5.4	33.3	3.3	6.9	3.3	13.4	22.8	29.0	34.4	27.2	21.7	15.9
70歳以上	247	14.2	0.8	25.9	0.4	2.0	1.2	6.5	42.9	17.8	25.1	17.0	13.8	11.7
居住地別														
区部・計	867	12.9	11.2	35.1	7.3	6.8	8.7	15.2	27.1	24.5	38.2	24.7	20.3	16.5
区中央部	52	11.5	15.4	23.1	7.7	5.8	9.6	21.2	26.9	23.1	36.5	11.5	11.5	15.4
区南部	96	12.5	11.5	33.3	5.2	6.3	11.5	20.8	20.8	28.1	42.7	22.9	18.8	15.6
区西南部	125	16.0	16.9	37.6	8.0	7.2	10.4	12.0	31.2	24.8	35.2	28.0	19.2	19.2
区西部	139	17.3	6.5	32.4	5.8	4.3	5.0	10.1	33.8	19.4	24.5	23.7	20.1	11.5
区西北部	207	14.0	7.2	32.9	6.3	5.3	5.8	11.6	23.7	27.5	37.2	24.6	17.4	19.3
区東北部	132	6.8	12.9	40.2	9.1	9.1	9.8	22.7	31.1	24.2	47.7	26.5	25.0	13.6
区東部	116	10.3	13.8	40.5	9.5	10.3	12.1	15.5	21.6	22.4	45.7	27.6	26.7	19.0
市町村部・計	596	12.9	9.6	33.4	6.0	6.7	4.0	17.8	25.8	25.2	42.6	30.2	20.1	15.9
西多摩	71	14.1	5.6	35.2	4.2	9.9	7.0	16.9	25.4	22.5	46.5	25.4	15.5	14.1
南多摩	210	13.3	10.5	32.9	6.2	5.2	4.3	16.7	26.2	29.0	42.9	32.4	23.3	15.7
北多摩西部	91	14.3	9.9	33.0	7.7	5.5	4.4	20.9	26.4	25.3	47.3	33.0	22.0	20.9
北多摩南部	108	11.1	9.3	34.3	4.6	3.7	3.7	12.0	27.8	23.1	32.4	29.6	20.4	20.4
北多摩北部	116	12.1	10.3	32.8	6.9	11.2	1.7	23.3	23.3	21.6	45.7	27.6	15.5	9.5
職業別														
有職者・計	781	11.7	19.0	36.0	12.3	9.3	11.4	18.6	22.4	27.0	45.6	30.3	23.3	17.8
正規	280	13.6	30.4	36.8	19.3	11.1	16.1	21.8	16.8	25.0	46.8	31.1	23.9	13.9
非正規	325	10.5	17.2	37.2	8.6	8.3	9.2	16.9	23.1	32.0	49.8	30.5	22.8	17.8
自営業・自由業	176	10.8	4.0	32.4	8.0	8.5	8.0	16.5	30.1	21.0	35.8	29.0	23.3	23.9
無職者・計	645	14.0	0.5	31.8	0.3	4.0	0.9	13.8	31.6	22.0	33.8	23.3	16.6	14.3
専業主婦・主夫	305	14.1	-	32.8	-	4.6	1.3	14.4	30.5	27.5	33.1	23.6	17.7	16.1
学生・無職	340	13.8	0.9	30.9	0.6	3.5	0.6	13.2	32.6	17.1	34.4	22.9	15.6	12.6

問6 ①-10 胃がん検診の受診にあたって希望すること

(%)

	全体	検診中に託児サービスを利用できる	その他	どんな条件でもがん検診を受診しようと思わない	無回答
全体	1,472	-	9.7	6.5	4.8
性・年代別					
男性・計	617	-	7.5	4.5	4.9
20代	-	-	-	-	-
30代	-	-	-	-	-
40代	-	-	-	-	-
50代	207	-	8.2	1.9	2.9
60代	195	-	4.1	5.1	3.1
70歳以上	215	-	9.8	6.5	8.4
女性・計	852	-	11.4	7.9	4.7
20代	-	-	-	-	-
30代	-	-	-	-	-
40代	-	-	-	-	-
50代	329	-	13.1	5.2	2.4
60代	276	-	13.0	8.7	4.3
70歳以上	247	-	7.3	10.5	8.1
居住地別					
区部・計	867	-	9.2	7.2	4.4
区中央部	52	-	9.6	15.4	1.9
区南部	96	-	11.5	8.3	2.1
区西南部	125	-	11.2	4.8	5.6
区西部	139	-	10.8	4.3	5.0
区西北部	207	-	10.6	7.2	3.4
区東北部	132	-	3.8	8.3	6.8
区東部	116	-	6.9	6.9	4.3
市町村部・計	596	-	10.4	5.4	5.2
西多摩	71	-	8.5	4.2	4.2
南多摩	210	-	10.0	6.7	4.3
北多摩西部	91	-	12.1	1.1	4.4
北多摩南部	108	-	13.0	6.5	6.5
北多摩北部	116	-	8.6	6.0	6.9
職業別					
有職者・計	781	-	9.3	4.2	4.4
正規	280	-	8.6	2.5	2.5
非正規	325	-	9.5	3.1	4.9
自営業・自由業	176	-	10.2	9.1	6.3
無職者・計	645	-	10.2	9.3	5.3
専業主婦・主夫	305	-	10.8	8.5	5.9
学生・無職	340	-	9.7	10.0	4.7

問6②-1 大腸がん検診の勤務先での実施状況 (%)

	全体	勤め先で実施された(正規の会社員・職員・派遣社員・パート・アルバイト等)	勤め先で実施されなかった(正規の会社員・職員・派遣社員・パート・アルバイト等)	勤め先で実施されることはない(自営業・自由業・フリーランス等)	勤めていない(専業主婦・主夫、学生、無職等)	その他	わからない・覚えていない	無回答	
全体	5,348	34.9	20.6	9.4	22.4	3.4	2.8	6.4	
性・年代別	男性・計	2,223	36.6	21.8	12.2	17.3	4.3	2.8	5.1
	20代	-	-	-	-	-	-	-	-
	30代	-	-	-	-	-	-	-	-
	40代	369	46.9	33.9	8.7	3.0	1.6	5.4	0.5
	50代	687	54.7	24.5	11.1	3.6	1.6	3.1	1.5
	60代	639	35.4	20.8	13.3	18.0	5.3	2.2	5.0
	70歳以上	528	7.4	11.0	14.8	44.1	8.3	1.3	13.1
	女性・計	3,122	33.6	19.8	7.5	26.1	2.9	2.9	7.4
	20代	-	-	-	-	-	-	-	-
	30代	-	-	-	-	-	-	-	-
40代	865	44.9	28.7	7.2	11.7	1.4	3.8	2.4	
50代	981	48.2	21.8	7.7	14.3	2.2	2.9	2.9	
60代	689	25.3	16.0	9.1	35.1	3.3	1.7	9.4	
70歳以上	587	2.6	7.7	5.5	56.4	5.5	2.7	19.8	
居住地域別	区部・計	3,463	35.5	20.7	10.5	20.5	3.6	2.5	6.7
	区中央部	281	35.2	18.1	13.9	22.4	3.6	2.5	4.3
	区南部	407	36.1	22.9	10.1	17.0	4.7	2.9	6.4
	区西南部	511	31.9	20.0	13.9	21.5	3.7	2.3	6.7
	区西部	490	32.2	19.4	10.2	26.5	4.1	1.2	6.3
	区西北部	729	36.6	21.5	8.5	21.0	3.0	3.2	6.2
	区東北部	533	35.6	22.3	10.1	17.6	2.4	2.8	9.0
	区東部	512	40.4	19.3	8.8	18.0	3.9	2.3	7.2
	市町村部・計	1,864	33.7	20.5	7.6	26.1	3.1	3.4	5.5
	西多摩	193	25.9	19.7	4.7	36.8	3.1	1.6	8.3
	南多摩	607	37.9	20.8	7.1	23.4	3.6	3.6	3.6
	北多摩西部	295	28.5	19.7	9.2	27.5	3.4	3.4	8.5
	北多摩南部	443	35.2	21.0	9.3	22.1	3.2	4.3	5.0
	北多摩北部	326	33.1	20.9	6.7	29.1	1.5	3.1	5.5
職業別	有職者・計	3,557	46.6	29.1	13.3	1.7	3.0	3.0	3.4
	正規	1,786	61.3	28.2	3.5	0.1	2.0	2.8	2.1
	非正規	1,252	40.7	41.2	5.6	2.0	3.0	3.8	3.7
	自営業・自由業	519	10.0	3.1	65.7	6.4	6.2	1.5	7.1
	無職者・計	1,643	10.3	2.6	0.6	68.0	3.7	2.3	12.4
	専業主婦・主夫	861	14.9	2.3	0.5	66.2	1.9	3.0	11.3
	学生・無職	782	5.4	2.9	0.8	70.1	5.8	1.5	13.6

問6②-2 大腸がん検診の受診状況 (%)

	全体	勤め先で実施された大腸がん検診を受けた	区市町村で実施された大腸がん検診を受けた	個人的に申し込んで人間ドックや商工会議所等が実施する大腸がん検診を受けた	便秘や腹痛、血便等の理由で医療機関を受診し、検査を受けた	その他	昨年度、いずれの大腸がん検診や大腸の検査も受けていない	無回答	
全体	5,348	30.5	15.7	5.9	3.1	3.3	35.7	8.1	
性・年代別	男性・計	2,223	32.9	13.3	6.5	3.1	3.5	35.8	7.1
	20代	-	-	-	-	-	-	-	-
	30代	-	-	-	-	-	-	-	-
	40代	369	44.7	4.9	3.3	2.4	1.6	42.3	3.0
	50代	687	48.3	6.0	5.7	1.7	1.6	35.4	3.6
	60代	639	30.8	15.6	9.2	3.4	3.4	33.0	7.0
	70歳以上	528	7.2	25.9	6.6	4.7	7.2	35.2	14.6
	女性・計	3,122	28.8	17.5	5.4	3.1	3.1	35.6	8.9
	20代	-	-	-	-	-	-	-	-
	30代	-	-	-	-	-	-	-	-
40代	865	40.2	8.7	4.3	2.2	2.4	39.5	4.9	
50代	981	40.3	11.2	6.3	3.3	2.9	33.5	5.3	
60代	689	20.3	23.7	6.1	4.4	3.6	33.1	11.2	
70歳以上	587	2.6	33.7	4.6	2.7	4.1	35.9	18.1	
居住地域別	区部・計	3,463	30.9	15.8	6.2	3.2	3.3	34.8	8.3
	区中央部	281	28.8	22.1	8.2	2.5	3.2	30.2	7.5
	区南部	407	31.0	11.5	6.9	2.5	2.9	38.1	9.3
	区西南部	511	27.2	15.9	7.6	3.5	4.1	37.6	7.0
	区西部	490	27.6	20.0	6.5	3.9	4.1	33.9	6.1
	区西北部	729	32.8	15.8	6.0	3.7	2.7	33.3	8.2
	区東北部	533	32.5	13.7	4.5	3.2	2.8	36.2	9.8
	区東部	512	34.6	13.7	4.7	2.3	3.1	33.4	10.0
	市町村部・計	1,864	29.8	15.6	5.3	2.9	3.2	37.5	7.7
	西多摩	193	22.8	24.4	4.1	1.6	2.1	35.2	10.9
	南多摩	607	34.1	12.9	5.4	2.8	4.0	36.2	6.1
	北多摩西部	295	25.4	15.9	4.7	3.4	3.4	39.0	10.2
	北多摩南部	443	31.4	15.1	6.1	2.7	3.8	36.1	7.2
	北多摩北部	326	27.9	16.0	4.9	3.7	1.5	41.7	7.1
職業別	有職者・計	3,557	40.9	10.5	5.2	2.6	2.7	34.0	6.6
	正規	1,786	54.2	3.5	4.4	1.8	2.0	31.1	5.4
	非正規	1,252	35.1	14.4	4.5	3.7	3.4	35.3	6.4
	自営業・自由業	519	8.9	25.2	10.0	2.7	3.5	40.5	11.0
	無職者・計	1,643	8.9	27.0	7.1	4.2	4.1	39.4	11.1
	専業主婦・主夫	861	12.9	25.2	7.7	3.5	3.7	38.8	10.3
	学生・無職	782	4.6	29.0	6.5	5.0	4.5	40.2	12.0

問6②-3 大腸がん検診の検査方法（勤め先で実施された大腸がん検診） (%)

	全 体	便潜血検査	大腸内視鏡検査	その他	受け手が検査方法がわからない・覚えていない	無回答
全体	1,630	93.8	4.7	0.5	0.3	3.9
性・年代別						
男性・計	732	92.2	6.4	0.4	0.5	4.1
20代	-	-	-	-	-	-
30代	-	-	-	-	-	-
40代	165	94.5	5.5	-	0.6	3.0
50代	332	94.3	7.5	0.3	0.3	1.8
60代	197	90.4	5.6	0.5	0.5	6.6
70歳以上	38	73.7	5.3	2.6	2.6	15.8
女性・計	898	95.1	3.2	0.6	0.1	3.8
20代	-	-	-	-	-	-
30代	-	-	-	-	-	-
40代	348	96.3	2.3	0.6	-	2.9
50代	395	95.7	4.3	0.5	-	3.3
60代	140	94.3	2.9	0.7	0.7	3.6
70歳以上	15	60.0	-	-	-	40.0
居住地域別						
区部・計	1,070	93.2	5.2	0.4	0.4	4.1
区中央部	81	90.1	3.7	-	1.2	7.4
区南部	126	95.2	4.8	-	-	3.2
区西南部	139	92.1	6.5	0.7	-	4.3
区西部	135	89.6	3.0	0.7	0.7	8.1
区西北部	239	92.5	7.1	-	0.4	3.3
区東北部	173	93.1	5.2	1.2	0.6	4.0
区東部	177	97.7	4.5	-	-	1.1
市町村部・計	556	95.0	3.6	0.7	0.2	3.6
西多摩	44	95.5	4.5	-	-	4.5
南多摩	207	94.7	3.4	0.5	-	4.3
北多摩西部	75	96.0	1.3	1.3	-	4.0
北多摩南部	139	95.0	3.6	1.4	0.7	2.9
北多摩北部	91	94.5	5.5	-	-	2.2
職業別						
有職者・計	1,454	94.4	4.7	0.6	0.3	3.4
正規	968	94.1	5.2	0.5	0.3	3.5
非正規	440	95.2	3.4	0.5	0.2	3.2
自営業・自由業	46	91.3	6.5	2.2	-	4.3
無職者・計	147	89.8	4.1	-	-	8.8
専業主婦・主夫	111	90.1	4.5	-	-	9.0
学生・無職	36	88.9	2.8	-	-	8.3

問6②-3 大腸がん検診の検査方法（区市町村で実施された大腸がん検診） (%)

	全 体	便潜血検査	大腸内視鏡検査	その他	受け手が検査方法がわからない・覚えていない	無回答
全体	842	92.4	7.0	0.4	0.4	3.2
性・年代別						
男性・計	296	90.5	10.5	-	0.3	3.7
20代	-	-	-	-	-	-
30代	-	-	-	-	-	-
40代	18	94.4	5.6	-	-	-
50代	41	87.8	12.2	-	-	4.9
60代	100	91.0	11.0	-	-	4.0
70歳以上	137	90.5	10.2	-	0.7	3.6
女性・計	546	93.4	5.1	0.5	0.4	2.9
20代	-	-	-	-	-	-
30代	-	-	-	-	-	-
40代	75	96.0	4.0	1.3	-	1.3
50代	110	93.6	3.6	0.9	0.9	0.9
60代	163	95.1	3.1	-	-	3.1
70歳以上	198	90.9	8.1	0.5	0.5	4.5
居住地域別						
区部・計	546	91.4	8.2	0.4	0.4	3.1
区中央部	62	95.2	4.8	-	-	1.6
区南部	47	89.4	14.9	-	-	2.1
区西南部	81	90.1	9.9	-	-	3.7
区西部	98	90.8	6.1	1.0	1.0	2.0
区西北部	115	92.2	5.2	-	0.9	4.3
区東北部	73	90.4	12.3	-	-	4.1
区東部	70	91.4	8.6	1.4	-	2.9
市町村部・計	291	94.5	4.5	0.3	0.3	3.4
西多摩	47	100.0	4.3	-	-	-
南多摩	78	91.0	6.4	-	-	5.1
北多摩西部	47	89.4	4.3	-	2.1	6.4
北多摩南部	67	98.5	4.5	-	-	1.5
北多摩北部	52	94.2	1.9	1.9	-	3.8
職業別						
有職者・計	374	91.2	7.2	0.5	0.5	2.9
正規	63	87.3	12.7	-	-	-
非正規	180	92.2	5.6	0.6	0.6	3.3
自営業・自由業	131	91.6	6.9	0.8	0.8	3.8
無職者・計	444	93.2	7.0	0.2	0.2	3.4
専業主婦・主夫	217	92.2	5.5	0.5	0.5	3.7
学生・無職	227	94.3	8.4	-	-	3.1

問6②-3 大腸がん検診の検査方法（人間ドックや商工会議所等で実施された大腸がん検診） (%)

	全体	便潜血検査	大腸内視鏡検査	その他	受けたが検査方法がわからない・覚えていない	無回答
全体	313	58.1	33.2	1.3	0.3	16.0
性・年代別						
男性・計	145	51.7	38.6	0.7	-	17.2
20代	-	-	-	-	-	-
30代	-	-	-	-	-	-
40代	12	66.7	33.3	-	-	-
50代	39	48.7	35.9	-	-	17.9
60代	59	52.5	44.1	-	-	16.9
70歳以上	35	48.6	34.3	2.9	-	22.9
女性・計	168	63.7	28.6	1.8	0.6	14.9
20代	-	-	-	-	-	-
30代	-	-	-	-	-	-
40代	37	75.7	29.7	-	2.7	5.4
50代	62	62.9	30.6	1.6	-	11.3
60代	42	69.0	21.4	4.8	-	19.0
70歳以上	27	40.7	33.3	-	-	29.6
居住地域別						
区部・計	214	55.1	36.4	0.9	-	16.8
区中央部	23	73.9	30.4	4.3	-	4.3
区南部	28	67.9	42.9	-	-	10.7
区西南部	39	48.7	48.7	-	-	10.3
区西部	32	56.3	40.6	-	-	12.5
区西北部	44	52.3	34.1	2.3	-	20.5
区東北部	24	50.0	16.7	-	-	37.5
区東部	24	41.7	33.3	-	-	25.0
市町村部・計	98	64.3	26.5	2.0	1.0	14.3
西多摩	8	87.5	12.5	-	-	-
南多摩	33	78.8	21.2	3.0	-	9.1
北多摩西部	14	57.1	35.7	7.1	-	14.3
北多摩南部	27	37.0	40.7	-	3.7	18.5
北多摩北部	16	75.0	12.5	-	-	25.0
職業別						
有職者・計	186	56.5	36.6	1.6	0.5	14.0
正規	78	47.4	39.7	3.8	-	15.4
非正規	56	57.1	39.3	-	1.8	10.7
自営業・自由業	52	69.2	28.8	-	-	15.4
無職者・計	117	61.5	26.5	0.9	-	19.7
専業主婦・主夫	66	66.7	27.3	1.5	-	13.6
学生・無職	51	54.9	25.5	-	-	27.5

問6②-3 大腸がん検診の検査方法（便秘や腹痛、血便等の理由で医療機関を受診し、受けた検査） (%)

	全体	便潜血検査	大腸内視鏡検査	その他	受けたが検査方法がわからない・覚えていない	無回答
全体	165	15.8	87.3	1.8	0.6	5.5
性・年代別						
男性・計	68	11.8	86.8	2.9	-	10.3
20代	-	-	-	-	-	-
30代	-	-	-	-	-	-
40代	9	-	100.0	-	-	-
50代	12	16.7	91.7	8.3	-	-
60代	22	18.2	86.4	-	-	13.6
70歳以上	25	8.0	80.0	4.0	-	16.0
女性・計	97	18.6	87.6	1.0	1.0	2.1
20代	-	-	-	-	-	-
30代	-	-	-	-	-	-
40代	19	26.3	89.5	-	-	-
50代	32	9.4	100.0	-	-	-
60代	30	16.7	80.0	3.3	3.3	3.3
70歳以上	16	31.3	75.0	-	-	6.3
居住地域別						
区部・計	110	17.3	85.5	1.8	0.9	7.3
区中央部	7	28.6	57.1	-	14.3	14.3
区南部	10	20.0	100.0	-	-	-
区西南部	18	5.6	94.4	-	-	5.6
区西部	19	15.8	78.9	10.5	-	5.3
区西北部	27	22.2	88.9	-	-	3.7
区東北部	17	11.8	82.4	-	-	11.8
区東部	12	25.0	83.3	-	-	16.7
市町村部・計	54	13.0	90.7	1.9	-	1.9
西多摩	3	-	100.0	-	-	-
南多摩	17	5.9	94.1	5.9	-	-
北多摩西部	10	20.0	100.0	-	-	-
北多摩南部	12	8.3	83.3	-	-	8.3
北多摩北部	12	25.0	83.3	-	-	-
職業別						
有職者・計	93	11.8	91.4	3.2	1.1	2.2
正規	33	12.1	97.0	3.0	-	-
非正規	46	8.7	91.3	-	-	4.3
自営業・自由業	14	21.4	78.6	14.3	7.1	-
無職者・計	69	20.3	82.6	-	-	8.7
専業主婦・主夫	30	20.0	76.7	-	-	10.0
学生・無職	39	20.5	87.2	-	-	7.7

問6②-3 大腸がん検診の検査方法（その他）

(%)

	全体	便潜血検査	大腸内視鏡検査	その他	受け手が検査方法がわからない・覚えていない	無回答
全体	175	24.6	42.3	6.3	1.7	28.0
男性・計	77	18.2	40.3	9.1	3.9	32.5
20代	-	-	-	-	-	-
30代	-	-	-	-	-	-
40代	6	-	16.7	33.3	33.3	16.7
50代	11	9.1	45.5	9.1	-	36.4
60代	22	22.7	45.5	4.5	-	31.8
70歳以上	38	21.1	39.5	7.9	2.6	34.2
女性・計	98	29.6	43.9	4.1	-	24.5
20代	-	-	-	-	-	-
30代	-	-	-	-	-	-
40代	21	52.4	23.8	9.5	-	19.0
50代	28	28.6	50.0	3.6	-	21.4
60代	25	28.0	52.0	-	-	20.0
70歳以上	24	12.5	45.8	4.2	-	37.5
区部・計	113	22.1	44.2	7.1	2.7	27.4
区中央部	9	11.1	55.6	22.2	-	11.1
区南部	12	16.7	25.0	8.3	-	50.0
区西南部	21	19.0	57.1	4.8	-	19.0
区西部	20	25.0	40.0	5.0	5.0	35.0
区西北部	20	35.0	40.0	-	5.0	20.0
区東北部	15	6.7	53.3	13.3	6.7	26.7
区東部	16	31.3	37.5	6.3	-	31.3
市町村部・計	60	30.0	40.0	3.3	-	28.3
西多摩	4	50.0	25.0	-	-	25.0
南多摩	24	33.3	25.0	4.2	-	41.7
北多摩西部	10	40.0	50.0	-	-	10.0
北多摩南部	17	23.5	58.8	-	-	17.6
北多摩北部	5	-	40.0	20.0	-	40.0
有職者・計	96	20.8	42.7	10.4	1.0	28.1
正規	36	2.8	44.4	16.7	2.8	33.3
非正規	42	40.5	38.1	4.8	-	21.4
自営業・自由業	18	11.1	50.0	11.1	-	33.3
無職者・計	67	29.9	43.3	1.5	1.5	26.9
専業主婦・主夫	32	34.4	40.6	-	-	25.0
学生・無職	35	25.7	45.7	2.9	2.9	28.6

問6②-4 大腸がん検診の受診理由

(%)

	全体	健康診断や検診の対象年齢だったから	気になる症状があったから	健康診断や人間ドックの項目・内容に含まれていたから	職場や区市町村からお知らせ・案内が来たから	家族・友人などに受診を勧められたから	検診を勧める情報を見聞きしたから	自宅や職場の近くで受診できたから	かかりつけ医で受診できたから	医師の指示や勧めがあったから	勤務時間中に受けられたから	早朝・夜間や休日に受診できたから	費用が無料または安価だったから	発見が遅れ、手遅れにならないから
全体	3,011	37.3	6.4	51.1	17.2	1.9	1.6	5.1	8.3	5.2	4.7	0.4	20.7	16.8
男性・計	1,272	40.2	6.1	48.0	14.9	2.5	2.0	4.3	7.7	6.1	6.1	0.6	20.0	15.0
20代	-	-	-	-	-	-	-	-	-	-	-	-	-	-
30代	-	-	-	-	-	-	-	-	-	-	-	-	-	-
40代	202	56.4	4.5	60.4	9.9	2.5	0.5	3.0	2.0	2.5	6.9	0.5	17.3	14.4
50代	420	45.2	5.0	56.7	10.5	3.1	1.9	6.0	4.8	4.8	9.5	0.7	20.0	14.5
60代	385	35.3	6.5	43.9	13.8	2.3	1.8	3.6	6.8	5.2	5.2	0.8	21.3	14.5
70歳以上	265	26.8	8.3	30.6	27.5	1.9	3.8	3.8	18.1	12.5	1.5	0.4	20.4	17.0
女性・計	1,739	35.3	6.7	53.5	18.9	1.4	1.3	5.8	8.8	4.6	3.7	0.2	21.1	18.1
20代	-	-	-	-	-	-	-	-	-	-	-	-	-	-
30代	-	-	-	-	-	-	-	-	-	-	-	-	-	-
40代	482	42.1	5.0	60.2	13.1	0.8	1.2	4.6	2.5	3.7	4.1	0.2	21.0	17.8
50代	602	36.9	7.3	60.6	13.8	1.7	1.7	6.0	6.0	2.8	5.5	0.2	19.6	18.6
60代	384	29.2	7.3	48.7	24.2	1.8	1.0	6.0	9.4	4.4	3.1	-	22.7	20.3
70歳以上	271	28.0	7.4	32.5	32.8	1.5	0.7	7.0	25.5	10.3	-	0.7	22.5	14.0
区部・計	1,975	38.5	6.9	50.0	16.6	2.0	1.7	4.3	8.5	5.3	4.8	0.5	18.4	16.6
区中央部	175	44.6	8.0	48.0	17.7	2.9	0.6	6.9	8.0	3.4	2.3	0.6	20.6	16.6
区南部	215	39.1	7.0	53.5	16.3	0.9	1.4	5.1	10.2	5.6	7.0	0.9	22.3	21.4
区西南部	284	41.5	6.7	47.2	15.8	2.8	2.1	2.8	10.6	6.0	2.5	-	14.4	20.4
区西部	294	32.7	7.1	49.0	18.0	2.0	1.7	4.1	8.8	6.1	3.7	1.0	17.7	15.6
区西北部	427	34.2	7.0	52.0	17.3	1.2	1.2	3.5	7.5	5.4	8.2	0.5	21.8	13.8
区東北部	288	38.9	8.3	48.6	17.0	2.8	2.1	4.2	8.7	6.3	3.8	0.7	17.7	17.4
区東部	292	43.2	4.8	51.0	13.7	1.7	2.4	4.8	6.2	3.8	3.8	-	14.4	13.4
市町村部・計	1,024	35.2	5.5	53.3	18.5	1.7	1.5	6.6	7.9	5.0	4.8	0.2	25.0	17.2
西多摩	104	32.7	3.8	51.0	28.8	1.0	1.0	6.7	13.5	2.9	6.7	-	32.7	19.2
南多摩	350	34.3	5.7	58.9	16.0	0.6	1.7	5.7	8.9	3.7	4.6	0.3	26.0	17.1
北多摩西部	150	36.0	5.3	44.0	18.0	3.3	2.7	3.3	6.7	6.7	5.3	-	25.3	18.0
北多摩南部	252	37.3	5.6	50.0	16.7	2.4	1.2	9.5	7.5	6.0	5.2	0.4	23.0	15.1
北多摩北部	168	34.5	6.0	56.5	20.2	1.8	0.6	7.1	4.2	6.0	3.0	-	20.8	18.5
有職者・計	2,122	41.0	5.9	55.5	13.8	1.8	1.5	4.8	5.2	4.4	6.5	0.5	20.2	15.8
正規	1,139	47.1	4.5	59.4	9.1	1.3	1.6	2.9	2.9	3.2	9.4	0.5	17.6	14.6
非正規	731	35.3	7.1	52.1	17.4	1.5	1.1	6.4	5.6	5.3	4.0	0.4	23.5	17.2
自営業・自由業	252	30.2	8.7	47.6	24.6	4.8	2.0	8.7	14.7	7.1	0.4	0.4	22.2	17.1
無職者・計	813	28.2	8.0	40.8	25.8	1.8	1.8	5.8	16.0	7.6	0.4	0.1	22.0	19.6
専業主婦・主夫	439	28.5	7.7	46.9	24.6	2.1	1.4	6.8	15.3	6.2	0.2	0.2	21.0	22.3
学生・無職	374	27.8	8.3	33.7	27.3	1.6	2.4	4.5	16.8	9.4	0.5	-	23.3	16.3

問6②-4 大腸がん検診の受診理由

(%)

	全体	家族・友人などががんにかかったから	これまで定期的に受けているから	自分の健康管理のため	その他	無回答
全体	3,011	5.9	32.9	32.1	1.6	8.1
男性・計	1,272	3.9	30.4	29.2	1.7	7.9
20代	-	-	-	-	-	-
30代	-	-	-	-	-	-
40代	202	2.5	21.3	20.8	1.0	4.0
50代	420	4.0	27.4	27.6	1.9	7.4
60代	385	3.6	34.0	30.1	1.3	11.2
70歳以上	265	5.3	37.0	36.6	2.3	6.8
女性・計	1,739	7.3	34.8	34.2	1.5	8.2
20代	-	-	-	-	-	-
30代	-	-	-	-	-	-
40代	482	5.4	27.2	30.7	1.2	6.4
50代	602	7.8	35.0	31.1	1.3	8.6
60代	384	8.9	41.9	44.5	1.6	8.3
70歳以上	271	7.4	37.6	32.8	2.2	10.3
区部・計	1,975	5.3	32.4	31.1	1.6	8.1
区中央部	175	8.0	28.6	26.9	1.7	7.4
区南部	215	7.9	36.3	29.8	0.9	9.8
区西南部	284	3.5	36.6	34.9	2.1	6.3
区西部	294	4.8	36.7	34.4	1.4	8.5
区西北部	427	4.7	31.9	30.7	0.9	9.6
区東北部	288	7.3	30.6	32.3	2.8	7.6
区東部	292	3.1	25.7	27.1	1.4	6.8
市町村部・計	1,024	6.9	34.4	34.2	1.6	7.9
西多摩	104	5.8	37.5	38.5	2.9	8.7
南多摩	350	5.7	32.9	32.3	1.4	7.7
北多摩西部	150	7.3	38.0	33.3	0.7	5.3
北多摩南部	252	6.7	32.5	34.5	2.4	10.3
北多摩北部	168	10.1	35.1	35.7	0.6	6.5
有職者・計	2,122	5.7	30.7	29.8	1.4	7.9
正規	1,139	5.0	28.3	26.9	1.2	7.9
非正規	731	6.8	32.4	32.7	1.6	8.6
自営業・自由業	252	6.0	36.5	34.9	1.2	6.0
無職者・計	813	6.6	38.6	38.4	1.7	8.4
専業主婦・主夫	439	7.3	42.1	39.2	1.8	7.3
学生・無職	374	5.9	34.5	37.4	1.6	9.6

問6②-4 大腸がん検診を受けた最も大きな理由

(%)

	全体	健康診断や検診の対象年齢だったから	気になる症状があったから	健康診断や人間ドックの項目・内容に含まれていたから	職場や区市町村からお知らせ・案内が来たから	家族・友人などに受診を勧められたから	検診を勧める情報を見聞したから	自宅や職場の近くで受診できたから	かかりつけ医で受診できたから	医師の指示や勧めがあったから	勤務時間中に受けられたから	早朝・夜間や休日に受診できたから	費用が無料または安価だったから	発見が遅れ、手遅れにならないから
全体	3,011	11.9	3.1	30.7	5.8	0.5	0.2	0.3	1.6	3.3	0.3	-	2.3	6.9
男性・計	1,272	13.8	3.0	30.4	5.2	0.7	0.3	0.2	1.5	3.7	0.5	-	2.0	6.4
20代	-	-	-	-	-	-	-	-	-	-	-	-	-	-
30代	-	-	-	-	-	-	-	-	-	-	-	-	-	-
40代	202	25.2	3.5	42.6	3.5	1.0	-	-	0.5	2.5	-	-	1.5	6.9
50代	420	14.0	1.4	37.6	3.3	0.5	0.2	0.5	1.2	3.1	0.2	-	1.4	6.0
60代	385	12.2	3.1	26.8	4.4	0.5	0.3	-	1.3	2.9	0.5	-	2.6	7.0
70歳以上	265	6.8	4.9	15.1	10.6	1.1	0.8	-	3.0	6.8	1.1	-	2.3	6.0
女性・計	1,739	10.5	3.2	30.9	6.2	0.3	0.2	0.4	1.7	2.9	0.2	-	2.5	7.2
20代	-	-	-	-	-	-	-	-	-	-	-	-	-	-
30代	-	-	-	-	-	-	-	-	-	-	-	-	-	-
40代	482	15.8	2.5	40.5	3.3	-	0.2	0.6	0.2	2.5	0.2	-	3.3	5.4
50代	602	10.6	3.5	36.7	3.3	0.3	0.2	0.3	0.7	1.5	0.3	-	2.3	8.8
60代	384	6.5	3.9	23.2	9.9	0.3	-	-	1.0	3.4	-	-	2.3	8.1
70歳以上	271	6.3	2.6	12.2	12.5	0.7	0.4	0.7	7.7	6.3	-	-	1.5	5.9
区部・計	1,975	12.5	3.1	30.2	6.0	0.5	0.3	0.3	1.8	3.4	0.4	-	2.0	6.9
区中央部	175	18.3	2.9	28.6	7.4	0.6	-	-	0.6	2.3	-	-	2.3	6.3
区南部	215	11.6	4.7	31.2	4.2	0.9	-	0.5	1.4	2.3	0.5	-	2.8	10.7
区西南部	284	13.0	2.8	24.6	5.3	0.4	0.4	-	2.1	3.2	0.4	-	1.1	8.5
区西部	294	10.2	3.7	28.2	8.8	0.3	-	-	3.4	4.8	0.3	-	0.3	4.8
区西北部	427	9.6	2.8	33.3	6.3	0.2	0.5	0.2	1.9	4.0	0.5	-	4.4	6.1
区東北部	288	12.2	3.1	30.9	4.9	0.3	0.3	0.7	2.1	3.5	0.3	-	0.7	8.0
区東部	292	16.1	2.1	32.9	5.1	0.7	0.7	0.3	0.3	3.1	0.3	-	1.7	5.1
市町村部・計	1,024	10.5	3.1	31.9	5.4	0.5	0.1	0.3	1.3	2.8	0.2	-	2.7	6.8
西多摩	104	8.7	1.0	20.2	7.7	1.0	-	-	2.9	1.0	-	-	2.9	12.5
南多摩	350	10.3	3.1	35.7	4.6	0.3	0.3	0.3	1.1	1.1	0.3	-	1.7	5.7
北多摩西部	150	10.7	3.3	24.0	5.3	1.3	-	-	-	5.3	0.7	-	6.0	8.7
北多摩南部	252	13.5	3.6	32.9	4.4	0.4	-	0.4	1.6	3.6	-	-	2.4	5.2
北多摩北部	168	7.7	3.6	36.9	7.1	-	-	0.6	1.2	4.2	-	-	2.4	6.5
有職者・計	2,122	14.1	2.7	35.2	4.2	0.4	0.3	0.3	0.9	2.5	0.4	-	2.3	6.6
正規	1,139	16.7	1.7	40.0	2.5	0.4	0.3	0.2	0.8	2.2	0.4	-	1.4	6.7
非正規	731	12.2	3.7	31.3	5.1	0.4	0.3	0.5	0.4	2.7	0.4	-	3.4	6.0
自営業・自由業	252	7.9	4.4	24.2	9.1	-	0.4	-	3.2	3.2	-	-	3.2	7.5
無職者・計	813	6.3	4.3	19.8	9.8	0.7	0.1	0.2	3.2	5.4	-	-	2.2	7.6
専業主婦・主夫	439	4.8	3.2	21.9	9.3	0.5	-	0.5	3.4	4.6	-	-	1.1	8.7
学生・無職	374	8.0	5.6	17.4	10.4	1.1	0.3	-	2.9	6.4	-	-	3.5	6.4

問6②-4 大腸がん検診を受けた最も大きな理由

(%)

	全体	家族・友人などががんにかかったから	これまで定期的に受けているから	自分の健康管理のため	その他	無回答
全体	3,011	2.1	8.1	13.6	1.1	8.3
性・年代別						
男性・計	1,272	1.7	7.9	12.2	1.1	9.5
20代	-	-	-	-	-	-
30代	-	-	-	-	-	-
40代	202	1.0	2.0	3.5	1.0	5.4
50代	420	2.1	6.4	12.4	1.0	8.6
60代	385	1.6	11.7	13.0	0.8	11.4
70歳以上	265	1.5	9.4	17.4	1.9	11.3
女性・計	1,739	2.5	8.3	14.5	1.2	7.4
20代	-	-	-	-	-	-
30代	-	-	-	-	-	-
40代	482	1.7	6.0	11.2	1.0	5.6
50代	602	2.3	6.8	13.5	1.0	7.8
60代	384	2.9	11.2	18.5	1.0	7.8
70歳以上	271	3.7	11.4	17.3	1.8	8.9
居住地別						
区部・計	1,975	2.1	8.2	12.9	1.1	8.5
区中央部	175	3.4	5.1	13.7	0.6	8.0
区南部	215	2.8	9.3	9.8	0.5	7.0
区西南部	284	1.4	11.3	14.8	2.1	8.8
区西部	294	2.0	8.8	15.0	1.0	8.2
区西北部	427	1.6	7.3	11.7	0.9	8.7
区東北部	288	3.8	5.9	11.5	1.4	10.4
区東部	292	0.3	8.9	13.7	0.7	7.9
市町村部・計	1,024	2.2	8.2	14.9	1.3	7.6
西多摩	104	1.0	13.5	18.3	1.9	7.7
南多摩	350	1.7	8.3	15.7	1.4	8.3
北多摩西部	150	1.3	6.0	18.7	0.7	8.0
北多摩南部	252	2.0	7.9	13.1	2.0	7.1
北多摩北部	168	5.4	7.1	10.7	-	6.5
職業別						
有職者・計	2,122	2.1	7.2	11.6	1.0	8.3
正規	1,139	1.6	5.8	9.6	0.9	8.9
非正規	731	2.3	9.0	14.0	1.2	7.0
自営業・自由業	252	3.6	7.9	14.3	1.2	9.9
無職者・計	813	2.3	10.8	18.3	1.2	7.5
専業主婦・主夫	439	2.1	12.3	19.4	1.4	7.1
学生・無職	374	2.7	9.1	17.1	1.1	8.0

問6②-5 大腸がん検診の二次検査の受診状況

(%)

	全体	最初の検診や検査の結果が「異常なし」「精密検査不要」等だったため、受けていない	再検査や精密検査等の二次検査を受診するよう勧められ、受けた	再検査や精密検査等の二次検査を受診するよう勧められたが、受けなかった	その他	無回答
全体	3,011	79.9	7.2	0.7	1.5	10.8
性・年代別						
男性・計	1,272	78.2	8.4	0.9	1.8	10.7
20代	-	-	-	-	-	-
30代	-	-	-	-	-	-
40代	202	87.6	6.4	1.5	1.0	3.5
50代	420	83.8	8.1	1.2	1.2	5.7
60代	385	77.1	9.4	0.3	1.8	11.4
70歳以上	265	63.8	9.1	0.8	3.4	23.0
女性・計	1,739	81.1	6.3	0.5	1.3	10.8
20代	-	-	-	-	-	-
30代	-	-	-	-	-	-
40代	482	87.6	4.4	1.0	2.1	5.0
50代	602	86.5	5.6	0.3	0.7	6.8
60代	384	75.5	7.0	0.3	1.6	15.6
70歳以上	271	65.7	10.0	0.4	0.7	23.2
居住地別						
区部・計	1,975	79.8	6.5	0.9	1.6	11.2
区中央部	175	78.9	6.9	0.6	1.7	12.0
区南部	215	80.9	7.0	1.4	0.9	9.8
区西南部	284	78.5	6.0	1.4	2.5	11.6
区西部	294	78.2	5.4	1.0	1.0	14.3
区西北部	427	80.6	6.8	0.5	1.9	10.3
区東北部	288	73.6	8.0	1.0	2.8	14.6
区東部	292	87.3	5.8	0.3	0.3	6.2
市町村部・計	1,024	80.2	8.4	0.3	1.3	9.9
西多摩	104	79.8	9.6	-	-	10.6
南多摩	350	82.9	8.0	-	1.4	7.7
北多摩西部	150	80.7	10.0	-	0.7	8.7
北多摩南部	252	76.6	7.1	0.4	1.6	14.3
北多摩北部	168	79.8	8.9	1.2	1.8	8.3
職業別						
有職者・計	2,122	82.9	6.3	0.8	1.4	8.6
正規	1,139	84.1	6.8	0.9	1.1	7.0
非正規	731	82.4	5.9	0.7	1.8	9.3
自営業・自由業	252	79.0	5.2	0.4	1.6	13.9
無職者・計	813	72.6	9.3	0.5	1.7	15.9
専業主婦・主夫	439	77.0	7.7	0.2	0.9	14.1
学生・無職	374	67.4	11.2	0.8	2.7	17.9

問6②-6 大腸がん検診の二次検査の受診理由

(%)

	全体	職場や区市町村からお知らせ・案内が来たから	精密検査の受診を勧める情報を見聞きしたから	受診できる医療機関等を紹介してもらったから	自宅や職場の近くで受診できたから	医師の指示や勧めがあったから	勤務時間中に受けられたから	職場や区市町村から精密検査費用の助成があったから	発見が遅れ、手遅れになりたくないから	その他	無回答
全体	216	22.2	18.1	19.0	15.7	52.3	1.4	0.9	38.9	2.3	5.1
男性・計	107	20.6	22.4	15.0	7.5	57.9	2.8	0.9	38.3	0.9	6.5
20代	-	-	-	-	-	-	-	-	-	-	-
30代	-	-	-	-	-	-	-	-	-	-	-
40代	13	38.5	30.8	-	-	30.8	-	-	30.8	7.7	-
50代	34	17.6	26.5	17.6	5.9	50.0	2.9	2.9	44.1	-	11.8
60代	36	19.4	27.8	13.9	11.1	66.7	2.8	-	38.9	-	2.8
70歳以上	24	16.7	4.2	20.8	8.3	70.8	4.2	-	33.3	-	8.3
女性・計	109	23.9	13.8	22.9	23.9	46.8	-	0.9	39.4	3.7	3.7
20代	-	-	-	-	-	-	-	-	-	-	-
30代	-	-	-	-	-	-	-	-	-	-	-
40代	21	28.6	4.8	9.5	33.3	28.6	-	-	52.4	-	4.8
50代	34	26.5	14.7	14.7	29.4	47.1	-	-	44.1	8.8	5.9
60代	27	14.8	25.9	33.3	18.5	40.7	-	3.7	37.0	-	3.7
70歳以上	27	25.9	7.4	33.3	14.8	66.7	-	-	25.9	3.7	-
区部・計	129	24.0	17.1	23.3	11.6	52.7	2.3	0.8	32.6	2.3	4.7
区中央部	12	16.7	16.7	25.0	8.3	41.7	-	-	33.3	-	8.3
区南部	15	33.3	13.3	40.0	13.3	53.3	-	-	33.3	-	6.7
区西南部	17	17.6	29.4	23.5	5.9	64.7	-	-	17.6	5.9	-
区西部	16	31.3	6.3	31.3	12.5	37.5	-	-	56.3	6.3	-
区西北部	29	10.3	24.1	27.6	6.9	44.8	6.9	3.4	31.0	3.4	13.8
区東北部	23	39.1	13.0	4.3	26.1	65.2	4.3	-	43.5	-	-
区東部	17	23.5	11.8	17.6	5.9	58.8	-	-	11.8	-	-
市町村部・計	86	19.8	19.8	12.8	20.9	51.2	-	1.2	48.8	2.3	5.8
西多摩	10	20.0	20.0	30.0	10.0	60.0	-	-	50.0	-	-
南多摩	28	28.6	7.1	14.3	10.7	53.6	-	-	57.1	-	7.1
北多摩西部	15	20.0	33.3	6.7	20.0	53.3	-	6.7	46.7	-	6.7
北多摩南部	18	11.1	33.3	11.1	38.9	50.0	-	-	38.9	5.6	5.6
北多摩北部	15	13.3	13.3	6.7	26.7	40.0	-	-	46.7	6.7	6.7
有職者・計	134	23.1	23.9	13.4	15.7	45.5	2.2	0.7	43.3	1.5	6.0
正規	78	26.9	28.2	10.3	12.8	43.6	2.6	-	43.6	2.6	3.8
非正規	43	20.9	23.3	18.6	20.9	39.5	-	2.3	44.2	-	7.0
自営業・自由業	13	7.7	-	15.4	15.4	76.9	7.7	-	38.5	-	15.4
無職者・計	76	22.4	9.2	30.3	17.1	63.2	-	1.3	30.3	2.6	2.6
専業主婦・主夫	34	26.5	8.8	26.5	20.6	50.0	-	-	38.2	5.9	2.9
学生・無職	42	19.0	9.5	33.3	14.3	73.8	-	2.4	23.8	-	2.4

問6②-6 大腸がん検診の二次検査を受けた最も大きな理由

(%)

	全体	職場や区市町村からお知らせ・案内が来たから	精密検査の受診を勧める情報を見聞きしたから	受診できる医療機関等を紹介してもらったから	自宅や職場の近くで受診できたから	医師の指示や勧めがあったから	勤務時間中に受けられたから	職場や区市町村から精密検査費用の助成があったから	発見が遅れ、手遅れになりたくないから	その他	無回答
全体	216	12.5	8.8	6.0	2.8	38.4	0.5	-	26.9	1.4	2.8
男性・計	107	13.1	10.3	3.7	-	41.1	0.9	-	26.2	0.9	3.7
20代	-	-	-	-	-	-	-	-	-	-	-
30代	-	-	-	-	-	-	-	-	-	-	-
40代	13	30.8	15.4	-	-	15.4	-	-	23.1	7.7	7.7
50代	34	11.8	11.8	2.9	-	32.4	2.9	-	35.3	-	2.9
60代	36	8.3	13.9	2.8	-	52.8	-	-	16.7	-	5.6
70歳以上	24	12.5	-	8.3	-	50.0	-	-	29.2	-	-
女性・計	109	11.9	7.3	8.3	5.5	35.8	-	-	27.5	1.8	1.8
20代	-	-	-	-	-	-	-	-	-	-	-
30代	-	-	-	-	-	-	-	-	-	-	-
40代	21	14.3	-	4.8	4.8	33.3	-	-	42.9	-	-
50代	34	8.8	8.8	-	5.9	32.4	-	-	38.2	5.9	-
60代	27	7.4	11.1	18.5	11.1	33.3	-	-	18.5	-	-
70歳以上	27	18.5	7.4	11.1	-	44.4	-	-	11.1	-	7.4
区部・計	129	12.4	7.8	8.5	1.6	41.1	0.8	-	24.0	0.8	3.1
区中央部	12	8.3	-	-	8.3	50.0	-	-	25.0	-	8.3
区南部	15	20.0	-	13.3	-	26.7	-	-	33.3	-	6.7
区西南部	17	-	17.6	11.8	-	41.2	-	-	17.6	5.9	5.9
区西部	16	12.5	-	6.3	-	31.3	-	-	50.0	-	-
区西北部	29	6.9	10.3	10.3	-	44.8	3.4	-	24.1	-	-
区東北部	23	21.7	8.7	-	4.3	39.1	-	-	21.7	-	4.3
区東部	17	17.6	11.8	17.6	-	52.9	-	-	-	-	-
市町村部・計	86	12.8	10.5	2.3	4.7	34.9	-	-	31.4	2.3	1.2
西多摩	10	20.0	-	-	-	30.0	-	-	50.0	-	-
南多摩	28	21.4	10.7	7.1	-	35.7	-	-	25.0	-	-
北多摩西部	15	13.3	13.3	-	6.7	33.3	-	-	26.7	-	6.7
北多摩南部	18	5.6	16.7	-	11.1	33.3	-	-	27.8	5.6	-
北多摩北部	15	-	6.7	-	6.7	40.0	-	-	40.0	6.7	-
有職者・計	134	11.9	12.7	3.7	3.0	34.3	0.7	-	30.6	1.5	1.5
正規	78	16.7	11.5	1.3	2.6	29.5	1.3	-	32.1	2.6	2.6
非正規	43	7.0	18.6	7.0	4.7	30.2	-	-	32.6	-	-
自営業・自由業	13	-	-	7.7	-	76.9	-	-	15.4	-	-
無職者・計	76	14.5	2.6	9.2	2.6	44.7	-	-	19.7	1.3	5.3
専業主婦・主夫	34	14.7	2.9	8.8	2.9	44.1	-	-	23.5	2.9	-
学生・無職	42	14.3	2.4	9.5	2.4	45.2	-	-	16.7	-	9.5

問6②-7 大腸がん検診の二次検査の未受診理由

(%)

	全体	忙しくて受ける時間がないから	がんが見つかったら怖いから	検査に痛みや苦しさがあると思うから	面倒だったから	どこでどのように受ければよいかわからなかったから	心配なときはいつでも医療機関を受診できるのでまた病院に行かなくても大丈夫だと思ったから	費用がかかるから	自分はがんにかかっていないと思うから	過去に二次検査を受けたことがあり、その時はがんではなかったから	医療機関に行くことに対して新型コロナウイルス感染症の不安があったから	その他	無回答
全体	20	40.0	-	10.0	35.0	15.0	30.0	5.0	25.0	25.0	-	20.0	5.0
性・年代別	男性・計	11	36.4	-	27.3	9.1	18.2	-	9.1	18.2	-	36.4	-
	20代	-	-	-	-	-	-	-	-	-	-	-	-
	30代	-	-	-	-	-	-	-	-	-	-	-	-
	40代	3	66.7	-	-	33.3	-	-	-	33.3	-	33.3	-
	50代	5	40.0	-	-	60.0	-	20.0	-	-	-	40.0	-
	60代	1	-	-	-	-	-	-	-	-	-	100.0	-
	70歳以上	2	-	-	-	-	-	50.0	-	50.0	50.0	-	-
	女性・計	9	44.4	-	22.2	44.4	22.2	44.4	11.1	44.4	33.3	-	11.1
	20代	-	-	-	-	-	-	-	-	-	-	-	-
	30代	-	-	-	-	-	-	-	-	-	-	-	-
40代	5	40.0	-	-	40.0	20.0	20.0	-	60.0	20.0	-	20.0	
50代	2	-	-	50.0	-	50.0	-	-	50.0	50.0	-	-	
60代	1	100.0	-	-	100.0	-	100.0	-	-	100.0	-	-	
70歳以上	1	100.0	-	100.0	100.0	-	100.0	100.0	-	-	-	-	
居住地域別	区部・計	17	41.2	-	11.8	29.4	17.6	35.3	5.9	29.4	29.4	-	17.6
	区中央部	1	-	-	-	-	-	-	-	-	100.0	-	100.0
	区南部	3	-	-	33.3	33.3	33.3	-	-	33.3	33.3	-	-
	区西南部	4	75.0	-	-	25.0	25.0	50.0	-	50.0	25.0	-	25.0
	区西部	3	66.7	-	33.3	66.7	-	66.7	33.3	-	33.3	-	33.3
	区西北部	2	50.0	-	-	50.0	-	-	-	-	-	-	50.0
	区東北部	3	33.3	-	-	-	33.3	33.3	-	33.3	33.3	-	-
	区東部	1	-	-	-	-	-	100.0	-	100.0	-	-	-
	市町村部・計	3	33.3	-	-	66.7	-	-	-	-	-	-	33.3
	西多摩	-	-	-	-	-	-	-	-	-	-	-	-
	南多摩	-	-	-	-	-	-	-	-	-	-	-	-
	北多摩西部	-	-	-	-	-	-	-	-	-	-	-	-
	北多摩南部	1	-	-	-	-	-	-	-	-	-	-	100.0
北多摩北部	2	50.0	-	-	100.0	-	-	-	-	-	-	-	
職業別	有職者・計	16	43.8	-	6.3	37.5	18.8	18.8	-	18.8	25.0	-	25.0
	正規	10	70.0	-	-	40.0	20.0	30.0	-	20.0	20.0	-	30.0
	非正規	5	-	-	20.0	20.0	20.0	-	-	20.0	40.0	-	20.0
	自営業・自由業	1	-	-	-	100.0	-	-	-	-	-	-	-
	無職者・計	4	25.0	-	25.0	25.0	-	75.0	25.0	50.0	25.0	-	-
	専業主婦・主夫	1	-	-	-	-	-	100.0	-	100.0	-	-	-
	学生・無職	3	33.3	-	33.3	33.3	-	66.7	33.3	33.3	33.3	-	-

問6②-7 大腸がん検診の二次検査を受けなかった最も大きな理由

(%)

	全体	忙しくて受ける時間がないから	がんが見つかったら怖いから	検査に痛みや苦しさがあると思うから	面倒だったから	どこでどのように受ければよいかわからなかったから	心配なときはいつでも医療機関を受診できるのでまた病院に行かなくても大丈夫だと思ったから	費用がかかるから	自分はがんにかかっていないと思うから	過去に二次検査を受けたことがあり、その時はがんではなかったから	医療機関に行くことに対して新型コロナウイルス感染症の不安があったから	その他	無回答
全体	20	20.0	-	5.0	15.0	10.0	10.0	-	20.0	10.0	-	10.0	-
性・年代別	男性・計	11	18.2	-	18.2	-	18.2	-	18.2	9.1	-	18.2	-
	20代	-	-	-	-	-	-	-	-	-	-	-	-
	30代	-	-	-	-	-	-	-	-	-	-	-	-
	40代	3	66.7	-	-	-	-	-	-	-	-	33.3	-
	50代	5	-	-	-	40.0	-	40.0	-	20.0	-	-	-
	60代	1	-	-	-	-	-	-	-	-	-	100.0	-
	70歳以上	2	-	-	-	-	-	-	50.0	50.0	-	-	-
	女性・計	9	22.2	-	11.1	11.1	22.2	-	22.2	11.1	-	-	-
	20代	-	-	-	-	-	-	-	-	-	-	-	-
	30代	-	-	-	-	-	-	-	-	-	-	-	-
40代	5	20.0	-	-	20.0	20.0	-	-	20.0	20.0	-	-	
50代	2	-	-	-	-	50.0	-	-	50.0	-	-	-	
60代	1	100.0	-	-	-	-	-	-	-	-	-	-	
70歳以上	1	-	-	100.0	-	-	-	-	-	-	-	-	
居住地域別	区部・計	17	23.5	-	5.9	5.9	11.8	11.8	-	23.5	11.8	-	5.9
	区中央部	1	-	-	-	-	-	-	-	-	-	-	100.0
	区南部	3	-	-	-	33.3	33.3	-	-	33.3	-	-	-
	区西南部	4	25.0	-	-	-	25.0	25.0	-	25.0	-	-	-
	区西部	3	33.3	-	33.3	-	-	-	-	33.3	-	-	-
	区西北部	2	50.0	-	-	-	-	50.0	-	-	-	-	-
	区東北部	3	33.3	-	-	-	-	-	33.3	33.3	-	-	-
	区東部	1	-	-	-	-	-	-	100.0	-	-	-	-
	市町村部・計	3	-	-	-	66.7	-	-	-	-	-	-	33.3
	西多摩	-	-	-	-	-	-	-	-	-	-	-	-
	南多摩	-	-	-	-	-	-	-	-	-	-	-	-
	北多摩西部	-	-	-	-	-	-	-	-	-	-	-	-
	北多摩南部	1	-	-	-	-	-	-	-	-	-	-	100.0
北多摩北部	2	-	-	-	100.0	-	-	-	-	-	-	-	
職業別	有職者・計	16	25.0	-	-	18.8	12.5	12.5	-	12.5	6.3	-	12.5
	正規	10	40.0	-	-	10.0	10.0	20.0	-	10.0	-	-	10.0
	非正規	5	-	-	20.0	20.0	20.0	-	-	20.0	20.0	-	20.0
	自営業・自由業	1	-	-	-	100.0	-	-	-	-	-	-	-
	無職者・計	4	-	-	25.0	-	-	-	-	50.0	25.0	-	-
	専業主婦・主夫	1	-	-	-	-	-	-	-	100.0	-	-	-
	学生・無職	3	-	-	33.3	-	-	-	-	33.3	33.3	-	-

問6②-8 大腸がん検診の二次検査の受診にあたって希望すること

(%)

	全体	受診できる医療機関等を紹介してもらえ	休暇を取らずに勤務時間中に受診できる	自宅の近くで受診できる	職場の近くで受診できる	どのような検査を行うのか事前に情報を得られる	医師から二次検査を勧められるときに検査の予約ができる	二次検査の受診費用を助成してもらえる	受診中に託児サービスを利用できる	その他	どんな条件でも二次検査を受けようと思わない	無回答
全体	20	15.0	25.0	25.0	5.0	15.0	45.0	20.0	5.0	15.0	10.0	-
性・年代別												
男性・計	11	9.1	36.4	36.4	9.1	18.2	27.3	18.2	-	9.1	9.1	-
20代	-	-	-	-	-	-	-	-	-	-	-	-
30代	-	-	-	-	-	-	-	-	-	-	-	-
40代	3	-	66.7	33.3	33.3	-	33.3	-	-	33.3	-	-
50代	5	-	40.0	40.0	-	-	20.0	20.0	-	-	20.0	-
60代	1	-	-	-	-	100.0	-	100.0	-	-	-	-
70歳以上	2	50.0	-	50.0	-	50.0	50.0	-	-	-	-	-
女性・計	9	22.2	11.1	11.1	-	11.1	66.7	22.2	11.1	22.2	11.1	-
20代	-	-	-	-	-	-	-	-	-	-	-	-
30代	-	-	-	-	-	-	-	-	-	-	-	-
40代	5	20.0	20.0	20.0	-	20.0	80.0	40.0	20.0	-	20.0	-
50代	2	50.0	-	-	-	-	100.0	-	-	-	-	-
60代	1	-	-	-	-	-	-	-	-	100.0	-	-
70歳以上	1	-	-	-	-	-	-	-	-	100.0	-	-
居住地域別												
区部・計	17	17.6	23.5	23.5	5.9	11.8	52.9	17.6	5.9	17.6	5.9	-
区中央部	1	-	-	-	-	-	-	-	-	100.0	-	-
区南部	3	33.3	-	-	-	-	100.0	33.3	-	-	-	-
区西南部	4	25.0	25.0	25.0	-	25.0	50.0	50.0	25.0	-	25.0	-
区西部	3	-	-	-	-	-	33.3	-	-	66.7	-	-
区西北部	2	-	100.0	100.0	50.0	-	-	-	-	-	-	-
区東北部	3	33.3	33.3	33.3	-	33.3	66.7	-	-	-	-	-
区東部	1	-	-	-	-	-	100.0	-	-	-	-	-
市町村部・計	3	-	33.3	33.3	-	33.3	-	33.3	-	-	33.3	-
西多摩	-	-	-	-	-	-	-	-	-	-	-	-
南多摩	-	-	-	-	-	-	-	-	-	-	-	-
北多摩西部	-	-	-	-	-	-	-	-	-	-	-	-
北多摩南部	1	-	-	-	-	100.0	-	100.0	-	-	-	-
北多摩北部	2	-	50.0	50.0	-	-	-	-	-	-	50.0	-
職業別												
有職者・計	16	12.5	31.3	25.0	6.3	12.5	43.8	25.0	6.3	12.5	12.5	-
正規	10	10.0	50.0	40.0	10.0	20.0	30.0	30.0	10.0	10.0	10.0	-
非正規	5	20.0	-	-	-	-	80.0	20.0	-	20.0	-	-
自営業・自由業	1	-	-	-	-	-	-	-	-	-	100.0	-
無職者・計	4	25.0	-	25.0	-	25.0	50.0	-	-	25.0	-	-
専業主婦・主夫	1	-	-	-	-	-	100.0	-	-	-	-	-
学生・無職	3	33.3	-	33.3	-	33.3	33.3	-	-	33.3	-	-

問6②-9 大腸がん検診の未受診理由

(%)

	全体	入院中・自宅療養中・妊娠中だったから	長期赴任・留学等で不在だったから	忙しくて受ける時間がないから	健康診断や人間ドックの項目・内容にがん検診が含まれていなかったから	健康診断や検診の対象年齢ではなかったから	がんが見つかったら怖いから	検査に痛みや苦しさがあると思うから	面倒だから	どこでどのように受ければよいかわからなかったから	心配なときはいつでも医療機関を受診できるから	費用がかかるから	健康に自信があるから	新型コロナウイルス感染症の影響が縮小（予約ができなかった）または実施されなかったから
全体	1,909	1.7	0.1	15.9	26.1	2.3	5.4	13.7	24.5	7.8	22.5	15.8	6.3	2.6
性・年代別														
男性・計	796	1.3	0.3	16.5	29.0	1.6	4.1	5.8	23.0	9.0	18.6	19.1	6.7	2.5
20代	-	-	-	-	-	-	-	-	-	-	-	-	-	-
30代	-	-	-	-	-	-	-	-	-	-	-	-	-	-
40代	156	-	-	32.7	41.0	3.8	1.9	5.1	25.0	15.4	6.4	25.6	2.6	1.9
50代	243	1.6	0.8	18.9	34.6	1.2	2.9	5.8	21.0	12.8	8.6	24.7	4.5	3.3
60代	211	1.9	-	10.4	25.1	0.5	6.2	5.7	27.0	4.7	22.3	15.6	5.2	1.4
70歳以上	186	1.1	-	6.5	16.1	1.6	5.4	6.5	19.4	3.8	37.6	10.2	14.5	3.2
女性・計	1,110	2.1	-	15.5	24.1	2.8	6.3	19.5	25.5	6.8	25.1	13.4	6.1	2.7
20代	-	-	-	-	-	-	-	-	-	-	-	-	-	-
30代	-	-	-	-	-	-	-	-	-	-	-	-	-	-
40代	342	2.9	-	17.8	31.9	5.3	5.6	21.3	28.4	9.9	13.7	19.9	5.6	0.9
50代	329	1.2	-	20.4	28.3	2.1	7.6	19.1	25.2	7.6	17.3	14.0	6.4	3.0
60代	228	1.8	-	14.5	18.4	0.4	5.3	23.2	30.7	4.8	30.7	12.3	3.5	5.7
70歳以上	211	2.4	-	5.2	10.9	2.4	6.6	12.8	15.6	2.8	49.8	3.3	9.5	1.9
居住地域別														
区部・計	1,205	1.7	0.1	16.6	25.9	2.7	5.5	14.5	24.6	7.3	21.4	13.9	6.4	2.7
区中央部	85	2.4	-	16.5	23.5	1.2	3.5	12.9	23.5	8.2	25.9	14.1	4.7	2.4
区南部	155	2.6	-	24.5	29.0	5.2	9.7	16.8	32.9	7.1	23.2	12.3	8.4	3.2
区西南部	192	1.0	-	19.8	24.0	2.6	5.7	21.4	22.9	6.3	25.0	15.1	5.7	3.1
区西部	166	1.8	0.6	11.4	22.3	2.4	2.4	9.0	22.9	9.6	22.9	10.2	9.0	2.4
区西北部	243	1.6	-	15.6	26.7	1.2	5.3	12.8	24.3	6.6	22.6	12.8	5.3	2.9
区東北部	193	1.6	-	13.0	28.5	4.1	5.7	16.1	24.9	6.7	16.1	22.3	6.2	2.1
区東部	171	1.8	-	16.4	25.7	1.8	5.3	11.7	21.1	7.6	16.4	9.4	5.3	2.9
市町村部・計	699	1.7	0.1	14.7	26.5	1.7	5.3	12.3	24.3	8.6	24.2	19.3	6.3	2.4
西多摩	68	-	1.5	7.4	25.0	1.5	2.9	8.8	17.6	8.8	27.9	16.2	5.9	4.4
南多摩	220	1.8	-	16.8	21.4	1.4	6.4	15.0	25.0	10.0	24.1	22.7	5.5	2.3
北多摩西部	115	2.6	-	14.8	28.7	0.9	6.1	7.0	27.8	7.0	20.9	20.0	7.8	2.6
北多摩南部	160	0.6	-	18.1	31.3	3.1	5.6	13.8	25.6	9.4	25.6	18.1	5.0	3.1
北多摩北部	136	2.9	-	11.0	27.9	1.5	3.7	12.5	22.1	6.6	23.5	16.2	8.1	0.7
職業別														
有職者・計	1,208	0.9	0.2	20.7	33.4	2.8	5.0	13.3	25.2	9.4	16.4	18.8	4.8	2.7
正規	556	0.9	0.2	21.2	41.7	2.5	2.5	8.1	21.2	10.4	12.8	18.3	3.8	3.2
非正規	442	0.7	-	17.0	32.4	2.5	6.8	17.9	24.0	8.6	19.7	21.3	5.0	2.3
自営業・自由業	210	1.4	0.5	27.1	13.8	4.3	7.6	17.6	38.1	8.6	19.0	14.8	7.1	2.4
無職者・計	648	3.2	-	6.2	12.8	1.5	6.3	14.4	24.7	4.8	33.8	10.5	9.4	2.5
専業主婦・主夫	334	2.7	-	9.3	14.1	2.1	6.6	19.2	27.5	4.8	32.0	9.6	8.7	2.7
学生・無職	314	3.8	-	2.9	11.5	1.0	6.1	9.2	21.7	4.8	35.7	11.5	10.2	2.2

問6②-9 大腸がん検診の未受診理由 (%)

	全体	検診機関に行くことに対して新型コロナウイルス感染症の不安があったから	その他	無回答	
全体	1,909	16.4	10.5	8.0	
性・年代別	男性・計	796	13.3	9.8	8.3
	20代	-	-	-	-
	30代	-	-	-	-
	40代	156	7.7	7.1	4.5
	50代	243	9.5	6.6	7.8
	60代	211	18.5	9.0	10.4
	70歳以上	186	17.2	17.2	9.7
	女性・計	1,110	18.6	11.1	7.7
	20代	-	-	-	-
	30代	-	-	-	-
	40代	342	12.3	7.3	7.3
	50代	329	17.0	12.2	7.3
	60代	228	28.9	13.2	8.8
	70歳以上	211	19.9	13.3	8.1
居住地域別	区部・計	1,205	15.4	10.5	7.9
	区中央部	85	7.1	10.6	8.2
	区南部	155	20.0	9.0	4.5
	区西南部	192	17.2	9.9	8.3
	区西部	166	14.5	13.3	7.8
	区西北部	243	16.5	8.2	8.6
	区東北部	193	15.5	11.4	9.3
	区東部	171	12.3	11.7	7.6
	市町村部・計	699	18.3	10.7	7.9
	西多摩	68	27.9	4.4	7.4
	南多摩	220	18.6	11.4	7.7
	北多摩西部	115	15.7	7.8	7.8
	北多摩南部	160	19.4	12.5	6.9
	北多摩北部	136	14.0	13.2	9.6
職業別	有職者・計	1,208	12.1	8.9	7.4
	正規	556	9.0	7.4	7.4
	非正規	442	14.5	9.7	6.6
	自営業・自由業	210	15.2	11.4	9.0
	無職者・計	648	24.4	13.1	8.6
	専業主婦・主夫	334	25.1	12.6	8.4
学生・無職	314	23.6	13.7	8.9	

問6②-9 大腸がん検診を受けなかった最も大きな理由 (%)

	全体	入院中・自宅療養中・妊娠中だったから	長期赴任・留学等で不在だったから	忙しくて受ける時間がないから	健康診断や人間ドックの項目・内容にがん検診が含まれていなかったから	健康診断や検診の対象年齢ではなかったから	がんが見つかったら怖いから	検査に痛みや苦しさがあると聞いたら	面倒だから	どこでどのように受ければよいかわからなかったから	心配なときはいつても医療機関を受診できるから	費用がかかるから	健康に自信があるから	新型コロナウイルス感染症の影響により検診等が縮小（予約ができなかった）または実施されなかったから	
全体	1,909	1.3	0.1	7.5	17.2	0.9	1.4	6.8	10.7	3.0	14.5	6.3	2.7	0.9	
性・年代別	男性・計	796	1.0	0.3	8.0	19.8	0.8	1.1	2.6	10.8	3.9	11.8	8.9	2.9	0.9
	20代	-	-	-	-	-	-	-	-	-	-	-	-	-	-
	30代	-	-	-	-	-	-	-	-	-	-	-	-	-	-
	40代	156	-	-	16.7	28.2	2.6	-	1.9	12.2	5.8	2.6	10.3	0.6	0.6
	50代	243	1.2	0.8	9.5	23.9	0.4	1.2	2.1	9.5	5.8	5.8	14.4	2.5	0.8
	60代	211	1.9	-	4.7	19.9	0.5	2.4	2.4	14.2	1.9	13.3	6.2	3.3	0.9
	70歳以上	186	0.5	-	2.7	7.5	-	0.5	4.3	7.5	2.2	25.8	3.8	4.8	1.1
	女性・計	1,110	1.4	-	7.1	15.3	1.1	1.6	9.7	10.6	2.4	16.4	4.5	2.6	0.9
	20代	-	-	-	-	-	-	-	-	-	-	-	-	-	-
	30代	-	-	-	-	-	-	-	-	-	-	-	-	-	-
	40代	342	1.5	-	9.6	24.0	2.0	1.2	9.6	13.5	3.2	6.4	7.3	2.0	0.3
	50代	329	0.9	-	8.5	16.4	1.2	1.8	11.2	10.3	2.4	12.2	5.5	1.8	1.2
	60代	228	1.8	-	5.3	7.9	-	1.8	9.2	11.4	2.6	19.3	3.1	1.8	1.3
	70歳以上	211	1.9	-	2.8	7.6	0.5	1.9	8.1	5.7	0.9	36.0	-	5.7	0.9
居住地域別	区部・計	1,205	1.2	0.1	7.9	17.8	1.2	1.3	6.7	11.3	2.8	14.4	5.6	2.8	0.7
	区中央部	85	1.2	-	4.7	21.2	-	1.2	4.7	12.9	3.5	16.5	3.5	3.5	-
	区南部	155	1.9	-	11.0	16.8	1.3	1.9	3.9	14.2	1.3	10.3	2.6	4.5	-
	区西南部	192	1.0	-	10.4	10.9	1.0	1.0	12.0	8.9	2.6	19.3	5.7	1.0	1.6
	区西部	166	0.6	-	4.8	16.3	1.2	-	6.6	9.6	3.6	15.7	6.0	3.6	0.6
	区西北部	243	0.8	0.4	8.2	17.7	1.2	2.1	5.3	13.2	3.3	15.6	5.3	2.5	0.8
	区東北部	193	1.0	-	6.7	20.2	2.6	2.6	6.7	11.4	2.1	11.9	10.9	2.1	0.5
	区東部	171	1.8	-	7.6	23.4	-	-	6.4	9.4	3.5	11.7	3.5	3.5	1.2
	市町村部・計	699	1.4	0.1	6.9	16.0	0.6	1.6	6.9	9.7	3.4	14.4	7.6	2.6	1.1
	西多摩	68	-	1.5	5.9	20.6	1.5	-	1.5	8.8	5.9	14.7	4.4	1.5	2.9
	南多摩	220	0.9	-	9.1	9.5	0.9	1.4	10.0	10.5	5.5	13.6	9.1	1.4	0.9
	北多摩西部	115	3.5	-	3.5	18.3	-	1.7	4.3	13.0	3.5	8.7	10.4	2.6	0.9
	北多摩南部	160	0.6	-	6.9	18.8	0.6	2.5	6.9	8.8	2.5	17.5	6.3	3.1	1.3
	北多摩北部	136	2.2	-	6.6	19.1	-	1.5	6.6	7.4	-	16.9	5.9	4.4	0.7
職業別	有職者・計	1,208	0.6	0.2	9.8	22.4	1.0	1.4	6.5	10.3	3.6	10.5	8.6	1.8	0.9
	正規	556	0.7	0.4	10.6	29.3	1.1	0.5	4.1	9.2	4.1	7.7	9.9	1.3	1.1
	非正規	442	0.5	-	6.6	20.6	0.7	2.0	9.3	9.5	2.9	13.8	8.1	2.5	0.7
	自営業・自由業	210	0.5	-	14.3	8.1	1.4	2.4	7.1	15.2	3.3	11.0	6.2	1.9	1.0
	無職者・計	648	2.6	-	2.8	7.3	0.9	1.4	7.1	12.0	2.0	22.2	2.3	4.5	0.9
	専業主婦・主夫	334	2.4	-	4.2	7.8	1.8	1.5	8.7	12.0	2.4	20.7	1.8	3.9	0.9
学生・無職	314	2.9	-	1.3	6.7	-	1.3	5.4	12.1	1.6	23.9	2.9	5.1	1.0	

問6②-9 大腸がん検診を受けなかった最も大きな理由 (%)

	全体	検診機関に行くことに対して新型コロナウイルス感染症の不安があったから	その他	無回答
全体	1,909	7.3	8.7	10.6
性・年代別				
男性・計	796	6.7	9.5	10.9
20代	-	-	-	-
30代	-	-	-	-
40代	156	3.8	7.7	7.1
50代	243	5.8	6.6	9.9
60代	211	9.5	8.5	10.4
70歳以上	186	7.0	16.1	16.1
女性・計	1,110	7.7	8.2	10.3
20代	-	-	-	-
30代	-	-	-	-
40代	342	5.3	4.1	9.9
50代	329	7.0	9.7	9.7
60代	228	14.0	10.5	10.1
70歳以上	211	6.2	10.0	11.8
居住地域別				
区部・計	1,205	7.9	8.5	9.8
区中央部	85	5.9	8.2	12.9
区南部	155	11.0	7.7	11.6
区西南部	192	8.9	6.3	9.4
区西部	166	10.8	10.8	9.6
区西北部	243	6.6	7.4	9.5
区東北部	193	5.2	9.3	6.7
区東部	171	7.0	9.9	11.1
市町村部・計	699	6.4	9.3	11.9
西多摩	68	11.8	5.9	13.2
南多摩	220	7.3	11.4	8.6
北多摩西部	115	7.8	7.0	14.8
北多摩南部	160	3.1	9.4	11.9
北多摩北部	136	5.1	9.6	14.0
職業別				
有職者・計	1,208	5.0	7.5	9.9
正規	556	3.8	6.7	9.5
非正規	442	5.9	7.5	9.5
自営業・自由業	210	6.2	9.5	11.9
無職者・計	648	11.7	10.8	11.4
専業主婦・主夫	334	12.0	9.3	10.8
学生・無職	314	11.5	12.4	12.1

問6②-10 大腸がん検診の受診にあたって希望すること (%)

	全体	がん予防や気になる症状について、検診受診時にアドバイス等が受けられる	休暇を取らずに勤務時間中に受診できる	自宅の近くで受診できる	職場もしくは職場の近くで受診できる	自宅や職場のある区市町村以外の自治体で受診できる	早朝・夜間や休日を受診できる	電話・インターネット・はがき等で簡単に検診の予約ができる	かかりつけ医で受診できる	各がん検診を一度に受診できる	無料で受診できる	安い費用で受診できる	短い時間で受診できる	予約不要で受診できる
全体	1,909	12.7	14.6	33.6	10.5	7.3	7.3	17.5	20.8	27.4	43.5	28.9	22.5	15.2
性・年代別														
男性・計	796	12.8	16.2	32.4	14.2	8.3	7.7	17.8	21.4	22.4	45.6	30.3	21.0	13.9
20代	-	-	-	-	-	-	-	-	-	-	-	-	-	-
30代	-	-	-	-	-	-	-	-	-	-	-	-	-	-
40代	156	11.5	34.6	31.4	30.8	8.3	10.3	17.3	9.6	21.8	53.8	24.4	21.8	16.0
50代	243	11.5	21.0	33.3	18.1	11.1	11.9	23.5	13.2	28.4	55.1	37.4	27.6	13.2
60代	211	13.7	8.5	34.6	9.0	7.6	5.7	19.4	27.0	25.1	45.0	33.2	22.3	13.7
70歳以上	186	14.5	3.2	29.6	1.1	5.4	2.2	9.1	35.5	11.8	26.9	22.6	10.2	13.4
女性・計	1,110	12.6	13.3	34.4	7.9	6.6	7.1	17.3	20.4	31.2	42.1	27.8	23.5	16.1
20代	-	-	-	-	-	-	-	-	-	-	-	-	-	-
30代	-	-	-	-	-	-	-	-	-	-	-	-	-	-
40代	342	11.4	22.5	42.4	13.7	7.9	9.9	22.2	10.8	34.2	54.7	31.9	29.8	17.8
50代	329	11.9	18.2	35.9	10.0	7.6	10.3	21.9	15.8	35.6	42.6	32.8	25.8	20.4
60代	228	11.8	3.1	30.7	3.1	6.1	3.5	13.6	25.0	31.1	40.8	25.9	19.7	12.7
70歳以上	211	16.6	1.9	23.2	0.5	3.3	1.4	6.2	37.9	19.4	22.3	15.6	13.7	10.4
居住地域別														
区部・計	1,205	12.7	14.8	33.8	11.6	7.6	8.8	16.8	20.6	28.5	42.4	26.5	22.4	13.9
区中央部	85	12.9	21.2	34.1	15.3	4.7	4.7	23.5	16.5	28.2	40.0	20.0	15.3	10.6
区南部	155	13.5	17.4	34.8	13.5	4.5	10.3	20.6	17.4	29.7	50.3	27.7	23.2	15.5
区西南部	192	14.1	19.8	33.9	11.5	6.3	9.9	14.6	27.6	31.3	39.1	30.7	19.8	13.5
区西部	166	15.7	10.8	33.7	10.8	6.6	6.6	13.3	25.3	27.1	36.7	26.5	23.5	16.3
区西北部	243	12.8	11.5	31.7	7.4	5.8	7.8	16.0	20.2	28.0	42.4	21.8	21.0	11.9
区東北部	193	7.8	9.8	37.8	10.9	10.4	9.8	17.1	19.2	29.0	50.3	31.6	28.0	14.5
区東部	171	12.9	17.5	31.0	15.8	13.5	10.5	16.4	15.2	25.7	36.8	24.6	22.8	14.0
市町村部・計	699	12.7	14.2	33.3	8.7	6.9	4.9	18.9	21.2	25.9	45.5	32.9	22.6	17.3
西多摩	68	11.8	10.3	27.9	4.4	4.4	5.9	19.1	20.6	20.6	42.6	22.1	19.1	16.2
南多摩	220	13.2	14.5	36.8	10.5	8.6	5.9	20.5	21.4	28.6	47.3	35.9	25.5	20.0
北多摩西部	115	13.9	14.8	32.2	9.6	4.3	4.3	20.0	20.0	24.3	47.0	33.9	18.3	20.0
北多摩南部	160	13.8	13.8	38.1	7.5	7.5	5.6	16.3	22.5	26.3	45.6	35.6	25.0	17.5
北多摩北部	136	10.3	15.4	25.7	8.8	6.6	2.2	18.4	20.6	25.0	42.6	29.4	20.6	11.0
職業別														
有職者・計	1,208	12.0	22.0	35.2	16.2	8.6	10.4	18.9	16.5	29.0	48.0	32.5	24.8	15.1
正規	556	12.8	29.3	31.3	22.7	8.8	12.2	19.2	11.7	28.4	48.4	33.5	25.0	13.8
非正規	442	12.7	18.1	39.1	10.0	7.5	8.4	19.7	19.5	31.7	50.0	32.8	23.8	14.0
自営業・自由業	210	8.6	11.0	37.1	12.4	10.5	10.0	16.2	22.9	24.8	42.9	29.0	26.2	21.0
無職者・計	648	13.9	0.8	31.2	0.3	4.9	1.4	15.6	27.9	24.7	36.0	23.0	18.8	15.1
専業主婦・主夫	334	13.5	0.3	32.9	-	4.8	1.8	16.2	27.8	29.6	35.9	24.3	21.9	17.1
学生・無職	314	14.3	1.3	29.3	0.6	5.1	1.0	15.0	28.0	19.4	36.0	21.7	15.6	13.1

問6②-10 大腸がん検診の受診にあたって希望すること (%)

	全体	検診中に託児サービスを利用できる	その他	どんな条件でもがん検診を受診しようと思わない	無回答	
全体	1,909	0.9	8.3	6.5	3.9	
性・年代別	男性・計	796	0.1	6.5	4.9	3.9
	20代	-	-	-	-	-
	30代	-	-	-	-	-
	40代	156	0.6	5.8	2.6	2.6
	50代	243	-	5.8	2.5	2.9
	60代	211	-	5.2	5.2	3.3
	70歳以上	186	-	9.7	9.7	7.0
	女性・計	1,110	1.5	9.6	7.7	4.0
	20代	-	-	-	-	-
	30代	-	-	-	-	-
	40代	342	5.0	9.1	4.7	2.6
	50代	329	-	9.4	6.7	2.7
	60代	228	-	11.4	10.1	5.3
	70歳以上	211	-	9.0	11.4	6.6
居住地域別	区部・計	1,205	1.2	8.5	6.6	4.2
	区中央部	85	1.2	3.5	11.8	4.7
	区南部	155	1.3	6.5	9.0	3.9
	区西南部	192	0.5	10.9	4.7	5.2
	区西部	166	2.4	9.6	5.4	2.4
	区西北部	243	1.2	8.2	8.2	2.9
	区東北部	193	2.1	7.3	6.2	4.7
	区東部	171	-	10.5	3.5	6.4
	市町村部・計	699	0.4	8.2	6.2	3.4
	西多摩	68	-	10.3	2.9	4.4
	南多摩	220	-	6.4	7.7	2.3
	北多摩西部	115	0.9	7.0	6.1	5.2
	北多摩南部	160	0.6	9.4	5.6	2.5
	北多摩北部	136	0.7	9.6	5.9	4.4
職業別	有職者・計	1,208	1.0	7.3	4.3	3.3
	正規	556	1.8	6.1	2.7	3.6
	非正規	442	0.5	7.5	4.3	3.4
	自営業・自由業	210	-	10.0	8.6	2.4
	無職者・計	648	0.9	9.7	10.6	5.4
	専業主婦・主夫	334	1.8	9.3	9.6	5.7
	学生・無職	314	-	10.2	11.8	5.1

問6③-1 肺がん検診の勤務先での実施状況 (%)

	全体	勤め先で実施された(正規の会社員・職員、派遣社員、パート・アルバイト等)	勤め先で実施されなかった(正規の会社員・職員、派遣社員、パート・アルバイト等)	勤め先で実施されることはない(自営業・自由業、フリーランス等)	勤めていない(専業主婦・主夫、学生、無職等)	その他	わからない・覚えていない	無回答	
全体	5,348	37.0	18.5	9.2	22.2	2.4	3.1	7.7	
性・年代別	男性・計	2,223	40.2	18.8	11.2	17.3	3.1	2.9	6.6
	20代	-	-	-	-	-	-	-	-
	30代	-	-	-	-	-	-	-	-
	40代	369	49.3	32.0	8.9	3.0	0.8	5.1	0.8
	50代	687	59.2	22.0	9.3	3.8	0.9	3.1	1.7
	60代	639	41.3	15.0	12.8	18.2	4.1	2.7	5.9
	70歳以上	528	7.8	9.8	13.1	43.8	6.4	1.3	17.8
	女性・計	3,122	34.7	18.3	7.8	25.6	1.9	3.3	8.5
	20代	-	-	-	-	-	-	-	-
	30代	-	-	-	-	-	-	-	-
	40代	865	43.9	29.0	7.4	11.8	0.7	4.7	2.4
	50代	981	50.9	18.3	8.2	14.1	1.8	3.0	3.8
	60代	689	27.4	13.8	9.4	33.5	1.9	2.5	11.5
	70歳以上	587	2.7	7.8	5.8	55.9	3.6	2.6	21.6
居住地域別	区部・計	3,463	37.6	18.5	10.0	20.6	2.5	3.0	7.7
	区中央部	281	36.7	14.9	14.6	21.4	2.1	3.2	7.1
	区南部	407	40.3	19.7	10.1	17.2	2.7	2.9	7.1
	区西南部	511	32.9	18.8	13.1	21.7	3.3	2.5	7.6
	区西部	490	35.5	16.7	8.2	27.1	3.7	2.0	6.7
	区西北部	729	39.5	18.7	8.8	21.5	1.6	3.2	6.7
	区東北部	533	38.1	19.1	9.2	17.1	1.5	4.3	10.7
	区東部	512	39.5	19.9	9.0	17.8	3.1	2.7	8.0
	市町村部・計	1,864	35.9	18.6	7.6	25.3	2.0	3.3	7.3
	西多摩	193	29.0	17.1	5.2	37.3	1.6	1.6	8.3
	南多摩	607	40.0	19.1	7.6	21.4	2.6	2.8	6.4
	北多摩西部	295	29.5	18.6	7.1	28.5	1.7	4.4	10.2
	北多摩南部	443	38.8	18.5	8.1	21.4	2.3	3.6	7.2
	北多摩北部	326	34.4	18.7	8.9	27.6	0.9	3.7	5.8
職業別	有職者・計	3,557	49.9	25.9	13.0	1.8	1.9	3.3	4.3
	正規	1,786	65.5	25.1	3.0	0.1	0.8	3.2	2.4
	非正規	1,252	44.2	36.5	5.8	2.1	2.4	3.8	5.3
	自営業・自由業	519	10.0	3.3	64.7	6.9	4.0	2.5	8.5
	無職者・計	1,643	10.2	2.8	0.7	67.0	2.6	2.5	14.3
	専業主婦・主夫	861	14.6	3.1	0.3	65.2	1.4	3.4	12.0
	学生・無職	782	5.2	2.4	1.2	68.9	3.8	1.5	16.9

問6③-2 肺がん検診の受診状況 (%)

	全体	勤め先で実施された肺がん検診を受けた	区市町村で実施された肺がん検診を受けた	個人的に申し込んで民間の力や商工会議所等が実施する肺がん検診を受けた	咳、痰、血痰、胸痛等の理由で医療機関を受診し、検査を受けた	その他	昨年度、いずれの肺がん検診も受けていない	無回答
全体	5,348	33.5	13.3	4.4	0.8	2.5	36.9	9.7
性・年代別								
男性・計	2,223	37.2	11.7	4.8	1.1	2.4	35.1	9.0
20代	-	-	-	-	-	-	-	-
30代	-	-	-	-	-	-	-	-
40代	369	47.2	2.4	3.0	0.5	1.1	43.4	3.8
50代	687	54.1	5.8	2.6	0.3	0.4	32.6	4.9
60代	639	37.9	14.1	6.3	1.3	2.7	30.4	9.2
70歳以上	528	7.4	22.7	7.0	2.3	5.7	38.4	17.8
女性・計	3,122	30.9	14.4	4.1	0.5	2.6	38.2	10.2
20代	-	-	-	-	-	-	-	-
30代	-	-	-	-	-	-	-	-
40代	865	40.7	7.1	3.4	0.5	2.0	42.4	5.2
50代	981	45.3	8.0	4.4	0.3	1.8	34.1	6.7
60代	689	22.8	19.7	5.5	1.3	3.8	36.3	12.0
70歳以上	587	2.0	30.0	2.9	0.2	3.6	40.9	21.1
居住地域別								
区部・計	3,463	34.0	14.0	4.6	0.9	2.5	35.1	10.0
区中央部	281	32.7	20.6	6.4	0.4	1.8	29.9	9.6
区南部	407	35.1	10.8	4.7	0.7	2.5	37.1	10.3
区西南部	511	29.9	15.3	5.7	1.6	2.2	38.7	7.8
区西部	490	30.4	19.2	5.7	0.6	3.9	33.1	8.4
区西北部	729	35.3	12.5	3.8	1.2	2.3	37.6	8.4
区東北部	533	36.4	12.9	2.8	0.9	1.9	33.2	12.6
区東部	512	37.1	10.2	4.1	0.4	2.7	33.0	13.5
市町村部・計	1,864	32.7	11.7	4.0	0.5	2.6	40.6	9.0
西多摩	193	27.5	12.4	4.1	0.5	2.6	41.5	12.4
南多摩	607	36.4	10.5	4.6	0.2	2.6	39.0	7.9
北多摩西部	295	29.2	14.6	2.4	1.0	2.7	41.4	9.5
北多摩南部	443	34.5	12.6	3.6	0.9	2.0	39.3	8.4
北多摩北部	326	29.4	9.8	4.6	0.3	3.1	43.9	9.5
職業別								
有職者・計	3,557	45.7	8.5	3.5	0.6	1.6	33.5	8.0
正規	1,786	60.0	2.6	2.6	0.5	0.7	28.2	6.2
非正規	1,252	40.3	10.4	3.0	0.5	2.6	36.7	8.3
自営業・自由業	519	9.2	24.1	7.9	1.0	2.1	43.7	13.5
無職者・計	1,643	8.5	23.6	5.9	1.1	4.4	44.6	12.6
専業主婦・主夫	861	11.6	21.6	6.3	0.6	4.4	44.7	11.6
学生・無職	782	5.0	25.7	5.5	1.7	4.3	44.5	13.7

問6③-3 肺がん検診の検査方法 (勤め先で実施された肺がん検診) (%)

	全体	胸部エックス線検査	喀痰細胞診	胸部CT検査	その他	受けたが検査方法がわからない・覚えていない	無回答
全体	1,793	95.1	2.6	3.3	0.2	0.1	3.2
性・年代別							
男性・計	827	95.0	3.3	3.9	0.5	0.1	3.3
20代	-	-	-	-	-	-	-
30代	-	-	-	-	-	-	-
40代	174	96.6	0.6	2.9	0.6	-	2.3
50代	372	96.0	4.6	5.1	0.3	0.3	2.4
60代	242	93.8	3.7	2.9	0.4	-	4.5
70歳以上	39	87.2	-	2.6	2.6	-	7.7
女性・計	965	95.2	2.1	2.9	-	0.1	3.2
20代	-	-	-	-	-	-	-
30代	-	-	-	-	-	-	-
40代	352	97.4	1.7	2.6	-	0.3	1.7
50代	444	95.5	2.7	2.7	-	-	3.2
60代	157	91.7	1.3	4.5	-	-	4.5
70歳以上	12	66.7	-	-	-	-	33.3
居住地域別							
区部・計	1,178	95.0	2.5	3.4	0.2	0.2	3.2
区中央部	92	91.3	1.1	2.2	-	-	7.6
区南部	143	94.4	2.8	2.8	-	-	4.2
区西南部	153	93.5	2.6	5.2	0.7	-	2.6
区西部	149	91.3	4.0	4.7	0.7	-	5.4
区西北部	257	97.7	2.7	2.3	-	-	2.3
区東北部	194	95.9	2.1	3.6	-	0.5	2.6
区東部	190	96.8	2.1	3.2	-	0.5	1.1
市町村部・計	609	95.4	2.8	3.1	0.3	-	3.3
西多摩	53	98.1	1.9	1.9	-	-	1.9
南多摩	221	95.5	1.4	4.5	0.5	-	4.1
北多摩西部	86	95.3	7.0	1.2	-	-	3.5
北多摩南部	153	95.4	2.0	2.6	0.7	-	3.3
北多摩北部	96	93.8	4.2	3.1	-	-	2.1
職業別							
有職者・計	1,624	95.6	2.6	3.2	0.2	0.1	3.0
正規	1,071	95.9	3.0	3.5	0.3	-	2.8
非正規	505	95.8	1.6	2.4	0.2	0.2	3.0
自営業・自由業	48	87.5	4.2	6.3	-	-	8.3
無職者・計	139	91.4	2.2	5.8	-	-	5.0
専業主婦・主夫	100	90.0	-	6.0	-	-	6.0
学生・無職	39	94.9	7.7	5.1	-	-	2.6

問6③-3 肺がん検診の検査方法（区市町村で実施された肺がん検診） (%)

	全体	胸部エックス線検査	喀痰細胞診	胸部CT検査	その他	受けたが検査方法がわからない・覚えていない	無回答
全体	710	94.2	5.6	4.4	-	0.1	2.7
性・年代別							
男性・計	259	93.1	9.7	5.8	-	-	3.1
20代	-	-	-	-	-	-	-
30代	-	-	-	-	-	-	-
40代	9	88.9	-	11.1	-	-	11.1
50代	40	82.5	15.0	7.5	-	-	5.0
60代	90	93.3	10.0	6.7	-	-	2.2
70歳以上	120	96.7	8.3	4.2	-	-	2.5
女性・計	451	94.9	3.3	3.5	-	0.2	2.4
20代	-	-	-	-	-	-	-
30代	-	-	-	-	-	-	-
40代	61	96.7	1.6	4.9	-	-	1.6
50代	78	94.9	10.3	-	-	1.3	-
60代	136	96.3	3.7	5.9	-	-	0.7
70歳以上	176	93.2	0.6	2.8	-	-	5.1
居住地別							
区部・計	486	93.4	6.6	5.3	-	0.2	2.3
区中央部	58	94.8	5.2	5.2	-	1.7	-
区南部	44	93.2	13.6	6.8	-	-	2.3
区西南部	78	93.6	11.5	2.6	-	-	-
区西部	94	94.7	1.1	4.3	-	-	2.1
区西北部	91	91.2	1.1	12.1	-	-	5.5
区東北部	69	92.8	10.1	1.4	-	-	2.9
区東部	52	94.2	9.6	3.8	-	-	1.9
市町村部・計	219	95.9	3.2	1.4	-	-	3.7
西多摩	24	100.0	-	4.2	-	-	-
南多摩	64	96.9	1.6	-	-	-	3.1
北多摩西部	43	97.7	4.7	4.7	-	-	2.3
北多摩南部	56	94.6	3.6	-	-	-	3.6
北多摩北部	32	90.6	6.3	-	-	-	9.4
職業別							
有職者・計	301	93.0	7.3	4.7	-	-	2.0
正規	46	89.1	15.2	10.9	-	-	-
非正規	130	95.4	6.2	2.3	-	-	2.3
自営業・自由業	125	92.0	5.6	4.8	-	-	2.4
無職者・計	387	95.1	4.4	4.4	-	0.3	3.1
専業主婦・主夫	186	93.5	3.2	2.2	-	-	4.3
学生・無職	201	96.5	5.5	6.5	-	0.5	2.0

問6③-3 肺がん検診の検査方法（人間ドックや商工会議所等で実施された肺がん検診） (%)

	全体	胸部エックス線検査	喀痰細胞診	胸部CT検査	その他	受けたが検査方法がわからない・覚えていない	無回答
全体	233	82.0	4.7	21.0	0.9	-	6.9
性・年代別							
男性・計	106	77.4	7.5	27.4	1.9	-	8.5
20代	-	-	-	-	-	-	-
30代	-	-	-	-	-	-	-
40代	11	72.7	9.1	36.4	-	-	-
50代	18	88.9	16.7	22.2	-	-	-
60代	40	87.5	5.0	22.5	-	-	7.5
70歳以上	37	62.2	5.4	32.4	5.4	-	16.2
女性・計	127	85.8	2.4	15.7	-	-	5.5
20代	-	-	-	-	-	-	-
30代	-	-	-	-	-	-	-
40代	29	100.0	6.9	6.9	-	-	-
50代	43	88.4	-	11.6	-	-	4.7
60代	38	76.3	2.6	31.6	-	-	2.6
70歳以上	17	76.5	-	5.9	-	-	23.5
居住地別							
区部・計	158	79.1	5.1	22.2	1.3	-	8.2
区中央部	18	83.3	-	33.3	5.6	-	-
区南部	19	78.9	5.3	26.3	-	-	5.3
区西南部	29	82.8	10.3	17.2	3.4	-	3.4
区西部	28	78.6	3.6	17.9	-	-	10.7
区西北部	28	78.6	3.6	28.6	-	-	7.1
区東北部	15	73.3	6.7	6.7	-	-	20.0
区東部	21	76.2	4.8	23.8	-	-	14.3
市町村部・計	74	87.8	4.1	18.9	-	-	4.1
西多摩	8	87.5	-	25.0	-	-	-
南多摩	28	89.3	7.1	14.3	-	-	3.6
北多摩西部	7	71.4	-	42.9	-	-	-
北多摩南部	16	87.5	-	12.5	-	-	12.5
北多摩北部	15	93.3	6.7	20.0	-	-	-
職業別							
有職者・計	126	84.1	5.6	23.8	1.6	-	4.0
正規	47	80.9	4.3	25.5	2.1	-	4.3
非正規	38	86.8	7.9	21.1	-	-	5.3
自営業・自由業	41	85.4	4.9	24.4	2.4	-	2.4
無職者・計	97	80.4	3.1	17.5	-	-	9.3
専業主婦・主夫	54	87.0	3.7	14.8	-	-	1.9
学生・無職	43	72.1	2.3	20.9	-	-	18.6

問6③-3 肺がん検診の検査方法（咳、痰、血痰、胸痛等の理由で医療機関を受診し、受けた検査） (%)

	全体	胸部エックス線検査	喀痰細胞診	胸部CT検査	その他	受けたが検査方法がわからない・覚えていない	無回答
全体	41	53.7	12.2	56.1	2.4	4.9	22.0
性・年代別							
男性・計	24	50.0	8.3	58.3	4.2	8.3	20.8
20代	-	-	-	-	-	-	-
30代	-	-	-	-	-	-	-
40代	2	50.0	-	100.0	-	-	-
50代	2	50.0	-	100.0	-	-	-
60代	8	37.5	12.5	37.5	-	12.5	50.0
70歳以上	12	58.3	8.3	58.3	8.3	8.3	8.3
女性・計	17	58.8	17.6	52.9	-	-	23.5
20代	-	-	-	-	-	-	-
30代	-	-	-	-	-	-	-
40代	4	75.0	25.0	75.0	-	-	-
50代	3	33.3	-	33.3	-	-	66.7
60代	9	66.7	22.2	55.6	-	-	11.1
70歳以上	1	-	-	-	-	-	100.0
居住地域別							
区部・計	31	45.2	9.7	58.1	3.2	3.2	25.8
区中央部	1	-	-	100.0	-	-	-
区南部	3	66.7	-	33.3	-	-	33.3
区西南部	8	25.0	-	50.0	-	-	37.5
区西部	3	66.7	33.3	66.7	33.3	-	-
区西北部	9	55.6	22.2	66.7	-	11.1	22.2
区東北部	5	40.0	-	40.0	-	-	40.0
区東部	2	50.0	-	100.0	-	-	-
市町村部・計	10	80.0	20.0	50.0	-	10.0	10.0
西多摩	1	100.0	100.0	100.0	-	-	-
南多摩	1	100.0	-	-	-	-	-
北多摩西部	3	66.7	-	33.3	-	33.3	-
北多摩南部	4	75.0	25.0	75.0	-	-	25.0
北多摩北部	1	100.0	-	-	-	-	-
職業別							
有職者・計	20	40.0	10.0	45.0	-	10.0	30.0
正規	9	44.4	11.1	44.4	-	22.2	22.2
非正規	6	33.3	16.7	66.7	-	-	33.3
自営業・自由業	5	40.0	-	20.0	-	-	40.0
無職者・計	18	72.2	11.1	72.2	-	-	5.6
専業主婦・主夫	5	60.0	-	80.0	-	-	-
学生・無職	13	76.9	15.4	69.2	-	-	7.7

問6③-3 肺がん検診の検査方法（その他） (%)

	全体	胸部エックス線検査	喀痰細胞診	胸部CT検査	その他	受けたが検査方法がわからない・覚えていない	無回答
全体	136	58.1	3.7	27.9	8.1	2.2	23.5
性・年代別							
男性・計	54	44.4	1.9	27.8	7.4	5.6	33.3
20代	-	-	-	-	-	-	-
30代	-	-	-	-	-	-	-
40代	4	25.0	-	-	25.0	25.0	25.0
50代	3	33.3	-	-	-	-	66.7
60代	17	58.8	5.9	29.4	11.8	5.9	23.5
70歳以上	30	40.0	-	33.3	3.3	3.3	36.7
女性・計	82	67.1	4.9	28.0	8.5	-	17.1
20代	-	-	-	-	-	-	-
30代	-	-	-	-	-	-	-
40代	17	82.4	-	17.6	5.9	-	5.9
50代	18	77.8	-	11.1	11.1	-	22.2
60代	26	50.0	-	38.5	-	-	26.9
70歳以上	21	66.7	19.0	38.1	19.0	-	9.5
居住地域別							
区部・計	86	54.7	4.7	20.9	9.3	2.3	29.1
区中央部	5	80.0	-	20.0	-	-	20.0
区南部	10	30.0	-	20.0	10.0	10.0	30.0
区西南部	11	54.5	-	27.3	9.1	9.1	18.2
区西部	19	63.2	5.3	15.8	5.3	-	26.3
区西北部	17	47.1	5.9	29.4	17.6	-	35.3
区東北部	10	50.0	10.0	10.0	10.0	-	30.0
区東部	14	64.3	7.1	21.4	7.1	-	35.7
市町村部・計	48	64.6	2.1	39.6	6.3	2.1	12.5
西多摩	5	80.0	-	40.0	-	-	-
南多摩	16	68.8	6.3	31.3	12.5	-	12.5
北多摩西部	8	62.5	-	62.5	12.5	-	-
北多摩南部	9	77.8	-	44.4	-	11.1	11.1
北多摩北部	10	40.0	-	30.0	-	-	30.0
職業別							
有職者・計	56	60.7	-	26.8	12.5	5.4	17.9
正規	13	38.5	-	23.1	15.4	15.4	30.8
非正規	32	68.8	-	34.4	9.4	3.1	12.5
自営業・自由業	11	63.6	-	9.1	18.2	-	18.2
無職者・計	72	59.7	6.9	29.2	5.6	-	23.6
専業主婦・主夫	38	68.4	7.9	28.9	10.5	-	15.8
学生・無職	34	50.0	5.9	29.4	-	-	32.4

問6③-4 肺がん検診の受診理由

(%)

	全体	健康診断や検診の対象年齢だったから	気になる症状があったから	健康診断や人間ドックの項目・内容に含まれていたから	職場や区市町村からお知らせ・案内が来たから	家族・友人などに受診を勧められたから	検診を勧める情報を見聞きしたから	自宅や職場の近くで受診できたから	かかりつけ医で受診できたから	医師の指示や勧めがあったから	勤務時間中に受けられたから	早朝・夜間や休日に受診できたから	費用が無料または安価だったから	発見が遅れ、手遅れになりたくないから	
全体	2,854	37.4	2.0	60.1	14.6	1.2	1.2	4.9	6.2	2.9	6.6	0.3	18.6	13.6	
性・年代別	男性・計	1,241	41.5	2.3	58.7	13.1	1.2	0.9	4.5	5.2	3.3	8.3	0.6	17.7	12.3
	20代	-	-	-	-	-	-	-	-	-	-	-	-	-	-
	30代	-	-	-	-	-	-	-	-	-	-	-	-	-	-
	40代	195	53.8	0.5	69.2	8.2	2.1	0.5	2.1	0.5	7.7	0.5	13.3	13.8	
	50代	429	48.7	2.1	62.9	9.1	1.4	0.7	4.9	1.9	12.4	0.9	16.3	11.7	
	60代	386	36.8	2.6	59.6	12.4	1.0	1.0	3.9	4.4	3.1	7.8	0.5	20.2	10.9
	70歳以上	231	25.5	3.9	40.7	26.0	0.4	1.3	6.9	16.5	10.8	2.2	-	19.9	14.7
	女性・計	1,612	34.2	1.7	61.2	15.8	1.2	1.5	5.1	7.1	2.5	5.3	0.1	19.2	14.5
	20代	-	-	-	-	-	-	-	-	-	-	-	-	-	-
	30代	-	-	-	-	-	-	-	-	-	-	-	-	-	-
40代	453	39.5	1.1	64.9	10.8	1.3	1.1	3.8	0.9	2.0	6.0	0.2	19.0	14.1	
50代	580	34.3	1.6	70.2	11.6	0.7	1.6	5.0	2.9	1.7	7.6	-	17.4	14.5	
60代	356	28.1	2.2	57.0	18.5	1.7	1.7	4.8	8.4	2.5	3.7	-	19.7	15.7	
70歳以上	223	33.2	2.2	37.2	32.3	1.3	1.8	9.0	28.3	5.8	0.4	0.4	23.8	13.5	
居住地域別	区部・計	1,901	38.3	2.3	58.9	14.5	1.1	1.2	4.4	6.2	2.6	6.3	0.4	17.6	13.0
	区中央部	170	43.5	2.9	56.5	15.9	0.6	-	5.3	7.6	2.4	4.1	1.2	18.2	11.2
	区南部	214	36.9	2.3	62.1	14.0	1.9	1.9	3.7	9.3	3.3	8.9	0.9	22.0	16.4
	区西南部	273	40.7	2.2	56.8	16.1	1.5	1.5	4.4	7.3	3.7	4.4	-	17.9	17.6
	区西部	287	36.6	1.0	59.2	15.3	1.0	1.0	3.5	8.0	4.2	5.6	-	17.8	12.9
	区西北部	394	32.2	3.0	60.9	13.5	0.5	0.3	4.1	4.6	2.0	10.2	0.5	19.3	12.2
	区東北部	289	41.5	3.1	59.5	14.9	1.7	1.4	5.5	5.5	0.3	3.8	0.3	16.3	12.1
	区東部	274	41.2	1.5	55.8	12.4	0.7	2.2	4.4	2.6	2.6	5.1	-	12.0	9.5
	市町村部・計	940	35.6	1.4	62.9	14.8	1.3	1.3	5.7	6.3	3.4	7.3	0.2	20.5	14.7
	西多摩	89	34.8	2.2	59.6	23.6	-	2.2	7.9	7.9	5.6	11.2	-	22.5	16.9
	南多摩	322	32.9	0.9	65.8	11.8	0.3	0.9	4.3	7.5	2.2	7.8	0.3	18.9	14.6
	北多摩西部	145	40.0	0.7	57.9	15.2	2.1	1.4	3.4	4.1	4.8	9.7	-	23.4	14.5
	北多摩南部	232	37.1	1.7	62.9	14.7	2.2	0.9	7.8	6.9	3.0	6.0	0.4	20.7	13.4
	北多摩北部	152	35.5	2.0	63.2	15.8	2.0	2.0	6.6	3.9	3.9	3.9	-	19.7	15.8
職業別	有職者・計	2,081	40.7	1.9	64.2	11.4	1.1	1.1	4.4	2.9	1.6	8.6	0.4	17.6	12.5
	正規	1,171	45.7	1.5	67.5	6.8	0.8	0.9	3.0	1.4	0.9	11.4	0.5	14.7	12.2
	非正規	688	35.9	2.2	61.9	14.4	0.7	1.2	5.5	1.9	1.9	6.4	0.1	22.4	12.5
	自営業・自由業	222	29.7	2.7	53.6	26.6	3.6	1.8	8.6	14.4	4.1	0.5	0.9	18.0	14.0
	無職者・計	703	28.0	2.4	49.4	23.8	1.6	1.8	6.1	15.5	6.4	0.7	-	22.0	17.1
	専業主婦・主夫	376	26.1	1.9	54.0	20.2	1.6	1.9	5.3	14.4	4.0	0.3	-	18.9	18.6
	学生・無職	327	30.3	3.1	44.0	27.8	1.5	1.8	7.0	16.8	9.2	1.2	-	25.7	15.3

問6③-4 肺がん検診の受診理由

(%)

	全体	家族・友人などががんにかかったから	これまで定期的に受けているから	自分の健康管理のため	その他	無回答	
全体	2,854	3.1	29.6	27.9	1.4	8.4	
性・年代別	男性・計	1,241	2.3	26.3	25.1	1.5	7.7
	20代	-	-	-	-	-	-
	30代	-	-	-	-	-	-
	40代	195	1.0	19.5	17.4	1.0	1.5
	50代	429	1.9	24.0	23.8	0.5	7.0
	60代	386	2.6	27.2	25.1	2.3	9.6
	70歳以上	231	3.9	34.6	33.8	2.2	10.8
	女性・計	1,612	3.7	32.2	30.1	1.4	8.9
	20代	-	-	-	-	-	-
	30代	-	-	-	-	-	-
40代	453	2.6	25.2	27.6	0.4	6.6	
50代	580	3.6	30.7	26.6	1.6	9.5	
60代	356	5.9	39.0	36.0	2.2	9.0	
70歳以上	223	2.7	39.5	35.0	1.8	12.1	
居住地域別	区部・計	1,901	3.2	29.5	26.7	1.4	8.8
	区中央部	170	6.5	26.5	23.5	0.6	8.2
	区南部	214	5.6	34.1	24.8	3.7	6.1
	区西南部	273	3.3	35.2	35.5	2.2	7.3
	区西部	287	2.1	31.7	30.0	0.3	8.4
	区西北部	394	2.3	29.7	28.7	0.8	9.4
	区東北部	289	2.4	25.6	23.2	1.4	10.7
	区東部	274	2.2	23.7	19.0	1.5	10.2
	市町村部・計	940	3.1	30.0	30.3	1.3	7.4
	西多摩	89	4.5	34.8	33.7	2.2	7.9
	南多摩	322	2.2	29.5	29.8	1.2	7.8
	北多摩西部	145	3.4	33.1	28.3	2.1	6.9
	北多摩南部	232	3.4	28.9	31.0	1.3	7.8
	北多摩北部	152	3.3	27.0	30.3	-	6.6
職業別	有職者・計	2,081	3.1	26.9	25.1	1.2	7.3
	正規	1,171	2.1	24.2	21.8	1.0	6.4
	非正規	688	3.8	30.2	28.6	1.5	9.2
	自営業・自由業	222	5.9	31.1	31.5	1.8	5.9
	無職者・計	703	3.3	37.0	36.0	1.7	11.0
	専業主婦・主夫	376	2.9	41.2	37.5	1.9	9.0
	学生・無職	327	3.7	32.1	34.3	1.5	13.1

問6③-4 肺がん検診を受けた最も大きな理由

(%)

	全体	健康診断や検診の対象年齢だったから	気になる症状があったから	健康診断や人間ドックの項目・内容に含まれていたから	職場や区市町村からお知らせ・案内が来たから	家族・友人などに受診を勧められたから	検診を勧める情報を見聞きしたから	自宅や職場の近くで受診できたから	かかりつけ医で受診できたから	医師の指示や勧めがあったから	勤務時間中に受けられたから	早朝・夜間や休日に受診できたから	費用が無料または安価だったから	発見が遅れ、手遅れになりたくないから
全体	2,854	11.9	0.9	39.6	4.9	0.4	0.1	0.2	1.5	1.8	0.7	-	1.5	5.7
性・年代別	男性・計	1,241	14.6	1.0	38.0	4.7	0.3	-	0.1	1.5	1.2	-	1.4	5.9
	20代	-	-	-	-	-	-	-	-	-	-	-	-	-
	30代	-	-	-	-	-	-	-	-	-	-	-	-	-
	40代	195	25.6	-	49.7	2.1	0.5	-	-	1.0	-	-	1.0	6.7
	50代	429	17.2	0.9	41.0	3.7	-	-	0.2	0.5	0.7	1.6	0.5	5.4
	60代	386	10.9	1.0	40.4	3.4	0.8	-	-	1.0	1.6	1.3	-	1.6
	70歳以上	231	6.5	2.2	18.2	10.8	-	-	-	4.3	8.2	1.3	-	3.0
	女性・計	1,612	9.9	0.8	40.9	5.1	0.4	0.2	0.3	1.6	1.4	0.4	-	1.6
	20代	-	-	-	-	-	-	-	-	-	-	-	-	-
	30代	-	-	-	-	-	-	-	-	-	-	-	-	-
40代	453	15.5	0.9	47.7	2.2	0.2	0.4	0.4	0.2	1.3	0.4	-	2.2	
50代	580	9.3	0.7	48.8	2.4	0.2	0.2	0.3	0.3	0.9	0.7	-	1.2	
60代	356	5.3	0.8	33.7	8.7	0.6	0.3	-	1.7	1.4	-	-	1.4	
70歳以上	223	7.2	0.9	18.4	12.1	0.9	-	0.4	7.2	3.1	-	-	1.3	
居住地域別	区部・計	1,901	12.9	1.0	38.5	5.1	0.4	0.2	0.2	1.4	1.9	0.7	-	1.5
	区中央部	170	18.2	0.6	33.5	5.9	-	-	-	1.2	0.6	0.6	-	2.4
	区南部	214	7.9	-	40.7	4.2	0.9	0.5	-	1.4	3.7	1.9	-	1.4
	区西南部	273	12.8	1.5	30.4	4.8	-	0.4	0.4	1.8	2.6	0.4	-	2.6
	区西部	287	11.5	1.0	38.3	6.3	0.3	0.3	-	2.4	3.1	-	-	0.3
	区西北部	394	9.4	1.5	41.4	5.1	0.3	-	0.3	1.3	1.3	0.8	-	2.0
	区東北部	289	12.8	1.0	43.3	4.8	0.7	0.3	0.3	1.4	0.3	0.7	-	0.7
	区東部	274	20.1	0.7	39.1	4.7	0.4	-	-	0.4	1.8	1.1	-	1.1
	市町村部・計	940	9.9	0.9	42.0	4.5	0.3	-	0.3	1.7	1.6	0.6	-	1.5
	西多摩	89	9.0	1.1	25.8	5.6	-	-	-	3.4	2.2	-	-	2.2
	南多摩	322	9.0	-	46.3	3.7	-	-	-	1.6	0.9	0.3	-	1.2
	北多摩西部	145	12.4	1.4	33.8	6.2	1.4	-	0.7	-	3.4	2.1	-	3.4
	北多摩南部	232	10.3	0.9	44.4	4.3	-	-	0.9	2.2	0.9	-	-	1.3
	北多摩北部	152	9.2	2.0	46.7	3.9	0.7	-	-	2.0	2.0	1.3	-	-
職業別	有職者・計	2,081	13.8	0.8	44.4	3.7	0.3	0.1	0.2	0.6	1.0	1.0	-	1.1
	正規	1,171	17.4	0.8	47.1	1.7	0.3	0.1	0.2	0.4	0.6	1.2	-	0.5
	非正規	688	10.5	0.9	43.6	4.9	0.3	0.3	0.3	0.1	1.2	0.9	-	1.9
	自営業・自由業	222	5.4	0.9	32.4	10.8	0.5	-	-	2.7	2.7	-	-	1.8
	無職者・計	703	6.7	1.3	26.9	8.3	0.6	0.1	0.1	3.8	4.0	-	-	2.6
	専業主婦・主夫	376	6.6	0.3	29.0	8.2	0.5	0.3	0.3	4.0	2.1	-	-	1.6
	学生・無職	327	6.7	2.4	24.5	8.3	0.6	-	-	3.7	6.1	-	-	3.7

問6③-4 肺がん検診を受けた最も大きな理由

(%)

	全体	家族・友人などががんにかかったから	これまで定期的に受けているから	自分の健康管理のため	その他	無回答	
全体	2,854	0.9	7.3	11.5	1.0	10.0	
性・年代別	男性・計	1,241	0.9	6.7	9.8	1.0	10.8
	20代	-	-	-	-	-	-
	30代	-	-	-	-	-	-
	40代	195	0.5	2.6	3.6	1.5	5.1
	50代	429	0.7	6.1	11.0	0.2	10.3
	60代	386	1.0	7.0	9.8	1.6	12.7
	70歳以上	231	1.3	10.8	12.6	1.3	13.4
	女性・計	1,612	0.9	7.8	12.9	0.9	9.4
	20代	-	-	-	-	-	-
	30代	-	-	-	-	-	-
40代	453	0.7	5.5	9.9	0.4	7.5	
50代	580	0.7	6.9	12.2	1.0	8.4	
60代	356	1.7	10.1	14.9	1.1	11.5	
70歳以上	223	0.4	11.2	17.5	1.3	12.1	
居住地域別	区部・計	1,901	0.9	7.3	11.5	1.2	9.8
	区中央部	170	1.8	8.8	12.4	0.6	10.6
	区南部	214	1.9	8.9	9.3	3.3	6.1
	区西南部	273	0.7	8.8	14.7	1.5	8.1
	区西部	287	0.7	7.7	13.9	0.3	9.8
	区西北部	394	1.0	6.6	10.7	0.5	12.2
	区東北部	289	1.0	4.5	9.3	1.4	11.8
	区東部	274	-	6.9	10.2	1.1	8.4
	市町村部・計	940	0.7	7.6	11.6	0.6	10.2
	西多摩	89	1.1	13.5	19.1	-	5.6
	南多摩	322	0.9	7.8	10.2	0.6	11.5
	北多摩西部	145	-	4.8	11.7	0.7	12.4
	北多摩南部	232	0.9	7.8	10.8	1.3	9.5
	北多摩北部	152	0.7	5.9	11.2	-	9.2
職業別	有職者・計	2,081	0.9	6.4	9.8	0.9	9.8
	正規	1,171	0.5	5.1	7.8	0.8	10.2
	非正規	688	1.5	7.7	11.6	0.9	9.2
	自営業・自由業	222	1.4	9.5	14.4	1.8	9.9
	無職者・計	703	0.6	10.0	16.8	1.0	10.1
	専業主婦・主夫	376	0.3	11.7	18.9	0.8	8.8
	学生・無職	327	0.9	8.0	14.4	1.2	11.6

問6③-5 肺がん検診の二次検査の受診状況

(%)

	全体	最初の検診や検査の結果が「異常なし」「精密検査不要」等だったため、受けていない	再検査や精密検査等の二次検査を受診するよう勧められ、受けた	再検査や精密検査等の二次検査を受診するよう勧められたが、受けなかった	その他	無回答	
全体	2,854	86.3	2.2	0.1	0.8	10.6	
性・年代別	男性・計	1,241	86.4	2.3	0.2	0.7	10.4
	20代	-	-	-	-	-	-
	30代	-	-	-	-	-	-
	40代	195	94.9	0.5	-	0.5	4.1
	50代	429	93.0	1.4	0.2	-	5.4
	60代	386	85.8	2.6	0.3	0.5	10.9
	70歳以上	231	68.0	5.2	-	2.6	24.2
	女性・計	1,612	86.2	2.2	-	0.9	10.7
	20代	-	-	-	-	-	-
	30代	-	-	-	-	-	-
居住地域別	40代	453	91.6	1.8	-	0.7	6.0
	50代	580	91.4	2.1	-	0.5	6.0
	60代	356	80.3	2.0	-	1.1	16.6
	70歳以上	223	71.3	3.6	-	1.8	23.3
	区部・計	1,901	85.8	2.4	-	0.9	10.9
	区中央部	170	85.3	1.8	-	0.6	12.4
	区南部	214	88.8	1.9	-	1.4	7.9
	区西南部	273	83.5	3.3	-	0.4	12.8
	区西部	287	85.4	1.7	-	0.7	12.2
	区西北部	394	85.5	3.0	-	0.8	10.7
	区東北部	289	83.7	2.8	-	1.4	12.1
	区東部	274	89.1	1.8	-	1.1	8.0
	市町村部・計	940	87.3	1.8	0.2	0.7	9.9
	西多摩	89	82.0	1.1	-	1.1	15.7
職業別	南多摩	322	89.4	1.2	-	0.9	8.4
	北多摩西部	145	80.0	4.8	-	2.1	13.1
	北多摩南部	232	88.8	2.2	0.4	-	8.6
	北多摩北部	152	90.8	-	0.7	-	8.6
	有職者・計	2,081	88.7	2.0	0.1	0.6	8.6
	正規	1,171	91.2	1.4	0.1	0.5	6.8
	非正規	688	86.2	2.6	-	0.9	10.3
	自営業・自由業	222	82.9	3.6	0.5	-	13.1
	無職者・計	703	80.2	2.7	-	1.6	15.5
	専業主婦・主夫	376	84.0	0.8	-	0.8	14.4
学生・無職	327	75.8	4.9	-	2.4	16.8	

問6③-6 肺がん検診の二次検査の受診理由

(%)

	全体	職場や区市町村からお知らせ、案内が来たから	精密検査の受診を勧める情報を見聞きしたから	受診できる医療機関等を紹介してもらったから	自宅や職場の近くで受診できたから	医師の指示や勧めがあったから	勤務時間中に受けられたから	職場や区市町村から精密検査費用の助成があったから	発見が遅れ、手遅れになりたくないから	その他	無回答	
全体	64	21.9	20.3	21.9	15.6	51.6	3.1	3.1	40.6	-	3.1	
性・年代別	男性・計	29	20.7	20.7	27.6	17.2	65.5	6.9	3.4	41.4	-	3.4
	20代	-	-	-	-	-	-	-	-	-	-	-
	30代	-	-	-	-	-	-	-	-	-	-	-
	40代	1	-	100.0	-	-	100.0	100.0	-	-	-	-
	50代	6	50.0	50.0	16.7	33.3	33.3	16.7	-	66.7	-	-
	60代	10	30.0	20.0	50.0	10.0	50.0	-	10.0	40.0	-	10.0
	70歳以上	12	-	-	16.7	16.7	91.7	-	-	33.3	-	-
	女性・計	35	22.9	20.0	17.1	14.3	40.0	-	2.9	40.0	-	2.9
	20代	-	-	-	-	-	-	-	-	-	-	-
	30代	-	-	-	-	-	-	-	-	-	-	-
居住地域別	40代	8	12.5	25.0	25.0	-	37.5	-	-	50.0	-	-
	50代	12	41.7	33.3	-	33.3	16.7	-	8.3	33.3	-	-
	60代	7	-	14.3	28.6	14.3	57.1	-	-	42.9	-	-
	70歳以上	8	25.0	-	25.0	-	62.5	-	-	37.5	-	12.5
	区部・計	46	19.6	23.9	21.7	19.6	60.9	4.3	-	28.3	-	-
	区中央部	3	33.3	-	-	-	66.7	-	-	-	-	-
	区南部	4	-	-	25.0	-	50.0	-	-	25.0	-	-
	区西南部	9	44.4	22.2	33.3	11.1	66.7	-	-	33.3	-	-
	区西部	5	-	-	20.0	20.0	100.0	-	-	-	-	-
	区西北部	12	16.7	25.0	41.7	33.3	41.7	8.3	-	50.0	-	-
	区東北部	8	12.5	62.5	-	37.5	62.5	12.5	-	25.0	-	-
	区東部	5	20.0	20.0	-	-	60.0	-	-	20.0	-	-
	市町村部・計	17	29.4	11.8	23.5	5.9	29.4	-	11.8	76.5	-	5.9
	西多摩	1	-	-	100.0	-	100.0	-	-	100.0	-	-
職業別	南多摩	4	-	-	-	-	50.0	-	-	100.0	-	-
	北多摩西部	7	28.6	28.6	28.6	14.3	28.6	-	14.3	71.4	-	-
	北多摩南部	5	60.0	-	20.0	-	-	-	20.0	60.0	-	20.0
	北多摩北部	-	-	-	-	-	-	-	-	-	-	-
	有職者・計	42	31.0	26.2	21.4	16.7	42.9	4.8	4.8	40.5	-	-
	正規	16	37.5	37.5	31.3	25.0	12.5	12.5	6.3	50.0	-	-
	非正規	18	27.8	27.8	16.7	16.7	55.6	-	5.6	44.4	-	-
	自営業・自由業	8	25.0	-	12.5	-	75.0	-	-	12.5	-	-
	無職者・計	19	5.3	5.3	26.3	15.8	73.7	-	-	36.8	-	5.3
	専業主婦・主夫	3	33.3	-	66.7	-	66.7	-	-	66.7	-	33.3
学生・無職	16	-	6.3	18.8	18.8	75.0	-	-	31.3	-	-	

問6③-6 肺がん検診の二次検査を受けた最も大きな理由

(%)

	全体	職場や区市町村からお知らせ・案内が来たから	精密検査の受診を勧める情報を見聞きしたから	受診できる医療機関を紹介してもらったから	自宅や職場の近くで受診できたから	医師の指示や勧めがあったから	勤務時間中に受けられたから	職場や区市町村から精密検査費用の助成があったから	発見が遅れ、手遅れになりたくないから	その他	無回答
全体	64	12.5	10.9	3.1	1.6	42.2	1.6	-	28.1	-	-
性・年代別	男性・計	29	10.3	10.3	3.4	-	51.7	3.4	-	20.7	-
	20代	-	-	-	-	-	-	-	-	-	-
	30代	-	-	-	-	-	-	-	-	-	-
	40代	1	-	-	-	-	100.0	-	-	-	-
	50代	6	16.7	33.3	-	-	-	-	-	50.0	-
	60代	10	20.0	10.0	10.0	-	40.0	10.0	-	10.0	-
	70歳以上	12	-	-	-	-	83.3	-	-	16.7	-
	女性・計	35	14.3	11.4	2.9	2.9	34.3	-	-	34.3	-
	20代	-	-	-	-	-	-	-	-	-	-
	30代	-	-	-	-	-	-	-	-	-	-
	40代	8	12.5	12.5	-	-	37.5	-	-	37.5	-
	50代	12	25.0	25.0	-	8.3	8.3	-	-	33.3	-
	60代	7	-	-	14.3	-	71.4	-	-	14.3	-
	70歳以上	8	12.5	-	-	-	37.5	-	-	50.0	-
居住地域別	区部・計	46	13.0	10.9	4.3	2.2	50.0	-	-	19.6	-
	区中央部	3	33.3	-	-	-	66.7	-	-	-	-
	区南部	4	-	-	-	-	75.0	-	-	25.0	-
	区西南部	9	33.3	-	-	11.1	33.3	-	-	22.2	-
	区西部	5	-	-	-	-	80.0	-	-	20.0	-
	区西北部	12	8.3	8.3	16.7	-	33.3	-	-	33.3	-
	区東北部	8	-	37.5	-	-	50.0	-	-	12.5	-
	区東部	5	20.0	20.0	-	-	60.0	-	-	-	-
	市町村部・計	17	11.8	11.8	-	-	23.5	-	-	52.9	-
	西多摩	1	-	-	-	-	100.0	-	-	-	-
	南多摩	4	-	-	-	-	50.0	-	-	50.0	-
	北多摩西部	7	14.3	28.6	-	-	14.3	-	-	42.9	-
	北多摩南部	5	20.0	-	-	-	-	-	-	80.0	-
	北多摩北部	-	-	-	-	-	-	-	-	-	-
職業別	有職者・計	42	19.0	16.7	2.4	2.4	38.1	-	-	21.4	-
	正規	16	18.8	25.0	6.3	6.3	6.3	-	-	37.5	-
	非正規	18	22.2	16.7	-	-	44.4	-	-	16.7	-
	自営業・自由業	8	12.5	-	-	-	87.5	-	-	-	-
	無職者・計	19	-	-	5.3	-	57.9	-	-	36.8	-
	専業主婦・主夫	3	-	-	-	-	-	-	-	100.0	-
	学生・無職	16	-	-	6.3	-	68.8	-	-	25.0	-

問6③-7 肺がん検診の二次検査の未受診理由

(%)

	全体	忙しくて受ける時間がないから	がんが見つかったら怖いから	検査に痛みや苦しさがあると思っから	面倒だったから	どこでどのように受ければよいかわからなかったから	心配なときはいつでも医療機関を受診できるのでまた病院に行かなくても大丈夫だと思っから	費用がかかるから	自分はがんにかかっていないと思うから	過去に二次検査を受けたことがあり、その時はがんではなかったから	医療機関に行くことに対して新型コロナウイルス感染症の不安があったから	その他	無回答
全体	2	-	50.0	50.0	50.0	50.0	-	-	-	-	-	-	-
性・年代別	男性・計	2	-	50.0	50.0	50.0	50.0	-	-	-	-	-	-
	20代	-	-	-	-	-	-	-	-	-	-	-	-
	30代	-	-	-	-	-	-	-	-	-	-	-	-
	40代	-	-	-	-	-	-	-	-	-	-	-	-
	50代	1	-	-	-	100.0	-	-	-	-	-	-	-
	60代	1	-	100.0	100.0	-	100.0	-	-	-	-	-	-
	70歳以上	-	-	-	-	-	-	-	-	-	-	-	-
	女性・計	-	-	-	-	-	-	-	-	-	-	-	-
	20代	-	-	-	-	-	-	-	-	-	-	-	-
	30代	-	-	-	-	-	-	-	-	-	-	-	-
	40代	-	-	-	-	-	-	-	-	-	-	-	-
	50代	-	-	-	-	-	-	-	-	-	-	-	-
	60代	-	-	-	-	-	-	-	-	-	-	-	-
	70歳以上	-	-	-	-	-	-	-	-	-	-	-	-
居住地域別	区部・計	-	-	-	-	-	-	-	-	-	-	-	-
	区中央部	-	-	-	-	-	-	-	-	-	-	-	-
	区南部	-	-	-	-	-	-	-	-	-	-	-	-
	区西南部	-	-	-	-	-	-	-	-	-	-	-	-
	区西部	-	-	-	-	-	-	-	-	-	-	-	-
	区西北部	-	-	-	-	-	-	-	-	-	-	-	-
	区東北部	-	-	-	-	-	-	-	-	-	-	-	-
	区東部	-	-	-	-	-	-	-	-	-	-	-	-
	市町村部・計	2	-	50.0	50.0	50.0	50.0	-	-	-	-	-	-
	西多摩	-	-	-	-	-	-	-	-	-	-	-	-
	南多摩	-	-	-	-	-	-	-	-	-	-	-	-
	北多摩西部	-	-	-	-	-	-	-	-	-	-	-	-
	北多摩南部	1	-	100.0	100.0	-	100.0	-	-	-	-	-	-
	北多摩北部	1	-	-	-	100.0	-	-	-	-	-	-	-
職業別	有職者・計	2	-	50.0	50.0	50.0	50.0	-	-	-	-	-	-
	正規	1	-	100.0	100.0	-	100.0	-	-	-	-	-	-
	非正規	-	-	-	-	-	-	-	-	-	-	-	-
	自営業・自由業	1	-	-	-	100.0	-	-	-	-	-	-	-
	無職者・計	-	-	-	-	-	-	-	-	-	-	-	-
	専業主婦・主夫	-	-	-	-	-	-	-	-	-	-	-	-
	学生・無職	-	-	-	-	-	-	-	-	-	-	-	-

問6③-7 肺がん検診の二次検査を受けなかった最も大きな理由

(%)

	全体	忙しくて受ける 時間がないから	がんが見つかったら怖いから	検査に痛みや 苦しきがある と思うから	面倒だったから	どこでどのように 受ければよいか わからなかった から	心配なときは いつでも医療機 関を受診でき るのでまた病院 に行かなくても 大丈夫だと思 ったから	費用がかかる から	自分はがんか かかっていない と思うから	過去に二次検 査を受けたこ とがあり、その 時はがんでは なかったから	医療機関に行 くこととして 新型コロナウイルス 感染症の不安 があったから	その他	無回答
全体	2	-	-	-	50.0	50.0	-	-	-	-	-	-	-
性・年代別	男性・計	2	-	-	-	50.0	50.0	-	-	-	-	-	-
	20代	-	-	-	-	-	-	-	-	-	-	-	-
	30代	-	-	-	-	-	-	-	-	-	-	-	-
	40代	-	-	-	-	-	-	-	-	-	-	-	-
	50代	1	-	-	-	100.0	-	-	-	-	-	-	-
	60代	1	-	-	-	-	100.0	-	-	-	-	-	-
	70歳以上	-	-	-	-	-	-	-	-	-	-	-	-
	女性・計	-	-	-	-	-	-	-	-	-	-	-	-
	20代	-	-	-	-	-	-	-	-	-	-	-	-
	30代	-	-	-	-	-	-	-	-	-	-	-	-
居住地域別	区部・計	-	-	-	-	-	-	-	-	-	-	-	-
	区中央部	-	-	-	-	-	-	-	-	-	-	-	-
	区南部	-	-	-	-	-	-	-	-	-	-	-	-
	区西南部	-	-	-	-	-	-	-	-	-	-	-	-
	区西部	-	-	-	-	-	-	-	-	-	-	-	-
	区西北部	-	-	-	-	-	-	-	-	-	-	-	-
	区東北部	-	-	-	-	-	-	-	-	-	-	-	-
	区東部	-	-	-	-	-	-	-	-	-	-	-	-
	市町村部・計	2	-	-	-	50.0	50.0	-	-	-	-	-	-
	西多摩	-	-	-	-	-	-	-	-	-	-	-	-
南多摩	-	-	-	-	-	-	-	-	-	-	-	-	
北多摩西部	-	-	-	-	-	-	-	-	-	-	-	-	
北多摩南部	1	-	-	-	-	100.0	-	-	-	-	-	-	
北多摩北部	1	-	-	-	100.0	-	-	-	-	-	-	-	
有職者・計	2	-	-	-	50.0	50.0	-	-	-	-	-	-	
正規	1	-	-	-	-	100.0	-	-	-	-	-	-	
非正規	-	-	-	-	-	-	-	-	-	-	-	-	
自営業・自由業	1	-	-	-	100.0	-	-	-	-	-	-	-	
無職者・計	-	-	-	-	-	-	-	-	-	-	-	-	
専業主婦・主夫	-	-	-	-	-	-	-	-	-	-	-	-	
学生・無職	-	-	-	-	-	-	-	-	-	-	-	-	

問6③-8 肺がん検診の二次検査の受診にあたって希望すること

(%)

	全体	受診できる医 療機関等を紹 介してもらえる	休暇を取らずに 勤務時間中に 受診できる	自宅の近くで 受診できる	職場の近くで 受診できる	どのような検査 を行うのか事 前に情報を得 られる	医師から二次 検査を勧めら れるときに検査 の予約ができる	二次検査の受 診費用を助成 してもらえる	受診中に託児 サービスを利用 できる	その他	どんな条件でも 二次検査を受 けようと思わ ない	無回答	
全体	2	-	-	-	-	-	-	-	-	-	50.0	50.0	
性・年代別	男性・計	2	-	-	-	-	-	-	-	-	50.0	50.0	
	20代	-	-	-	-	-	-	-	-	-	-	-	
	30代	-	-	-	-	-	-	-	-	-	-	-	
	40代	-	-	-	-	-	-	-	-	-	-	-	
	50代	1	-	-	-	-	-	-	-	-	100.0	-	
	60代	1	-	-	-	-	-	-	-	-	-	100.0	
	70歳以上	-	-	-	-	-	-	-	-	-	-	-	
	女性・計	-	-	-	-	-	-	-	-	-	-	-	
	20代	-	-	-	-	-	-	-	-	-	-	-	
	30代	-	-	-	-	-	-	-	-	-	-	-	
居住地域別	区部・計	-	-	-	-	-	-	-	-	-	-	-	
	区中央部	-	-	-	-	-	-	-	-	-	-	-	
	区南部	-	-	-	-	-	-	-	-	-	-	-	
	区西南部	-	-	-	-	-	-	-	-	-	-	-	
	区西部	-	-	-	-	-	-	-	-	-	-	-	
	区西北部	-	-	-	-	-	-	-	-	-	-	-	
	区東北部	-	-	-	-	-	-	-	-	-	-	-	
	区東部	-	-	-	-	-	-	-	-	-	-	-	
	市町村部・計	2	-	-	-	-	-	-	-	-	-	50.0	50.0
	西多摩	-	-	-	-	-	-	-	-	-	-	-	-
南多摩	-	-	-	-	-	-	-	-	-	-	-	-	
北多摩西部	-	-	-	-	-	-	-	-	-	-	-	-	
北多摩南部	1	-	-	-	-	-	-	-	-	-	-	100.0	
北多摩北部	1	-	-	-	-	-	-	-	-	-	100.0	-	
有職者・計	2	-	-	-	-	-	-	-	-	-	50.0	50.0	
正規	1	-	-	-	-	-	-	-	-	-	-	100.0	
非正規	-	-	-	-	-	-	-	-	-	-	-	-	
自営業・自由業	1	-	-	-	-	-	-	-	-	-	100.0	-	
無職者・計	-	-	-	-	-	-	-	-	-	-	-	-	
専業主婦・主夫	-	-	-	-	-	-	-	-	-	-	-	-	
学生・無職	-	-	-	-	-	-	-	-	-	-	-	-	

問6③-9 肺がん検診の未受診理由

		(%)													
		全体	入院中・自宅療養中・妊娠中だったから	長期赴任・留学等で不在だったから	忙しくて受ける時間がないから	健康診断や人間ドックの項目・内容(がん検診が含まれていなかったから)	健康診断や検診の対象年齢ではなかったから	がんが見つかったら怖いから	検査に痛みや苦しさがあると思うから	面倒だったから	どこどのように受ければよいかわからなかったから	心配なときはいつでも医療機関を受診できるから	費用がかかるから	健康に自信があるから	新型コロナウイルス感染症の影響により検診等が縮小(予約ができなかった)または実施されなかったから
全体		1,975	1.5	0.1	14.4	30.4	3.9	5.1	4.8	19.9	10.1	22.9	15.5	7.4	2.5
性・年代別	男性・計	781	0.6	0.3	14.5	32.1	2.6	4.6	2.0	20.0	11.8	19.7	18.3	7.6	2.6
	20代	-	-	-	-	-	-	-	-	-	-	-	-	-	-
	30代	-	-	-	-	-	-	-	-	-	-	-	-	-	-
	40代	160	-	-	28.1	43.8	5.6	2.5	1.3	21.9	15.6	5.6	24.4	5.6	1.9
	50代	224	1.3	0.9	18.8	38.8	3.1	4.5	1.3	18.3	15.6	9.4	22.8	4.5	3.1
	60代	194	0.5	-	7.7	22.7	1.5	6.2	3.1	25.3	9.8	21.6	13.9	6.7	1.5
	70歳以上	203	0.5	-	5.4	24.6	0.5	4.9	2.5	15.3	6.4	40.4	12.8	13.3	3.4
	女性・計	1,192	2.0	-	14.4	29.4	4.9	5.4	6.6	19.8	9.0	24.9	13.6	7.3	2.4
	20代	-	-	-	-	-	-	-	-	-	-	-	-	-	-
	30代	-	-	-	-	-	-	-	-	-	-	-	-	-	-
40代	367	3.3	-	18.0	39.5	7.9	3.8	9.0	21.0	11.2	14.2	21.0	8.2	1.6	
50代	335	1.5	-	20.9	32.2	3.3	7.8	8.1	21.2	9.9	17.6	13.4	6.3	2.4	
60代	250	1.6	-	11.6	21.2	4.0	4.0	4.0	23.2	8.8	30.8	11.6	5.6	4.8	
70歳以上	240	1.3	-	2.9	18.3	3.3	5.8	3.8	12.5	4.6	45.4	4.6	9.2	1.3	
居住地域別	区部・計	1,215	1.4	0.1	15.7	31.0	4.5	5.3	5.1	20.0	10.2	21.6	12.9	7.3	2.5
	区中央部	84	2.4	-	20.2	36.9	4.8	2.4	1.2	15.5	7.1	15.5	13.1	6.0	3.6
	区南部	151	-	-	19.9	29.8	4.6	8.6	6.0	24.5	9.9	21.2	11.9	11.3	2.6
	区西南部	198	1.5	-	16.7	31.8	4.5	6.1	5.6	17.7	9.6	24.2	11.1	8.6	2.0
	区西部	162	1.9	0.6	12.3	32.7	5.6	1.9	2.5	19.8	7.4	21.6	10.5	4.9	1.2
	区西北部	274	1.8	-	14.6	30.3	5.8	4.7	4.4	20.1	10.9	20.4	13.9	6.6	2.2
	区東北部	177	0.6	-	13.0	30.5	2.8	7.9	8.5	24.3	14.7	23.7	19.2	6.2	3.4
	区東部	169	1.8	-	16.6	28.4	3.0	4.1	5.9	16.6	9.5	21.9	10.1	7.7	3.0
	市町村部・計	756	1.6	0.1	12.4	29.6	3.0	4.8	4.4	19.8	9.9	24.7	19.7	7.5	2.5
	西多摩	80	1.3	1.3	5.0	26.3	2.5	5.0	1.3	13.8	3.8	27.5	17.5	3.8	1.3
	南多摩	237	1.7	-	16.5	28.3	2.5	5.1	5.5	24.1	10.5	24.1	23.2	6.8	2.1
	北多摩西部	122	3.3	-	10.7	27.0	2.5	4.1	4.9	20.5	9.8	25.4	20.5	9.8	4.1
	北多摩南部	174	0.6	-	14.4	33.9	4.0	5.2	4.6	17.8	10.9	24.1	16.1	7.5	2.3
	北多摩北部	143	1.4	-	9.1	30.8	3.5	4.2	3.5	18.2	11.2	24.5	18.9	9.1	2.8
職業別	有職者・計	1,191	1.1	0.2	19.6	38.2	4.8	4.8	4.4	20.6	11.8	16.0	18.7	6.3	2.8
	正規	504	1.4	0.2	20.4	46.8	4.8	3.2	2.0	16.1	11.5	10.9	17.9	5.0	2.6
	非正規	460	0.9	-	16.7	37.2	4.6	5.0	5.7	19.8	12.0	20.0	21.7	6.3	2.8
	自営業・自由業	227	0.9	0.4	23.3	21.1	5.3	7.9	7.0	32.2	11.9	18.9	14.5	9.3	3.1
	無職者・計	733	2.0	-	5.2	18.0	2.9	5.5	5.7	20.1	7.2	34.4	10.2	9.4	2.0
	専業主婦・主夫	385	1.8	-	8.1	18.7	3.9	6.0	7.0	20.3	7.8	32.7	8.6	9.4	1.8
	学生・無職	348	2.3	-	2.0	17.2	1.7	4.9	4.3	19.8	6.6	36.2	12.1	9.5	2.3

問6③-9 肺がん検診の未受診理由

		(%)			
		全体	検診機関に行くことに対して新型コロナウイルス感染症の不安があったから	その他	無回答
全体		1,975	15.9	8.7	7.6
性・年代別	男性・計	781	12.2	9.3	7.8
	20代	-	-	-	-
	30代	-	-	-	-
	40代	160	8.8	8.1	3.1
	50代	224	8.0	6.3	5.4
	60代	194	15.5	10.3	12.9
	70歳以上	203	16.3	12.8	9.4
	女性・計	1,192	18.4	8.2	7.6
	20代	-	-	-	-
	30代	-	-	-	-
40代	367	11.7	3.8	6.0	
50代	335	17.3	9.0	5.7	
60代	250	27.6	12.8	8.4	
70歳以上	240	20.4	9.2	11.7	
居住地域別	区部・計	1,215	15.5	8.4	7.1
	区中央部	84	9.5	7.1	7.1
	区南部	151	20.5	9.3	6.0
	区西南部	198	16.7	10.6	6.1
	区西部	162	17.3	11.7	6.8
	区西北部	274	15.7	6.6	9.1
	区東北部	177	13.0	6.2	9.6
	区東部	169	13.0	7.7	3.6
	市町村部・計	756	16.8	9.0	8.6
	西多摩	80	23.8	6.3	11.3
	南多摩	237	17.7	8.0	7.6
	北多摩西部	122	16.4	9.0	9.8
	北多摩南部	174	14.4	10.3	9.8
	北多摩北部	143	14.7	10.5	6.3
職業別	有職者・計	1,191	11.8	6.4	6.6
	正規	504	7.7	7.3	5.2
	非正規	460	14.8	4.8	6.3
	自営業・自由業	227	15.0	7.5	10.6
	無職者・計	733	22.2	11.7	9.3
	専業主婦・主夫	385	23.4	11.7	10.1
	学生・無職	348	21.0	11.8	8.3

問6③-9 肺がん検診を受けなかった最も大きな理由

(%)

	全体	入院中・自宅療養中・妊娠中だったから	長期赴任・留学等で不在だったから	忙しくて受ける時間がないから	健康診断や人間ドックの項目・内容にがん検診が含まれていなかったから	健康診断や検診の対象年齢ではなかったから	がんが見つかったら怖いから	検査に痛みや苦しさがあると思うから	面倒だったから	どこどのように受ければよいかわからなかったから	心配なときはいつでも医療機関を受診できるから	費用がかかるから	健康に自信があるから	新型コロナウイルス感染症の影響により検診等が縮小（予約ができなかった）または実施されなかったから
全体	1,975	1.2	0.1	6.9	22.6	1.6	1.7	2.0	8.9	4.1	14.8	6.3	3.6	0.8
性・年代別														
男性・計	781	0.6	0.1	7.4	23.9	0.9	1.4	0.6	9.9	5.1	13.4	8.2	4.2	0.8
20代	-	-	-	-	-	-	-	-	-	-	-	-	-	-
30代	-	-	-	-	-	-	-	-	-	-	-	-	-	-
40代	160	-	-	13.8	31.3	1.3	-	-	10.6	6.9	2.5	13.1	3.8	-
50代	224	0.9	0.4	10.7	31.7	0.9	0.9	0.4	8.5	6.3	6.3	12.1	2.7	0.9
60代	194	1.0	-	3.1	17.5	1.0	3.1	1.0	13.9	4.1	14.4	5.2	4.1	0.5
70歳以上	203	0.5	-	3.0	15.8	0.5	1.5	1.0	6.9	3.4	29.1	3.0	6.4	1.5
女性・計	1,192	1.5	-	6.6	21.8	2.0	1.9	2.9	8.2	3.4	15.7	5.1	3.2	0.8
20代	-	-	-	-	-	-	-	-	-	-	-	-	-	-
30代	-	-	-	-	-	-	-	-	-	-	-	-	-	-
40代	367	1.6	-	8.7	31.6	3.0	1.4	4.4	7.6	4.4	7.4	9.3	4.1	0.3
50代	335	1.2	-	9.9	20.6	2.4	1.5	3.6	9.9	3.0	12.5	5.1	2.7	0.9
60代	250	2.0	-	4.0	14.8	2.0	1.6	0.8	9.2	4.8	16.0	3.2	2.4	1.6
70歳以上	240	1.3	-	1.7	15.8	-	3.8	2.1	5.8	1.3	32.5	0.8	3.3	0.8
居住地域別														
区部・計	1,215	1.1	-	7.6	22.8	2.1	1.9	2.4	8.6	4.3	14.7	5.3	3.9	0.6
区中央部	84	1.2	-	8.3	28.6	3.6	-	1.2	8.3	3.6	14.3	4.8	4.8	-
区南部	151	-	-	8.6	21.2	2.0	3.3	0.7	10.6	4.0	11.3	1.3	6.0	-
区西南部	198	1.5	-	7.1	19.2	0.5	0.5	2.5	8.1	5.1	17.2	6.1	4.0	1.0
区西部	162	1.9	-	5.6	24.7	3.1	0.6	1.2	9.3	2.5	15.4	3.7	2.5	-
区西北部	274	1.1	-	9.1	22.6	2.9	1.5	0.7	9.1	4.7	13.5	6.2	3.6	1.1
区東北部	177	-	-	7.3	21.5	1.7	6.2	5.6	6.8	4.0	15.3	10.7	2.3	0.6
区東部	169	1.8	-	6.5	25.4	1.2	0.6	4.7	7.7	5.3	16.0	3.0	4.7	0.6
市町村部・計	756	1.3	0.1	6.0	22.5	0.8	1.5	1.5	9.4	3.8	14.6	7.9	3.2	1.2
西多摩	80	1.3	1.3	5.0	20.0	1.3	-	-	7.5	2.5	16.3	7.5	2.5	2.5
南多摩	237	0.8	-	9.7	20.3	0.4	1.3	2.1	9.7	6.3	13.9	8.9	3.0	0.8
北多摩西部	122	4.1	-	4.1	18.9	0.8	1.6	0.8	13.1	3.3	12.3	7.4	4.1	1.6
北多摩南部	174	0.6	-	4.0	27.0	1.1	2.3	1.7	8.0	3.4	16.1	6.3	3.4	0.6
北多摩北部	143	0.7	-	4.2	25.2	0.7	1.4	1.4	8.4	1.4	14.7	9.1	2.8	1.4
職業別														
有職者・計	1,191	0.7	0.1	9.4	28.3	1.8	1.4	2.1	8.6	4.6	10.1	8.6	2.9	0.8
正規	504	1.0	0.2	8.5	37.1	1.8	1.0	1.0	6.3	5.8	6.7	9.3	2.4	0.6
非正規	460	0.7	-	7.0	26.3	1.7	1.5	2.8	7.8	3.3	13.5	10.2	2.6	0.9
自営業・自由業	227	-	-	16.3	12.8	2.2	2.2	3.1	15.4	4.8	10.6	4.0	4.4	0.9
無職者・計	733	1.9	-	2.5	13.8	1.2	2.0	2.0	9.4	3.0	22.8	2.6	5.0	1.0
専業主婦・主夫	385	1.3	-	3.4	14.5	2.1	1.8	2.6	8.3	3.6	19.5	2.3	4.7	1.0
学生・無職	348	2.6	-	1.4	12.9	0.3	2.3	1.4	10.6	2.3	26.4	2.9	5.5	0.9

問6③-9 肺がん検診を受けなかった最も大きな理由

(%)

	全体	検診機関に行くことに対して新型コロナウイルス感染症の不安があったから	その他	無回答
全体	1,975	7.6	6.9	10.9
性・年代別				
男性・計	781	5.5	7.4	10.4
20代	-	-	-	-
30代	-	-	-	-
40代	160	3.8	6.9	6.3
50代	224	4.0	5.8	7.6
60代	194	9.8	7.2	13.9
70歳以上	203	4.4	9.9	13.3
女性・計	1,192	8.9	6.5	11.2
20代	-	-	-	-
30代	-	-	-	-
40代	367	5.7	2.7	7.9
50代	335	7.8	7.5	11.6
60代	250	16.0	10.0	11.6
70歳以上	240	7.9	7.5	15.4
居住地域別				
区部・計	1,215	8.2	6.6	10.0
区中央部	84	4.8	7.1	9.5
区南部	151	12.6	8.6	9.9
区西南部	198	8.6	6.6	12.1
区西部	162	10.5	8.6	10.5
区西北部	274	6.9	4.7	12.0
区東北部	177	5.1	5.6	7.3
区東部	169	8.9	6.5	7.1
市町村部・計	756	6.6	7.3	12.4
西多摩	80	8.8	6.3	17.5
南多摩	237	6.8	6.3	9.7
北多摩西部	122	7.4	6.6	13.9
北多摩南部	174	4.6	8.6	12.1
北多摩北部	143	7.0	8.4	13.3
職業別				
有職者・計	1,191	5.0	5.0	10.6
正規	504	3.4	6.0	8.9
非正規	460	6.3	3.9	11.5
自営業・自由業	227	5.7	5.3	12.3
無職者・計	733	11.7	9.3	11.7
専業主婦・主夫	385	13.0	9.4	12.5
学生・無職	348	10.3	9.2	10.9

問6 ③-10 肺がん検診の受診にあたって希望すること (%)

	全体	がん予防や気 になる症状につ いて、検診受 診時にアドバイ ス等が受けられ る	休暇を取らずに 勤務時間中に 受診できる	自宅の近くで 受診できる	職場もしくは職 場の近くで受 診できる	自宅や職場の ある区市町村 以外の自治体 で受診できる	早朝・夜間や 休日に受診で きる	電話・インター ネット・はがき等 で簡単に検診 の予約ができる	かかりつけ医で 受診できる	各がん検診を 一度に受診で きる	無料で受診で きる	安い費用で受 診できる	短い時間で受 診できる	予約不要で受 診できる	
全体	1,975	11.9	12.8	36.5	11.1	7.3	7.1	16.3	24.0	27.9	44.4	29.6	21.2	15.5	
性・年代別															
男性・計	781	12.3	15.2	35.0	14.1	6.9	7.4	15.2	22.7	22.7	44.2	30.5	19.7	14.6	
20代	-	-	-	-	-	-	-	-	-	-	-	-	-	-	
30代	-	-	-	-	-	-	-	-	-	-	-	-	-	-	
40代	160	10.6	31.3	31.9	30.0	8.8	11.3	15.6	9.4	26.3	53.8	26.9	21.9	16.9	
50代	224	12.1	20.5	37.9	21.0	8.9	10.7	21.9	15.2	31.3	53.1	34.8	24.6	13.4	
60代	194	12.4	7.7	38.1	5.2	5.7	6.2	14.9	24.7	19.6	39.7	28.9	17.5	14.9	
70歳以上	203	13.8	3.9	31.0	2.5	4.4	2.0	7.9	39.4	13.3	31.0	30.0	14.8	13.8	
女性・計	1,192	11.7	11.2	37.4	9.2	7.6	6.9	17.0	24.8	31.5	44.6	28.9	22.1	16.2	
20代	-	-	-	-	-	-	-	-	-	-	-	-	-	-	
30代	-	-	-	-	-	-	-	-	-	-	-	-	-	-	
40代	367	8.4	19.9	42.0	14.4	9.8	9.5	21.5	13.9	37.1	58.6	31.6	25.6	18.5	
50代	335	12.8	15.2	38.5	11.6	9.3	10.4	20.9	18.5	36.7	47.2	32.8	25.4	21.5	
60代	250	12.8	3.2	37.2	5.2	7.2	4.4	17.6	31.6	28.8	38.0	29.2	20.0	12.4	
70歳以上	240	13.8	0.4	29.2	2.1	2.5	0.4	4.2	43.3	18.3	26.7	19.2	14.6	9.2	
居住地別															
区部・計	1,215	12.8	13.7	37.0	12.7	7.7	8.5	17.0	23.1	29.1	43.4	27.2	21.4	15.2	
区中央部	84	11.9	19.0	35.7	17.9	11.9	4.8	22.6	17.9	29.8	35.7	19.0	13.1	10.7	
区南部	151	13.9	14.6	36.4	13.9	6.0	8.6	19.2	21.9	29.8	47.7	25.2	23.8	13.9	
区西南部	198	15.2	14.6	32.3	9.1	6.1	7.6	14.1	26.3	31.3	37.9	28.8	16.7	11.1	
区西部	162	16.7	13.6	39.5	12.3	5.6	6.8	15.4	27.8	25.3	38.9	29.0	24.7	16.7	
区西北部	274	10.2	13.1	36.9	11.3	5.8	8.4	16.4	20.4	31.4	50.0	24.1	22.3	16.8	
区東北部	177	10.7	10.2	41.8	11.9	10.2	9.6	17.5	27.7	27.1	48.0	33.3	22.0	16.9	
区東部	169	11.8	14.2	36.7	16.6	11.2	11.8	17.2	18.3	27.2	38.5	27.8	23.7	17.8	
市町村部・計	756	10.6	11.4	35.7	8.7	6.9	4.9	15.3	25.4	26.2	46.2	33.5	20.8	15.9	
西多摩	80	7.5	10.0	28.8	5.0	6.3	3.8	11.3	27.5	21.3	41.3	25.0	20.0	15.0	
南多摩	237	10.1	10.5	38.0	11.8	7.2	5.5	18.1	22.8	29.5	49.4	37.1	22.4	16.9	
北多摩西部	122	10.7	12.3	31.1	6.6	4.9	3.3	18.0	29.5	23.0	49.2	35.2	23.8	19.7	
北多摩南部	174	13.8	11.5	40.2	8.0	9.2	7.5	12.6	23.6	27.0	45.4	34.5	21.3	14.9	
北多摩北部	143	9.1	12.6	34.3	8.4	5.6	2.8	14.0	27.3	25.2	42.0	29.4	15.4	12.6	
職業別															
有職者・計	1,191	10.9	20.4	37.3	17.5	8.4	10.7	18.3	18.7	30.2	49.0	33.0	22.8	15.7	
正規	504	9.7	28.4	34.9	24.4	6.7	11.7	18.3	11.1	29.8	48.6	33.3	22.0	14.1	
非正規	460	15.2	17.6	37.6	12.4	7.8	9.6	19.1	22.8	28.9	50.7	32.4	20.4	14.6	
自営業・自由業	227	10.0	8.4	41.9	12.8	13.2	10.6	16.7	27.3	33.9	46.3	33.5	29.1	21.6	
無職者・計	733	13.1	0.5	35.3	0.8	5.6	1.1	13.5	31.9	24.4	37.7	23.9	18.8	15.1	
専業主婦・主夫	385	13.2	0.3	37.1	0.8	6.5	1.3	14.0	29.9	29.4	40.3	25.7	21.0	17.1	
学生・無職	348	12.9	0.9	33.3	0.9	4.6	0.9	12.9	34.2	19.0	34.8	21.8	16.4	12.9	

問6 ③-10 肺がん検診の受診にあたって希望すること (%)

	全体	検診中に託児 サービスを利用 できる	その他	どんな条件でも がん検診を受 診しようと思わ ない	無回答
全体	1,975	0.8	4.7	6.1	3.9
性・年代別					
男性・計	781	-	4.2	4.9	3.6
20代	-	-	-	-	-
30代	-	-	-	-	-
40代	160	-	2.5	5.0	3.1
50代	224	-	4.0	1.8	2.2
60代	194	-	3.6	6.2	5.2
70歳以上	203	-	6.4	6.9	3.9
女性・計	1,192	1.3	5.0	7.0	4.1
20代	-	-	-	-	-
30代	-	-	-	-	-
40代	367	4.4	5.7	4.1	2.2
50代	335	-	4.2	5.1	3.3
60代	250	-	6.4	9.2	4.8
70歳以上	240	-	3.8	11.7	7.5
居住地別					
区部・計	1,215	1.2	5.0	6.1	4.1
区中央部	84	2.4	3.6	8.3	2.4
区南部	151	0.7	5.3	6.6	4.0
区西南部	198	0.5	6.1	6.6	7.6
区西部	162	2.5	5.6	4.3	2.5
区西北部	274	0.7	5.1	6.2	4.7
区東北部	177	2.3	2.3	7.9	4.0
区東部	169	-	6.5	3.6	1.8
市町村部・計	756	0.3	4.2	6.1	3.6
西多摩	80	-	1.3	3.8	6.3
南多摩	237	-	4.6	6.8	3.4
北多摩西部	122	-	4.1	4.1	1.6
北多摩南部	174	0.6	5.7	6.3	3.4
北多摩北部	143	0.7	3.5	7.7	4.2
職業別					
有職者・計	1,191	0.8	3.7	4.0	3.7
正規	504	1.2	2.8	3.0	3.6
非正規	460	0.7	3.7	4.1	3.9
自営業・自由業	227	0.4	5.7	6.2	3.5
無職者・計	733	0.8	6.3	9.7	4.5
専業主婦・主夫	385	1.6	5.5	8.6	5.5
学生・無職	348	-	7.2	10.9	3.4

問6④-1 乳がん検診の勤務先での実施状況 (%)

	全体	勤め先で実施された(正規の会社員・職員、派遣社員、パート・アルバイト等)	勤め先で実施されなかった(正規の会社員・職員、派遣社員、パート・アルバイト等)	勤め先で実施されることはない(自営業・自由業、フリーランス等)	勤めていない(専業主婦、学生、無職等)	その他	わからない・覚えていない	無回答	
全体	3,122	32.2	21.5	7.8	25.4	3.5	2.4	7.2	
性・年代別	男性・計	-	-	-	-	-	-	-	
	20代	-	-	-	-	-	-	-	
	30代	-	-	-	-	-	-	-	
	40代	-	-	-	-	-	-	-	
	50代	-	-	-	-	-	-	-	
	60代	-	-	-	-	-	-	-	
	70歳以上	-	-	-	-	-	-	-	
	女性・計	3,122	32.2	21.5	7.8	25.4	3.5	2.4	7.2
	20代	-	-	-	-	-	-	-	-
	30代	-	-	-	-	-	-	-	-
40代	865	47.5	27.7	7.3	11.2	2.1	2.5	1.6	
50代	981	44.6	23.8	8.6	14.1	3.9	3.1	2.0	
60代	689	20.3	21.8	8.6	34.4	3.6	2.2	9.1	
70歳以上	587	2.6	8.2	6.1	54.9	4.9	1.4	22.0	
居住地域別	区部・計	2,068	33.9	20.1	8.4	24.5	3.5	2.1	7.6
	区中央部	181	35.4	14.4	11.6	22.1	3.9	2.8	9.9
	区南部	234	38.9	18.4	9.4	19.7	4.3	2.6	6.8
	区西南部	298	29.2	18.8	12.8	26.5	3.7	1.7	7.4
	区西部	318	32.7	19.5	6.3	29.9	3.1	0.9	7.5
	区西北部	432	33.6	22.5	6.0	26.9	2.3	2.8	6.0
	区東北部	311	33.1	22.8	9.6	20.6	3.2	1.9	8.7
	区東部	294	36.4	20.4	5.4	22.4	5.1	2.0	8.2
	市町村部・計	1,044	28.9	24.1	6.5	27.6	3.5	3.1	6.2
	西多摩	113	23.0	22.1	3.5	39.8	0.9	1.8	8.8
	南多摩	324	31.8	28.1	6.5	21.9	4.3	3.1	4.3
	北多摩西部	164	24.4	23.2	8.5	29.3	2.4	4.3	7.9
	北多摩南部	262	33.2	20.6	7.3	26.0	5.0	3.1	5.0
	北多摩北部	181	25.4	24.3	5.5	30.9	2.8	2.8	8.3
職業別	有職者・計	1,912	43.9	32.7	11.9	1.6	3.9	2.4	3.6
	正規	704	64.2	25.3	4.5	0.1	2.6	1.0	2.3
	非正規	977	36.5	44.7	5.3	1.7	4.4	3.1	4.2
	自営業・自由業	231	13.4	4.8	62.3	5.2	6.1	3.5	4.8
	無職者・計	1,141	12.6	3.0	0.4	66.0	2.6	2.5	12.9
	専業主婦・主夫	850	15.5	2.7	0.4	65.1	1.6	2.6	12.1
	学生・無職	291	4.1	3.8	0.3	68.7	5.5	2.4	15.1

問6④-2 乳がん検診の受診状況 (%)

	全体	勤め先で実施された乳がん検診を受けた	区市町村で実施された乳がん検診を受けた	個人的に申し込んで人間ドックや商工会議所等が実施する乳がん検診を受けた	乳房にしこりがある等の理由で医療機関を受診し、検査を受けた	その他	この2年間にいずれの乳がん検診や乳房の検査も受けていない	無回答	
全体	3,122	26.7	22.2	7.0	3.7	4.7	33.2	7.1	
性・年代別	男性・計	-	-	-	-	-	-	-	
	20代	-	-	-	-	-	-	-	
	30代	-	-	-	-	-	-	-	
	40代	-	-	-	-	-	-	-	
	50代	-	-	-	-	-	-	-	
	60代	-	-	-	-	-	-	-	
	70歳以上	-	-	-	-	-	-	-	
	女性・計	3,122	26.7	22.2	7.0	3.7	4.7	33.2	7.1
	20代	-	-	-	-	-	-	-	-
	30代	-	-	-	-	-	-	-	-
40代	865	41.4	22.5	7.9	5.5	3.7	23.6	2.4	
50代	981	36.6	22.8	9.2	4.0	4.7	26.2	2.9	
60代	689	15.7	23.7	5.8	2.9	6.4	38.5	9.1	
70歳以上	587	1.5	18.7	3.6	1.2	4.1	52.6	18.9	
居住地域別	区部・計	2,068	27.9	23.4	7.0	4.1	4.1	31.1	7.4
	区中央部	181	30.9	34.3	7.7	4.4	2.2	21.5	5.5
	区南部	234	30.3	26.9	8.5	2.6	3.8	26.5	7.3
	区西南部	298	24.8	31.5	7.0	5.0	5.4	29.2	5.0
	区西部	318	26.1	17.0	8.8	5.3	3.8	33.6	8.5
	区西北部	432	27.5	22.2	5.1	3.5	4.6	34.3	7.2
	区東北部	311	26.4	18.0	7.4	6.4	3.9	35.0	10.0
	区東部	294	31.6	19.7	5.4	1.4	4.1	31.3	7.8
	市町村部・計	1,044	24.5	19.9	7.2	2.7	5.8	37.0	6.3
	西多摩	113	22.1	20.4	1.8	-	5.3	41.6	9.7
	南多摩	324	27.8	17.9	8.0	2.5	6.2	33.6	6.5
	北多摩西部	164	20.1	17.7	6.1	1.8	7.3	43.3	7.3
	北多摩南部	262	27.1	22.5	8.4	3.8	4.6	35.5	4.2
	北多摩北部	181	20.4	21.5	8.3	3.9	6.1	36.5	6.1
職業別	有職者・計	1,912	36.2	22.4	7.3	4.1	4.3	26.6	4.9
	正規	704	54.5	15.8	6.4	4.4	3.3	19.6	3.3
	非正規	977	29.5	25.5	6.8	4.2	4.9	29.6	5.4
	自営業・自由業	231	9.1	29.4	12.6	2.6	4.8	35.5	7.8
	無職者・計	1,141	11.0	21.7	6.4	3.1	5.4	44.1	10.8
	専業主婦・主夫	850	13.5	22.1	7.6	3.6	6.1	40.6	9.5
	学生・無職	291	3.8	20.6	2.7	1.4	3.4	54.3	14.4

問6④-3 乳がん検診の検査方法（勤め先で実施された乳がん検診） (%)

	全 体	マンモグラフィ検査	視触診検査	乳房超音波（エコー）検査	その他	受けたが検査方法がわからない・覚えていない	無回答	
全体	834	66.3	39.3	57.9	0.5	-	3.7	
性・年代別	男性・計	-	-	-	-	-	-	
	20代	-	-	-	-	-	-	
	30代	-	-	-	-	-	-	
	40代	-	-	-	-	-	-	
	50代	-	-	-	-	-	-	
	60代	-	-	-	-	-	-	
	70歳以上	-	-	-	-	-	-	
	女性・計	834	66.3	39.3	57.9	0.5	-	3.7
	20代	-	-	-	-	-	-	-
	30代	-	-	-	-	-	-	-
居住地域別	40代	358	65.4	38.0	64.2	-	2.0	
	50代	359	67.7	39.3	55.7	0.3	4.2	
	60代	108	64.8	44.4	48.1	2.8	6.5	
	70歳以上	9	66.7	33.3	11.1	-	22.2	
	区部・計	578	68.5	41.2	58.0	0.5	3.8	
	区中央部	56	76.8	41.1	53.6	-	5.4	
	区南部	71	70.4	29.6	64.8	-	2.8	
	区西南部	74	64.9	43.2	59.5	-	4.1	
	区西部	83	62.7	44.6	62.7	1.2	6.0	
	区西北部	119	67.2	37.8	55.5	0.8	4.2	
	区東北部	82	70.7	39.0	54.9	1.2	2.4	
	区東部	93	69.9	51.6	55.9	-	2.2	
	市町村部・計	256	61.3	35.2	57.8	0.4	3.5	
	西多摩	25	68.0	60.0	72.0	-	-	
南多摩	90	63.3	25.6	50.0	1.1	2.2		
北多摩西部	33	57.6	36.4	63.6	-	9.1		
北多摩南部	71	60.6	40.8	57.7	-	2.8		
北多摩北部	37	56.8	29.7	62.2	-	5.4		
職業別	有職者・計	693	67.5	40.0	57.7	0.6	3.0	
	正規	384	69.8	41.4	53.9	0.3	3.9	
	非正規	288	66.3	38.5	62.5	0.7	1.4	
	自営業・自由業	21	42.9	33.3	61.9	4.8	9.5	
	無職者・計	126	59.5	34.9	63.5	-	6.3	
	専業主婦・主夫	115	58.3	34.8	66.1	-	7.0	
	学生・無職	11	72.7	36.4	36.4	-	-	

問6④-3 乳がん検診の検査方法（区市町村で実施された乳がん検診） (%)

	全 体	マンモグラフィ検査	視触診検査	乳房超音波（エコー）検査	その他	受けたが検査方法がわからない・覚えていない	無回答	
全体	692	92.6	52.5	22.5	0.1	0.6	1.6	
性・年代別	男性・計	-	-	-	-	-	-	
	20代	-	-	-	-	-	-	
	30代	-	-	-	-	-	-	
	40代	-	-	-	-	-	-	
	50代	-	-	-	-	-	-	
	60代	-	-	-	-	-	-	
	70歳以上	-	-	-	-	-	-	
	女性・計	692	92.6	52.5	22.5	0.1	0.6	1.6
	20代	-	-	-	-	-	-	
	30代	-	-	-	-	-	-	
居住地域別	40代	195	92.8	52.3	24.1	-	0.5	
	50代	224	93.3	54.0	25.9	0.4	0.9	
	60代	163	94.5	54.6	23.9	-	0.6	
	70歳以上	110	88.2	46.4	10.9	-	4.5	
	区部・計	483	92.3	53.6	25.7	0.2	0.4	
	区中央部	62	90.3	41.9	16.1	-	3.2	
	区南部	63	96.8	50.8	55.6	-	1.6	
	区西南部	94	95.7	78.7	21.3	-	3.2	
	区西部	54	96.3	38.9	13.0	-	-	
	区西北部	96	95.8	59.4	21.9	-	1.0	
	区東北部	56	87.5	44.6	21.4	-	3.6	
	区東部	58	79.3	41.4	32.8	1.7	1.7	
	市町村部・計	208	93.3	50.0	15.4	-	1.0	
	西多摩	23	87.0	65.2	8.7	-	4.3	
南多摩	58	96.6	55.2	24.1	-	-		
北多摩西部	29	100.0	31.0	10.3	-	-		
北多摩南部	59	89.8	42.4	13.6	-	1.7		
北多摩北部	39	92.3	59.0	12.8	-	2.6		
職業別	有職者・計	428	93.0	52.3	25.7	0.2	0.9	
	正規	111	91.0	60.4	27.9	-	0.9	
	非正規	249	94.0	48.2	24.5	0.4	0.4	
	自営業・自由業	68	92.6	54.4	26.5	-	1.5	
	無職者・計	248	92.7	52.4	17.3	-	0.4	
	専業主婦・主夫	188	93.6	50.5	17.0	-	0.5	
	学生・無職	60	90.0	58.3	18.3	-	3.3	

問6④-3 乳がん検診の検査方法（人間ドックや商工会議所等で実施された乳がん検診） (%)

	全体	マンモグラフィ検査	視触診検査	乳房超音波（エコー）検査	その他	受けたが検査方法がわからない・覚えていない	無回答	
全体	219	69.4	50.2	58.0	1.8	0.9	11.9	
性・年代別	男性・計	-	-	-	-	-	-	
	20代	-	-	-	-	-	-	
	30代	-	-	-	-	-	-	
	40代	-	-	-	-	-	-	
	50代	-	-	-	-	-	-	
	60代	-	-	-	-	-	-	
	70歳以上	-	-	-	-	-	-	
	女性・計	219	69.4	50.2	58.0	1.8	0.9	11.9
	20代	-	-	-	-	-	-	-
	30代	-	-	-	-	-	-	-
	40代	68	69.1	60.3	61.8	2.9	1.5	8.8
	50代	90	72.2	52.2	56.7	-	1.1	11.1
	60代	40	72.5	45.0	60.0	5.0	-	12.5
70歳以上	21	52.4	19.0	47.6	-	-	23.8	
居住地域別	区部・計	144	70.8	48.6	57.6	2.1	0.7	13.9
	区中央部	14	78.6	50.0	57.1	-	-	-
	区南部	20	75.0	55.0	60.0	-	-	15.0
	区西南部	21	52.4	52.4	47.6	-	-	28.6
	区西部	28	75.0	50.0	57.1	7.1	3.6	14.3
	区西北部	22	77.3	36.4	63.6	-	-	4.5
	区東北部	23	60.9	52.2	60.9	4.3	-	17.4
	区東部	16	81.3	43.8	56.3	-	-	12.5
	市町村部・計	75	66.7	53.3	58.7	1.3	1.3	8.0
	西多摩	2	50.0	50.0	100.0	-	-	-
	南多摩	26	73.1	65.4	57.7	3.8	-	3.8
	北多摩西部	10	70.0	40.0	50.0	-	-	-
	北多摩南部	22	59.1	36.4	50.0	-	4.5	13.6
北多摩北部	15	66.7	66.7	73.3	-	-	13.3	
職業別	有職者・計	140	69.3	52.9	59.3	1.4	0.7	12.9
	正規	45	71.1	48.9	57.8	4.4	-	8.9
	非正規	66	69.7	51.5	62.1	-	1.5	13.6
	自営業・自由業	29	65.5	62.1	55.2	-	-	17.2
	無職者・計	73	67.1	43.8	57.5	2.7	1.4	11.0
	専業主婦・主夫	65	69.2	46.2	61.5	3.1	1.5	7.7
	学生・無職	8	50.0	25.0	25.0	-	-	37.5

問6④-3 乳がん検診の検査方法（乳房にしこりがある等の理由で医療機関を受診し、受けた検査） (%)

	全体	マンモグラフィ検査	視触診検査	乳房超音波（エコー）検査	その他	受けたが検査方法がわからない・覚えていない	無回答	
全体	114	85.1	64.9	94.7	7.9	-	3.5	
性・年代別	男性・計	-	-	-	-	-	-	
	20代	-	-	-	-	-	-	
	30代	-	-	-	-	-	-	
	40代	-	-	-	-	-	-	
	50代	-	-	-	-	-	-	
	60代	-	-	-	-	-	-	
	70歳以上	-	-	-	-	-	-	
	女性・計	114	85.1	64.9	94.7	7.9	-	3.5
	20代	-	-	-	-	-	-	-
	30代	-	-	-	-	-	-	-
	40代	48	83.3	70.8	95.8	8.3	-	-
	50代	39	89.7	61.5	100.0	5.1	-	-
	60代	20	80.0	55.0	85.0	10.0	-	15.0
70歳以上	7	85.7	71.4	85.7	14.3	-	14.3	
居住地域別	区部・計	85	84.7	62.4	94.1	5.9	-	3.5
	区中央部	8	75.0	50.0	87.5	12.5	-	12.5
	区南部	6	100.0	100.0	100.0	-	-	-
	区西南部	15	93.3	66.7	93.3	-	-	-
	区西部	17	76.5	64.7	88.2	11.8	-	5.9
	区西北部	15	66.7	53.3	93.3	-	-	6.7
	区東北部	20	95.0	55.0	100.0	5.0	-	-
	区東部	4	100.0	75.0	100.0	25.0	-	-
	市町村部・計	28	85.7	75.0	96.4	14.3	-	3.6
	西多摩	-	-	-	-	-	-	-
	南多摩	8	75.0	75.0	100.0	-	-	-
	北多摩西部	3	66.7	33.3	66.7	-	-	33.3
	北多摩南部	10	90.0	80.0	100.0	-	-	-
北多摩北部	7	100.0	85.7	100.0	57.1	-	-	
職業別	有職者・計	78	84.6	62.8	94.9	7.7	-	2.6
	正規	31	87.1	71.0	93.5	12.9	-	-
	非正規	41	87.8	56.1	97.6	2.4	-	2.4
	自営業・自由業	6	50.0	66.7	83.3	16.7	-	16.7
	無職者・計	35	85.7	68.6	94.3	8.6	-	5.7
	専業主婦・主夫	31	90.3	74.2	100.0	9.7	-	-
	学生・無職	4	50.0	25.0	50.0	-	-	50.0

問6④-3 乳がん検診の検査方法(その他)

(%)

	全体	マンモグラフィ検査	視触診検査	乳房超音波(エコー)検査	その他	受けたが検査方法がわからない・覚えていない	無回答	
全体	146	63.7	43.8	70.5	12.3	-	18.5	
性・年代別	男性・計	-	-	-	-	-	-	
	20代	-	-	-	-	-	-	
	30代	-	-	-	-	-	-	
	40代	-	-	-	-	-	-	
	50代	-	-	-	-	-	-	
	60代	-	-	-	-	-	-	
	70歳以上	-	-	-	-	-	-	
	女性・計	146	63.7	43.8	70.5	12.3	-	18.5
	20代	-	-	-	-	-	-	-
	30代	-	-	-	-	-	-	-
	40代	32	71.9	53.1	81.3	6.3	-	3.1
	50代	46	73.9	52.2	84.8	19.6	-	6.5
	60代	44	61.4	31.8	65.9	13.6	-	25.0
70歳以上	24	37.5	37.5	37.5	4.2	-	50.0	
居住地域別	区部・計	85	68.2	45.9	72.9	14.1	-	15.3
	区中央部	4	100.0	100.0	100.0	100.0	-	-
	区南部	9	66.7	33.3	77.8	22.2	-	11.1
	区西南部	16	81.3	62.5	81.3	-	-	12.5
	区西部	12	58.3	50.0	50.0	8.3	-	16.7
	区西北部	20	55.0	30.0	70.0	10.0	-	20.0
	区東北部	12	66.7	50.0	66.7	8.3	-	25.0
	区東部	12	75.0	33.3	83.3	16.7	-	8.3
	市町村部・計	61	57.4	41.0	67.2	9.8	-	23.0
	西多摩	6	66.7	33.3	66.7	16.7	-	33.3
	南多摩	20	45.0	40.0	70.0	10.0	-	20.0
	北多摩西部	12	75.0	33.3	66.7	8.3	-	25.0
	北多摩南部	12	66.7	58.3	91.7	-	-	8.3
	北多摩北部	11	45.5	36.4	36.4	18.2	-	36.4
職業別	有職者・計	82	67.1	48.8	74.4	15.9	-	13.4
	正規	23	87.0	52.2	82.6	17.4	-	4.3
	非正規	48	56.3	47.9	70.8	16.7	-	16.7
	自営業・自由業	11	72.7	45.5	72.7	9.1	-	18.2
	無職者・計	62	58.1	35.5	64.5	6.5	-	25.8
	専業主婦・主夫	52	61.5	34.6	67.3	7.7	-	23.1
学生・無職	10	40.0	40.0	50.0	-	-	40.0	

問6④-4 乳がん検診の受診理由

(%)

	全体	健康診断や検診の対象年齢だったから	気になる症状があったから	健康診断や人間ドックの項目・内容に含まれていたから	職場や区町村からお知らせ・案内が来たから	家族・友人などに受診を勧められたから	検診を勧める情報を見聞きしたから	自宅や職場の近くで受診できたから	かかりつけ医で受診できたから	医師の指示や勧めがあったから	勤務時間中に受けられたから	早朝・夜間や休日に受診できたから	費用が無料または安価だったから	発見が遅れ、手遅れにならないから	
全体	1,866	34.7	7.4	31.6	17.8	3.5	3.3	6.1	3.0	2.9	2.4	0.3	17.6	22.8	
性・年代別	男性・計	-	-	-	-	-	-	-	-	-	-	-	-	-	
	20代	-	-	-	-	-	-	-	-	-	-	-	-	-	
	30代	-	-	-	-	-	-	-	-	-	-	-	-	-	
	40代	-	-	-	-	-	-	-	-	-	-	-	-	-	
	50代	-	-	-	-	-	-	-	-	-	-	-	-	-	
	60代	-	-	-	-	-	-	-	-	-	-	-	-	-	
	70歳以上	-	-	-	-	-	-	-	-	-	-	-	-	-	
	女性・計	1,866	34.7	7.4	31.6	17.8	3.5	3.3	6.1	3.0	2.9	2.4	0.3	17.6	22.8
	20代	-	-	-	-	-	-	-	-	-	-	-	-	-	
	30代	-	-	-	-	-	-	-	-	-	-	-	-	-	
	40代	641	44.9	9.7	32.9	17.5	5.5	4.1	5.3	2.5	2.3	3.0	0.5	19.0	25.3
	50代	697	29.6	6.6	33.1	16.8	2.7	2.4	5.9	3.0	3.0	2.9	0.3	17.1	24.1
	60代	361	26.6	5.8	32.4	17.2	3.0	2.8	6.6	2.8	2.2	1.4	0.3	17.2	18.3
70歳以上	167	34.1	5.4	18.6	24.6	0.6	4.8	8.4	5.4	6.0	0.6	-	15.6	17.4	
居住地域別	区部・計	1,272	34.6	8.1	32.8	17.6	3.5	3.3	6.0	3.0	3.1	2.5	0.4	16.2	20.9
	区中央部	132	43.2	6.8	31.1	22.0	1.5	5.3	5.3	2.3	1.5	-	-	15.2	19.7
	区南部	156	30.1	7.7	35.3	16.0	3.2	4.5	5.1	1.9	3.2	1.3	0.6	18.6	30.1
	区西南部	196	37.8	9.2	38.3	20.4	3.6	2.6	6.6	5.1	2.0	2.0	1.0	15.8	23.0
	区西部	184	38.6	9.8	33.2	14.1	4.9	1.1	4.3	3.3	6.0	1.6	-	13.6	22.3
	区西北部	253	32.8	7.9	32.0	15.4	2.4	0.8	4.3	2.4	2.8	4.3	-	16.2	15.8
	区東北部	172	29.7	11.0	27.9	20.3	5.8	5.2	8.1	4.7	2.3	1.7	1.2	19.8	21.5
	区東部	179	31.8	3.9	31.3	16.8	2.8	5.6	8.4	1.1	3.9	5.0	-	14.5	16.8
	市町村部・計	592	35.0	5.7	29.2	18.1	3.7	3.2	6.3	2.9	2.4	2.2	0.2	20.6	26.7
	西多摩	55	41.8	5.5	32.7	21.8	3.6	10.9	9.1	1.8	1.8	3.6	-	18.2	36.4
	南多摩	194	35.1	6.2	29.4	18.0	2.6	1.5	5.2	3.1	2.6	1.5	-	16.5	21.6
	北多摩西部	81	30.9	7.4	27.2	17.3	7.4	3.7	9.9	-	-	2.5	-	28.4	30.9
	北多摩南部	158	33.5	3.2	27.8	19.0	2.5	1.3	6.3	5.1	3.8	3.2	0.6	21.5	23.4
	北多摩北部	104	36.5	7.7	30.8	15.4	4.8	4.8	3.8	1.9	1.9	1.0	-	22.1	32.7
職業別	有職者・計	1,310	36.7	7.7	32.2	17.1	3.8	2.8	5.5	2.3	2.4	3.1	0.3	18.0	22.9
	正規	544	38.2	6.8	35.7	12.5	3.7	2.2	4.4	1.5	1.5	5.3	-	13.1	22.1
	非正規	635	35.9	9.0	29.8	20.2	3.9	3.6	6.6	3.3	3.1	1.7	0.6	23.6	23.0
	自営業・自由業	131	34.4	5.3	29.8	21.4	3.8	1.5	4.6	0.8	2.3	0.8	-	11.5	26.0
	無職者・計	516	29.5	7.2	29.8	19.2	2.9	4.7	7.6	4.8	4.1	0.6	0.4	17.2	22.7
	専業主婦・主夫	425	28.5	7.3	32.0	19.1	3.3	4.7	6.6	4.7	4.2	0.2	0.2	16.5	23.5
学生・無職	91	34.1	6.6	19.8	19.8	1.1	4.4	12.1	5.5	3.3	2.2	1.1	20.9	18.7	

問6④-4 乳がん検診の受診理由

(%)

	全体	家族・友人などががんにかかったから	これまで定期的に受けているから	自分の健康管理のため	その他	無回答	
全体	1,866	9.2	34.2	30.1	1.7	23.3	
性・年代別	男性・計	-	-	-	-	-	
	20代	-	-	-	-	-	
	30代	-	-	-	-	-	
	40代	-	-	-	-	-	
	50代	-	-	-	-	-	
	60代	-	-	-	-	-	
	70歳以上	-	-	-	-	-	
	女性・計	1,866	9.2	34.2	30.1	1.7	23.3
	20代	-	-	-	-	-	-
	30代	-	-	-	-	-	-
40代	641	8.9	31.4	30.3	1.1	18.4	
50代	697	9.5	35.7	27.5	2.2	26.0	
60代	361	11.1	36.6	32.7	1.9	25.8	
70歳以上	167	5.4	34.1	34.1	1.8	25.7	
居住地域別	区部・計	1,272	8.8	33.5	28.3	1.7	25.2
	区中央部	132	9.1	29.5	24.2	0.8	28.8
	区南部	156	15.4	37.2	26.9	2.6	25.6
	区西南部	196	7.7	38.3	31.6	2.0	23.0
	区西部	184	7.6	35.9	28.3	1.6	20.7
	区西北部	253	8.3	32.4	30.8	1.6	25.3
	区東北部	172	7.0	33.7	28.5	1.7	26.7
	区東部	179	7.8	26.8	25.1	1.7	27.9
	市町村部・計	592	10.0	35.8	33.8	1.7	19.1
	西多摩	55	9.1	41.8	29.1	-	14.5
	南多摩	194	9.8	33.0	30.9	1.5	20.1
	北多摩西部	81	12.3	43.2	38.3	3.7	18.5
	北多摩南部	158	7.0	31.0	34.2	0.6	24.1
北多摩北部	104	13.5	39.4	37.5	2.9	12.5	
職業別	有職者・計	1,310	9.3	33.2	28.9	1.5	23.1
	正規	544	9.6	30.1	23.2	1.5	26.1
	非正規	635	9.8	35.4	32.9	1.1	20.9
	自営業・自由業	131	6.1	35.1	33.6	3.1	20.6
	無職者・計	516	8.7	37.2	33.7	2.3	24.0
	専業主婦・主夫	425	8.5	38.6	34.4	1.9	23.5
学生・無職	91	9.9	30.8	30.8	4.4	26.4	

問6④-4 乳がん検診を受けた最も大きな理由

(%)

	全体	健康診断や検診の対象年齢だったから	気になる症状があったから	健康診断や人間ドックの項目・内容に含まれていたから	職場や区市町村からお知らせ・案内が来たから	家族・友人などに受診を勧められたから	検診を勧める情報を見聞きしたから	自宅や職場の近くで受診できたから	かかりつけ医で受診できたから	医師の指示や勧めがあったから	勤務時間中に受けられたから	早朝・夜間や休日に受診できたから	費用が無料または安価だったから	発見が遅れ、手遅れにならないから	
全体	1,866	11.1	4.7	15.1	6.3	0.5	0.4	0.3	0.5	1.5	0.1	-	2.7	14.3	
性・年代別	男性・計	-	-	-	-	-	-	-	-	-	-	-	-	-	
	20代	-	-	-	-	-	-	-	-	-	-	-	-	-	
	30代	-	-	-	-	-	-	-	-	-	-	-	-	-	
	40代	-	-	-	-	-	-	-	-	-	-	-	-	-	
	50代	-	-	-	-	-	-	-	-	-	-	-	-	-	
	60代	-	-	-	-	-	-	-	-	-	-	-	-	-	
	70歳以上	-	-	-	-	-	-	-	-	-	-	-	-	-	
	女性・計	1,866	11.1	4.7	15.1	6.3	0.5	0.4	0.3	0.5	1.5	0.1	-	2.7	14.3
	20代	-	-	-	-	-	-	-	-	-	-	-	-	-	-
	30代	-	-	-	-	-	-	-	-	-	-	-	-	-	-
40代	641	15.9	5.5	18.1	5.8	0.6	0.5	0.2	0.3	0.8	0.2	-	3.4	15.8	
50代	697	8.0	4.3	15.4	5.7	0.3	0.3	0.6	0.3	1.9	-	-	2.6	15.2	
60代	361	8.0	4.4	14.7	7.5	0.6	0.3	0.3	0.3	0.8	-	-	2.2	11.9	
70歳以上	167	12.0	4.2	3.6	8.4	0.6	0.6	-	3.0	4.2	-	-	1.8	9.6	
居住地域別	区部・計	1,272	11.6	5.2	16.0	6.1	0.6	0.5	0.4	0.6	1.3	0.1	-	2.5	13.6
	区中央部	132	13.6	6.1	14.4	6.1	-	0.8	-	-	-	-	-	3.8	10.6
	区南部	156	10.3	5.8	15.4	5.8	1.3	0.6	-	-	1.3	-	-	1.9	21.8
	区西南部	196	12.8	5.1	8.7	5.6	-	-	1.0	0.5	1.0	-	-	3.6	12.2
	区西部	184	14.7	6.5	18.5	4.9	-	-	0.5	1.1	2.2	-	-	1.1	13.0
	区西北部	253	9.1	5.1	15.0	6.3	1.2	0.8	0.4	0.8	1.2	-	-	2.4	13.0
	区東北部	172	9.9	5.8	17.4	5.2	1.2	-	0.6	1.7	0.6	-	-	3.5	14.0
	区東部	179	11.7	2.2	22.9	8.9	-	1.1	-	2.2	0.6	-	-	1.7	11.2
	市町村部・計	592	10.1	3.7	13.3	6.6	0.3	0.2	0.2	0.3	2.0	-	-	3.2	15.7
	西多摩	55	10.9	5.5	3.6	5.5	-	-	-	-	-	-	-	1.8	27.3
	南多摩	194	11.9	5.2	17.5	4.1	-	-	-	0.5	3.1	-	-	3.1	14.9
	北多摩西部	81	7.4	3.7	9.9	9.9	-	-	-	-	1.2	-	-	4.9	18.5
	北多摩南部	158	10.8	0.6	12.0	8.2	0.6	0.6	0.6	0.6	2.5	-	-	1.3	11.4
北多摩北部	104	7.7	4.8	15.4	6.7	1.0	-	-	-	1.0	-	-	5.8	15.4	
職業別	有職者・計	1,310	12.8	4.8	15.3	6.1	0.4	0.3	0.4	0.4	1.1	0.1	-	3.1	15.3
	正規	544	15.4	4.8	18.8	4.6	0.7	0.4	0.6	0.2	1.1	0.2	-	1.8	16.5
	非正規	635	9.8	4.7	13.1	7.6	0.2	0.3	0.3	0.6	1.1	-	-	4.6	13.5
	自営業・自由業	131	16.8	5.3	12.2	5.3	-	-	-	-	1.5	-	-	0.8	19.1
	無職者・計	516	7.0	4.8	14.1	6.2	0.6	0.6	0.2	1.0	2.3	-	-	2.1	12.0
	専業主婦・主夫	425	7.1	4.9	15.8	5.9	0.5	0.5	0.2	0.7	1.9	-	-	1.6	12.2
学生・無職	91	6.6	4.4	6.6	7.7	1.1	1.1	-	2.2	4.4	-	-	4.4	11.0	

問6④-4 乳がん検診を受けた最も大きな理由 (%)

	全 体	家族・友人などががんにかかったから	これまで定期的に受けているから	自分の健康管理のため	その他	無回答	
全体	1,866	3.8	13.9	14.4	1.6	8.8	
性・年代別	男性・計	-	-	-	-	-	
	20代	-	-	-	-	-	
	30代	-	-	-	-	-	
	40代	-	-	-	-	-	
	50代	-	-	-	-	-	
	60代	-	-	-	-	-	
	70歳以上	-	-	-	-	-	
	女性・計	1,866	3.8	13.9	14.4	1.6	8.8
	20代	-	-	-	-	-	-
	30代	-	-	-	-	-	-
	40代	641	3.1	9.8	13.1	1.2	5.8
	50代	697	4.4	16.5	13.5	1.9	9.2
	60代	361	3.9	16.3	15.8	1.9	11.1
70歳以上	167	3.0	13.8	19.8	1.2	14.4	
居住地域別	区部・計	1,272	3.7	14.1	13.4	1.6	9.0
	区中央部	132	5.3	10.6	15.2	0.8	12.9
	区南部	156	5.1	10.3	9.0	3.2	8.3
	区西南部	196	5.1	15.3	17.3	2.0	9.7
	区西部	184	3.3	14.7	11.4	0.5	7.6
	区西北部	253	3.2	16.6	15.4	2.0	7.5
	区東北部	172	1.7	16.3	9.9	1.2	11.0
	区東部	179	2.8	12.3	14.0	1.1	7.3
	市町村部・計	592	3.9	13.7	16.4	1.7	8.6
	西多摩	55	3.6	14.5	20.0	-	7.3
	南多摩	194	3.1	13.4	13.9	1.5	7.7
	北多摩西部	81	2.5	11.1	21.0	2.5	7.4
	北多摩南部	158	5.1	15.8	18.4	1.3	10.1
	北多摩北部	104	4.8	12.5	12.5	2.9	9.6
	職業別	有職者・計	1,310	3.5	12.7	13.7	1.5
正規		544	3.9	9.0	10.8	1.5	9.7
非正規		635	3.6	16.7	15.1	1.3	7.6
自営業・自由業		131	1.5	8.4	18.3	3.1	7.6
無職者・計		516	4.1	17.6	16.3	1.7	9.3
専業主婦・主夫		425	4.2	18.4	17.2	1.2	7.8
学生・無職		91	3.3	14.3	12.1	4.4	16.5

問6④-5 乳がん検診の二次検査の受診状況 (%)

	全 体	最初の検診や検査の結果が「異常なし」「精密検査不要」等だったため、受けていない	再検査や精密検査等の二次検査を受診するよう勧められ、受けた	再検査や精密検査等の二次検査を受診するよう勧められたが、受けなかった	その他	無回答	
全体	1,866	78.0	8.4	0.6	1.8	11.1	
性・年代別	男性・計	-	-	-	-	-	
	20代	-	-	-	-	-	
	30代	-	-	-	-	-	
	40代	-	-	-	-	-	
	50代	-	-	-	-	-	
	60代	-	-	-	-	-	
	70歳以上	-	-	-	-	-	
	女性・計	1,866	78.0	8.4	0.6	1.8	11.1
	20代	-	-	-	-	-	-
	30代	-	-	-	-	-	-
	40代	641	81.9	9.8	1.2	1.7	5.3
	50代	697	83.1	8.0	0.6	1.7	6.6
	60代	361	69.3	8.3	-	2.2	20.2
70歳以上	167	61.1	4.8	-	1.8	32.3	
居住地域別	区部・計	1,272	78.4	8.4	0.6	1.3	11.3
	区中央部	132	72.7	12.1	-	0.8	14.4
	区南部	156	78.8	8.3	1.9	1.9	9.0
	区西南部	196	77.6	7.7	0.5	1.5	12.8
	区西部	184	76.6	7.6	-	1.6	14.1
	区西北部	253	83.0	6.3	-	1.2	9.5
	区東北部	172	77.3	7.6	1.2	1.7	12.2
	区東部	179	79.3	11.2	0.6	0.6	8.4
	市町村部・計	592	77.2	8.4	0.8	2.9	10.6
	西多摩	55	69.1	12.7	-	5.5	12.7
	南多摩	194	83.0	5.7	1.5	2.6	7.2
	北多摩西部	81	71.6	13.6	1.2	2.5	11.1
	北多摩南部	158	77.8	5.1	-	2.5	14.6
	北多摩北部	104	74.0	12.5	1.0	2.9	9.6
	職業別	有職者・計	1,310	80.7	8.3	0.8	1.7
正規		544	81.6	8.5	0.7	2.0	7.2
非正規		635	81.4	8.0	0.9	1.1	8.5
自営業・自由業		131	73.3	9.2	0.8	3.1	13.7
無職者・計		516	71.5	8.7	0.2	2.3	17.2
専業主婦・主夫		425	71.8	9.9	0.2	2.4	15.8
学生・無職		91	70.3	3.3	-	2.2	24.2

問6④-6 乳がん検診の二次検査の受診理由

(%)

	全体	職場や区市町村からお知らせ・案内が来たから	精密検査の受診を勧める情報を見聞きしたから	受診できる医療機関等を紹介してもらったから	自宅や職場の近くで受診できたから	医師の指示や勧めがあったから	勤務時間中に受けられたから	職場や区市町村から精密検査費用の助成があったから	発見が遅れ、手遅れになりたくないから	その他	無回答	
全体	157	21.7	14.6	17.2	14.6	40.8	1.3	1.3	54.1	1.9	2.5	
性・年代別	男性・計	-	-	-	-	-	-	-	-	-	-	
	20代	-	-	-	-	-	-	-	-	-	-	
	30代	-	-	-	-	-	-	-	-	-	-	
	40代	-	-	-	-	-	-	-	-	-	-	
	50代	-	-	-	-	-	-	-	-	-	-	
	60代	-	-	-	-	-	-	-	-	-	-	
	70歳以上	-	-	-	-	-	-	-	-	-	-	
	女性・計	157	21.7	14.6	17.2	14.6	40.8	1.3	1.3	54.1	1.9	2.5
	20代	-	-	-	-	-	-	-	-	-	-	-
	30代	-	-	-	-	-	-	-	-	-	-	-
40代	63	25.4	14.3	12.7	15.9	41.3	1.6	1.6	52.4	4.8	-	
50代	56	26.8	17.9	21.4	12.5	37.5	1.8	1.8	57.1	-	5.4	
60代	30	6.7	10.0	13.3	16.7	46.7	-	-	53.3	-	-	
70歳以上	8	12.5	12.5	37.5	12.5	37.5	-	-	50.0	-	12.5	
居住地域別	区部・計	107	22.4	12.1	15.9	14.0	40.2	0.9	-	56.1	2.8	1.9
	区中央部	16	25.0	12.5	18.8	18.8	43.8	-	-	62.5	-	-
	区南部	13	7.7	30.8	15.4	15.4	23.1	7.7	-	61.5	7.7	7.7
	区西南部	15	13.3	6.7	26.7	-	46.7	-	-	60.0	6.7	-
	区西部	14	21.4	7.1	7.1	28.6	50.0	-	-	57.1	-	-
	区西北部	16	25.0	12.5	-	12.5	43.8	-	-	62.5	-	-
	区東北部	13	15.4	7.7	23.1	7.7	61.5	-	-	61.5	-	-
	区東部	20	40.0	10.0	20.0	15.0	20.0	-	-	35.0	5.0	5.0
	市町村部・計	50	20.0	20.0	20.0	16.0	42.0	2.0	4.0	50.0	-	4.0
	西多摩	7	14.3	42.9	42.9	28.6	28.6	-	-	71.4	-	-
	南多摩	11	9.1	9.1	9.1	9.1	54.5	9.1	9.1	27.3	-	9.1
	北多摩西部	11	27.3	18.2	18.2	18.2	27.3	-	-	54.5	-	-
	北多摩南部	8	25.0	25.0	37.5	-	50.0	-	12.5	75.0	-	-
北多摩北部	13	23.1	15.4	7.7	23.1	46.2	-	-	38.5	-	7.7	
職業別	有職者・計	109	28.4	15.6	15.6	16.5	38.5	1.8	1.8	54.1	2.8	2.8
	正規	46	26.1	17.4	8.7	17.4	39.1	4.3	2.2	43.5	4.3	2.2
	非正規	51	33.3	11.8	19.6	17.6	33.3	-	2.0	62.7	2.0	3.9
	自営業・自由業	12	16.7	25.0	25.0	8.3	58.3	-	-	58.3	-	-
	無職者・計	45	6.7	13.3	20.0	11.1	44.4	-	-	57.8	-	2.2
	専業主婦・主夫	42	7.1	11.9	21.4	9.5	47.6	-	-	59.5	-	2.4
	学生・無職	3	-	33.3	-	33.3	-	-	-	33.3	-	-

問6④-6 乳がん検診の二次検査を受けた最も大きな理由

(%)

	全体	職場や区市町村からお知らせ・案内が来たから	精密検査の受診を勧める情報を見聞きしたから	受診できる医療機関等を紹介してもらったから	自宅や職場の近くで受診できたから	医師の指示や勧めがあったから	勤務時間中に受けられたから	職場や区市町村から精密検査費用の助成があったから	発見が遅れ、手遅れになりたくないから	その他	無回答	
全体	157	10.8	4.5	6.4	1.9	26.8	-	0.6	43.9	1.9	3.2	
性・年代別	男性・計	-	-	-	-	-	-	-	-	-	-	
	20代	-	-	-	-	-	-	-	-	-	-	
	30代	-	-	-	-	-	-	-	-	-	-	
	40代	-	-	-	-	-	-	-	-	-	-	
	50代	-	-	-	-	-	-	-	-	-	-	
	60代	-	-	-	-	-	-	-	-	-	-	
	70歳以上	-	-	-	-	-	-	-	-	-	-	
	女性・計	157	10.8	4.5	6.4	1.9	26.8	-	0.6	43.9	1.9	3.2
	20代	-	-	-	-	-	-	-	-	-	-	-
	30代	-	-	-	-	-	-	-	-	-	-	-
40代	63	12.7	3.2	1.6	1.6	28.6	-	1.6	44.4	4.8	1.6	
50代	56	10.7	7.1	7.1	25.0	25.0	-	-	46.4	-	3.6	
60代	30	6.7	3.3	10.0	6.7	30.0	-	-	43.3	-	-	
70歳以上	8	12.5	-	25.0	-	12.5	-	-	25.0	-	25.0	
居住地域別	区部・計	107	13.1	4.7	5.6	2.8	23.4	-	-	44.9	2.8	2.8
	区中央部	16	6.3	6.3	6.3	12.5	18.8	-	-	50.0	-	-
	区南部	13	-	15.4	-	-	15.4	-	-	53.8	7.7	7.7
	区西南部	15	13.3	-	6.7	-	33.3	-	-	40.0	6.7	-
	区西部	14	21.4	-	7.1	-	28.6	-	-	35.7	-	7.1
	区西北部	16	6.3	6.3	-	6.3	25.0	-	-	56.3	-	-
	区東北部	13	7.7	-	7.7	-	30.8	-	-	46.2	-	7.7
	区東部	20	30.0	5.0	10.0	-	15.0	-	-	35.0	5.0	-
	市町村部・計	50	6.0	4.0	8.0	-	34.0	-	2.0	42.0	-	4.0
	西多摩	7	-	-	14.3	-	14.3	-	-	71.4	-	-
	南多摩	11	-	-	9.1	-	45.5	-	9.1	36.4	-	-
	北多摩西部	11	9.1	9.1	-	-	27.3	-	-	45.5	-	9.1
	北多摩南部	8	-	12.5	25.0	-	25.0	-	-	37.5	-	-
北多摩北部	13	15.4	-	-	-	46.2	-	-	30.8	-	7.7	
職業別	有職者・計	109	13.8	5.5	3.7	1.8	25.7	-	0.9	44.0	2.8	1.8
	正規	46	15.2	6.5	-	2.2	30.4	-	2.2	39.1	4.3	-
	非正規	51	11.8	5.9	5.9	2.0	21.6	-	-	49.0	2.0	2.0
	自営業・自由業	12	16.7	-	8.3	-	25.0	-	-	41.7	-	8.3
	無職者・計	45	4.4	2.2	11.1	2.2	28.9	-	-	46.7	-	4.4
	専業主婦・主夫	42	4.8	-	11.9	-	31.0	-	-	47.6	-	4.8
	学生・無職	3	-	33.3	-	33.3	-	-	-	33.3	-	-

問6④-7 乳がん検診の二次検査の未受診理由

(%)

	全体	忙しくて受ける時間がないから	がんが見つかったら怖いから	検査に痛みや苦しさがあると思うから	面倒だったから	どこどのように受ければよいかわからなかったから	心配なときはいつでも医療機関を受診できるのでまた病院に行かなくても大丈夫だと思っただから	費用がかかるから	自分はがんにかかっていないと思うから	過去に二次検査を受けたことがあり、その時はがんではなかったから	医療機関に行くことに対して新型コロナウイルス感染症の不安があったから	その他	無回答
全体	12	50.0	-	-	41.7	16.7	33.3	16.7	16.7	25.0	-	16.7	-
性・年代別	男性・計	-	-	-	-	-	-	-	-	-	-	-	-
	20代	-	-	-	-	-	-	-	-	-	-	-	-
	30代	-	-	-	-	-	-	-	-	-	-	-	-
	40代	-	-	-	-	-	-	-	-	-	-	-	-
	50代	-	-	-	-	-	-	-	-	-	-	-	-
	60代	-	-	-	-	-	-	-	-	-	-	-	-
	70歳以上	-	-	-	-	-	-	-	-	-	-	-	-
	女性・計	12	50.0	-	-	41.7	16.7	33.3	16.7	16.7	25.0	-	16.7
	20代	-	-	-	-	-	-	-	-	-	-	-	-
30代	-	-	-	-	-	-	-	-	-	-	-	-	
40代	8	37.5	-	-	62.5	25.0	37.5	25.0	37.5	-	25.0	-	
50代	4	75.0	-	-	-	-	25.0	-	50.0	-	-	-	
60代	-	-	-	-	-	-	-	-	-	-	-	-	
70歳以上	-	-	-	-	-	-	-	-	-	-	-	-	
居住地域別	区部・計	7	57.1	-	-	42.9	-	28.6	-	14.3	28.6	-	14.3
	区中央部	-	-	-	-	-	-	-	-	-	-	-	-
	区南部	3	-	-	-	33.3	-	33.3	-	33.3	-	-	33.3
	区西南部	1	100.0	-	-	-	-	-	-	-	-	-	-
	区西部	-	-	-	-	-	-	-	-	-	-	-	-
	区西北部	-	-	-	-	-	-	-	-	-	-	-	-
	区東北部	2	100.0	-	-	50.0	-	50.0	-	-	50.0	-	-
	区東部	1	100.0	-	-	100.0	-	-	-	-	100.0	-	-
	市町村部・計	5	40.0	-	-	40.0	40.0	40.0	40.0	20.0	20.0	-	20.0
	西多摩	-	-	-	-	-	-	-	-	-	-	-	-
	南多摩	3	33.3	-	-	66.7	66.7	66.7	66.7	-	33.3	-	-
	北多摩西部	1	100.0	-	-	-	-	-	-	100.0	-	-	-
北多摩南部	-	-	-	-	-	-	-	-	-	-	-	-	
北多摩北部	1	-	-	-	-	-	-	-	-	-	-	100.0	
職業別	有職者・計	11	54.5	-	-	36.4	18.2	36.4	9.1	18.2	18.2	-	18.2
	正規	4	100.0	-	-	75.0	25.0	25.0	25.0	50.0	-	-	-
	非正規	6	33.3	-	-	16.7	16.7	50.0	-	16.7	-	-	16.7
	自営業・自由業	1	-	-	-	-	-	-	-	-	-	-	100.0
	無職者・計	1	-	-	-	100.0	-	-	100.0	-	100.0	-	-
	専業主婦・主夫	1	-	-	-	100.0	-	-	100.0	-	100.0	-	-
	学生・無職	-	-	-	-	-	-	-	-	-	-	-	-

問6④-7 乳がん検診の二次検査を受けなかった最も大きな理由

(%)

	全体	忙しくて受ける時間がないから	がんが見つかったら怖いから	検査に痛みや苦しさがあると思うから	面倒だったから	どこどのように受ければよいかわからなかったから	心配なときはいつでも医療機関を受診できるのでまた病院に行かなくても大丈夫だと思っただから	費用がかかるから	自分はがんにかかっていないと思うから	過去に二次検査を受けたことがあり、その時はがんではなかったから	医療機関に行くことに対して新型コロナウイルス感染症の不安があったから	その他	無回答
全体	12	33.3	-	-	-	8.3	16.7	-	-	25.0	-	16.7	-
性・年代別	男性・計	-	-	-	-	-	-	-	-	-	-	-	-
	20代	-	-	-	-	-	-	-	-	-	-	-	-
	30代	-	-	-	-	-	-	-	-	-	-	-	-
	40代	-	-	-	-	-	-	-	-	-	-	-	-
	50代	-	-	-	-	-	-	-	-	-	-	-	-
	60代	-	-	-	-	-	-	-	-	-	-	-	-
	70歳以上	-	-	-	-	-	-	-	-	-	-	-	-
	女性・計	12	33.3	-	-	-	8.3	16.7	-	-	25.0	-	16.7
	20代	-	-	-	-	-	-	-	-	-	-	-	-
30代	-	-	-	-	-	-	-	-	-	-	-	-	
40代	8	12.5	-	-	-	12.5	12.5	-	-	37.5	-	25.0	
50代	4	75.0	-	-	-	-	25.0	-	-	-	-	-	
60代	-	-	-	-	-	-	-	-	-	-	-	-	
70歳以上	-	-	-	-	-	-	-	-	-	-	-	-	
居住地域別	区部・計	7	28.6	-	-	-	-	28.6	-	-	28.6	-	14.3
	区中央部	-	-	-	-	-	-	-	-	-	-	-	-
	区南部	3	-	-	-	-	-	66.7	-	-	-	-	33.3
	区西南部	1	100.0	-	-	-	-	-	-	-	-	-	-
	区西部	-	-	-	-	-	-	-	-	-	-	-	-
	区西北部	-	-	-	-	-	-	-	-	-	-	-	-
	区東北部	2	50.0	-	-	-	-	-	-	50.0	-	-	-
	区東部	1	-	-	-	-	-	-	-	100.0	-	-	-
	市町村部・計	5	40.0	-	-	-	20.0	-	-	20.0	-	-	20.0
	西多摩	-	-	-	-	-	-	-	-	-	-	-	-
	南多摩	3	33.3	-	-	-	33.3	-	-	33.3	-	-	-
	北多摩西部	1	100.0	-	-	-	-	-	-	-	-	-	-
北多摩南部	-	-	-	-	-	-	-	-	-	-	-	-	
北多摩北部	1	-	-	-	-	-	-	-	-	-	-	100.0	
職業別	有職者・計	11	36.4	-	-	-	9.1	18.2	-	-	18.2	-	18.2
	正規	4	50.0	-	-	-	-	-	-	50.0	-	-	-
	非正規	6	33.3	-	-	-	16.7	33.3	-	-	-	-	16.7
	自営業・自由業	1	-	-	-	-	-	-	-	-	-	-	100.0
	無職者・計	1	-	-	-	-	-	-	-	100.0	-	-	-
	専業主婦・主夫	1	-	-	-	-	-	-	-	100.0	-	-	-
	学生・無職	-	-	-	-	-	-	-	-	-	-	-	-

問6④-8 乳がん検診の二次検査を受診にあたって希望すること

(%)

	全体	受診できる医療機関等を紹介してもらえる	休暇を取らずに勤務時間中に受診できる	自宅の近くで受診できる	職場の近くで受診できる	どのような検査を行うのか事前に情報を得られる	医師から二次検査を勧められるときに検査の予約ができる	二次検査の受診費用を助成してもらえる	受診中に託児サービスを利用できる	その他	どんな条件でも二次検査を受けようと思わない	無回答
全体	12	41.7	41.7	41.7	25.0	25.0	66.7	41.7	-	-	-	-
性・年代別	男性・計	-	-	-	-	-	-	-	-	-	-	-
	20代	-	-	-	-	-	-	-	-	-	-	-
	30代	-	-	-	-	-	-	-	-	-	-	-
	40代	-	-	-	-	-	-	-	-	-	-	-
	50代	-	-	-	-	-	-	-	-	-	-	-
	60代	-	-	-	-	-	-	-	-	-	-	-
	70歳以上	-	-	-	-	-	-	-	-	-	-	-
	女性・計	12	41.7	41.7	41.7	25.0	25.0	66.7	41.7	-	-	-
	20代	-	-	-	-	-	-	-	-	-	-	-
	30代	-	-	-	-	-	-	-	-	-	-	-
40代	8	50.0	37.5	50.0	37.5	25.0	87.5	62.5	-	-	-	
50代	4	25.0	50.0	25.0	25.0	25.0	25.0	-	-	-	-	
60代	-	-	-	-	-	-	-	-	-	-	-	
70歳以上	-	-	-	-	-	-	-	-	-	-	-	
居住地域別	区部・計	7	42.9	28.6	42.9	14.3	14.3	71.4	28.6	-	-	-
	区中央部	-	-	-	-	-	-	-	-	-	-	-
	区南部	3	-	-	-	-	-	100.0	33.3	-	-	-
	区西南部	1	-	100.0	100.0	-	-	-	-	-	-	-
	区西部	-	-	-	-	-	-	-	-	-	-	-
	区西北部	-	-	-	-	-	-	-	-	-	-	-
	区東北部	2	100.0	-	50.0	-	50.0	50.0	-	-	-	-
	区東部	1	100.0	100.0	100.0	100.0	-	100.0	100.0	-	-	-
	市町村部・計	5	40.0	60.0	40.0	40.0	40.0	60.0	60.0	-	-	-
	西多摩	-	-	-	-	-	-	-	-	-	-	-
	南多摩	3	66.7	66.7	66.7	66.7	66.7	100.0	66.7	-	-	-
	北多摩西部	1	-	100.0	-	-	-	-	-	-	-	-
北多摩南部	-	-	-	-	-	-	-	-	-	-	-	
北多摩北部	1	-	-	-	-	-	-	100.0	-	-	-	
職業別	有職者・計	11	45.5	45.5	45.5	27.3	18.2	63.6	36.4	-	-	-
	正規	4	75.0	75.0	75.0	50.0	25.0	75.0	50.0	-	-	-
	非正規	6	33.3	33.3	33.3	16.7	16.7	50.0	33.3	-	-	-
	自営業・自由業	1	-	-	-	-	-	100.0	-	-	-	-
	無職者・計	1	-	-	-	-	100.0	100.0	100.0	-	-	-
	専業主婦・主夫	1	-	-	-	-	100.0	100.0	100.0	-	-	-
	学生・無職	-	-	-	-	-	-	-	-	-	-	-

問6④-9 乳がん検診の未受診理由

(%)

	全体	入院中・自宅療養中・妊娠中だったから	長期赴任・留学等で不在だったから	忙しくて受ける時間がないから	健康診断や人間ドックの項目・内容にがん検診が含まれていなかったから	健康診断や検診の対象年齢ではなかったから	がんが見つかったら怖いから	検査に痛みや苦しさがあると思うから	面倒だから	どこでどのように受ければよいかわからなかったから	心配なときはいつでも医療機関を受診できるから	費用がかかるから	健康に自信があるから	新型コロナウイルス感染症の影響が縮小（予約ができなかった）または実施されなかったから	
全体	1,035	2.3	-	14.7	21.7	5.4	5.9	18.6	24.0	4.4	27.4	12.9	6.4	2.5	
性・年代別	男性・計	-	-	-	-	-	-	-	-	-	-	-	-	-	
	20代	-	-	-	-	-	-	-	-	-	-	-	-	-	
	30代	-	-	-	-	-	-	-	-	-	-	-	-	-	
	40代	-	-	-	-	-	-	-	-	-	-	-	-	-	
	50代	-	-	-	-	-	-	-	-	-	-	-	-	-	
	60代	-	-	-	-	-	-	-	-	-	-	-	-	-	
	70歳以上	-	-	-	-	-	-	-	-	-	-	-	-	-	
	女性・計	1,035	2.3	-	14.7	21.7	5.4	5.9	18.6	24.0	4.4	27.4	12.9	6.4	2.5
	20代	-	-	-	-	-	-	-	-	-	-	-	-	-	-
	30代	-	-	-	-	-	-	-	-	-	-	-	-	-	-
40代	204	6.9	-	24.5	18.1	2.0	7.4	19.6	27.0	4.9	12.7	15.7	6.4	0.5	
50代	257	1.2	-	22.6	27.6	1.9	9.3	24.5	29.6	4.3	17.5	19.8	3.5	3.5	
60代	265	1.1	-	13.6	24.5	8.3	3.8	21.9	27.2	4.9	28.7	14.7	4.9	3.8	
70歳以上	309	1.3	-	2.6	16.8	8.1	3.9	10.0	14.6	3.9	44.3	3.9	10.0	1.9	
居住地域別	区部・計	644	2.5	-	14.9	18.9	6.2	5.9	19.7	25.5	5.3	27.3	12.0	6.7	2.6
	区中央部	39	5.1	-	15.4	15.4	5.1	-	10.3	17.9	2.6	20.5	7.7	7.7	2.6
	区南部	62	-	-	24.2	24.2	9.7	21.0	27.4	35.5	4.8	29.0	8.1	4.8	-
	区西南部	87	-	-	13.8	9.2	5.7	4.6	20.7	29.9	3.4	27.6	10.3	6.9	3.4
	区西部	107	4.7	-	6.5	23.4	8.4	1.9	12.1	16.8	3.7	30.8	10.3	11.2	3.7
	区西北部	148	1.4	-	14.2	22.3	8.8	7.4	21.6	27.7	4.7	33.1	14.2	6.1	2.0
	区東北部	109	3.7	-	18.3	18.3	2.8	6.4	23.9	24.8	8.3	19.3	17.4	5.5	2.8
	区東部	92	3.3	-	16.3	16.3	2.2	1.1	18.5	25.0	7.6	25.0	9.8	4.3	3.3
	市町村部・計	386	2.1	-	14.5	26.2	4.1	6.0	16.8	21.8	2.8	27.7	14.8	6.0	2.1
	西多摩	47	-	-	10.6	25.5	4.3	4.3	14.9	23.4	4.3	38.3	14.9	2.1	2.1
	南多摩	109	3.7	-	17.4	24.8	1.8	8.3	23.9	27.5	0.9	25.7	21.1	6.4	2.8
	北多摩西部	71	4.2	-	14.1	25.4	4.2	5.6	9.9	21.1	4.2	25.4	16.9	7.0	1.4
北多摩南部	93	-	-	19.4	29.0	4.3	6.5	16.1	20.4	1.1	26.9	10.8	4.3	3.2	
北多摩北部	66	1.5	-	6.1	25.8	7.6	3.0	15.2	13.6	6.1	27.3	7.6	9.1	-	
職業別	有職者・計	509	1.4	-	22.0	28.1	4.5	5.7	21.0	26.9	5.1	20.2	17.5	4.7	2.8
	正規	138	3.6	-	23.9	27.5	5.8	3.6	13.8	23.9	1.4	15.9	13.0	2.9	3.6
	非正規	289	0.3	-	21.1	31.5	3.5	4.8	21.5	25.6	5.9	22.1	21.5	5.5	2.8
	自営業・自由業	82	1.2	-	22.0	17.1	6.1	12.2	31.7	36.6	8.5	20.7	11.0	4.9	1.2
	無職者・計	503	3.2	-	6.8	15.5	6.2	6.4	16.9	21.7	4.0	35.2	8.5	8.0	2.0
	専業主婦・主夫	345	2.9	-	8.4	13.0	5.5	6.1	18.0	23.2	4.1	33.6	8.4	8.4	2.3
	学生・無職	158	3.8	-	3.2	20.9	7.6	7.0	14.6	18.4	3.8	38.6	8.9	7.0	1.3

問6④-9 乳がん検診の未受診理由 (%)

	全体	検診機関に行くことに対して新型コロナウイルス感染症の不安があったから	その他	無回答	
全体	1,035	21.0	12.0	8.6	
性・年代別	男性・計	-	-	-	
	20代	-	-	-	
	30代	-	-	-	
	40代	-	-	-	
	50代	-	-	-	
	60代	-	-	-	
	70歳以上	-	-	-	
	女性・計	1,035	21.0	12.0	8.6
	20代	-	-	-	
	30代	-	-	-	
	40代	204	16.2	16.7	8.3
	50代	257	21.0	9.7	5.8
	60代	265	24.2	13.6	8.7
70歳以上	309	21.4	9.4	11.0	
居住地域別	区部・計	644	20.8	13.2	7.6
	区中央部	39	15.4	10.3	20.5
	区南部	62	21.0	11.3	4.8
	区西南部	87	20.7	14.9	8.0
	区西部	107	25.2	15.0	5.6
	区西北部	148	21.6	12.2	6.8
	区東北部	109	19.3	12.8	9.2
	区東部	92	18.5	14.1	5.4
	市町村部・計	386	21.0	9.8	10.1
	西多摩	47	23.4	4.3	10.6
	南多摩	109	22.9	9.2	11.0
	北多摩西部	71	14.1	14.1	9.9
	北多摩南部	93	25.8	8.6	6.5
北多摩北部	66	16.7	12.1	13.6	
職業別	有職者・計	509	17.9	12.0	7.7
	正規	138	17.4	15.2	8.0
	非正規	289	17.3	10.4	6.9
	自営業・自由業	82	20.7	12.2	9.8
	無職者・計	503	23.9	11.1	9.1
	専業主婦・主夫	345	25.5	12.2	9.3
	学生・無職	158	20.3	8.9	8.9

問6④-9 乳がん検診を受けなかった最も大きな理由 (%)

	全体	入院中・自宅療養中・妊娠中だったから	長期赴任・留学等で不在だったから	忙しくて受ける時間がないから	健康診断や人間ドックの項目・内容にがん検診が含まれていなかったから	健康診断や検診の対象年齢ではなかったから	がんが見つかったら怖いから	検査に痛みや苦しさがあろうから	面倒だから	どこでどのように受ければよいかわからなかったから	心配なときはいつでも医療機関を受診できるから	費用がかかるから	健康に自信があるから	新型コロナウイルス感染症の影響により検診等が縮小（予約ができなかった）または実施されなかったから	
全体	1,035	1.6	-	6.4	11.4	2.3	1.7	9.2	8.9	1.8	17.7	4.8	3.6	1.2	
性・年代別	男性・計	-	-	-	-	-	-	-	-	-	-	-	-	-	
	20代	-	-	-	-	-	-	-	-	-	-	-	-	-	
	30代	-	-	-	-	-	-	-	-	-	-	-	-	-	
	40代	-	-	-	-	-	-	-	-	-	-	-	-	-	
	50代	-	-	-	-	-	-	-	-	-	-	-	-	-	
	60代	-	-	-	-	-	-	-	-	-	-	-	-	-	
	70歳以上	-	-	-	-	-	-	-	-	-	-	-	-	-	
	女性・計	1,035	1.6	-	6.4	11.4	2.3	1.7	9.2	8.9	1.8	17.7	4.8	3.6	1.2
	20代	-	-	-	-	-	-	-	-	-	-	-	-	-	-
	30代	-	-	-	-	-	-	-	-	-	-	-	-	-	-
	40代	204	3.9	-	13.2	8.8	1.0	2.5	8.8	11.3	2.5	7.4	7.4	2.5	0.5
	50代	257	0.4	-	8.9	14.8	0.4	1.9	13.2	12.1	1.6	7.8	7.4	2.3	1.6
	60代	265	1.5	-	4.2	11.7	4.5	0.8	10.9	8.3	2.3	15.8	5.7	3.8	1.5
70歳以上	309	1.3	-	1.6	10.0	2.9	1.9	4.5	5.2	1.3	34.3	0.3	5.2	1.0	
居住地域別	区部・計	644	1.7	-	6.1	9.3	2.5	1.9	9.6	9.6	2.2	18.8	4.7	3.4	0.9
	区中央部	39	5.1	-	10.3	10.3	-	-	10.3	10.3	-	28.2	2.6	5.1	-
	区南部	62	-	-	8.1	11.3	4.8	6.5	11.3	14.5	1.6	14.5	4.8	1.6	-
	区西南部	87	-	-	8.0	3.4	4.6	1.1	11.5	11.5	-	18.4	1.1	3.4	1.1
	区西部	107	3.7	-	3.7	14.0	2.8	-	3.7	5.6	0.9	21.5	3.7	3.7	0.9
	区西北部	148	-	-	4.1	7.4	2.7	3.4	8.1	10.8	2.0	19.6	6.8	4.1	1.4
	区東北部	109	1.8	-	8.3	8.3	1.8	1.8	14.7	7.3	5.5	12.8	6.4	3.7	0.9
	区東部	92	3.3	-	4.3	12.0	-	-	9.8	9.8	3.3	20.7	4.3	2.2	1.1
	市町村部・計	386	1.6	-	7.0	14.8	2.1	1.6	8.5	7.8	1.0	16.1	5.2	3.9	1.6
	西多摩	47	-	-	8.5	12.8	-	-	8.5	6.4	-	21.3	8.5	2.1	4.3
	南多摩	109	1.8	-	8.3	12.8	-	3.7	11.0	9.2	0.9	11.9	5.5	3.7	1.8
	北多摩西部	71	5.6	-	4.2	19.7	2.8	1.4	4.2	8.5	1.4	12.7	4.2	2.8	1.4
	北多摩南部	93	-	-	10.8	14.0	3.2	1.1	8.6	6.5	1.1	20.4	2.2	3.2	1.1
北多摩北部	66	-	-	1.5	15.2	4.5	-	9.1	7.6	1.5	16.7	7.6	7.6	-	
職業別	有職者・計	509	0.6	-	9.6	13.8	2.0	1.4	11.4	9.6	2.0	11.4	7.3	2.8	1.0
	正規	138	1.4	-	10.9	13.0	2.9	2.2	9.4	8.7	-	11.6	7.2	2.9	0.7
	非正規	289	0.3	-	9.0	14.9	1.7	0.7	11.4	8.3	2.1	10.7	9.0	2.8	1.4
	自営業・自由業	82	-	-	9.8	11.0	1.2	2.4	14.6	15.9	4.9	13.4	1.2	2.4	-
	無職者・計	503	2.6	-	2.6	9.1	2.6	2.2	7.4	8.5	1.8	24.5	2.4	4.6	1.4
	専業主婦・主夫	345	2.6	-	2.9	6.4	2.6	1.7	8.4	9.9	2.0	24.3	2.0	4.6	1.4
	学生・無職	158	2.5	-	1.9	15.2	2.5	3.2	5.1	5.7	1.3	24.7	3.2	4.4	1.3

問6④-9 乳がん検診を受けなかった最も大きな理由 (%)

	全体	検診機関に行くことに対して新型コロナウイルス感染症の不安があったから	その他	無回答	
全体	1,035	8.9	9.0	11.5	
性・年代別	男性・計	-	-	-	
	20代	-	-	-	
	30代	-	-	-	
	40代	-	-	-	
	50代	-	-	-	
	60代	-	-	-	
	70歳以上	-	-	-	
	女性・計	1,035	8.9	9.0	11.5
	20代	-	-	-	
	30代	-	-	-	
	40代	204	5.9	12.3	12.3
	50代	257	10.1	7.8	9.7
	60代	265	11.3	10.2	7.5
70歳以上	309	7.8	6.8	15.9	
居住地域別	区部・計	644	9.5	9.6	10.2
	区中央部	39	5.1	7.7	5.1
	区南部	62	8.1	8.1	4.8
	区西南部	87	12.6	9.2	13.8
	区西部	107	15.9	11.2	8.4
	区西北部	148	8.1	8.8	12.8
	区東北部	109	5.5	11.0	10.1
	区東部	92	8.7	9.8	10.9
	市町村部・計	386	8.0	7.8	13.2
	西多摩	47	8.5	4.3	14.9
	南多摩	109	9.2	8.3	11.9
	北多摩西部	71	9.9	9.9	11.3
	北多摩南部	93	8.6	7.5	11.8
	北多摩北部	66	3.0	7.6	18.2
	職業別	有職者・計	509	7.1	9.4
正規		138	8.0	11.6	9.4
非正規		289	6.2	8.7	12.8
自営業・自由業		82	8.5	8.5	6.1
無職者・計		503	10.5	8.0	11.9
専業主婦・主夫		345	11.3	8.4	11.3
学生・無職	158	8.9	7.0	13.3	

問6④-10 乳がん検診の受診にあたって希望すること (%)

	全体	がん予防や気になる症状について、検診受診時にアドバイス等が受けられる	休暇を取らずに勤務時間中に受診できる	自宅の近くで受診できる	職場もしくは職場の近くで受診できる	自宅や職場のある区市町村以外の自治体で受診できる	早朝・夜間や休日を受診できる	電話・インターネット・はがき等で簡単に検診の予約ができる	かかりつけ医を受診できる	各がん検診を一度に受診できる	無料で受診できる	安い費用で受診できる	短い時間で受診できる	予約不要で受診できる	
全体	1,035	11.5	9.8	32.6	8.8	6.7	7.4	13.7	19.3	29.9	38.8	23.3	21.4	18.6	
性・年代別	男性・計	-	-	-	-	-	-	-	-	-	-	-	-	-	
	20代	-	-	-	-	-	-	-	-	-	-	-	-	-	
	30代	-	-	-	-	-	-	-	-	-	-	-	-	-	
	40代	-	-	-	-	-	-	-	-	-	-	-	-	-	
	50代	-	-	-	-	-	-	-	-	-	-	-	-	-	
	60代	-	-	-	-	-	-	-	-	-	-	-	-	-	
	70歳以上	-	-	-	-	-	-	-	-	-	-	-	-	-	
	女性・計	1,035	11.5	9.8	32.6	8.8	6.7	7.4	13.7	19.3	29.9	38.8	23.3	21.4	18.6
	20代	-	-	-	-	-	-	-	-	-	-	-	-	-	-
	30代	-	-	-	-	-	-	-	-	-	-	-	-	-	-
	40代	204	6.9	18.6	35.8	15.7	6.4	12.3	18.6	11.8	32.8	51.0	25.0	29.4	21.6
	50代	257	12.5	17.5	37.7	14.8	8.2	12.8	19.5	13.6	38.1	43.2	26.5	25.3	21.4
	60代	265	12.5	6.0	33.2	6.0	7.9	5.7	12.8	20.4	29.8	40.4	26.0	20.0	18.9
70歳以上	309	12.9	0.6	25.6	1.6	4.5	1.3	6.5	28.2	21.0	25.9	17.2	13.9	13.9	
居住地域別	区部・計	644	11.8	8.7	33.2	9.0	7.9	8.2	14.3	19.4	32.0	36.5	21.1	21.4	18.3
	区中央部	39	15.4	5.1	28.2	7.7	2.6	7.7	17.9	17.9	30.8	35.9	17.9	20.5	17.9
	区南部	62	14.5	4.8	38.7	8.1	9.7	4.8	16.1	17.7	40.3	41.9	24.2	38.7	17.7
	区西南部	87	10.3	9.2	26.4	5.7	11.5	6.9	9.2	23.0	25.3	28.7	14.9	13.8	10.3
	区西部	107	20.6	6.5	35.5	6.5	5.6	5.6	9.3	26.2	27.1	30.8	19.6	17.8	20.6
	区西北部	148	11.5	8.1	31.8	9.5	6.8	8.8	18.2	20.9	40.5	35.8	20.9	16.9	18.2
	区東北部	109	7.3	11.0	34.9	11.9	9.2	10.1	11.9	13.8	28.4	47.7	25.7	22.9	22.9
	区東部	92	5.4	13.0	35.9	12.0	8.7	12.0	18.5	14.1	29.3	34.8	22.8	27.2	18.5
	市町村部・計	386	11.1	11.4	31.3	8.0	4.4	6.0	12.4	19.4	26.4	43.0	26.4	21.0	18.7
	西多摩	47	14.9	8.5	27.7	4.3	8.5	6.4	14.9	29.8	27.7	40.4	21.3	23.4	23.4
	南多摩	109	11.0	13.8	33.0	7.3	0.9	5.5	14.7	15.6	35.8	45.0	35.8	20.2	18.3
	北多摩西部	71	12.7	15.5	31.0	11.3	4.2	4.2	11.3	16.9	25.4	46.5	18.3	21.1	19.7
	北多摩南部	93	9.7	10.8	35.5	9.7	6.5	7.5	6.5	24.7	21.5	41.9	25.8	22.6	17.2
	北多摩北部	66	9.1	6.1	25.8	6.1	4.5	6.1	16.7	13.6	18.2	39.4	24.2	18.2	16.7
	職業別	有職者・計	509	10.4	18.9	35.8	16.3	7.7	12.8	17.1	14.9	32.6	43.4	25.7	25.0
正規		138	7.2	29.0	37.7	24.6	8.7	18.1	21.7	13.0	34.1	41.3	24.6	25.4	15.9
非正規		289	11.4	17.6	36.3	14.2	5.9	10.7	15.9	15.2	31.8	46.7	26.6	24.9	20.1
自営業・自由業		82	12.2	6.1	30.5	9.8	12.2	11.0	13.4	17.1	32.9	35.4	24.4	24.4	24.4
無職者・計		503	12.9	0.4	29.6	1.0	5.6	1.6	10.3	23.5	26.6	35.0	21.1	18.3	17.3
専業主婦・主夫		345	12.8	-	28.7	0.3	5.8	1.2	11.0	21.2	27.0	36.5	21.4	20.6	19.1
学生・無職	158	13.3	1.3	31.6	2.5	5.1	2.5	8.9	28.5	25.9	31.6	20.3	13.3	13.3	

問6④-10 乳がん検診の受診にあたって希望すること (%)

	全体	検診中に託児サービスを利用できる	その他	どんな条件でもがん検診を受診しようと思わない	無回答	
全体	1,035	1.1	8.9	9.3	5.6	
性・年代別	男性・計	-	-	-	-	
	20代	-	-	-	-	
	30代	-	-	-	-	
	40代	-	-	-	-	
	50代	-	-	-	-	
	60代	-	-	-	-	
	70歳以上	-	-	-	-	
	女性・計	1,035	1.1	8.9	9.3	5.6
	20代	-	-	-	-	-
	30代	-	-	-	-	-
	40代	204	5.4	10.8	8.3	5.4
	50代	257	-	8.9	6.6	3.1
	60代	265	-	8.7	11.3	3.0
	70歳以上	309	-	7.8	10.4	10.0
居住地域別	区部・計	644	1.6	9.8	9.3	5.4
	区中央部	39	-	10.3	12.8	5.1
	区南部	62	1.6	8.1	9.7	4.8
	区西南部	87	-	16.1	6.9	9.2
	区西部	107	2.8	9.3	8.4	2.8
	区西北部	148	2.0	8.1	10.8	4.7
	区東北部	109	2.8	6.4	11.0	7.3
	区東部	92	-	12.0	6.5	4.3
	市町村部・計	386	0.3	7.5	9.3	5.4
	西多摩	47	-	6.4	4.3	6.4
	南多摩	109	-	7.3	10.1	4.6
	北多摩西部	71	-	7.0	8.5	2.8
	北多摩南部	93	-	9.7	10.8	4.3
	北多摩北部	66	1.5	6.1	10.6	10.6
職業別	有職者・計	509	1.0	8.6	7.3	4.1
	正規	138	2.2	10.1	4.3	4.3
	非正規	289	0.7	6.2	6.9	4.2
	自営業・自由業	82	-	14.6	13.4	3.7
	無職者・計	503	1.0	8.9	11.7	7.0
	専業主婦・主夫	345	1.4	9.9	10.1	8.1
	学生・無職	158	-	7.0	15.2	4.4

問6⑤-1 子宮頸がん検診の勤務先での実施状況 (%)

	全体	勤め先で実施された(正規の会社員・職員、派遣社員、パート・アルバイト等)	勤め先で実施されなかった(正規の会社員・職員、派遣社員、パート・アルバイト等)	勤め先で実施されることはない(自営業、フリーランス等)	勤めていない(専業主婦、学生、無職等)	その他	わからない・覚えていない	無回答	
全体	3,904	30.3	26.0	7.8	22.7	3.5	3.5	6.2	
性・年代別	男性・計	-	-	-	-	-	-	-	
	20代	-	-	-	-	-	-	-	
	30代	-	-	-	-	-	-	-	
	40代	-	-	-	-	-	-	-	
	50代	-	-	-	-	-	-	-	
	60代	-	-	-	-	-	-	-	
	70歳以上	-	-	-	-	-	-	-	
	女性・計	3,904	30.3	26.0	7.8	22.7	3.5	3.5	6.2
	20代	207	22.2	47.8	6.3	15.9	1.4	5.3	1.0
	30代	561	36.0	36.0	7.8	12.8	2.5	3.6	1.2
	40代	865	43.9	29.1	7.3	11.3	3.7	3.5	1.2
	50代	981	41.6	25.7	8.4	14.0	3.9	4.2	2.3
	60代	689	18.9	22.9	9.1	34.0	3.9	2.8	8.4
	70歳以上	587	2.0	8.3	6.1	53.2	3.9	2.4	24.0
居住地域別	区部・計	2,612	31.8	25.6	8.4	21.1	3.4	3.3	6.4
	区中央部	229	31.9	21.4	9.2	21.4	4.4	4.8	7.0
	区南部	306	35.3	24.2	10.5	17.3	2.3	3.6	6.9
	区西南部	372	28.0	23.7	12.9	22.8	3.2	3.0	6.5
	区西部	378	30.4	22.8	5.8	25.9	4.8	2.4	7.9
	区西北部	568	31.5	29.8	6.0	21.7	2.3	3.5	5.3
	区東北部	374	32.1	26.2	10.2	16.6	4.3	2.7	8.0
	区東部	385	34.3	27.0	6.2	21.0	3.6	3.4	4.4
	市町村部・計	1,273	27.3	26.9	6.4	26.2	3.7	3.8	5.5
	西多摩	125	20.8	23.2	4.8	40.8	-	1.6	8.8
	南多摩	406	28.1	30.8	6.2	21.4	5.9	4.7	3.0
	北多摩西部	196	24.0	25.5	7.7	29.6	2.0	4.1	7.1
	北多摩南部	325	30.8	24.9	7.4	23.7	4.3	4.0	4.9
	北多摩北部	221	27.6	26.2	5.4	27.6	2.3	3.2	7.7
職業別	有職者・計	2,549	39.7	37.5	11.0	1.3	4.1	3.6	2.8
	正規	1,150	54.7	34.9	3.0	0.3	3.1	2.4	1.6
	非正規	1,131	31.4	47.7	6.7	1.6	4.8	4.7	3.2
	自営業・自由業	268	10.4	6.0	63.4	4.1	5.6	4.1	6.3
	無職者・計	1,272	11.7	3.5	0.7	66.4	2.0	3.4	12.3
	専業主婦・主夫	943	14.2	3.4	0.8	65.7	1.5	3.5	10.8
	学生・無職	329	4.6	3.6	0.3	68.4	3.6	3.0	16.4

問6⑤-2 子宮頸がん検診の受診状況 (%)

	全体	勤め先で実施された子宮頸がん検診を受けた	区市町村で実施された子宮頸がん検診を受けた	個人的に申し込んで人間ドックや商工会議所等が実施する子宮頸がん検診を受けた	生理不順、不正出血等の理由で医療機関を受診し、検査を受けた	その他	この2年間に、いずれの子宮頸がん検診や子宮頸部の検査も受けていない	無回答	
全体	3,904	24.6	18.8	5.8	5.6	4.9	37.5	6.6	
性・年代別	男性・計	-	-	-	-	-	-	-	
	20代	-	-	-	-	-	-	-	
	30代	-	-	-	-	-	-	-	
	40代	-	-	-	-	-	-	-	
	50代	-	-	-	-	-	-	-	
	60代	-	-	-	-	-	-	-	
	70歳以上	-	-	-	-	-	-	-	
	女性・計	3,904	24.6	18.8	5.8	5.6	4.9	37.5	6.6
	20代	207	16.9	20.8	5.8	9.7	2.9	46.9	2.4
	30代	561	29.4	19.6	5.0	10.3	10.2	30.5	1.2
	40代	865	38.0	18.7	7.7	9.2	5.5	24.6	1.6
	50代	981	32.8	20.8	6.9	4.6	3.9	31.7	3.5
	60代	689	13.8	20.0	5.8	1.0	3.8	46.7	10.3
70歳以上	587	1.7	12.6	1.9	1.7	3.1	58.8	21.0	
居住地域別	区部・計	2,612	25.8	20.0	5.7	5.6	4.4	35.9	6.7
	区中央部	229	26.6	30.6	8.7	7.0	2.6	27.5	4.4
	区南部	306	28.1	26.1	6.5	4.2	2.9	29.4	6.2
	区西南部	372	22.0	27.7	5.4	5.1	4.0	35.8	5.6
	区西部	378	24.1	14.3	6.3	5.8	4.5	39.7	8.5
	区西北部	568	27.3	14.4	4.6	6.3	4.8	39.4	6.5
	区東北部	374	25.4	19.0	5.3	5.3	6.4	34.5	9.4
	区東部	385	27.3	16.1	4.7	5.5	4.4	38.4	5.5
	市町村部・計	1,273	22.3	16.3	6.1	5.7	6.0	40.5	6.2
	西多摩	125	19.2	13.6	2.4	3.2	4.8	47.2	13.6
	南多摩	406	22.9	17.7	6.9	6.2	7.4	38.2	3.9
	北多摩西部	196	20.4	14.8	7.7	4.1	4.1	45.4	5.6
	北多摩南部	325	25.2	18.2	5.5	7.4	5.5	37.5	5.2
	北多摩北部	221	20.4	14.0	6.3	5.4	6.8	41.2	8.1
	有職者・計	2,549	32.3	19.4	5.8	6.4	4.6	31.7	4.2
	正規	1,150	44.8	16.2	5.7	7.0	4.8	24.4	2.6
	非正規	1,131	25.6	21.8	5.0	6.2	4.4	36.3	4.9
自営業・自由業	268	7.5	23.1	9.7	4.9	4.5	43.3	8.6	
無職者・計	1,272	9.5	17.7	5.8	4.2	5.8	49.2	10.5	
専業主婦・主夫	943	11.9	19.1	7.4	4.3	7.1	44.3	9.3	
学生・無職	329	2.7	13.7	1.2	3.6	2.1	63.2	13.7	

問6⑤-3 子宮頸がん検診の検査方法 (勤め先で実施された子宮頸がん検診) (%)

	全体	細胞診 (医師による採取)	細胞診 (自己採取)	コロポスコピー	超音波 (エコー) 検査	HPV検査	その他	受けたが検査方法がわからない・覚えていない	無回答	
全体	961	49.0	2.2	2.8	11.2	2.9	0.5	2.3	45.1	
性・年代別	男性・計	-	-	-	-	-	-	-	-	
	20代	-	-	-	-	-	-	-	-	
	30代	-	-	-	-	-	-	-	-	
	40代	-	-	-	-	-	-	-	-	
	50代	-	-	-	-	-	-	-	-	
	60代	-	-	-	-	-	-	-	-	
	70歳以上	-	-	-	-	-	-	-	-	
	女性・計	961	49.0	2.2	2.8	11.2	2.9	0.5	2.3	45.1
	20代	35	37.1	-	-	5.7	2.9	-	8.6	51.4
	30代	165	44.8	1.2	3.6	10.3	4.8	-	4.2	48.5
	40代	329	40.1	1.8	1.5	10.9	1.8	-	1.8	55.0
	50代	322	55.0	3.7	4.0	10.9	3.1	0.6	0.9	39.1
	60代	95	66.3	1.1	2.1	15.8	3.2	3.2	2.1	27.4
70歳以上	10	70.0	-	-	30.0	-	-	10.0	20.0	
居住地域別	区部・計	675	48.9	2.1	3.3	10.1	3.1	0.7	2.2	45.5
	区中央部	61	52.5	-	3.3	1.6	4.9	-	1.6	45.9
	区南部	86	54.7	-	2.3	11.6	-	-	2.3	41.9
	区西南部	82	39.0	1.2	4.9	8.5	2.4	1.2	2.4	57.3
	区西部	91	47.3	5.5	1.1	13.2	4.4	-	1.1	45.1
	区西北部	155	49.7	1.9	2.6	7.7	3.2	1.9	3.9	42.6
	区東北部	95	50.5	2.1	6.3	13.7	7.4	1.1	3.2	41.1
	区東部	105	48.6	2.9	2.9	12.4	-	-	-	47.6
	市町村部・計	284	48.9	2.5	1.8	14.1	2.5	-	2.5	44.4
	西多摩	24	58.3	4.2	-	25.0	4.2	-	-	37.5
	南多摩	93	45.2	1.1	1.1	12.9	4.3	-	2.2	45.2
	北多摩西部	40	45.0	5.0	-	7.5	2.5	-	-	50.0
	北多摩南部	82	51.2	3.7	2.4	15.9	1.2	-	6.1	40.2
	北多摩北部	45	51.1	-	4.4	13.3	-	-	-	48.9
	有職者・計	824	48.5	1.9	3.2	11.2	3.2	0.5	2.3	45.3
	正規	515	47.4	1.4	4.1	11.7	3.9	0.6	2.1	46.6
	非正規	289	51.6	3.1	1.7	10.7	2.1	-	2.8	42.2
自営業・自由業	20	35.0	-	-	5.0	-	5.0	-	55.0	
無職者・計	121	50.4	4.1	-	12.4	1.7	0.8	2.5	44.6	
専業主婦・主夫	112	52.7	4.5	-	13.4	1.8	0.9	1.8	42.9	
学生・無職	9	22.2	-	-	-	-	-	11.1	66.7	

問6⑤-3 子宮頸がん検診の検査方法 (区市町村で実施された子宮頸がん検診)

(%)

	全 体	細胞診 (医師による採取)	細胞診 (自己採取)	コルポスコピー診	超音波 (エコー) 検査	HPV検査	その他	受けたが検査方法がわからない・覚えていない	無回答	
全体	732	62.8	0.8	3.6	16.0	3.0	0.1	4.8	30.2	
性・年代別	男性・計	-	-	-	-	-	-	-	-	
	20代	-	-	-	-	-	-	-	-	
	30代	-	-	-	-	-	-	-	-	
	40代	-	-	-	-	-	-	-	-	
	50代	-	-	-	-	-	-	-	-	
	60代	-	-	-	-	-	-	-	-	
	70歳以上	-	-	-	-	-	-	-	-	
	女性・計	732	62.8	0.8	3.6	16.0	3.0	0.1	4.8	30.2
	20代	43	37.2	-	9.3	16.3	11.6	-	9.3	44.2
	30代	110	48.2	0.9	3.6	15.5	2.7	-	8.2	41.8
	40代	162	51.9	-	3.7	16.0	3.1	-	5.6	41.4
	50代	204	63.7	1.0	3.4	18.6	2.5	0.5	2.9	32.4
	60代	138	81.2	2.2	1.4	13.8	2.2	-	2.2	13.8
70歳以上	74	86.5	-	4.1	12.2	1.4	-	5.4	5.4	
居住地域別	区部・計	522	60.9	1.0	3.8	15.1	2.7	-	5.7	31.2
	区中央部	70	62.9	-	2.9	14.3	4.3	-	5.7	27.1
	区南部	80	58.8	-	7.5	17.5	1.3	-	6.3	32.5
	区西南部	103	60.2	1.9	3.9	15.5	1.0	-	4.9	33.0
	区西部	54	72.2	-	-	9.3	3.7	-	7.4	20.4
	区西北部	82	57.3	2.4	3.7	17.1	6.1	-	7.3	31.7
	区東北部	71	63.4	-	4.2	12.7	-	-	5.6	31.0
	区東部	62	54.8	1.6	3.2	17.7	3.2	-	3.2	40.3
	市町村部・計	208	67.3	0.5	2.9	18.3	3.8	0.5	2.4	27.9
	西多摩	17	76.5	-	-	11.8	-	-	-	23.5
	南多摩	72	63.9	-	4.2	19.4	6.9	-	1.4	33.3
	北多摩西部	29	86.2	3.4	3.4	17.2	3.4	3.4	-	10.3
	北多摩南部	59	59.3	-	3.4	20.3	3.4	-	6.8	30.5
北多摩北部	31	67.7	-	-	16.1	-	-	-	29.0	
職業別	有職者・計	495	55.6	0.6	3.8	14.3	3.2	0.2	5.5	36.6
	正規	186	51.6	1.1	4.8	16.1	3.8	-	6.5	38.7
	非正規	247	54.7	0.4	2.4	13.4	2.8	0.4	4.9	38.1
	自営業・自由業	62	71.0	-	6.5	12.9	3.2	-	4.8	24.2
	無職者・計	225	77.8	1.3	2.7	19.6	2.7	-	3.1	17.3
	専業主婦・主夫	180	77.8	1.1	2.8	20.6	2.8	-	2.8	17.8
	学生・無職	45	77.8	2.2	2.2	15.6	2.2	-	4.4	15.6

問6⑤-3 子宮頸がん検診の検査方法 (人間ドックや商工会議所等で実施された子宮頸がん検診)

(%)

	全 体	細胞診 (医師による採取)	細胞診 (自己採取)	コルポスコピー診	超音波 (エコー) 検査	HPV検査	その他	受けたが検査方法がわからない・覚えていない	無回答	
全体	227	47.6	1.3	6.2	18.5	4.4	1.8	3.1	48.0	
性・年代別	男性・計	-	-	-	-	-	-	-	-	
	20代	-	-	-	-	-	-	-	-	
	30代	-	-	-	-	-	-	-	-	
	40代	-	-	-	-	-	-	-	-	
	50代	-	-	-	-	-	-	-	-	
	60代	-	-	-	-	-	-	-	-	
	70歳以上	-	-	-	-	-	-	-	-	
	女性・計	227	47.6	1.3	6.2	18.5	4.4	1.8	3.1	48.0
	20代	12	33.3	-	8.3	25.0	8.3	-	16.7	50.0
	30代	28	32.1	-	-	10.7	3.6	-	7.1	60.7
	40代	67	37.3	1.5	1.5	10.4	4.5	-	-	61.2
	50代	68	52.9	-	8.8	14.7	4.4	1.5	2.9	44.1
	60代	40	62.5	-	10.0	37.5	5.0	7.5	2.5	30.0
70歳以上	11	72.7	9.1	9.1	27.3	-	-	-	27.3	
居住地域別	区部・計	148	44.6	0.7	4.7	18.2	4.7	2.7	2.0	52.0
	区中央部	20	40.0	-	5.0	15.0	5.0	-	-	55.0
	区南部	20	45.0	-	-	20.0	10.0	-	10.0	45.0
	区西南部	20	45.0	-	-	20.0	-	-	-	55.0
	区西部	24	37.5	-	4.2	12.5	4.2	4.2	-	62.5
	区西北部	26	65.4	-	11.5	23.1	3.8	11.5	-	34.6
	区東北部	20	45.0	-	5.0	25.0	10.0	-	5.0	50.0
	区東部	18	27.8	5.6	5.6	11.1	-	-	-	66.7
	市町村部・計	78	52.6	2.6	9.0	19.2	3.8	-	5.1	41.0
	西多摩	3	33.3	-	-	33.3	-	-	33.3	33.3
	南多摩	28	39.3	-	10.7	14.3	7.1	-	7.1	53.6
	北多摩西部	15	60.0	6.7	-	13.3	6.7	-	-	40.0
	北多摩南部	18	55.6	-	5.6	16.7	-	-	5.6	38.9
北多摩北部	14	71.4	7.1	21.4	35.7	-	-	-	21.4	
職業別	有職者・計	148	41.2	0.7	6.1	14.9	2.7	2.0	2.7	54.7
	正規	66	31.8	-	4.5	7.6	1.5	1.5	4.5	62.1
	非正規	56	51.8	1.8	7.1	23.2	1.8	3.6	1.8	46.4
	自営業・自由業	26	42.3	-	7.7	15.4	7.7	-	-	53.8
	無職者・計	74	58.1	2.7	6.8	27.0	8.1	1.4	4.1	36.5
	専業主婦・主夫	70	60.0	2.9	7.1	28.6	7.1	1.4	4.3	34.3
	学生・無職	4	25.0	-	-	-	25.0	-	-	75.0

問6⑤-3 子宮頸がん検診の検査方法（生理不順、不正出血等の理由で医療機関を受診し、受けた検査）

(%)

	全体	細胞診（医師による採取）	細胞診（自己採取）	コルポスコピー	超音波（エコー）検査	HPV検査	その他	受けたが検査方法がわからない・覚えていない	無回答
全体	220	50.0	0.5	7.7	27.3	8.2	0.9	4.1	41.8
性・年代別	男性・計	-	-	-	-	-	-	-	-
	20代	-	-	-	-	-	-	-	-
	30代	-	-	-	-	-	-	-	-
	40代	-	-	-	-	-	-	-	-
	50代	-	-	-	-	-	-	-	-
	60代	-	-	-	-	-	-	-	-
	70歳以上	-	-	-	-	-	-	-	-
	女性・計	220	50.0	0.5	7.7	27.3	8.2	0.9	4.1
	20代	20	45.0	-	5.0	30.0	5.0	-	15.0
	30代	58	39.7	1.7	6.9	24.1	12.1	1.7	-
	40代	80	48.8	-	7.5	31.3	10.0	1.3	2.5
	50代	45	55.6	-	6.7	24.4	4.4	-	4.4
	60代	7	85.7	-	28.6	28.6	-	-	-
	70歳以上	10	80.0	-	10.0	20.0	-	-	20.0
居住地域別	区部・計	147	50.3	0.7	9.5	25.2	7.5	1.4	4.8
	区中央部	16	50.0	6.3	12.5	25.0	25.0	-	-
	区南部	13	61.5	-	7.7	38.5	7.7	-	-
	区西南部	19	47.4	-	5.3	15.8	-	-	5.3
	区西部	22	68.2	-	13.6	27.3	4.5	-	4.5
	区西北部	36	50.0	-	13.9	30.6	5.6	5.6	5.6
	区東北部	20	40.0	-	-	20.0	5.0	-	5.0
	区東部	21	38.1	-	9.5	19.0	9.5	-	9.5
	市町村部・計	73	49.3	-	4.1	31.5	9.6	-	2.7
	西多摩	4	75.0	-	-	25.0	-	-	-
	南多摩	25	48.0	-	-	28.0	12.0	-	-
	北多摩西部	8	62.5	-	12.5	37.5	-	-	-
	北多摩南部	24	45.8	-	4.2	29.2	16.7	-	4.2
	北多摩北部	12	41.7	-	8.3	41.7	-	-	8.3
職業別	有職者・計	164	45.1	0.6	7.3	23.8	10.4	0.6	3.0
	正規	81	43.2	-	8.6	27.2	14.8	-	2.5
	非正規	70	44.3	1.4	7.1	20.0	5.7	-	4.3
	自営業・自由業	13	61.5	-	-	23.1	7.7	7.7	-
	無職者・計	53	62.3	-	9.4	34.0	1.9	1.9	7.5
	専業主婦・主夫	41	63.4	-	12.2	31.7	2.4	-	4.9
	学生・無職	12	58.3	-	-	41.7	-	8.3	16.7

問6⑤-3 子宮頸がん検診の検査方法（その他）

(%)

	全体	細胞診（医師による採取）	細胞診（自己採取）	コルポスコピー	超音波（エコー）検査	HPV検査	その他	受けたが検査方法がわからない・覚えていない	無回答
全体	193	78.2	0.5	6.2	29.0	10.4	3.1	6.7	11.9
性・年代別	男性・計	-	-	-	-	-	-	-	-
	20代	-	-	-	-	-	-	-	-
	30代	-	-	-	-	-	-	-	-
	40代	-	-	-	-	-	-	-	-
	50代	-	-	-	-	-	-	-	-
	60代	-	-	-	-	-	-	-	-
	70歳以上	-	-	-	-	-	-	-	-
	女性・計	193	78.2	0.5	6.2	29.0	10.4	3.1	6.7
	20代	6	50.0	-	-	16.7	-	-	33.3
	30代	57	82.5	-	5.3	17.5	12.3	-	12.3
	40代	48	91.7	-	8.3	39.6	18.8	2.1	4.2
	50代	38	78.9	2.6	7.9	36.8	10.5	5.3	2.6
	60代	26	65.4	-	7.7	34.6	-	3.8	-
	70歳以上	18	55.6	-	-	16.7	-	11.1	5.6
居住地域別	区部・計	115	77.4	0.9	7.0	27.0	9.6	2.6	6.1
	区中央部	6	83.3	-	-	-	16.7	-	-
	区南部	9	100.0	-	-	33.3	-	11.1	-
	区西南部	15	86.7	-	20.0	26.7	6.7	6.7	-
	区西部	17	88.2	-	5.9	58.8	5.9	-	5.9
	区西北部	27	85.2	-	3.7	25.9	3.7	-	3.7
	区東北部	24	54.2	-	12.5	25.0	20.8	-	20.8
	区東部	17	64.7	5.9	-	5.9	11.8	5.9	5.9
	市町村部・計	77	80.5	-	5.2	32.5	11.7	3.9	7.8
	西多摩	6	83.3	-	-	50.0	33.3	-	-
	南多摩	30	86.7	-	10.0	26.7	16.7	-	6.7
	北多摩西部	8	75.0	-	-	37.5	12.5	-	25.0
	北多摩南部	18	72.2	-	-	33.3	-	5.6	-
	北多摩北部	15	80.0	-	6.7	33.3	6.7	13.3	13.3
職業別	有職者・計	117	79.5	-	7.7	34.2	14.5	1.7	7.7
	正規	55	83.6	-	10.9	34.5	18.2	-	5.5
	非正規	50	74.0	-	4.0	30.0	10.0	2.0	10.0
	自営業・自由業	12	83.3	-	8.3	50.0	16.7	8.3	8.3
	無職者・計	74	77.0	1.4	4.1	20.3	4.1	4.1	5.4
	専業主婦・主夫	67	77.6	1.5	3.0	17.9	4.5	1.5	4.5
	学生・無職	7	71.4	-	14.3	42.9	-	28.6	14.3

問6⑤-4 子宮頸がん検診の受診理由

(%)

	全体	健康診断や検診の対象年齢だったから	気になる症状があったから	健康診断や人間ドックの項目内容に含まれていたから	職場や区市町村からお知らせ・案内が来たから	家族・友人などに受診を勧められたから	検診を勧める情報を見聞きしたから	自宅や職場の近くで受診できたから	かかりつけ医で受診できたから	医師の指示や勧めがあったから	勤務時間中に受けられたから	早朝・夜間や休日に受診できたから	費用が無料または安価だったから	発見が遅れ、手遅れになりたくないから	
全体	2,188	41.1	10.1	34.4	19.0	3.1	3.0	6.8	7.0	8.3	4.1	0.4	21.7	27.1	
性・年代別	男性・計	-	-	-	-	-	-	-	-	-	-	-	-	-	
	20代	-	-	-	-	-	-	-	-	-	-	-	-	-	
	30代	-	-	-	-	-	-	-	-	-	-	-	-	-	
	40代	-	-	-	-	-	-	-	-	-	-	-	-	-	
	50代	-	-	-	-	-	-	-	-	-	-	-	-	-	
	60代	-	-	-	-	-	-	-	-	-	-	-	-	-	
	70歳以上	-	-	-	-	-	-	-	-	-	-	-	-	-	
	女性・計	2,188	41.1	10.1	34.4	19.0	3.1	3.0	6.8	7.0	8.3	4.1	0.4	21.7	27.1
	20代	105	49.5	11.4	10.5	23.8	11.4	4.8	9.5	10.5	17.1	9.5	-	23.8	21.0
	30代	383	45.4	12.3	25.1	19.1	5.2	3.1	7.3	10.7	12.5	6.8	0.3	28.2	26.9
40代	638	44.7	12.4	37.0	16.6	2.2	2.7	5.5	6.4	8.5	3.9	0.3	19.6	27.1	
50代	637	38.8	8.2	42.5	17.6	0.9	3.6	6.9	5.3	6.8	3.1	0.5	20.3	29.2	
60代	297	31.3	5.4	36.0	22.6	3.4	2.4	6.1	5.4	4.0	2.4	0.3	21.2	26.6	
70歳以上	121	38.0	11.6	24.0	25.6	4.1	1.7	10.7	9.1	5.8	1.7	0.8	19.0	23.1	
居住地域別	区部・計	1,503	42.7	9.9	34.5	19.7	2.7	3.1	7.1	6.6	8.1	4.5	0.5	20.9	25.7
	区中央部	156	53.8	10.3	34.6	20.5	3.2	3.2	7.1	4.5	6.4	2.6	0.6	21.2	22.4
	区南部	197	42.1	11.2	34.5	25.9	2.0	4.6	7.1	5.1	5.6	6.6	0.5	23.4	34.5
	区西南部	218	47.2	7.8	33.9	22.0	3.2	2.8	9.2	8.7	7.8	4.1	0.9	22.9	28.0
	区西部	196	40.3	9.7	34.2	17.9	1.5	4.1	5.6	6.6	9.2	2.6	0.5	17.3	26.0
	区西北部	309	42.4	11.0	32.4	15.2	2.9	1.9	5.5	5.5	9.4	5.2	0.3	19.1	20.4
	区東北部	211	38.4	11.4	36.0	19.4	2.4	2.4	9.5	8.5	9.0	4.7	0.5	22.7	24.6
	区東部	216	37.5	7.9	36.6	19.4	3.7	3.7	6.5	6.9	7.9	4.6	0.5	20.4	25.9
	市町村部・計	679	37.7	10.3	34.3	17.4	3.8	2.7	6.0	7.8	8.8	3.4	-	23.3	30.2
	西多摩	49	38.8	14.3	44.9	20.4	6.1	10.2	8.2	10.2	6.1	4.1	-	24.5	40.8
	南多摩	235	37.4	8.9	31.1	20.9	4.7	1.3	4.7	8.5	11.5	1.7	-	22.1	25.5
	北多摩西部	96	34.4	6.3	30.2	15.6	4.2	2.1	4.2	7.3	5.2	4.2	-	27.1	30.2
	北多摩南部	187	41.2	10.2	36.4	14.4	4.3	3.2	8.0	6.4	7.5	5.3	-	24.6	31.0
	北多摩北部	112	34.8	15.2	36.6	15.2	-	1.8	6.3	8.0	9.8	2.7	-	19.6	33.9
職業別	有職者・計	1,636	43.2	10.1	35.2	18.2	2.9	2.9	6.7	6.1	7.9	5.1	0.4	21.8	27.0
	正規	839	46.2	8.5	36.2	15.6	3.0	3.2	5.6	5.6	8.1	8.1	0.4	21.0	27.3
	非正規	668	39.8	12.1	34.3	21.1	2.7	2.8	8.7	6.6	7.8	2.4	0.6	25.1	26.5
	自営業・自由業	129	40.3	10.1	33.3	20.2	3.1	1.6	3.1	7.0	7.0	-	-	10.1	27.1
	無職者・計	515	34.2	10.3	31.7	21.2	3.7	3.3	7.2	10.1	10.1	0.8	-	21.7	28.0
	専業主婦・主夫	439	34.2	10.3	34.2	20.3	3.9	3.4	7.5	9.1	9.8	0.5	-	21.9	28.5
	学生・無職	76	34.2	10.5	17.1	26.3	2.6	2.6	5.3	15.8	11.8	2.6	-	21.1	25.0

問6⑤-4 子宮頸がん検診の受診理由

(%)

	全体	家族・友人などががんにかかったから	これまでも定期的に受けているから	自分の健康管理のため	その他	無回答	
全体	2,188	6.0	37.0	33.4	3.5	7.3	
性・年代別	男性・計	-	-	-	-	-	
	20代	-	-	-	-	-	
	30代	-	-	-	-	-	
	40代	-	-	-	-	-	
	50代	-	-	-	-	-	
	60代	-	-	-	-	-	
	70歳以上	-	-	-	-	-	
	女性・計	2,188	6.0	37.0	33.4	3.5	7.3
	20代	105	4.8	20.0	28.6	3.8	2.9
	30代	383	6.5	29.8	32.6	9.9	5.7
40代	638	5.8	34.0	31.5	2.4	5.8	
50代	637	5.5	42.7	31.9	1.1	8.3	
60代	297	7.7	43.1	39.7	2.4	9.4	
70歳以上	121	5.8	45.5	43.8	4.1	11.6	
居住地域別	区部・計	1,503	5.8	37.3	32.1	2.7	7.8
	区中央部	156	5.8	31.4	27.6	1.9	7.7
	区南部	197	5.6	40.1	36.0	2.0	7.6
	区西南部	218	7.8	36.2	33.5	2.3	6.4
	区西部	196	6.1	43.4	35.7	3.6	8.2
	区西北部	309	3.9	35.9	31.4	2.9	8.7
	区東北部	211	5.7	38.9	30.3	3.3	7.1
	区東部	216	6.5	35.2	29.6	2.8	8.3
	市町村部・計	679	6.5	36.1	36.4	5.2	5.9
	西多摩	49	6.1	51.0	40.8	4.1	2.0
	南多摩	235	4.3	29.4	32.3	6.0	6.0
	北多摩西部	96	10.4	35.4	42.7	3.1	6.3
	北多摩南部	187	7.5	38.0	40.6	3.2	7.5
	北多摩北部	112	6.3	41.1	30.4	8.9	4.5
職業別	有職者・計	1,636	6.1	35.2	32.3	3.3	6.5
	正規	839	5.8	34.4	30.3	4.1	6.4
	非正規	668	7.0	36.2	34.0	2.2	7.0
	自営業・自由業	129	3.1	34.9	37.2	3.9	3.9
	無職者・計	515	6.0	42.3	37.3	4.1	9.7
	専業主婦・主夫	439	5.7	43.5	37.8	3.2	9.3
	学生・無職	76	7.9	35.5	34.2	9.2	11.8

問6⑤-4 子宮頸がん検診を受けた最も大きな理由

(%)

	全体	健康診断や検診の対象年齢だったから	気になる症状があったから	健康診断や人間ドックの項目・内容に含まれていたから	職場や区市町村からお知らせ・案内が来たから	家族・友人などに受診を勧められたから	検診を勧める情報を見聞きしたから	自宅や職場の近くで受診できたから	かかりつけ医で受診できたから	医師の指示や勧めがあったから	勤務時間中に受けられたから	早朝・夜間や休日に受診できたから	費用が無料または安価だったから	発見が遅れ、手遅れになりたくないから	
全体	2,188	11.8	5.1	14.7	5.3	0.7	0.2	0.2	1.3	4.8	0.3	-	2.9	12.9	
性・年代別	男性・計	-	-	-	-	-	-	-	-	-	-	-	-	-	
	20代	-	-	-	-	-	-	-	-	-	-	-	-	-	
	30代	-	-	-	-	-	-	-	-	-	-	-	-	-	
	40代	-	-	-	-	-	-	-	-	-	-	-	-	-	
	50代	-	-	-	-	-	-	-	-	-	-	-	-	-	
	60代	-	-	-	-	-	-	-	-	-	-	-	-	-	
	70歳以上	-	-	-	-	-	-	-	-	-	-	-	-	-	
	女性・計	2,188	11.8	5.1	14.7	5.3	0.7	0.2	0.2	1.3	4.8	0.3	-	2.9	12.9
	20代	105	20.0	7.6	6.7	10.5	3.8	1.0	1.0	1.9	10.5	1.0	-	1.9	10.5
	30代	383	13.6	5.2	13.6	7.6	0.5	0.3	-	2.3	6.3	1.0	-	4.2	11.0
40代	638	13.6	7.2	18.0	4.4	0.5	0.3	-	1.7	5.3	0.2	-	2.5	12.1	
50代	637	9.7	3.9	15.9	3.6	0.6	0.2	0.3	0.5	3.9	-	-	2.7	15.7	
60代	297	6.4	2.4	14.1	6.4	0.7	-	-	1.0	2.0	-	-	4.0	14.1	
70歳以上	121	13.2	5.0	3.3	5.8	0.8	-	0.8	0.8	4.1	-	-	-	9.1	
居住地域別	区部・計	1,503	13.3	5.2	14.6	5.5	0.8	0.3	0.2	1.4	4.7	0.4	-	2.7	11.9
	区中央部	156	11.5	7.7	16.0	3.8	0.6	1.3	-	1.3	4.5	-	-	2.6	8.3
	区南部	197	11.7	7.6	11.2	9.1	2.0	-	-	0.5	3.0	-	-	3.0	20.8
	区西南部	218	17.0	4.6	10.6	6.9	0.9	-	0.5	1.4	2.8	0.9	-	3.7	9.6
	区西部	196	15.3	5.1	15.8	4.1	-	1.0	-	1.5	4.1	-	-	1.5	10.7
	区西北部	309	13.6	4.5	14.9	3.9	0.3	-	-	1.3	6.5	0.6	-	2.9	11.0
	区東北部	211	10.4	5.2	15.6	4.7	1.4	-	0.9	1.4	5.7	0.5	-	1.4	11.8
	区東部	216	13.0	2.8	18.1	6.0	0.5	-	0.5	2.3	5.1	0.5	-	3.2	11.1
	市町村部・計	679	8.4	5.0	15.2	5.2	0.6	-	0.1	1.2	4.9	-	-	3.4	15.2
	西多摩	49	10.2	8.2	6.1	2.0	-	-	-	2.0	2.0	-	-	4.1	26.5
	南多摩	235	10.2	5.5	16.2	6.8	0.4	-	-	1.3	5.5	-	-	3.8	11.1
	北多摩西部	96	7.3	2.1	12.5	4.2	1.0	-	-	1.0	5.2	-	-	6.3	18.8
	北多摩南部	187	7.0	4.3	16.0	5.3	1.1	-	-	0.5	5.3	-	-	1.6	16.0
北多摩北部	112	7.1	6.3	17.9	3.6	-	-	0.9	1.8	3.6	-	-	2.7	14.3	
職業別	有職者・計	1,636	13.2	5.5	15.3	5.3	0.7	0.2	0.1	1.3	4.3	0.4	-	2.9	13.5
	正規	839	15.0	4.2	17.2	4.5	0.5	0.4	0.1	1.3	4.6	0.7	-	2.4	15.1
	非正規	668	10.9	6.6	13.6	6.1	1.0	0.1	0.1	1.0	3.7	-	-	3.7	11.7
	自営業・自由業	129	13.2	8.5	12.4	5.4	0.8	-	-	2.3	4.7	-	-	1.6	12.4
	無職者・計	515	7.4	4.1	12.4	5.0	0.8	0.2	0.4	1.4	6.8	-	-	3.1	11.7
	専業主婦・主夫	439	7.1	4.3	13.4	5.0	0.7	0.2	0.2	1.1	7.1	-	-	2.7	12.1
	学生・無職	76	9.2	2.6	6.6	5.3	1.3	-	1.3	2.6	5.3	-	-	5.3	9.2

問6⑤-4 子宮頸がん検診を受けた最も大きな理由

(%)

	全体	家族・友人などががんにかかったから	これまで定期的に受けているから	自分の健康管理のため	その他	無回答	
全体	2,188	1.6	12.7	13.9	2.7	8.7	
性・年代別	男性・計	-	-	-	-	-	
	20代	-	-	-	-	-	
	30代	-	-	-	-	-	
	40代	-	-	-	-	-	
	50代	-	-	-	-	-	
	60代	-	-	-	-	-	
	70歳以上	-	-	-	-	-	
	女性・計	2,188	1.6	12.7	13.9	2.7	8.7
	20代	105	1.0	4.8	8.6	2.9	6.7
	30代	383	2.1	8.1	9.9	7.3	7.0
40代	638	1.3	12.1	12.7	1.6	6.6	
50代	637	1.6	15.7	14.9	0.9	9.9	
60代	297	1.7	16.8	17.2	2.4	10.8	
70歳以上	121	3.3	11.6	23.1	4.1	14.9	
居住地域別	区部・計	1,503	1.7	13.1	12.7	2.2	9.4
	区中央部	156	1.3	9.6	14.1	1.9	15.4
	区南部	197	1.0	10.7	10.7	1.0	7.6
	区西南部	218	2.8	11.5	15.6	2.3	9.2
	区西部	196	1.5	16.3	14.8	3.1	5.1
	区西北部	309	1.0	14.2	12.6	2.6	10.0
	区東北部	211	1.4	15.6	10.0	2.4	11.4
	区東部	216	2.8	12.5	11.6	1.9	8.3
	市町村部・計	679	1.6	11.8	16.5	3.8	7.2
	西多摩	49	-	14.3	18.4	2.0	4.1
	南多摩	235	0.4	11.5	15.3	4.7	7.2
	北多摩西部	96	3.1	5.2	25.0	2.1	6.3
	北多摩南部	187	2.7	15.5	12.8	2.7	9.1
北多摩北部	112	1.8	10.7	17.0	6.3	6.3	
職業別	有職者・計	1,636	1.7	12.0	12.8	2.4	8.5
	正規	839	1.5	9.7	10.7	2.7	9.3
	非正規	668	1.9	15.6	13.8	1.8	8.1
	自営業・自由業	129	0.8	8.5	20.9	3.1	5.4
	無職者・計	515	1.7	15.3	17.1	3.7	8.9
	専業主婦・主夫	439	1.6	15.5	18.0	2.7	8.2
	学生・無職	76	2.6	14.5	11.8	9.2	13.2

問6⑤-5 子宮頸がん検診の二次検査の受診状況 (%)

	全体	最初の検診や検査の結果が「異常なし」「精密検査不要」等だったため、受けていない	再検査や精密検査等の二次検査を受診するよう勧められ、受けた	再検査や精密検査等の二次検査を受診するよう勧められたが、受けなかった	その他	無回答	
全体	2,188	83.4	5.7	0.4	1.3	9.1	
性・年代別	男性・計	-	-	-	-	-	
	20代	-	-	-	-	-	
	30代	-	-	-	-	-	
	40代	-	-	-	-	-	
	50代	-	-	-	-	-	
	60代	-	-	-	-	-	
	70歳以上	-	-	-	-	-	
	女性・計	2,188	83.4	5.7	0.4	1.3	9.1
20代	105	84.8	12.4	1.0	1.0	1.0	
30代	383	86.2	7.3	0.3	1.0	5.2	
40代	638	85.0	7.1	0.6	1.4	6.0	
50代	637	87.3	3.8	0.5	0.9	7.5	
60代	297	75.8	4.0	-	1.7	18.5	
70歳以上	121	65.3	2.5	-	3.3	28.9	
居住地域別	区部・計	1,503	83.0	6.1	0.5	0.9	9.5
	区中央部	156	76.9	11.5	-	0.6	10.9
	区南部	197	85.8	4.1	2.5	0.5	7.1
	区西南部	218	78.9	6.0	0.5	0.5	14.2
	区西部	196	80.1	8.2	-	1.0	10.7
	区西北部	309	87.1	5.2	-	1.3	6.5
	区東北部	211	81.0	5.7	0.5	1.9	10.9
	区東部	216	87.5	4.2	-	0.5	7.9
	市町村部・計	679	84.2	4.9	0.3	2.2	8.4
	西多摩	49	87.8	6.1	-	-	6.1
	南多摩	235	82.1	6.4	0.4	3.0	8.1
	北多摩西部	96	83.3	4.2	-	2.1	10.4
	北多摩南部	187	84.0	4.3	0.5	1.6	9.6
北多摩北部	112	88.4	2.7	-	2.7	6.3	
職業別	有職者・計	1,636	84.3	6.3	0.4	1.2	7.8
	正規	839	84.5	7.9	0.5	1.4	5.7
	非正規	668	84.4	4.5	0.3	0.6	10.2
	自営業・自由業	129	82.2	5.4	0.8	3.1	8.5
	無職者・計	515	81.6	3.7	0.4	1.7	12.6
	専業主婦・主夫	439	82.2	3.6	0.2	1.1	12.8
	学生・無職	76	77.6	3.9	1.3	5.3	11.8

問6⑤-6 子宮頸がん検診の二次検査の受診理由 (%)

	全体	職場や区市町村からお知らせ・案内が来たから	精密検査の受診を勧める情報を見聞きしたから	受診できる医療機関等を紹介してもらったから	自宅や職場の近くで受診できたから	医師の指示や勧めがあったから	勤務時間中に受けられたから	職場や区市町村から精密検査費用の助成があったから	発見が遅れ、手遅れになりたくないから	その他	無回答	
全体	125	20.8	19.2	8.0	8.0	49.6	-	1.6	51.2	1.6	4.0	
性・年代別	男性・計	-	-	-	-	-	-	-	-	-	-	
	20代	-	-	-	-	-	-	-	-	-	-	
	30代	-	-	-	-	-	-	-	-	-	-	
	40代	-	-	-	-	-	-	-	-	-	-	
	50代	-	-	-	-	-	-	-	-	-	-	
	60代	-	-	-	-	-	-	-	-	-	-	
	70歳以上	-	-	-	-	-	-	-	-	-	-	
	女性・計	125	20.8	19.2	8.0	8.0	49.6	-	1.6	51.2	1.6	4.0
20代	13	7.7	23.1	-	-	30.8	-	-	30.8	7.7	15.4	
30代	28	25.0	28.6	14.3	10.7	53.6	-	7.1	53.6	3.6	3.6	
40代	45	20.0	13.3	6.7	13.3	55.6	-	-	51.1	-	2.2	
50代	24	20.8	25.0	4.2	-	50.0	-	-	58.3	-	-	
60代	12	25.0	8.3	8.3	8.3	33.3	-	-	50.0	-	8.3	
70歳以上	3	33.3	-	33.3	-	66.7	-	-	66.7	-	-	
居住地域別	区部・計	92	23.9	19.6	9.8	6.5	47.8	-	2.2	55.4	1.1	5.4
	区中央部	18	27.8	16.7	5.6	5.6	50.0	-	5.6	66.7	-	-
	区南部	8	-	37.5	12.5	12.5	62.5	-	12.5	37.5	-	-
	区西南部	13	38.5	7.7	15.4	7.7	46.2	-	-	53.8	-	-
	区西部	16	25.0	6.3	18.8	6.3	31.3	-	-	75.0	-	6.3
	区西北部	16	12.5	37.5	6.3	6.3	50.0	-	-	37.5	6.3	12.5
	区東北部	12	33.3	16.7	-	8.3	41.7	-	-	50.0	-	16.7
	区東部	9	22.2	22.2	11.1	-	66.7	-	-	55.6	-	-
	市町村部・計	33	12.1	18.2	3.0	12.1	54.5	-	-	39.4	3.0	-
	西多摩	3	33.3	33.3	-	33.3	-	-	-	100.0	-	-
	南多摩	15	6.7	33.3	-	6.7	46.7	-	-	26.7	6.7	-
	北多摩西部	4	-	-	-	25.0	50.0	-	-	50.0	-	-
	北多摩南部	8	25.0	-	12.5	-	75.0	-	-	25.0	-	-
北多摩北部	3	-	-	-	33.3	100.0	-	-	66.7	-	-	
職業別	有職者・計	103	21.4	21.4	5.8	7.8	49.5	-	1.9	50.5	1.9	3.9
	正規	66	24.2	25.8	7.6	7.6	43.9	-	-	54.5	3.0	6.1
	非正規	30	16.7	13.3	-	10.0	63.3	-	6.7	43.3	-	-
	自営業・自由業	7	14.3	14.3	14.3	-	42.9	-	-	42.9	-	-
	無職者・計	19	15.8	10.5	21.1	10.5	47.4	-	-	57.9	-	5.3
	専業主婦・主夫	16	12.5	12.5	25.0	6.3	50.0	-	-	68.8	-	6.3
	学生・無職	3	33.3	-	-	33.3	33.3	-	-	-	-	-

問6⑤-6 子宮頸がん検診の二次検査を受けた最も大きな理由

(%)

	全体	職場や区市町村からお知らせ・案内が来たから	精密検査の受診を勧める情報を見聞きしたから	受診できる医療機関等を紹介してもらったから	自宅や職場の近くで受診できたから	医師の指示や勧めがあったから	勤務時間中に受けられたから	職場や区市町村から精密検査費用の助成があったから	発見が遅れ、手遅れになりたくないから	その他	無回答	
全体	125	13.6	5.6	0.8	0.8	37.6	-	-	36.0	1.6	4.0	
性・年代別	男性・計	-	-	-	-	-	-	-	-	-	-	
	20代	-	-	-	-	-	-	-	-	-	-	
	30代	-	-	-	-	-	-	-	-	-	-	
	40代	-	-	-	-	-	-	-	-	-	-	
	50代	-	-	-	-	-	-	-	-	-	-	
	60代	-	-	-	-	-	-	-	-	-	-	
	70歳以上	-	-	-	-	-	-	-	-	-	-	
	女性・計	125	13.6	5.6	0.8	0.8	37.6	-	-	36.0	1.6	4.0
	20代	13	15.4	15.4	-	-	30.8	-	-	23.1	7.7	7.7
	30代	28	17.9	10.7	-	-	32.1	-	-	35.7	3.6	-
40代	45	11.1	2.2	2.2	-	46.7	-	-	33.3	-	4.4	
50代	24	12.5	4.2	-	-	29.2	-	-	45.8	-	8.3	
60代	12	8.3	-	-	8.3	33.3	-	-	50.0	-	-	
70歳以上	3	33.3	-	-	-	66.7	-	-	-	-	-	
居住地域別	区部・計	92	15.2	5.4	1.1	-	33.7	-	-	38.0	1.1	5.4
	区中央部	18	5.6	11.1	-	-	22.2	-	-	50.0	-	11.1
	区南部	8	-	-	-	-	50.0	-	-	12.5	-	37.5
	区西南部	13	23.1	7.7	7.7	-	38.5	-	-	23.1	-	-
	区西部	16	25.0	6.3	-	-	18.8	-	-	50.0	-	-
	区西北部	16	-	6.3	-	-	50.0	-	-	37.5	6.3	-
	区東北部	12	33.3	-	-	-	25.0	-	-	41.7	-	-
	区東部	9	22.2	-	-	-	44.4	-	-	33.3	-	-
	市町村部・計	33	9.1	6.1	-	3.0	48.5	-	-	30.3	3.0	-
	西多摩	3	33.3	-	-	-	-	-	-	66.7	-	-
	南多摩	15	6.7	13.3	-	-	46.7	-	-	26.7	6.7	-
	北多摩西部	4	-	-	-	25.0	25.0	-	-	50.0	-	-
	北多摩南部	8	12.5	-	-	-	75.0	-	-	12.5	-	-
北多摩北部	3	-	-	-	-	66.7	-	-	33.3	-	-	
職業別	有職者・計	103	14.6	5.8	1.0	-	35.0	-	-	36.9	1.9	4.9
	正規	66	13.6	9.1	-	-	27.3	-	-	42.4	3.0	4.5
	非正規	30	16.7	-	-	-	53.3	-	-	26.7	-	3.3
	自営業・自由業	7	14.3	-	14.3	-	28.6	-	-	28.6	-	14.3
	無職者・計	19	10.5	5.3	-	5.3	47.4	-	-	31.6	-	-
	専業主婦・主夫	16	6.3	6.3	-	-	50.0	-	-	37.5	-	-
	学生・無職	3	33.3	-	-	33.3	33.3	-	-	-	-	-

問6⑤-7 子宮頸がん検診の二次検査の未受診理由

(%)

	全体	忙しくて受ける時間がないから	がんが見つかったら怖いから	検査に痛みや苦しさがあると思うから	面倒だったから	どこでどのように受ければよいかわからなかったから	心配なときはいつでも医療機関を受診できるのに、また病院に行かなくても大丈夫だと思ったから	費用がかかるから	自分はがんに罹患していないと思うから	過去に二次検査を受けたことがあり、その時はがんではなかったから	医療機関に行くことに対して新型コロナウイルス感染症の不安があったから	その他	無回答	
全体	9	33.3	-	22.2	-	44.4	11.1	-	-	-	-	22.2	11.1	
性・年代別	男性・計	-	-	-	-	-	-	-	-	-	-	-	-	
	20代	-	-	-	-	-	-	-	-	-	-	-	-	
	30代	-	-	-	-	-	-	-	-	-	-	-	-	
	40代	-	-	-	-	-	-	-	-	-	-	-	-	
	50代	-	-	-	-	-	-	-	-	-	-	-	-	
	60代	-	-	-	-	-	-	-	-	-	-	-	-	
	70歳以上	-	-	-	-	-	-	-	-	-	-	-	-	
	女性・計	9	33.3	-	22.2	-	44.4	11.1	-	-	-	-	22.2	11.1
	20代	1	-	-	-	-	100.0	-	-	-	-	-	-	-
	30代	1	100.0	-	-	-	-	-	-	-	-	-	-	-
40代	4	25.0	-	50.0	-	50.0	-	-	-	-	-	25.0	-	
50代	3	33.3	-	-	-	33.3	33.3	-	-	-	-	66.7	-	
60代	-	-	-	-	-	-	-	-	-	-	-	-	-	
70歳以上	-	-	-	-	-	-	-	-	-	-	-	-	-	
居住地域別	区部・計	7	28.6	-	14.3	-	28.6	14.3	-	-	-	-	28.6	14.3
	区中央部	-	-	-	-	-	-	-	-	-	-	-	-	-
	区南部	5	40.0	-	-	-	40.0	20.0	-	-	-	-	20.0	20.0
	区西南部	1	-	-	100.0	-	-	-	-	-	-	-	-	-
	区西部	-	-	-	-	-	-	-	-	-	-	-	-	-
	区西北部	-	-	-	-	-	-	-	-	-	-	-	-	-
	区東北部	1	-	-	-	-	-	-	-	-	-	-	100.0	-
	区東部	-	-	-	-	-	-	-	-	-	-	-	-	-
	市町村部・計	2	50.0	-	50.0	-	100.0	-	-	-	-	-	-	-
	西多摩	-	-	-	-	-	-	-	-	-	-	-	-	-
	南多摩	1	100.0	-	100.0	-	100.0	-	-	-	-	-	-	-
	北多摩西部	-	-	-	-	-	-	-	-	-	-	-	-	-
	北多摩南部	1	-	-	-	-	100.0	-	-	-	-	-	-	-
北多摩北部	-	-	-	-	-	-	-	-	-	-	-	-	-	
職業別	有職者・計	7	28.6	-	14.3	-	42.9	14.3	-	-	-	-	14.3	14.3
	正規	4	25.0	-	25.0	-	25.0	-	-	-	-	-	25.0	-
	非正規	2	50.0	-	-	-	100.0	50.0	-	-	-	-	-	-
	自営業・自由業	1	-	-	-	-	-	-	-	-	-	-	-	100.0
	無職者・計	2	50.0	-	50.0	-	50.0	-	-	-	-	-	50.0	-
	専業主婦・主夫	1	-	-	-	-	-	-	-	-	-	-	100.0	-
	学生・無職	1	100.0	-	100.0	-	100.0	-	-	-	-	-	-	-

問6⑤-7 子宮頸がん検診の二次検査を受けなかった最も大きな理由

(%)

	全体	忙しくて受ける 時間がないから	がんが見つかったら怖いから	検査に痛みや 苦しきがある と思うから	面倒だったから	どこでどのように 受ければよいか わからなかった から	心配なときは いつでも医療機 関を受診でき るのでまた病院 に行かなくても 大丈夫だと思 ったから	費用がかかる から	自分はがんに 罹患していな いと思うから	過去に二次検 査を受けたこ とがあり、その 時はがんでは なかったから	医療機関に行 くこととして 新型コロナウイルス 感染症の不安 があったから	その他	無回答	
全体	9	22.2	-	11.1	-	33.3	-	-	-	-	-	22.2	11.1	
性・年代別	男性・計	-	-	-	-	-	-	-	-	-	-	-	-	
	20代	-	-	-	-	-	-	-	-	-	-	-	-	
	30代	-	-	-	-	-	-	-	-	-	-	-	-	
	40代	-	-	-	-	-	-	-	-	-	-	-	-	
	50代	-	-	-	-	-	-	-	-	-	-	-	-	
	60代	-	-	-	-	-	-	-	-	-	-	-	-	
	70歳以上	-	-	-	-	-	-	-	-	-	-	-	-	
	女性・計	9	22.2	-	11.1	-	33.3	-	-	-	-	-	22.2	11.1
20代	1	-	-	-	-	-	-	-	-	-	-	-	100.0	
30代	1	100.0	-	-	-	-	-	-	-	-	-	-	-	
40代	4	25.0	-	25.0	-	50.0	-	-	-	-	-	-	-	
50代	3	-	-	-	-	33.3	-	-	-	-	-	66.7	-	
60代	-	-	-	-	-	-	-	-	-	-	-	-	-	
70歳以上	-	-	-	-	-	-	-	-	-	-	-	-	-	
居住地域別	区部・計	7	14.3	-	14.3	-	42.9	-	-	-	-	-	28.6	
	区中央部	-	-	-	-	-	-	-	-	-	-	-	-	
	区南部	5	20.0	-	-	-	60.0	-	-	-	-	-	20.0	
	区西南部	1	-	-	100.0	-	-	-	-	-	-	-	-	
	区西部	-	-	-	-	-	-	-	-	-	-	-	-	
	区西北部	-	-	-	-	-	-	-	-	-	-	-	-	
	区東北部	1	-	-	-	-	-	-	-	-	-	-	100.0	
	区東部	-	-	-	-	-	-	-	-	-	-	-	-	
	市町村部・計	2	50.0	-	-	-	-	-	-	-	-	-	-	50.0
	西多摩	-	-	-	-	-	-	-	-	-	-	-	-	-
	南多摩	1	100.0	-	-	-	-	-	-	-	-	-	-	-
北多摩西部	-	-	-	-	-	-	-	-	-	-	-	-	-	
北多摩南部	1	-	-	-	-	-	-	-	-	-	-	-	100.0	
北多摩北部	-	-	-	-	-	-	-	-	-	-	-	-	-	
職業別	有職者・計	7	14.3	-	14.3	-	42.9	-	-	-	-	-	14.3	14.3
	正規	4	25.0	-	25.0	-	25.0	-	-	-	-	-	25.0	-
	非正規	2	-	-	-	-	50.0	-	-	-	-	-	-	50.0
	自営業・自由業	1	-	-	-	-	100.0	-	-	-	-	-	-	-
	無職者・計	2	50.0	-	-	-	-	-	-	-	-	-	-	50.0
	専業主婦・主夫	1	-	-	-	-	-	-	-	-	-	-	-	100.0
学生・無職	1	100.0	-	-	-	-	-	-	-	-	-	-	-	

問6⑤-8 子宮頸がん検診の二次検査の受診にあたって希望すること

(%)

	全体	受診できる医 療機関等を紹 介してもらえ る	休暇を取らず に勤務時間中 に受診できる	自宅の近くで 受診できる	職場の近くで 受診できる	どのような検査 を行うのか事 前に情報を得 られる	医師から二次 検査を勧めら れるときに検 査の予約が可 能	二次検査の受 診費用を助成 してもらえ る	受診中に託児 サービスを利用 できる	その他	どんな条件でも 二次検査を受 けようと思わ ない	無回答
全体	9	33.3	44.4	55.6	22.2	11.1	33.3	33.3	-	11.1	-	-
性・年代別	男性・計	-	-	-	-	-	-	-	-	-	-	-
	20代	-	-	-	-	-	-	-	-	-	-	-
	30代	-	-	-	-	-	-	-	-	-	-	-
	40代	-	-	-	-	-	-	-	-	-	-	-
	50代	-	-	-	-	-	-	-	-	-	-	-
	60代	-	-	-	-	-	-	-	-	-	-	-
	70歳以上	-	-	-	-	-	-	-	-	-	-	-
	女性・計	9	33.3	44.4	55.6	22.2	11.1	33.3	33.3	-	11.1	-
20代	1	-	-	-	-	-	-	100.0	-	-	-	-
30代	1	-	100.0	100.0	100.0	-	-	100.0	-	-	-	-
40代	4	50.0	50.0	50.0	-	-	75.0	25.0	-	-	-	-
50代	3	33.3	33.3	66.7	33.3	33.3	-	-	-	33.3	-	-
60代	-	-	-	-	-	-	-	-	-	-	-	-
70歳以上	-	-	-	-	-	-	-	-	-	-	-	-
居住地域別	区部・計	7	28.6	42.9	57.1	28.6	14.3	28.6	14.3	-	14.3	-
	区中央部	-	-	-	-	-	-	-	-	-	-	-
	区南部	5	40.0	20.0	60.0	40.0	-	40.0	20.0	-	20.0	-
	区西南部	1	-	100.0	100.0	-	-	-	-	-	-	-
	区西部	-	-	-	-	-	-	-	-	-	-	-
	区西北部	-	-	-	-	-	-	-	-	-	-	-
	区東北部	1	-	100.0	-	-	100.0	-	-	-	-	-
	区東部	-	-	-	-	-	-	-	-	-	-	-
	市町村部・計	2	50.0	50.0	50.0	-	-	50.0	100.0	-	-	-
	西多摩	-	-	-	-	-	-	-	-	-	-	-
	南多摩	1	100.0	100.0	100.0	-	-	100.0	100.0	-	-	-
北多摩西部	-	-	-	-	-	-	-	-	-	-	-	
北多摩南部	1	-	-	-	-	-	-	100.0	-	-	-	
北多摩北部	-	-	-	-	-	-	-	-	-	-	-	
職業別	有職者・計	7	28.6	42.9	42.9	28.6	14.3	28.6	28.6	-	-	-
	正規	4	25.0	75.0	50.0	25.0	25.0	25.0	25.0	-	-	-
	非正規	2	50.0	-	50.0	50.0	-	-	50.0	-	-	-
	自営業・自由業	1	-	-	-	-	-	100.0	-	-	-	-
	無職者・計	2	50.0	50.0	100.0	-	-	50.0	50.0	-	50.0	-
	専業主婦・主夫	1	-	-	100.0	-	-	-	-	-	100.0	-
学生・無職	1	100.0	100.0	100.0	-	-	100.0	100.0	-	-	-	

(%)

問6⑤-9 子宮頸がん検診の未受診理由

	全体	入院中・自宅療養中・妊娠中だったから	長期赴任・留学等で不在だったから	忙しくて受ける時間がないから	健康診断や人間ドックの項目・内容にがん検診が含まれていなかったから	健康診断や検診の対象年齢ではなかったから	がんが見つかったら怖いから	検査に痛みや苦しさがあると思うから	面倒だったから	どこでどのように受ければよいかわからなかったから	心配なときはいつでも医療機関を受診できるから	費用がかかるから	健康に自信があるから	新型コロナウイルス感染症の影響により検診等が縮小（予約ができなかった）または実施されなかったから	
全体	1,464	1.8	-	15.4	20.5	7.2	4.8	16.1	23.6	6.6	21.7	15.4	5.5	2.0	
性・年代別	男性・計	-	-	-	-	-	-	-	-	-	-	-	-	-	
	20代	-	-	-	-	-	-	-	-	-	-	-	-	-	
	30代	-	-	-	-	-	-	-	-	-	-	-	-	-	
	40代	-	-	-	-	-	-	-	-	-	-	-	-	-	
	50代	-	-	-	-	-	-	-	-	-	-	-	-	-	
	60代	-	-	-	-	-	-	-	-	-	-	-	-	-	
	70歳以上	-	-	-	-	-	-	-	-	-	-	-	-	-	
	女性・計	1,464	1.8	-	15.4	20.5	7.2	4.8	16.1	23.6	6.6	21.7	15.4	5.5	2.0
20代	97	1.0	-	34.0	30.9	14.4	4.1	15.5	26.8	19.6	8.2	20.6	6.2	3.1	
30代	171	7.6	-	25.7	20.5	12.3	4.7	17.0	28.1	15.2	8.2	22.2	4.7	0.6	
40代	213	1.4	-	20.2	18.8	1.9	6.1	22.5	28.6	4.7	14.6	21.1	4.7	0.9	
50代	311	0.6	-	18.3	24.1	3.9	6.8	20.3	27.0	4.2	16.4	19.3	5.8	1.6	
60代	322	1.2	-	10.9	21.4	7.5	3.4	17.1	24.2	4.0	23.9	13.7	3.7	4.7	
70歳以上	345	1.2	-	3.5	14.8	8.7	4.1	7.2	13.6	4.3	39.1	5.2	7.5	1.2	
居住地域別	区部・計	937	2.2	-	15.3	18.6	8.0	4.9	17.1	24.7	6.8	20.3	13.8	5.7	1.8
	区中央部	63	3.2	-	7.9	25.4	14.3	3.2	9.5	14.3	9.5	17.5	9.5	4.8	6.3
	区南部	90	2.2	-	16.7	20.0	11.1	12.2	24.4	30.0	5.6	12.2	14.4	6.7	-
	区西南部	133	2.3	-	21.1	15.0	6.0	3.0	19.5	32.3	3.8	23.3	13.5	6.0	1.5
	区西部	150	3.3	-	9.3	16.7	8.0	0.7	9.3	15.3	6.0	26.0	8.7	5.3	1.3
	区西北部	224	2.2	-	15.2	22.8	11.6	4.5	17.0	23.2	7.1	23.2	13.4	6.7	2.7
	区東北部	129	0.8	-	15.5	17.1	5.4	6.2	17.1	31.0	9.3	19.4	21.7	6.2	-
	区東部	148	2.0	-	18.2	14.9	2.0	6.8	21.6	25.0	7.4	14.2	14.2	3.4	2.0
	市町村部・計	516	1.2	-	15.7	23.8	5.6	4.8	14.5	22.1	6.0	24.4	18.6	5.0	2.3
	西多摩	59	-	-	11.9	16.9	3.4	5.1	8.5	20.3	6.8	32.2	22.0	1.7	-
	南多摩	155	2.6	-	17.4	26.5	3.2	6.5	19.4	25.8	5.8	18.7	20.0	5.8	1.9
	北多摩西部	89	1.1	-	12.4	22.5	4.5	3.4	13.5	23.6	2.2	27.0	13.5	2.2	4.5
	北多摩南部	122	0.8	-	20.5	24.6	10.7	5.7	10.7	23.0	5.7	24.6	18.9	3.3	3.3
	北多摩北部	91	-	-	12.1	24.2	5.5	2.2	16.5	14.3	9.9	26.4	18.7	11.0	1.1
有職者・計	807	1.2	-	20.9	25.3	7.7	5.3	17.8	25.7	7.3	15.6	19.3	4.6	1.7	
正規	281	2.1	-	28.1	29.9	10.0	4.6	18.5	22.8	8.2	11.0	16.7	4.6	1.4	
非正規	410	0.7	-	16.8	25.6	6.3	4.1	17.1	25.6	7.1	17.8	23.4	3.7	2.2	
自営業・自由業	116	0.9	-	18.1	12.9	6.9	11.2	19.0	32.8	6.0	19.0	11.2	7.8	0.9	
無職者・計	626	2.6	-	8.0	14.5	6.5	4.5	14.1	21.9	5.6	29.4	10.4	6.7	2.6	
専業主婦・主夫	418	2.4	-	8.4	14.1	5.3	4.5	14.4	24.2	5.0	29.4	9.8	6.7	2.9	
学生・無職	208	2.9	-	7.2	15.4	9.1	4.3	13.5	17.3	6.7	29.3	11.5	6.7	1.9	

問6⑤-9 子宮頸がん検診の未受診理由

(%)

	全体	検診機関に行くことに対して新型コロナウイルス感染症の不安があったから	その他	無回答	
全体	1,464	15.6	16.6	10.4	
性・年代別	男性・計	-	-	-	
	20代	-	-	-	
	30代	-	-	-	
	40代	-	-	-	
	50代	-	-	-	
	60代	-	-	-	
	70歳以上	-	-	-	
	女性・計	1,464	15.6	16.6	10.4
20代	97	1.0	8.2	11.3	
30代	171	11.1	17.5	7.6	
40代	213	12.7	16.4	7.0	
50代	311	17.0	18.0	7.4	
60代	322	22.4	20.2	11.2	
70歳以上	345	16.5	13.9	15.1	
居住地域別	区部・計	937	14.5	18.8	9.8
	区中央部	63	11.1	23.8	7.9
	区南部	90	13.3	14.4	7.8
	区西南部	133	15.8	19.5	6.8
	区西部	150	16.0	28.0	6.7
	区西北部	224	14.7	12.5	13.4
	区東北部	129	14.0	18.6	12.4
	区東部	148	14.2	18.9	10.1
	市町村部・計	516	17.6	12.8	10.9
	西多摩	59	18.6	10.2	16.9
	南多摩	155	17.4	15.5	10.3
	北多摩西部	89	15.7	15.7	12.4
	北多摩南部	122	17.2	8.2	9.0
	北多摩北部	91	19.8	13.2	8.8
有職者・計	807	11.6	16.0	9.2	
正規	281	8.9	16.4	7.8	
非正規	410	12.0	16.6	8.0	
自営業・自由業	116	17.2	12.9	16.4	
無職者・計	626	20.8	17.4	11.7	
専業主婦・主夫	418	21.1	18.9	9.8	
学生・無職	208	20.2	14.4	15.4	

	全体	入院中・自宅療養中・妊娠中だったから	長期赴任・留学等で不在だったから	忙しくて受ける時間がないから	健康診断や人間ドックの項目・内容にがん検診が含まれていなかったから	健康診断や検診の対象年齢ではなかったから	がんが見つかったら怖いから	検査に痛みや苦しさがあると思うから	面倒だったから	どこでどのように受ければよいかわからなかったから	心配なときはいつでも医療機関を受診できるから	費用がかかるから	健康に自信があるから	新型コロナウイルス感染症の影響により検診等が縮小（予約ができなかった）または実施されなかったから	
全体	1,464	1.5	0.1	7.2	11.3	3.6	1.7	7.7	10.0	2.7	13.9	4.6	2.8	0.6	
性・年代別	男性・計	-	-	-	-	-	-	-	-	-	-	-	-	-	
	20代	-	-	-	-	-	-	-	-	-	-	-	-	-	
	30代	-	-	-	-	-	-	-	-	-	-	-	-	-	
	40代	-	-	-	-	-	-	-	-	-	-	-	-	-	
	50代	-	-	-	-	-	-	-	-	-	-	-	-	-	
	60代	-	-	-	-	-	-	-	-	-	-	-	-	-	
	70歳以上	-	-	-	-	-	-	-	-	-	-	-	-	-	
	女性・計	1,464	1.5	0.1	7.2	11.3	3.6	1.7	7.7	10.0	2.7	13.9	4.6	2.8	0.6
居住地域別	20代	97	1.0	1.0	20.6	21.6	6.2	3.1	3.1	13.4	5.2	2.1	5.2	3.1	-
	30代	171	6.4	-	11.1	8.2	6.4	0.6	7.0	13.5	5.8	2.3	8.8	2.9	-
	40代	213	0.9	-	11.7	13.1	0.9	1.9	11.3	14.1	1.9	6.6	9.9	1.4	0.5
	50代	311	0.3	-	8.0	11.6	1.9	1.0	11.3	12.2	1.9	8.7	3.9	2.9	0.3
	60代	322	1.2	-	3.4	10.2	4.0	1.9	8.1	7.8	2.5	14.6	4.0	1.6	1.2
	70歳以上	345	0.9	-	1.7	9.6	4.1	2.3	3.8	5.2	2.0	31.3	0.3	4.6	0.9
	区部・計	937	1.6	-	7.2	10.0	3.6	2.2	8.4	10.6	2.3	13.3	4.4	2.6	0.6
	区中央部	63	3.2	-	6.3	14.3	4.8	-	3.2	9.5	1.6	14.3	3.2	3.2	-
	区南部	90	-	-	7.8	11.1	6.7	5.6	5.6	13.3	1.1	6.7	4.4	2.2	-
	区西南部	133	1.5	-	7.5	7.5	3.8	0.8	13.5	14.3	2.3	14.3	3.8	1.5	0.8
	区西部	150	2.7	-	6.0	10.0	4.0	-	5.3	8.0	2.0	18.0	3.3	0.7	0.7
	区西北部	224	1.8	-	6.3	12.5	4.5	3.1	6.3	10.3	1.8	16.1	4.5	4.0	0.9
	区東北部	129	-	-	9.3	8.5	1.6	3.1	10.1	9.3	3.9	9.3	7.0	3.1	0.8
	区東部	148	2.0	-	7.4	7.4	1.4	2.7	12.8	10.1	3.4	10.8	4.1	2.7	0.7
	市町村部・計	516	1.4	0.2	7.6	13.4	3.5	0.8	6.6	9.3	3.3	15.1	5.0	3.1	0.6
	西多摩	59	-	-	6.8	13.6	3.4	-	8.5	3.4	3.4	16.9	10.2	1.7	1.7
	南多摩	155	2.6	-	10.3	14.8	0.6	1.3	7.7	14.2	3.2	9.7	3.2	2.6	0.6
北多摩西部	89	1.1	-	4.5	13.5	3.4	-	5.6	7.9	1.1	16.9	1.1	2.2	-	
北多摩南部	122	1.6	0.8	9.8	12.3	6.6	1.6	6.6	9.0	4.9	17.2	2.5	1.6	0.8	
北多摩北部	91	-	-	3.3	12.1	4.4	-	4.4	6.6	3.3	18.7	12.1	7.7	-	
職業別	有職者・計	807	1.0	-	9.5	13.1	4.6	1.6	8.2	11.3	2.9	7.9	6.3	2.6	0.5
	正規	281	1.4	-	12.5	15.3	5.0	1.8	8.2	11.0	2.8	4.3	6.4	3.2	-
	非正規	410	0.7	-	6.3	12.9	4.1	1.5	8.0	11.0	3.2	9.5	7.3	2.0	1.0
	自営業・自由業	116	0.9	-	13.8	8.6	5.2	1.7	8.6	12.9	1.7	11.2	2.6	3.4	-
	無職者・計	626	1.9	0.2	4.0	8.8	2.2	1.9	7.2	8.9	2.4	21.2	2.4	3.2	0.8
	専業主婦・主夫	418	1.7	-	3.8	7.4	1.7	1.4	8.4	10.3	2.2	19.4	2.9	3.1	1.0
	学生・無職	208	2.4	0.5	4.3	11.5	3.4	2.9	4.8	6.3	2.9	25.0	1.4	3.4	0.5

	全体	検診機関に行くことに対して新型コロナウイルス感染症の不安があったから	その他	無回答	
全体	1,464	7.0	14.3	10.9	
性・年代別	男性・計	-	-	-	
	20代	-	-	-	
	30代	-	-	-	
	40代	-	-	-	
	50代	-	-	-	
	60代	-	-	-	
	70歳以上	-	-	-	
	女性・計	1,464	7.0	14.3	10.9
居住地域別	20代	97	1.0	6.2	7.2
	30代	171	3.5	15.2	8.2
	40代	213	5.2	13.6	7.0
	50代	311	8.0	16.1	11.9
	60代	322	11.5	18.3	9.6
	70歳以上	345	6.1	11.3	15.9
	区部・計	937	6.7	16.2	10.1
	区中央部	63	4.8	23.8	7.9
	区南部	90	10.0	13.3	12.2
	区西南部	133	7.5	16.5	4.5
	区西部	150	10.0	24.7	4.7
	区西北部	224	5.4	8.5	14.3
	区東北部	129	5.4	17.1	11.6
	区東部	148	4.7	16.9	12.8
	市町村部・計	516	7.2	11.0	12.0
	西多摩	59	8.5	6.8	15.3
	南多摩	155	6.5	12.9	9.7
北多摩西部	89	13.5	15.7	13.5	
北多摩南部	122	4.1	8.2	12.3	
北多摩北部	91	5.5	9.9	12.1	
職業別	有職者・計	807	5.3	14.4	10.8
	正規	281	3.9	14.2	10.0
	非正規	410	5.4	15.4	11.7
	自営業・自由業	116	8.6	11.2	9.5
	無職者・計	626	9.1	14.4	11.3
	専業主婦・主夫	418	9.8	15.8	11.2
	学生・無職	208	7.7	11.5	11.5

問6⑤-10 子宮頸がん検診の受診にあたって希望すること

(%)

	全体	がん予防や気 になる症状につ いて、検診受 診時にアドバイザー 等が受けられ る	休暇を取らずに 勤務時間中に 受診できる	自宅の近くで 受診できる	職場もしくは職 場の近くで受 診できる	自宅や職場の ある区市町村 以外の自治体 で受診できる	早朝・夜間や 休日に受診で きる	電話・インター ネット・はがき等 で簡単に検診 の予約ができる	かかりつけ医で 受診できる	各がん検診を 一度に受診で きる	無料で受診で きる	安い費用で受 診できる	短い時間で受 診できる	予約不要で受 診できる	
全体	1,464	12.7	12.0	31.6	10.2	5.5	8.4	17.3	12.8	26.6	39.6	25.5	20.3	16.3	
性・年代別	男性・計	-	-	-	-	-	-	-	-	-	-	-	-	-	
	20代	-	-	-	-	-	-	-	-	-	-	-	-	-	
	30代	-	-	-	-	-	-	-	-	-	-	-	-	-	
	40代	-	-	-	-	-	-	-	-	-	-	-	-	-	
	50代	-	-	-	-	-	-	-	-	-	-	-	-	-	
	60代	-	-	-	-	-	-	-	-	-	-	-	-	-	
	70歳以上	-	-	-	-	-	-	-	-	-	-	-	-	-	
	女性・計	1,464	12.7	12.0	31.6	10.2	5.5	8.4	17.3	12.8	26.6	39.6	25.5	20.3	16.3
20代	97	17.5	35.1	47.4	35.1	9.3	19.6	36.1	10.3	22.7	66.0	32.0	26.8	13.4	
30代	171	11.1	25.1	40.4	18.1	7.0	19.3	32.2	11.1	28.1	62.0	35.1	30.4	18.7	
40代	213	8.0	16.0	33.8	12.7	5.2	10.3	16.9	9.4	31.0	50.7	25.8	27.2	23.9	
50代	311	11.3	15.4	30.5	11.3	6.1	9.3	18.3	10.6	31.5	39.5	28.6	18.6	18.3	
60代	322	13.0	4.0	31.1	5.3	6.2	4.7	13.7	14.6	26.7	31.4	25.5	19.3	15.2	
70歳以上	345	15.9	0.9	22.9	1.2	2.6	0.9	7.2	16.5	19.7	22.0	15.9	11.3	10.1	
居住地域別	区部・計	937	13.4	11.6	31.8	10.5	5.9	8.5	17.3	12.7	27.1	38.2	23.4	18.7	15.7
	区中央部	63	15.9	11.1	27.0	12.7	6.3	11.1	23.8	12.7	30.2	44.4	25.4	17.5	11.1
	区南部	90	18.9	7.8	33.3	13.3	5.6	8.9	17.8	14.4	27.8	40.0	24.4	26.7	14.4
	区西南部	133	17.3	14.3	30.1	11.3	6.8	7.5	15.0	12.0	24.1	35.3	21.8	16.5	9.0
	区西部	150	17.3	15.3	28.7	10.0	5.3	6.7	11.3	18.7	23.3	34.7	18.7	13.3	14.0
	区西北部	224	13.8	10.3	32.6	8.9	5.8	8.0	19.6	15.2	28.6	33.9	25.9	17.9	16.5
	区東北部	129	7.8	8.5	37.2	7.8	6.2	7.8	17.1	5.4	27.9	49.6	23.3	20.2	23.3
	区東部	148	6.1	12.8	31.8	12.2	5.4	11.5	18.9	8.8	29.1	37.2	24.3	21.6	18.2
	市町村部・計	516	11.4	12.2	31.2	9.3	4.8	7.6	17.1	13.0	25.8	42.1	29.1	22.9	17.4
	西多摩	59	15.3	6.8	30.5	5.1	6.8	8.5	15.3	13.6	22.0	42.4	27.1	28.8	18.6
	南多摩	155	10.3	11.0	31.0	10.3	5.8	7.1	19.4	13.5	29.7	42.6	34.2	23.2	15.5
	北多摩西部	89	14.6	12.4	27.0	9.0	3.4	4.5	10.1	10.1	23.6	40.4	20.2	18.0	22.5
	北多摩南部	122	9.0	14.8	32.8	9.0	3.3	9.0	18.0	18.9	23.0	40.2	30.3	23.8	19.7
北多摩北部	91	11.0	14.3	34.1	11.0	5.5	8.8	19.8	6.6	27.5	45.1	28.6	22.0	12.1	
職業別	有職者・計	807	11.0	20.4	34.4	17.5	6.8	12.5	20.4	9.9	27.0	45.1	28.1	22.1	17.5
	正規	281	12.5	31.3	37.7	27.0	6.4	17.1	26.7	7.8	25.6	47.0	25.6	23.5	13.2
	非正規	410	10.2	16.8	31.7	12.2	5.9	9.8	17.3	10.0	26.8	46.6	30.7	20.7	19.8
	自営業・自由業	116	10.3	6.9	36.2	12.9	11.2	11.2	16.4	14.7	31.0	35.3	25.0	23.3	19.8
	無職者・計	626	14.7	0.8	28.1	1.0	3.7	2.6	13.6	15.7	25.6	32.9	22.0	18.1	14.9
	専業主婦・主夫	418	14.1	-	27.8	0.2	3.6	2.2	13.2	14.1	25.6	33.3	22.0	19.6	15.6
	学生・無職	208	15.9	2.4	28.8	2.4	3.8	3.4	14.4	18.8	25.5	32.2	22.1	14.9	13.5

問6⑥-10 子宮頸がん検診の受診にあたって希望すること

(%)

	全体	検診中に託児 サービスを利用 できる	その他	どんな条件でも がん検診を受 診しようと思わ ない	無回答	
全体	1,464	2.1	8.8	9.8	8.5	
性・年代別	男性・計	-	-	-	-	
	20代	-	-	-	-	
	30代	-	-	-	-	
	40代	-	-	-	-	
	50代	-	-	-	-	
	60代	-	-	-	-	
	70歳以上	-	-	-	-	
	女性・計	1,464	2.1	8.8	9.8	8.5
20代	97	5.2	6.2	2.1	4.1	
30代	171	10.5	7.6	2.9	4.7	
40代	213	2.8	11.7	7.5	4.7	
50代	311	0.3	9.0	8.7	7.7	
60代	322	-	9.0	14.0	8.1	
70歳以上	345	-	8.1	13.6	15.1	
居住地域別	区部・計	937	2.6	9.4	9.8	8.4
	区中央部	63	3.2	9.5	14.3	9.5
	区南部	90	4.4	7.8	10.0	3.3
	区西南部	133	1.5	13.5	9.0	6.8
	区西部	150	2.7	10.0	9.3	7.3
	区西北部	224	3.1	8.5	8.5	9.8
	区東北部	129	0.8	4.7	13.2	10.1
	区東部	148	2.7	11.5	8.1	10.1
	市町村部・計	516	1.2	7.9	9.7	8.1
	西多摩	59	1.7	5.1	8.5	10.2
	南多摩	155	2.6	11.0	7.7	6.5
	北多摩西部	89	-	7.9	13.5	10.1
	北多摩南部	122	0.8	4.9	9.8	8.2
北多摩北部	91	-	8.8	9.9	7.7	
職業別	有職者・計	807	2.0	8.2	7.4	7.7
	正規	281	2.8	9.3	6.8	6.4
	非正規	410	1.5	7.3	7.1	7.8
	自営業・自由業	116	1.7	8.6	10.3	10.3
	無職者・計	626	2.2	8.9	13.1	9.7
	専業主婦・主夫	418	3.1	9.8	12.7	10.5
	学生・無職	208	0.5	7.2	13.9	8.2

問7-1 国が推奨するがん検診の認知度 (%)

	全体	知っていた	知らなかった	無回答
全体	6,172	43.0	54.5	2.5
性・年代別				
男性・計	2,227	33.9	63.1	3.0
20代	-	-	-	-
30代	-	-	-	-
40代	369	26.6	72.9	0.5
50代	687	29.5	68.9	1.6
60代	639	38.0	60.1	1.9
70歳以上	528	39.8	52.5	7.8
女性・計	3,904	48.0	49.8	2.1
20代	207	40.6	59.4	-
30代	561	45.6	54.2	0.2
40代	865	44.7	54.7	0.6
50代	981	47.6	51.5	0.9
60代	689	52.2	45.3	2.5
70歳以上	587	54.0	37.6	8.3
居住地域別				
区部・計	4,012	44.3	53.1	2.5
区中央部	330	46.1	52.7	1.2
区南部	480	43.8	54.0	2.3
区西南部	585	45.3	51.6	3.1
区西部	550	48.4	49.1	2.5
区西北部	866	42.5	55.5	2.0
区東北部	596	41.3	55.5	3.2
区東部	605	44.8	52.1	3.1
市町村部・計	2,095	40.3	57.5	2.2
西多摩	206	42.2	51.0	6.8
南多摩	689	40.9	57.6	1.5
北多摩西部	327	39.8	56.3	4.0
北多摩南部	506	40.1	58.9	1.0
北多摩北部	367	38.7	60.2	1.1
職業別				
有職者・計	4,198	40.8	57.7	1.5
正規	2,232	38.8	60.3	0.9
非正規	1,408	43.0	55.3	1.6
自営業・自由業	558	43.0	53.4	3.6
無職者・計	1,777	48.1	47.4	4.4
専業主婦・主夫	955	51.9	44.6	3.5
学生・無職	822	43.7	1.1	-

問7-2 がん検診には【利益】と【不利益】があることの認知度 (%)

	全体	知っていた	知らなかった	無回答
全体	6,172	51.9	45.2	2.8
性・年代別				
男性・計	2,227	47.8	48.8	3.4
20代	-	-	-	-
30代	-	-	-	-
40代	369	41.5	58.0	0.5
50代	687	44.8	53.6	1.6
60代	639	50.7	46.3	3.0
70歳以上	528	52.3	39.4	8.3
女性・計	3,904	54.3	43.4	2.3
20代	207	49.3	50.2	0.5
30代	561	48.0	52.0	-
40代	865	50.3	49.0	0.7
50代	981	55.5	43.6	0.9
60代	689	59.7	37.2	3.2
70歳以上	587	60.5	31.0	8.5
居住地域別				
区部・計	4,012	51.0	46.2	2.8
区中央部	330	50.0	48.2	1.8
区南部	480	48.3	49.0	2.7
区西南部	585	53.8	42.4	3.8
区西部	550	55.1	41.6	3.3
区西北部	866	50.7	47.5	1.8
区東北部	596	47.7	49.0	3.4
区東部	605	50.7	46.4	2.8
市町村部・計	2,095	53.7	43.7	2.6
西多摩	206	50.5	40.8	8.7
南多摩	689	53.3	44.7	2.0
北多摩西部	327	52.0	44.6	3.4
北多摩南部	506	56.3	42.1	1.6
北多摩北部	367	54.5	44.7	0.8
職業別				
有職者・計	4,198	50.4	47.9	1.7
正規	2,232	50.0	48.9	1.1
非正規	1,408	50.1	48.2	1.7
自営業・自由業	558	52.3	43.4	4.3
無職者・計	1,777	56.3	38.8	4.9
専業主婦・主夫	955	57.2	38.5	4.3
学生・無職	822	55.2	1.1	-

問7-3 早期発見の認知度 (%)

	全体	聞いたことがあり、意味も分かる	聞いたことがあ るが、意味は 知らない	聞いたことがな いし、意味も知 らない	無回答
全体	6,172	90.5	3.2	3.3	2.9
性・年代別					
男性・計	2,227	86.6	4.6	4.9	3.9
20代	-	-	-	-	-
30代	-	-	-	-	-
40代	369	87.3	4.6	7.6	0.5
50代	687	87.6	4.7	5.7	2.0
60代	639	89.0	4.7	3.8	2.5
70歳以上	528	81.6	4.5	3.4	10.4
女性・計	3,904	92.9	2.4	2.5	2.2
20代	207	90.8	5.8	3.4	-
30代	561	93.9	3.6	2.0	0.5
40代	865	93.4	2.8	3.2	0.6
50代	981	94.6	1.1	3.3	1.0
60代	689	93.2	2.3	1.7	2.8
70歳以上	587	89.1	1.9	1.2	7.8
居住地域別					
区部・計	4,012	90.5	2.9	3.6	2.9
区中央部	330	92.1	3.6	2.7	1.5
区南部	480	91.0	3.5	3.1	2.3
区西南部	585	90.4	2.4	3.8	3.4
区西部	550	92.0	2.4	2.7	2.9
区西北部	866	91.1	2.9	3.7	2.3
区東北部	596	88.4	2.7	4.9	4.0
区東部	605	89.3	3.3	4.0	3.5
市町村部・計	2,095	90.8	3.8	2.8	2.6
西多摩	206	85.0	4.9	2.9	7.3
南多摩	689	91.7	3.0	3.0	2.2
北多摩西部	327	89.3	4.9	2.8	3.1
北多摩南部	506	92.7	3.2	2.6	1.6
北多摩北部	367	91.0	4.6	2.7	1.6
職業別					
有職者・計	4,198	90.8	3.3	4.0	1.9
正規	2,232	91.0	3.4	4.6	1.0
非正規	1,408	91.0	3.3	3.5	2.2
自営業・自由業	558	89.2	2.9	3.0	4.8
無職者・計	1,777	91.1	2.6	1.7	4.6
専業主婦・主夫	955	94.1	1.5	1.2	3.2
学生・無職	822	87.6	3.9	2.4	6.1

問7-3 早期治療による死亡率の減少の認知度 (%)

	全体	聞いたことがあり、意味も分かる	聞いたことがあ るが、意味は 知らない	聞いたことがな いし、意味も知 らない	無回答
全体	6,172	89.2	3.6	2.7	4.5
性・年代別					
男性・計	2,227	85.7	4.2	4.0	6.1
20代	-	-	-	-	-
30代	-	-	-	-	-
40代	369	88.3	4.6	6.2	0.8
50代	687	88.6	4.5	4.1	2.8
60代	639	88.3	3.8	3.3	4.7
70歳以上	528	77.1	4.2	3.2	15.5
女性・計	3,904	91.4	3.3	1.9	3.4
20代	207	89.4	6.8	3.9	-
30代	561	93.2	4.3	2.0	0.5
40代	865	93.3	3.9	2.1	0.7
50代	981	93.3	2.3	2.2	2.1
60代	689	91.7	2.3	1.6	4.4
70歳以上	587	84.8	2.4	0.7	12.1
居住地域別					
区部・計	4,012	89.4	3.4	2.8	4.4
区中央部	330	90.0	3.3	3.0	3.6
区南部	480	91.7	2.9	2.1	3.3
区西南部	585	89.9	2.6	3.2	4.3
区西部	550	91.5	2.0	2.0	4.5
区西北部	866	89.0	4.2	2.9	3.9
区東北部	596	86.2	5.0	3.4	5.4
区東部	605	88.3	3.5	2.8	5.5
市町村部・計	2,095	89.4	3.9	2.4	4.3
西多摩	206	82.0	6.3	1.9	9.7
南多摩	689	91.1	3.3	2.3	3.2
北多摩西部	327	86.9	5.2	3.1	4.9
北多摩南部	506	91.9	3.0	2.0	3.2
北多摩北部	367	89.1	3.8	2.7	4.4
職業別					
有職者・計	4,198	90.3	3.7	3.1	2.9
正規	2,232	91.2	3.6	3.6	1.6
非正規	1,408	89.9	4.1	2.7	3.3
自営業・自由業	558	87.6	3.2	2.0	7.2
無職者・計	1,777	88.4	3.0	1.5	7.2
専業主婦・主夫	955	91.9	2.1	0.8	5.1
学生・無職	822	84.2	4.0	2.2	9.6

問7-3 早期発見により軽度な治療で済むの認知度 (%)

	全 体	聞いたことがあり、意味も分かる	聞いたことがあ るが、意味は 知らない	聞いたことがな いし、意味も知 らない	無回答
全体	6,172	89.3	3.8	2.5	4.4
性・年代別					
男性・計	2,227	85.6	4.6	3.9	5.9
20代	-	-	-	-	-
30代	-	-	-	-	-
40代	369	88.1	5.1	6.0	0.8
50代	687	88.2	4.8	3.9	3.1
60代	639	87.5	4.4	3.3	4.9
70歳以上	528	78.4	4.4	3.0	14.2
女性・計	3,904	91.6	3.3	1.8	3.3
20代	207	90.3	5.3	3.4	1.0
30代	561	93.4	4.6	1.2	0.7
40代	865	93.3	3.8	2.2	0.7
50代	981	93.2	2.3	2.0	2.4
60代	689	91.7	2.8	1.9	3.6
70歳以上	587	85.5	2.7	0.5	11.2
居住地域別					
区部・計	4,012	89.5	3.7	2.6	4.3
区中央部	330	90.3	3.9	2.1	3.6
区南部	480	91.7	3.1	2.3	2.9
区西南部	585	90.1	2.7	3.1	4.1
区西部	550	90.7	2.7	1.8	4.7
区西北部	866	90.3	3.8	2.5	3.3
区東北部	596	85.9	5.0	3.2	5.9
区東部	605	88.1	4.1	2.6	5.1
市町村部・計	2,095	89.4	4.0	2.4	4.2
西多摩	206	81.1	7.3	1.9	9.7
南多摩	689	90.6	3.8	2.5	3.2
北多摩西部	327	87.8	4.9	2.4	4.9
北多摩南部	506	92.3	2.8	2.0	3.0
北多摩北部	367	89.1	3.5	3.3	4.1
職業別					
有職者・計	4,198	90.5	3.9	2.9	2.7
正規	2,232	91.5	3.5	3.3	1.6
非正規	1,408	89.7	4.8	2.6	2.8
自営業・自由業	558	88.2	2.9	2.0	7.0
無職者・計	1,777	88.1	3.5	1.4	7.0
専業主婦・主夫	955	91.9	2.2	0.8	5.0
学生・無職	822	83.7	5.0	2.1	9.2

問7-3 結果が異常なしの場合安心感を得られるの認知度 (%)

	全 体	聞いたことがあり、意味も分かる	聞いたことがあ るが、意味は 知らない	聞いたことがな いし、意味も知 らない	無回答
全体	6,172	89.3	2.8	3.0	4.8
性・年代別					
男性・計	2,227	85.2	3.9	4.6	6.3
20代	-	-	-	-	-
30代	-	-	-	-	-
40代	369	86.2	4.9	7.9	1.1
50代	687	89.1	4.1	4.2	2.6
60代	639	87.2	3.9	3.9	5.0
70歳以上	528	77.1	3.0	3.6	16.3
女性・計	3,904	91.9	2.1	2.2	3.9
20代	207	94.2	2.4	3.4	-
30代	561	94.3	2.7	2.1	0.9
40代	865	93.3	2.7	2.9	1.2
50代	981	92.8	1.8	2.7	2.8
60代	689	92.0	1.6	1.6	4.8
70歳以上	587	85.5	1.4	0.5	12.6
居住地域別					
区部・計	4,012	89.6	2.5	3.1	4.8
区中央部	330	89.1	3.0	3.3	4.5
区南部	480	91.5	1.9	2.5	4.2
区西南部	585	89.6	1.9	3.2	5.3
区西部	550	90.9	1.6	2.4	5.1
区西北部	866	89.6	3.1	3.5	3.8
区東北部	596	88.1	3.0	3.5	5.4
区東部	605	88.4	2.8	3.0	5.8
市町村部・計	2,095	89.3	3.2	2.9	4.6
西多摩	206	82.0	4.9	2.4	10.7
南多摩	689	90.9	2.9	2.8	3.5
北多摩西部	327	88.4	3.7	3.1	4.9
北多摩南部	506	91.1	2.4	3.0	3.6
北多摩北部	367	88.6	3.5	3.3	4.6
職業別					
有職者・計	4,198	90.3	3.0	3.6	3.2
正規	2,232	91.1	3.1	4.0	1.8
非正規	1,408	90.3	2.8	3.3	3.7
自営業・自由業	558	87.1	2.7	2.7	7.5
無職者・計	1,777	88.4	2.2	1.6	7.8
専業主婦・主夫	955	91.3	1.6	1.0	6.1
学生・無職	822	84.9	2.9	2.3	9.9

問7-3 偽陽性の認知度 (%)

	全 体	聞いたことがあり、意味も分かる	聞いたことがあ るが、意味は 知らない	聞いたことがな いし、意味も知 らない	無回答
全体	6,172	52.6	18.7	24.2	4.5
性・年代別					
男性・計	2,227	47.8	19.2	27.2	5.8
20代	-	-	-	-	-
30代	-	-	-	-	-
40代	369	51.8	16.8	30.6	0.8
50代	687	47.9	19.4	30.3	2.5
60代	639	50.9	21.6	23.3	4.2
70歳以上	528	41.1	18.0	25.2	15.7
女性・計	3,904	55.5	18.3	22.6	3.5
20代	207	56.0	16.9	27.1	-
30代	561	54.5	18.4	26.7	0.4
40代	865	57.3	16.4	25.5	0.7
50代	981	57.4	19.9	21.0	1.7
60代	689	58.8	16.4	20.6	4.2
70歳以上	587	47.2	21.1	17.9	13.8
居住地域別					
区部・計	4,012	52.7	18.1	25.0	4.1
区中央部	330	54.2	19.7	22.1	3.9
区南部	480	50.0	21.3	25.4	3.3
区西南部	585	54.5	15.7	25.0	4.8
区西部	550	55.6	16.0	24.5	3.8
区西北部	866	53.0	18.9	24.8	3.2
区東北部	596	48.3	19.0	27.7	5.0
区東部	605	53.6	17.2	24.5	4.8
市町村部・計	2,095	52.7	19.5	23.0	4.8
西多摩	206	48.1	19.4	21.4	11.2
南多摩	689	55.4	18.7	23.2	2.6
北多摩西部	327	48.9	22.3	22.6	6.1
北多摩南部	506	54.7	19.2	22.1	4.0
北多摩北部	367	50.7	18.8	25.1	5.4
職業別					
有職者・計	4,198	53.8	18.4	25.1	2.7
正規	2,232	56.0	17.3	25.3	1.3
非正規	1,408	50.6	20.2	26.2	3.0
自営業・自由業	558	52.9	17.9	21.5	7.7
無職者・計	1,777	51.1	19.4	21.8	7.7
専業主婦・主夫	955	55.6	19.0	20.1	5.3
学生・無職	822	45.9	20.0	23.8	10.3

問7-3 偽陰性の認知度 (%)

	全 体	聞いたことがあり、意味も分かる	聞いたことがあ るが、意味は 知らない	聞いたことがな いし、意味も知 らない	無回答
全体	6,172	50.3	18.8	25.9	4.9
性・年代別					
男性・計	2,227	46.8	19.5	27.4	6.3
20代	-	-	-	-	-
30代	-	-	-	-	-
40代	369	53.7	17.6	28.2	0.5
50代	687	47.7	19.1	30.7	2.5
60代	639	48.2	21.8	24.9	5.2
70歳以上	528	39.2	18.8	25.4	16.7
女性・計	3,904	52.5	18.4	25.2	3.9
20代	207	55.1	15.9	29.0	-
30代	561	52.8	18.0	28.7	0.5
40代	865	54.6	17.1	27.4	0.9
50代	981	52.9	20.1	24.9	2.1
60代	689	56.0	16.7	22.6	4.6
70歳以上	587	43.8	21.0	20.6	14.7
居住地域別					
区部・計	4,012	50.6	18.2	26.6	4.6
区中央部	330	53.0	18.5	24.2	4.2
区南部	480	49.2	21.0	26.0	3.8
区西南部	585	54.0	16.2	24.6	5.1
区西部	550	52.4	16.0	26.7	4.9
区西北部	866	50.7	18.9	26.8	3.6
区東北部	596	45.3	19.3	29.9	5.5
区東部	605	50.7	17.4	26.8	5.1
市町村部・計	2,095	50.1	19.9	24.9	5.1
西多摩	206	44.7	19.4	24.8	11.2
南多摩	689	52.0	20.0	24.4	3.6
北多摩西部	327	48.9	21.1	24.2	5.8
北多摩南部	506	53.2	18.4	24.1	4.3
北多摩北部	367	46.6	21.0	27.5	4.9
職業別					
有職者・計	4,198	51.6	18.5	26.9	3.0
正規	2,232	54.3	17.2	27.0	1.5
非正規	1,408	48.1	20.5	28.1	3.3
自営業・自由業	558	50.0	18.8	23.1	8.1
無職者・計	1,777	48.6	19.4	23.6	8.4
専業主婦・主夫	955	52.3	19.3	22.3	6.2
学生・無職	822	44.3	19.6	25.2	10.9

問7-3 過剰診断の認知度 (%)

	全体	聞いたことがあるが、意味も分からない	聞いたことがあるが、意味は知らない	聞いたことがないし、意味も知らない	無回答
全体	6,172	36.5	17.5	40.8	5.2
性・年代別					
男性・計	2,227	37.1	17.3	39.0	6.6
20代	-	-	-	-	-
30代	-	-	-	-	-
40代	369	36.9	15.7	46.1	1.4
50代	687	36.1	18.0	42.9	2.9
60代	639	39.3	19.1	36.3	5.3
70歳以上	528	36.0	15.3	32.2	16.5
女性・計	3,904	36.2	17.5	42.0	4.3
20代	207	29.0	14.0	57.0	-
30代	561	30.1	19.1	50.3	0.5
40代	865	37.0	14.1	48.1	0.8
50代	981	36.5	18.8	42.4	2.3
60代	689	42.1	15.8	36.9	5.2
70歳以上	587	36.5	22.1	25.2	16.2
居住地域別					
区部・計	4,012	36.9	16.9	41.4	4.9
区中央部	330	38.8	16.1	40.6	4.5
区南部	480	33.1	17.3	46.0	3.5
区西南部	585	40.5	15.2	39.1	5.1
区西部	550	39.1	16.4	39.5	5.1
区西北部	866	38.1	19.5	38.6	3.8
区東北部	596	32.7	16.6	45.0	5.7
区東部	605	35.5	15.9	42.3	6.3
市町村部・計	2,095	36.0	18.3	40.1	5.5
西多摩	206	33.0	17.5	37.9	11.7
南多摩	689	36.9	17.4	42.2	3.5
北多摩西部	327	33.6	21.1	38.5	6.7
北多摩南部	506	37.9	18.4	38.9	4.7
北多摩北部	367	35.7	18.0	40.3	6.0
職業別					
有職者・計	4,198	36.5	17.1	43.1	3.3
正規	2,232	37.6	17.4	43.3	1.7
非正規	1,408	34.1	17.0	45.2	3.7
自営業・自由業	558	38.5	15.9	37.1	8.4
無職者・計	1,777	37.3	17.9	36.1	8.7
専業主婦・主夫	955	38.4	17.2	37.8	6.6
学生・無職	822	35.9	18.7	34.2	11.2

問7-3 検査による偶発症のリスクの認知度 (%)

	全体	聞いたことがあるが、意味も分からない	聞いたことがあるが、意味は知らない	聞いたことがないし、意味も知らない	無回答
全体	6,172	34.5	18.8	41.5	5.2
性・年代別					
男性・計	2,227	35.1	19.2	38.9	6.8
20代	-	-	-	-	-
30代	-	-	-	-	-
40代	369	34.7	17.9	46.3	1.1
50代	687	36.0	19.5	41.6	2.9
60代	639	37.1	21.0	36.8	5.2
70歳以上	528	31.8	17.6	32.8	17.8
女性・計	3,904	34.1	18.6	43.2	4.1
20代	207	32.9	15.9	51.2	-
30代	561	28.3	20.3	50.8	0.5
40代	865	34.5	15.8	48.9	0.8
50代	981	32.6	20.1	45.3	2.0
60代	689	38.9	18.6	37.4	5.1
70歳以上	587	36.8	19.6	27.8	15.8
居住地域別					
区部・計	4,012	34.5	18.6	41.9	4.9
区中央部	330	36.4	21.5	37.3	4.8
区南部	480	29.6	21.9	44.8	3.8
区西南部	585	39.0	17.4	38.5	5.1
区西部	550	37.1	16.7	40.9	5.3
区西北部	866	33.6	20.8	41.9	3.7
区東北部	596	30.9	17.6	45.3	6.2
区東部	605	35.4	15.4	43.3	6.0
市町村部・計	2,095	34.5	19.2	41.0	5.3
西多摩	206	30.6	22.3	35.4	11.7
南多摩	689	34.5	18.7	43.7	3.0
北多摩西部	327	30.6	19.3	43.4	6.7
北多摩南部	506	37.9	19.8	37.7	4.5
北多摩北部	367	35.1	17.4	41.4	6.0
職業別					
有職者・計	4,198	34.4	18.7	43.6	3.2
正規	2,232	35.8	19.2	43.3	1.7
非正規	1,408	32.2	17.8	46.5	3.4
自営業・自由業	558	34.6	19.0	37.6	8.8
無職者・計	1,777	35.3	18.6	37.3	8.7
専業主婦・主夫	955	35.7	18.6	39.2	6.5
学生・無職	822	34.9	18.6	35.2	11.3

問8-1 がん検診の受診を勧める情報を見聞きした経験 (%)

	全体	ある	ない	無回答
全体	6,172	76.1	14.2	9.7
性・年代別				
男性・計	2,227	69.0	20.8	10.1
20代	-	-	-	-
30代	-	-	-	-
40代	369	65.3	29.8	4.9
50代	687	70.7	23.6	5.7
60代	639	74.8	17.7	7.5
70歳以上	528	62.5	15.0	22.5
女性・計	3,904	80.4	10.5	9.2
20代	207	72.9	25.6	1.4
30代	561	83.4	13.0	3.6
40代	865	86.1	11.2	2.7
50代	981	83.8	8.3	8.0
60代	689	79.0	7.4	13.6
70歳以上	587	68.3	8.7	23.0
居住地域別				
区部・計	4,012	76.6	13.6	9.8
区中央部	330	77.6	11.2	11.2
区南部	480	75.8	13.8	10.4
区西南部	585	76.8	12.3	10.9
区西部	550	75.1	15.5	9.5
区西北部	866	78.9	13.2	8.0
区東北部	596	73.7	14.4	11.9
区東部	605	77.4	14.4	8.3
市町村部・計	2,095	75.9	15.2	8.9
西多摩	206	68.9	16.5	14.6
南多摩	689	76.9	16.1	7.0
北多摩西部	327	74.9	15.3	9.8
北多摩南部	506	77.1	13.4	9.5
北多摩北部	367	77.4	15.0	7.6
職業別				
有職者・計	4,198	77.3	15.6	7.1
正規	2,232	77.9	16.8	5.3
非正規	1,408	79.3	13.1	7.7
自営業・自由業	558	70.3	17.0	12.7
無職者・計	1,777	75.1	10.6	14.3
専業主婦・主夫	955	80.1	7.4	12.5
学生・無職	822	69.3	14.2	16.4

問8-2 がん検診の受診を勧める情報を見聞きした場所

(%)

	全体	テレビ・ラジオ	都の広報（広報紙、都のホームページ）	都が実施するイベント	区市町村の広報（広報紙、区市町村のホームページ）	インターネット・SNS（都・区市町村のホームページ以外）	職場の広報（広報紙、電子メール）	区市町村から郵便等で自宅に送られてきた本人宛の検診案内	職場で本人宛に配付された検診案内	医療機関・薬局	公共施設のポスター（駅、電車、役所等）	新聞・雑誌・書籍	イベント（都が実施するイベント以外）	その他	
全体	4,699	54.7	27.0	4.4	46.5	18.5	9.6	56.6	17.8	28.2	19.0	17.3	3.0	1.1	
性・年代別	男性・計	1,537	51.7	25.9	2.9	43.3	15.1	12.1	48.1	19.2	23.5	14.2	17.2	1.5	1.1
	20代	-	-	-	-	-	-	-	-	-	-	-	-	-	-
	30代	-	-	-	-	-	-	-	-	-	-	-	-	-	-
	40代	241	49.0	21.6	0.8	28.2	24.9	12.0	38.2	26.1	22.0	10.4	10.8	-	1.2
	50代	486	56.6	23.7	5.1	37.7	20.2	18.9	46.5	24.9	24.9	18.3	14.8	2.9	0.8
	60代	478	51.9	25.7	1.5	44.8	12.8	12.8	50.0	19.2	23.4	11.3	16.1	0.8	1.0
	70歳以上	330	45.8	32.1	3.0	60.3	3.9	1.2	55.2	5.8	22.7	15.5	27.0	1.5	1.5
	女性・計	3,138	56.1	27.5	5.1	48.1	20.2	8.4	60.8	17.1	30.6	21.4	17.4	3.7	1.1
	20代	151	51.0	11.9	2.6	23.8	31.1	8.6	44.4	14.6	39.1	21.2	4.6	0.7	4.0
	30代	468	50.6	20.9	4.9	32.5	32.7	12.6	56.0	17.7	34.6	28.4	9.0	3.6	1.1
	40代	745	56.0	23.5	5.6	41.2	27.5	11.1	61.9	23.2	30.3	20.8	14.1	5.6	1.6
	50代	822	58.6	29.6	5.6	51.1	19.6	9.5	63.6	22.1	33.5	21.2	20.0	4.5	0.5
	60代	544	62.5	31.3	4.8	60.5	9.2	5.3	66.9	11.6	25.2	20.6	22.1	2.8	0.7
	70歳以上	401	50.9	39.4	4.5	66.1	4.0	0.7	56.6	2.7	24.9	15.7	26.9	1.2	0.5
居住地域別	区部・計	3,072	54.0	27.2	4.7	41.6	19.1	9.6	59.7	18.9	28.8	19.4	16.5	2.9	1.1
	区中央部	256	50.8	23.0	3.9	40.2	18.8	10.5	65.6	17.2	27.7	19.5	14.8	2.7	0.4
	区南部	364	53.0	24.7	3.8	39.6	17.9	11.0	69.2	18.4	30.2	19.8	17.9	3.0	0.3
	区西南部	449	52.3	27.6	5.8	40.3	18.7	7.6	65.0	19.2	31.0	18.5	19.8	3.6	1.8
	区西部	413	54.7	29.5	4.8	39.5	20.1	9.7	54.5	17.7	26.2	19.9	18.6	4.6	1.0
	区西北部	683	52.7	26.2	4.0	38.8	17.7	9.4	59.4	19.3	27.1	20.1	14.3	2.2	1.5
	区東北部	439	56.5	30.5	4.8	46.7	19.1	10.0	58.3	18.5	28.9	18.7	15.9	1.6	1.4
	区東部	468	56.8	27.1	5.3	46.6	21.6	9.8	50.0	20.7	31.0	19.2	14.7	3.2	0.6
	市町村部・計	1,591	55.9	26.6	3.8	56.1	17.5	9.8	50.7	15.7	27.2	18.3	19.0	3.1	1.1
	西多摩	142	59.2	30.3	5.6	68.3	14.1	9.2	57.0	14.1	21.8	19.0	29.6	2.8	1.4
	南多摩	530	55.3	26.2	3.2	48.7	18.9	10.2	57.0	16.2	29.4	18.9	17.5	2.3	0.8
	北多摩西部	245	57.6	26.9	4.9	64.9	15.5	9.0	39.6	12.2	26.1	18.0	19.2	5.3	1.2
	北多摩南部	390	56.4	27.2	3.1	53.8	19.0	11.8	53.3	18.2	28.2	17.4	17.2	3.3	1.3
	北多摩北部	284	53.5	24.6	3.9	59.5	16.2	7.4	41.9	14.8	25.4	18.3	18.7	2.8	1.1
職業別	有職者・計	3,246	55.5	25.2	4.8	41.7	21.7	13.0	54.2	21.7	28.4	20.0	15.9	3.1	1.1
	正規	1,738	54.8	23.9	4.8	35.0	23.6	19.3	49.5	21.7	28.2	19.7	15.2	3.3	1.0
	非正規	1,116	57.6	27.5	4.8	49.5	19.8	7.5	58.9	16.3	28.9	21.2	15.9	2.7	1.4
	自営業・自由業	392	53.1	24.7	4.6	48.7	18.4	1.0	61.7	4.6	28.1	17.9	18.6	3.6	0.5
	無職者・計	1,335	52.7	31.4	3.6	58.4	11.2	1.6	62.2	7.9	27.9	17.1	21.0	2.8	0.7
	専業主婦・主夫	765	55.2	31.4	4.1	60.1	13.3	1.7	63.8	8.6	29.8	18.4	19.7	3.5	0.1
	学生・無職	570	49.5	31.4	3.0	56.1	8.4	1.4	60.0	7.0	25.4	15.3	22.8	1.8	1.4

問8-2 がん検診の受診を勧める情報を見聞きした場所

(%)

	全体	無回答
全体	4,699	0.1
性・年代別	男性・計	0.2
	20代	-
	30代	-
	40代	241
	50代	486
	60代	478
	70歳以上	330
	女性・計	3,138
	20代	151
	30代	468
	40代	745
	50代	822
	60代	544
	70歳以上	401
居住地域別	区部・計	0.1
	区中央部	256
	区南部	364
	区西南部	449
	区西部	413
	区西北部	683
	区東北部	439
	区東部	468
	市町村部・計	1,591
	西多摩	142
	南多摩	530
	北多摩西部	245
	北多摩南部	390
	北多摩北部	284
職業別	有職者・計	0.1
	正規	0.1
	非正規	-
	自営業・自由業	0.3
	無職者・計	0.2
	専業主婦・主夫	0.1
	学生・無職	0.4

問8-3 情報を見聞きした後の受診動向

(%)

	全体	情報を見聞きする前から受診していた	情報を見聞きして受診しようと思い、実際に受診した	情報を見聞きして受診しようと思ったが、実際には受診しなかった	受診しようとは思わなかった	無回答
全体	4,699	42.0	22.5	24.1	10.7	0.7
性・年代別	男性・計	45.3	15.4	23.9	14.6	0.8
	20代	-	-	-	-	-
	30代	-	-	-	-	-
	40代	241	38.6	10.4	32.0	18.7
	50代	486	46.9	16.3	23.7	13.0
	60代	478	51.7	14.4	19.7	13.6
	70歳以上	330	39.1	18.8	24.5	15.5
	女性・計	3,138	40.4	26.0	24.2	8.7
	20代	151	19.9	19.2	47.7	13.2
	30代	468	30.6	29.7	32.9	6.6
	40代	745	43.8	27.9	22.7	5.2
	50代	822	49.6	25.1	18.5	6.4
	60代	544	41.0	25.7	20.6	11.4
	70歳以上	401	33.9	23.2	24.2	17.0
居住地域別	区部・計	42.7	22.3	24.2	10.1	
	区中央部	256	47.3	22.7	19.5	10.2
	区南部	364	41.8	21.7	25.0	11.0
	区西南部	449	43.7	23.8	23.4	8.0
	区西部	413	49.6	19.9	19.1	10.4
	区西北部	683	40.1	21.8	27.8	9.8
	区東北部	439	38.0	24.4	24.4	11.8
	区東部	468	41.9	22.0	25.9	9.6
	市町村部・計	1,591	40.8	22.9	24.1	11.6
	西多摩	142	37.3	28.9	23.9	9.9
	南多摩	530	38.7	24.7	22.6	13.4
	北多摩西部	245	43.7	20.8	22.0	11.8
	北多摩南部	390	46.2	20.3	23.8	9.5
	北多摩北部	284	36.6	22.2	28.9	12.0
職業別	有職者・計	43.7	22.3	24.4	8.9	
	正規	47.9	20.5	22.4	8.6	
	非正規	40.5	25.1	25.7	7.8	
	自営業・自由業	39.2	33.9	22.4	29.3	
	無職者・計	37.9	23.2	23.4	14.7	
	専業主婦・主夫	41.3	25.0	22.2	10.8	
	学生・無職	33.3	20.9	24.9	19.8	

問8-4 東京都が実施しているイベントの認知度

(%)

	全体	ピンクボン n 東京	母の日キャン ペン	T o k y o 健 康ウォーク	女性の健康週 間キャンペン	ポータルサイト 「TOKYO # 女子けんこう 部」	その他	特にな い	無回答
全体	4,699	70.4	9.4	11.7	10.0	1.3	0.2	25.0	1.9
男性・計	1,537	47.7	6.7	12.2	4.6	0.8	0.3	44.9	3.1
20代	-	-	-	-	-	-	-	-	-
30代	-	-	-	-	-	-	-	-	-
40代	241	55.2	7.1	10.4	6.2	1.2	0.8	40.2	1.7
50代	486	55.1	8.0	10.9	3.9	1.2	-	40.7	1.4
60代	478	45.2	6.3	14.4	3.8	0.6	0.2	46.7	2.1
70歳以上	330	34.8	5.2	12.4	5.5	0.3	0.3	51.8	7.9
女性・計	3,138	81.6	10.7	11.3	12.6	1.4	0.2	15.2	1.4
20代	151	68.9	11.9	8.6	8.6	0.7	-	27.2	-
30代	468	79.5	7.5	11.8	11.8	1.1	0.2	17.9	1.1
40代	745	86.6	9.5	9.1	11.7	1.5	0.1	11.8	0.8
50代	822	86.3	10.3	13.6	12.3	1.6	0.2	11.8	0.5
60代	544	81.3	14.3	10.8	13.6	1.1	-	15.3	2.2
70歳以上	401	70.6	12.5	12.0	15.7	2.2	0.7	21.2	4.0
区部・計	3,072	70.8	9.5	11.3	9.9	1.0	0.2	24.6	2.1
区中央部	256	75.0	9.4	9.8	12.1	1.2	-	21.9	2.0
区南部	364	67.3	8.8	10.7	10.7	1.1	-	27.5	2.2
区西南部	449	70.4	11.4	12.5	7.6	1.3	0.7	24.9	2.4
区西部	413	72.6	9.4	10.9	8.2	0.7	-	22.8	2.2
区西北部	683	71.7	9.5	10.5	11.1	1.2	0.1	24.0	1.9
区東北部	439	70.2	9.1	11.2	8.7	0.7	0.5	24.8	2.7
区東部	468	69.4	8.8	13.2	10.9	1.1	0.2	25.6	1.5
市町村部・計	1,591	70.0	9.4	12.3	10.2	1.7	0.3	25.5	1.6
西多摩	142	61.3	10.6	18.3	12.0	2.8	-	33.8	2.8
南多摩	530	69.4	10.8	9.1	10.4	0.9	-	26.4	1.1
北多摩西部	245	70.6	9.4	18.8	11.4	2.9	-	25.7	1.2
北多摩南部	390	71.3	7.4	11.5	9.0	1.0	0.5	24.1	1.3
北多摩北部	284	72.9	8.8	10.9	9.9	2.5	0.7	21.5	2.5
有職者・計	3,246	71.7	9.3	11.8	9.5	1.4	0.2	24.3	1.5
正規	1,738	71.2	9.4	12.4	9.0	1.4	0.2	25.5	1.2
非正規	1,116	76.9	9.4	11.0	10.6	1.3	0.2	19.3	1.4
自営業・自由業	392	58.9	8.4	11.7	8.4	1.3	-	33.2	3.1
無職者・計	1,335	68.1	9.8	11.1	11.3	1.0	0.4	26.5	2.5
専業主婦・主夫	765	79.3	11.6	11.2	13.1	1.0	0.3	16.3	1.8
学生・無職	570	53.0	7.4	10.9	8.9	1.1	0.7	40.2	3.5

問9 「日本人のためのがん予防法」の認知度

(%)

	全体	たばこは吸わな い	他人のたばこの 煙をできるだけ 避ける	飲む場合は節 度のある飲酒 をする	減塩する	野菜と果物を とる	熱い飲み物や 食べ物は少し 冷ましてから口 にする	普段の生活の 中で可能な限 り身体を動か す時間を増や す	適正体重を維 持する(太り 過ぎ、やせ過ぎ に注意する)	特にな い	無回答
全体	6,172	90.0	81.5	77.3	76.4	71.1	39.8	71.2	74.4	1.9	4.6
男性・計	2,227	87.4	76.1	71.1	71.3	65.7	33.5	64.0	68.2	2.3	6.0
20代	-	-	-	-	-	-	-	-	-	-	-
30代	-	-	-	-	-	-	-	-	-	-	-
40代	369	90.2	77.5	73.7	69.1	59.1	32.8	65.6	69.1	4.9	1.1
50代	687	89.1	79.9	72.2	72.1	67.5	29.1	65.6	71.0	2.8	3.2
60代	639	89.7	78.2	73.6	75.3	69.6	34.9	65.4	70.3	1.6	4.9
70歳以上	528	80.5	67.2	64.8	66.9	63.1	38.1	59.1	61.4	0.8	14.4
女性・計	3,904	91.6	84.7	81.0	79.4	74.1	43.4	75.4	78.0	1.7	3.6
20代	207	90.8	81.6	77.8	66.7	61.8	30.0	68.6	76.3	4.3	2.4
30代	561	92.3	84.3	80.0	72.9	67.0	27.8	70.9	75.2	4.1	0.5
40代	865	95.7	88.6	85.2	82.5	76.0	36.2	78.8	81.2	1.4	0.9
50代	981	92.8	87.5	84.7	81.8	76.0	45.3	75.6	79.1	1.5	2.8
60代	689	90.6	84.6	81.9	83.0	78.8	56.5	79.5	80.8	0.6	5.4
70歳以上	587	84.8	76.3	69.7	77.9	74.3	55.2	71.9	71.9	0.7	9.7
区部・計	4,012	89.5	80.9	77.4	75.9	70.3	39.5	70.9	74.7	2.3	4.4
区中央部	330	92.1	83.0	79.7	78.5	71.5	45.2	73.3	77.0	1.8	3.6
区南部	480	90.4	82.7	77.9	76.3	72.9	35.0	73.8	76.9	2.7	3.1
区西南部	585	91.3	84.3	78.8	76.2	71.3	39.8	69.2	75.6	1.9	4.3
区西部	550	88.9	81.8	78.4	77.1	71.6	41.8	72.7	76.9	1.8	4.9
区西北部	866	89.8	80.7	77.7	76.3	70.8	39.6	72.2	74.6	2.2	4.3
区東北部	596	87.4	78.4	74.7	74.3	69.5	38.6	66.6	70.5	2.2	5.2
区東部	605	87.8	76.9	75.7	73.7	65.8	38.0	69.9	73.2	3.1	4.6
市町村部・計	2,095	91.4	83.0	77.6	77.9	72.9	40.4	71.9	74.3	1.3	4.5
西多摩	206	88.8	80.1	76.2	77.7	75.2	43.2	71.8	73.3	1.5	7.3
南多摩	689	91.4	83.6	77.1	78.2	72.6	36.4	72.3	77.2	1.3	4.2
北多摩西部	327	92.7	83.8	76.5	74.6	68.5	42.2	68.8	70.0	0.9	4.3
北多摩南部	506	91.1	82.8	78.9	79.8	75.7	43.9	74.7	76.3	1.6	4.5
北多摩北部	367	91.8	83.1	78.7	77.4	72.2	39.8	70.3	70.3	1.1	3.5
有職者・計	4,198	91.5	82.9	78.9	76.6	70.8	37.1	71.8	75.9	2.0	3.1
正規	2,232	92.4	82.6	78.0	75.4	68.6	34.9	70.9	75.4	2.4	2.2
非正規	1,408	92.4	84.3	81.7	79.5	74.6	38.6	74.5	77.5	1.5	3.2
自営業・自由業	558	85.8	80.6	75.3	73.8	70.3	41.9	68.3	74.2	2.2	6.5
無職者・計	1,777	87.6	79.4	74.9	77.2	72.2	46.4	70.9	72.0	1.5	6.9
専業主婦・主夫	955	89.5	83.1	79.6	80.7	75.5	49.9	75.9	76.3	1.8	5.2
学生・無職	822	85.4	75.1	69.5	73.1	68.4	42.2	65.1	67.0	1.1	8.9

問9 「日本人のためのがん予防法」で普段から心がけていること

(%)

	全体	たばこは吸わない	他人のたばこの煙をできるだけ避ける	飲む場合は節度のある飲酒をする	減塩する	野菜と果物をとる	熱い飲み物や食べ物は少し冷ましてから口にする	普段の生活の中で可能な限り身体を動かす時間を増やす	適正体重を維持する(太り過ぎ、やせ過ぎに注意する)	特になし	無回答
全体	6,172	73.1	67.0	59.1	49.6	66.0	25.4	52.3	58.4	2.6	7.5
性・年代別											
男性・計	2,227	64.9	55.3	50.0	42.2	56.5	18.9	50.3	53.5	4.5	9.3
20代	-	-	-	-	-	-	-	-	-	-	-
30代	-	-	-	-	-	-	-	-	-	-	-
40代	369	64.0	52.8	46.1	29.8	49.6	12.5	46.1	48.2	7.3	3.8
50代	687	66.4	56.6	47.0	39.2	58.7	14.4	47.6	51.1	4.4	6.1
60代	639	65.1	56.5	53.7	46.2	59.8	20.2	51.5	55.1	4.7	8.8
70歳以上	528	63.6	53.8	52.3	49.8	54.5	28.0	55.5	58.5	2.5	17.8
女性・計	3,904	77.9	73.8	64.4	53.7	71.4	29.0	53.5	61.3	1.6	6.2
20代	207	80.2	69.6	56.5	36.2	58.9	19.8	41.1	58.0	2.4	1.4
30代	561	82.2	75.2	64.7	39.8	66.0	16.2	41.4	54.5	2.5	3.4
40代	865	82.9	77.8	67.3	49.5	71.1	20.9	50.6	62.8	1.4	3.0
50代	981	79.0	75.3	66.7	55.5	73.4	29.9	56.2	61.8	1.7	4.4
60代	689	77.1	74.6	67.5	63.0	78.2	37.6	60.5	65.9	1.2	8.9
70歳以上	587	65.8	64.9	56.0	65.9	70.9	45.1	61.5	61.3	0.9	14.7
居住地別											
区部・計	4,012	72.9	66.7	58.4	48.8	65.8	25.0	52.0	58.2	2.6	7.5
区中央部	330	79.1	72.4	60.9	50.0	69.7	23.9	57.9	64.8	2.4	6.1
区南部	480	72.5	66.3	60.0	48.1	66.5	21.7	51.0	59.0	2.7	7.5
区西南部	585	75.4	67.5	56.4	48.7	68.9	25.3	51.6	60.0	2.1	7.5
区西部	550	74.0	67.5	61.5	52.9	67.5	29.1	55.8	59.8	2.7	7.6
区西北部	866	74.2	68.9	59.7	51.6	67.0	27.0	53.1	60.7	2.2	6.5
区東北部	596	69.1	62.2	56.2	45.1	62.2	23.7	47.8	53.2	3.5	8.7
区東部	605	68.4	63.3	55.5	44.5	60.7	22.5	49.1	52.2	2.5	8.1
市町村部・計	2,095	73.8	67.8	60.4	50.9	66.2	26.3	52.9	58.9	2.8	7.1
西多摩	206	68.0	61.7	57.3	51.9	64.6	29.6	51.9	53.9	2.9	12.1
南多摩	689	74.9	68.5	60.7	51.8	65.9	23.4	55.0	58.2	2.3	6.0
北多摩西部	327	74.6	70.6	58.4	52.3	63.9	27.8	54.1	59.6	3.4	6.4
北多摩南部	506	74.3	67.0	59.5	48.6	66.4	25.1	51.2	62.6	3.0	7.1
北多摩北部	367	73.8	68.4	64.6	50.4	69.2	30.5	51.0	57.2	2.7	6.8
職業別											
有職者・計	4,198	74.0	66.9	58.4	45.8	64.7	22.0	50.7	57.5	2.8	6.2
正規	2,232	73.7	64.9	54.9	41.2	62.3	17.6	46.9	54.5	3.4	5.2
非正規	1,408	76.1	71.5	64.7	51.3	69.0	26.2	55.3	60.9	1.6	6.3
自営業・自由業	558	69.7	62.9	56.3	50.2	63.8	28.9	54.3	60.9	3.4	9.9
無職者・計	1,777	72.6	68.2	61.5	58.4	69.6	33.3	56.6	60.9	2.1	9.2
専業主婦・主夫	955	77.9	76.8	68.9	62.2	76.1	35.8	59.2	65.2	1.3	6.8
学生・無職	822	66.4	58.3	52.9	53.9	61.9	30.4	53.5	56.0	3.2	11.9

問10-1 B型肝炎ウイルスの認知度

(%)

	全体	具体的な症状や治療方法について知っている	名前は聞いたことがある	知らない	無回答
全体	6,172	15.2	71.6	7.9	5.3
性・年代別					
男性・計	2,227	13.8	69.5	10.5	6.2
20代	-	-	-	-	-
30代	-	-	-	-	-
40代	369	11.1	78.3	8.4	2.2
50代	687	13.5	73.9	8.7	3.8
60代	639	16.6	67.9	10.0	5.5
70歳以上	528	12.7	59.7	14.6	13.1
女性・計	3,904	16.0	73.0	6.4	4.7
20代	207	14.0	73.4	11.6	1.0
30代	561	14.6	77.2	6.6	1.6
40代	865	16.6	75.7	6.1	1.5
50代	981	15.4	78.0	3.9	2.8
60代	689	19.3	68.8	5.4	6.5
70歳以上	587	14.5	61.5	10.1	14.0
居住地別					
区部・計	4,012	15.1	71.5	8.1	5.4
区中央部	330	20.3	68.5	7.9	3.3
区南部	480	13.8	74.0	7.3	5.0
区西南部	585	16.2	72.1	6.7	5.0
区西部	550	17.8	67.3	9.6	5.3
区西北部	866	14.7	73.3	7.2	4.8
区東北部	596	12.2	68.6	10.1	9.1
区東部	605	12.9	74.5	7.9	4.6
市町村部・計	2,095	15.6	72.1	7.5	4.8
西多摩	206	14.1	69.4	8.7	7.8
南多摩	689	15.7	73.9	6.5	3.9
北多摩西部	327	13.1	74.3	7.0	5.5
北多摩南部	506	17.4	71.1	7.3	4.2
北多摩北部	367	15.8	69.8	9.3	5.2
職業別					
有職者・計	4,198	16.1	73.2	6.9	3.8
正規	2,232	17.1	73.7	6.7	2.6
非正規	1,408	14.9	74.2	6.7	4.2
自営業・自由業	558	14.7	69.2	8.2	7.9
無職者・計	1,777	13.0	69.2	9.8	8.0
専業主婦・主夫	955	13.5	73.3	6.9	6.3
学生・無職	822	12.4	64.4	13.1	10.1

問10-2 C型肝炎ウイルスの認知度

(%)

	全体	具体的な症状や治療方法について知っている	名前は聞いたことがある	知らない	無回答
全体	6,172	14.6	69.7	9.8	5.9
性・年代別					
男性・計	2,227	12.8	68.5	11.6	7.0
20代	-	-	-	-	-
30代	-	-	-	-	-
40代	369	9.8	78.6	9.5	2.2
50代	687	12.8	72.3	10.6	4.2
60代	639	15.8	66.8	11.4	5.9
70歳以上	528	11.4	58.7	14.6	15.3
女性・計	3,904	15.7	70.5	8.7	5.1
20代	207	13.5	64.3	20.8	1.4
30代	561	14.4	71.3	12.8	1.4
40代	865	15.4	75.3	7.9	1.5
50代	981	15.7	76.1	5.4	2.8
60代	689	19.3	68.2	5.7	6.8
70歳以上	587	14.0	58.6	10.9	16.5
居住地別					
区部・計	4,012	14.6	69.2	10.1	6.1
区中央部	330	19.7	67.3	9.4	3.6
区南部	480	12.7	72.5	9.4	5.4
区西南部	585	15.4	69.7	9.1	5.8
区西部	550	17.1	66.4	10.2	6.4
区西北部	866	14.5	69.4	10.3	5.8
区東北部	596	12.1	66.9	11.2	9.7
区東部	605	12.7	71.9	10.4	5.0
市町村部・計	2,095	14.8	70.7	9.3	5.2
西多摩	206	14.1	68.4	9.7	7.8
南多摩	689	14.9	72.3	9.1	3.6
北多摩西部	327	12.5	72.2	8.0	7.3
北多摩南部	506	16.2	70.4	9.5	4.0
北多摩北部	367	15.3	68.1	10.1	6.5
職業別					
有職者・計	4,198	15.4	71.4	9.1	4.1
正規	2,232	16.5	71.7	9.0	2.8
非正規	1,408	14.3	71.9	9.2	4.5
自営業・自由業	558	13.3	68.6	9.9	8.2
無職者・計	1,777	12.9	66.8	11.0	9.2
専業主婦・主夫	955	13.5	71.0	8.4	7.1
学生・無職	822	12.3	61.9	14.1	11.7

問10-2 肝炎ウイルス検査の受診経験

(%)

	全体	職場の健康診断で受けた<無料>	職場の健康診断で受けた<有料>	自治体が実施する肝炎ウイルス検査で受けた	人間ドックで受けた	自費で、自主的に医療機関で受けた	献血時に受けた	手術前検査等、通院時に受けた	妊娠・出産時の検査で受けた	その他	受けたことはない	わからない、覚えていない	無回答
全体	5,434	11.3	1.7	6.9	6.3	3.2	3.2	6.2	7.8	1.0	40.7	18.6	1.8
性・年代別													
男性・計	1,885	13.8	2.2	5.8	9.2	3.6	3.7	5.3	0.1	0.8	41.3	19.9	1.9
20代	-	-	-	-	-	-	-	-	-	-	-	-	-
30代	-	-	-	-	-	-	-	-	-	-	-	-	-
40代	335	15.5	1.5	3.3	7.2	4.5	2.4	2.4	0.3	0.3	42.1	24.5	0.6
50代	610	16.2	3.3	5.4	9.7	2.3	3.3	2.8	-	0.5	38.0	24.4	0.7
60代	550	16.4	1.8	5.5	10.4	4.0	4.4	7.8	-	1.6	39.1	17.1	2.7
70歳以上	388	5.2	1.5	9.3	8.8	4.4	4.6	8.0	-	0.8	48.5	12.9	3.6
女性・計	3,521	10.0	1.4	7.4	4.8	2.9	2.9	6.7	11.9	1.1	40.5	18.0	1.8
20代	183	10.4	-	-	1.1	3.3	1.1	1.6	7.1	-	54.6	22.4	0.5
30代	520	10.4	0.2	1.7	1.5	1.7	2.9	2.7	19.6	1.0	44.0	20.6	0.6
40代	810	12.1	2.8	5.2	4.2	1.9	3.3	5.4	19.4	1.0	36.7	20.1	0.9
50代	924	10.0	1.9	7.9	6.2	2.4	3.1	7.6	10.8	1.1	39.3	18.1	1.2
60代	615	10.7	0.8	11.4	7.3	5.0	3.1	10.1	5.7	1.0	35.8	16.4	2.6
70歳以上	459	4.1	0.4	14.4	5.0	4.4	2.0	9.4	2.2	2.0	46.4	11.5	5.7
居住地別													
区部・計	3,517	11.5	1.7	6.6	6.4	3.2	3.0	5.9	7.6	0.9	39.9	19.7	1.7
区中央部	296	11.5	2.0	3.7	7.1	4.1	2.7	5.1	6.8	1.4	34.5	25.3	1.7
区南部	423	13.0	2.4	6.4	5.2	4.0	3.8	5.9	8.7	0.9	39.0	18.4	1.9
区西南部	527	13.1	2.5	5.3	8.7	3.8	2.1	5.1	8.7	0.9	38.5	19.4	2.1
区西部	473	11.6	1.5	11.2	7.4	1.9	3.4	6.1	6.3	1.1	35.3	19.7	2.5
区西北部	773	11.1	1.4	9.1	6.2	3.4	3.0	5.7	6.9	1.0	38.7	20.7	1.8
区東北部	489	10.6	0.8	3.7	5.7	2.5	3.1	6.7	7.0	-	46.4	19.8	1.0
区東部	536	10.1	1.5	4.9	4.9	3.4	2.8	6.2	9.0	1.3	44.6	16.6	1.1
市町村部・計	1,867	11.1	1.7	7.4	6.2	3.1	3.6	6.9	8.0	1.1	42.3	16.4	2.1
西多摩	177	10.2	1.7	6.8	4.0	1.7	5.6	5.1	6.2	1.7	52.5	11.9	1.1
南多摩	629	9.9	2.4	6.5	6.5	2.9	4.6	7.5	9.9	1.3	41.5	16.7	1.4
北多摩西部	288	11.8	1.0	7.6	5.2	3.5	2.4	5.6	5.9	0.3	45.5	17.4	2.4
北多摩南部	454	11.9	1.8	8.4	5.7	3.5	3.1	8.4	7.3	1.5	37.4	19.6	2.6
北多摩北部	319	12.5	0.6	7.8	8.5	3.4	2.5	5.6	8.2	0.6	42.3	13.2	2.8
職業別													
有職者・計	3,795	13.7	2.0	5.5	6.4	3.1	3.3	5.5	8.1	0.9	39.9	19.6	1.3
正規	2,051	16.8	2.7	3.4	7.1	2.9	4.0	4.4	7.2	0.6	36.8	21.3	1.3
非正規	1,269	11.4	1.2	7.2	5.0	3.0	2.6	7.0	10.9	1.0	42.6	17.8	1.2
自営業・自由業	475	6.1	1.3	9.9	7.2	4.6	1.9	5.7	4.4	1.7	46.5	17.1	1.9
無職者・計	1,490	5.6	0.9	10.6	6.2	3.0	2.7	8.2	7.2	1.2	42.5	16.4	2.9
専業主婦・主夫	846	4.8	0.8	10.4	6.4	3.0	2.4	8.2	12.1	1.2	38.2	18.0	2.4
学生・無職	644	6.5	0.9	10.9	5.9	3.0	3.1	8.2	0.9	1.2	48.1	14.3	3.6

問10-3 肝炎ウイルス検査結果の認知

(%)

	全体	知っている	知らない(結果待ちを含む)	わからない、覚えていない	無回答
全体	2,110	87.4	2.3	9.6	0.6
性・年代別					
男性・計	697	82.4	4.7	12.6	0.3
20代	-	-	-	-	-
30代	-	-	-	-	-
40代	110	79.1	3.6	17.3	-
50代	225	82.7	4.4	12.9	-
60代	226	83.6	4.9	11.5	-
70歳以上	136	82.4	5.9	10.3	1.5
女性・計	1,398	90.0	1.1	8.1	0.8
20代	41	73.2	2.4	24.4	-
30代	181	87.3	1.7	11.0	-
40代	343	89.2	1.2	9.6	-
50代	383	93.0	0.3	6.3	0.5
60代	278	94.2	1.4	3.2	1.1
70歳以上	167	84.4	1.8	10.2	3.6
居住地別					
区部・計	1,360	87.9	2.2	9.3	0.5
区中央部	114	86.8	2.6	9.6	0.9
区南部	172	84.9	2.9	11.6	0.6
区西南部	211	88.2	2.8	8.5	0.5
区西部	201	92.5	2.0	5.5	-
区西北部	300	91.0	1.3	7.7	-
区東北部	160	82.5	3.1	13.1	1.3
区東部	202	86.1	1.5	11.4	1.0
市町村部・計	731	86.6	2.6	10.1	0.7
西多摩	61	88.5	3.3	4.9	3.3
南多摩	254	83.9	2.0	14.2	-
北多摩西部	100	82.0	9.0	8.0	1.0
北多摩南部	183	94.0	0.5	4.9	0.5
北多摩北部	133	84.2	1.5	13.5	0.8
職業別					
有職者・計	1,485	87.1	2.2	10.3	0.4
正規	834	86.5	2.3	11.3	-
非正規	487	89.3	1.8	8.0	0.8
自営業・自由業	164	84.1	2.4	12.2	1.2
無職者・計	570	88.4	2.8	7.7	1.1
専業主婦・主夫	351	90.0	1.4	7.1	1.4
学生・無職	219	85.8	5.0	8.7	0.5

問10-4 受診した検査項目

(%)

	全体	B型肝炎ウイルス	C型肝炎ウイルス	わからない	無回答
全体	2,110	59.5	45.5	34.7	0.3
性・年代別					
男性・計	697	54.4	43.8	37.3	1.1
20代	-	-	-	-	-
30代	-	-	-	-	-
40代	110	56.4	42.7	39.1	0.9
50代	225	55.6	43.6	38.7	0.4
60代	226	52.2	46.0	38.1	0.9
70歳以上	136	54.4	41.2	32.4	2.9
女性・計	1,398	61.9	46.1	30.1	0.9
20代	41	68.3	48.8	29.3	-
30代	181	65.7	45.3	31.5	-
40代	343	66.2	48.1	29.7	-
50代	383	61.1	47.0	31.3	0.8
60代	278	61.2	48.2	27.0	0.7
70歳以上	167	52.1	37.1	30.5	4.2
居住地別					
区部・計	1,360	60.0	45.3	32.9	0.7
区中央部	114	64.0	47.4	28.9	0.9
区南部	172	61.6	46.8	32.6	0.6
区西南部	211	61.1	46.9	32.2	1.4
区西部	201	64.2	50.7	28.4	-
区西北部	300	60.0	42.3	31.7	-
区東北部	160	55.6	48.1	35.6	0.6
区東部	202	54.5	36.1	40.1	1.5
市町村部・計	731	58.4	45.8	31.6	1.5
西多摩	61	60.7	47.5	21.3	6.6
南多摩	254	60.2	41.7	32.7	-
北多摩西部	100	52.0	38.0	40.0	1.0
北多摩南部	183	64.5	59.0	26.2	1.6
北多摩北部	133	50.4	40.6	35.3	2.3
職業別					
有職者・計	1,485	60.2	46.5	32.5	0.5
正規	834	61.4	46.8	33.5	0.5
非正規	487	60.2	46.2	30.6	0.6
自営業・自由業	164	54.3	45.7	33.5	0.6
無職者・計	570	56.5	42.3	33.2	1.8
専業主婦・主夫	351	56.4	41.6	33.3	1.7
学生・無職	219	56.6	43.4	32.9	1.8

問10-5 肝炎ウイルス検診の受診理由

(%)

	全体	気になる症状 があったから	健康診断や人 間ドックの項 目・内容に含ま れていたから	職場や区市町 村からお知ら せ・案内が来た から	家族・友人など に受診を勧めら れたから	検診を勧める 情報を見聞き したから	医師の指示や 勧めがあったか ら	費用が無料 だったから	身近に肝炎に なった人がいた から	その他	無回答
全体	1,486	2.0	65.8	16.1	2.3	4.4	8.0	15.7	4.7	6.3	0.8
性・年代別											
男性・計	585	3.2	66.3	15.4	2.7	6.3	7.2	14.5	4.3	3.1	0.8
20代	-	-	-	-	-	-	-	-	-	-	0.8
30代	-	-	-	-	-	-	-	-	-	-	0.8
40代	98	6.1	67.3	10.2	1.0	5.1	4.1	10.2	3.1	8.2	0.8
50代	197	2.5	71.1	16.2	6.1	4.6	3.6	18.8	4.6	3.0	0.8
60代	187	3.2	69.5	10.7	1.1	8.6	8.6	13.9	2.7	1.1	0.8
70歳以上	103	1.9	50.5	27.2	1.0	6.8	14.6	11.7	7.8	1.9	0.8
女性・計	891	1.2	57.8	18.0	2.1	6.3	9.0	17.2	6.1	10.0	0.8
20代	26	3.8	50.0	7.7	3.8	3.8	3.8	3.8	-	26.9	0.8
30代	80	5.0	61.3	18.8	1.3	5.0	5.0	18.8	-	15.0	0.8
40代	198	0.5	61.6	16.7	3.5	4.5	7.6	20.7	7.6	11.1	0.8
50代	250	0.4	58.8	18.4	1.6	5.2	7.6	18.0	5.6	10.8	0.8
60代	210	1.4	55.2	17.1	1.9	8.6	11.9	14.8	9.0	5.7	0.8
70歳以上	123	0.8	53.7	22.8	0.8	8.9	13.0	16.3	4.1	7.3	0.8
居住地別											
区部・計	964	2.1	61.4	15.9	2.3	5.2	8.5	14.7	4.1	7.2	0.8
区中央部	78	2.6	62.8	16.7	2.6	2.6	5.1	9.0	6.4	7.7	0.8
区南部	120	0.8	68.3	12.5	2.5	4.2	13.3	20.0	3.3	5.8	0.8
区西南部	157	0.6	59.2	12.7	2.5	5.1	7.0	10.8	5.1	7.0	0.8
区西部	151	1.3	64.2	21.2	0.7	6.0	4.0	18.5	1.3	7.9	0.8
区西北部	231	1.3	58.9	20.8	1.3	4.3	8.2	16.5	3.5	8.2	0.8
区東北部	103	1.9	64.1	10.7	6.8	8.7	13.6	16.5	5.8	4.9	0.8
区東部	124	7.3	55.6	11.3	1.6	5.6	9.7	8.9	5.6	7.3	0.8
市町村部・計	511	2.0	60.7	18.8	2.5	8.4	7.8	19.0	7.6	7.4	0.8
西多摩	43	-	48.8	32.6	-	9.3	9.3	20.9	11.6	11.6	0.8
南多摩	162	3.1	58.0	20.4	2.5	8.0	6.8	19.8	8.6	4.9	0.8
北多摩西部	77	2.6	58.4	15.6	2.6	10.4	5.2	23.4	9.1	6.5	0.8
北多摩南部	131	2.3	67.9	16.0	2.3	8.4	6.9	16.8	6.1	8.4	0.8
北多摩北部	98	-	62.2	16.3	4.1	7.1	12.2	16.3	5.1	9.2	0.8
職業別											
有職者・計	1,073	2.2	62.3	15.3	2.8	5.5	7.7	16.0	4.4	7.0	0.8
正規	621	2.4	67.8	12.7	3.1	6.0	5.5	13.5	2.9	6.8	0.8
非正規	325	1.5	56.0	18.5	2.5	4.9	8.9	20.6	5.8	8.0	0.8
自営業・自由業	127	3.1	51.2	19.7	2.4	4.7	15.7	16.5	7.9	5.5	0.8
無職者・計	371	1.6	58.0	20.8	1.3	8.1	10.5	17.3	8.1	7.3	0.8
専業主婦・主夫	205	1.5	57.6	17.6	1.5	8.3	9.8	17.6	8.8	8.8	0.8
学生・無職	166	1.8	58.4	24.7	1.2	7.8	11.4	16.9	7.2	5.4	8.4

問10-5 肝炎ウイルス検診を受けた最も大きな理由

(%)

	全体	気になる症状 があったから	健康診断や人 間ドックの項 目・内容に含ま れていたから	職場や区市町 村からお知ら せ・案内が来た から	家族・友人など に受診を勧めら れたから	検診を勧める 情報を見聞き したから	医師の指示や 勧めがあったか ら	費用が無料 だったから	身近に肝炎に なった人がいた から	その他	無回答
全体	1,486	1.1	52.4	11.0	1.5	3.8	5.8	5.5	3.6	6.1	9.2
性・年代別											
男性・計	585	2.1	58.3	10.1	1.9	3.1	5.1	5.3	2.4	2.4	9.4
20代	-	-	-	-	-	-	-	-	-	-	-
30代	-	-	-	-	-	-	-	-	-	-	-
40代	98	5.1	63.3	6.1	2.0	3.1	3.1	6.1	3.1	6.1	2.0
50代	197	2.0	65.5	12.7	3.6	1.5	1.5	5.6	1.5	1.5	4.6
60代	187	1.1	57.8	5.9	1.1	3.7	7.0	5.9	2.1	1.1	14.4
70歳以上	103	1.0	40.8	16.5	-	4.9	10.7	2.9	3.9	2.9	16.5
女性・計	891	0.6	48.6	11.7	1.3	4.4	6.1	5.6	4.2	8.5	9.1
20代	26	-	53.8	3.8	-	-	-	3.8	-	26.9	11.5
30代	80	-	57.5	10.0	1.3	1.3	2.5	7.5	-	13.8	6.3
40代	198	0.5	50.5	12.1	2.0	3.0	4.5	6.1	4.5	10.1	6.6
50代	250	0.4	50.8	7.6	0.8	4.0	5.6	8.4	3.6	8.0	10.8
60代	210	1.0	42.4	14.8	1.4	7.1	9.5	4.8	5.7	5.2	8.1
70歳以上	123	0.8	44.7	17.1	1.6	5.7	7.3	-	4.9	5.7	12.2
居住地別											
区部・計	964	1.0	54.4	10.5	1.5	3.4	6.2	5.5	2.8	5.6	9.1
区中央部	78	1.3	61.5	7.7	-	-	5.1	1.3	2.6	7.7	12.8
区南部	120	0.8	58.3	7.5	0.8	1.7	9.2	9.2	2.5	2.5	7.5
区西南部	157	1.3	51.6	8.3	1.9	3.8	5.7	7.0	3.8	6.4	10.2
区西部	151	-	55.6	15.2	1.3	4.6	3.3	6.0	1.3	6.6	6.0
区西北部	231	-	51.9	13.4	1.7	3.9	5.6	3.9	2.2	6.9	10.4
区東北部	103	1.0	55.3	5.8	2.9	3.9	6.8	7.8	2.9	3.9	9.7
区東部	124	4.0	51.6	10.5	0.8	4.0	8.9	3.2	4.8	4.0	8.1
市町村部・計	511	1.4	48.7	12.1	1.8	4.7	4.9	5.7	4.7	7.0	9.0
西多摩	43	-	37.2	18.6	-	7.0	7.0	7.0	4.7	11.6	7.0
南多摩	162	1.2	48.1	13.0	1.9	4.9	3.7	8.6	4.9	3.7	9.9
北多摩西部	77	2.6	49.4	6.5	1.3	6.5	2.6	7.8	5.2	6.5	11.7
北多摩南部	131	2.3	51.1	12.2	2.3	2.3	3.1	2.3	4.6	8.4	11.5
北多摩北部	98	-	51.0	12.2	2.0	5.1	10.2	3.1	4.1	9.2	3.1
職業別											
有職者・計	1,073	1.3	54.4	9.6	1.8	3.4	5.5	6.0	2.8	5.8	9.5
正規	621	1.4	59.9	8.7	2.3	3.7	3.9	5.0	2.3	5.5	7.4
非正規	325	0.6	48.3	11.1	1.2	3.1	6.5	8.3	3.1	6.8	11.1
自営業・自由業	127	2.4	43.3	10.2	0.8	2.4	11.0	4.7	4.7	4.7	15.7
無職者・計	371	0.8	47.7	14.8	1.1	4.9	6.7	4.6	5.4	5.9	8.1
専業主婦・主夫	205	1.5	47.8	13.2	1.5	5.9	5.9	4.4	6.8	6.8	6.3
学生・無職	166	-	47.6	16.9	0.6	3.6	7.8	4.8	3.6	4.8	10.2

問10-6 肝炎ウイルス検診の未受診理由

(%)

	全体	年齢的、条件的に健康診断・検診の対象ではないから	肝炎ウイルスに感染しては怖いから	健康診断の項目・内容に含まれていなかったから	どのような検査をするか知らないから	検査に痛みや苦しさがあろうから	どこでどのように受診すればよいか、わからなかったから	自宅や職場の近くに受診できるところがないから	心配なときはいつでも医療機関を受診できるから	早朝・夜間や休日に受診できないから	勤務時間中にいけないから	面倒だったから	忙しいから(家事、育児、介護、仕事等)	費用が高いから	
全体	3,224	13.7	0.4	44.7	27.3	1.0	31.5	1.4	8.0	1.0	2.3	7.1	5.4	4.7	
性・年代別	男性・計	1,153	9.4	0.4	45.1	26.0	0.5	31.0	1.6	8.8	1.0	2.7	9.4	5.6	5.7
	20代	-	-	-	-	-	-	-	-	-	-	-	-	-	-
	30代	-	-	-	-	-	-	-	-	-	-	-	-	-	-
	40代	223	10.8	-	43.9	22.0	0.9	30.0	0.4	3.1	0.9	7.2	10.3	9.0	7.2
	50代	381	7.3	-	47.5	26.2	0.8	32.3	1.6	4.2	0.8	2.6	7.6	7.9	5.8
	60代	309	9.4	0.6	43.4	27.5	0.3	29.4	2.6	9.4	1.3	1.0	10.0	3.2	4.5
	70歳以上	238	10.9	1.3	44.5	27.7	-	31.5	1.7	21.0	0.8	0.8	10.5	1.7	5.5
	女性・計	2,059	16.2	0.3	44.6	28.0	1.3	31.8	1.3	7.5	1.0	2.0	5.7	5.3	4.2
	20代	141	32.6	-	37.6	29.1	2.8	34.8	1.4	4.3	1.4	2.1	5.7	5.0	3.5
	30代	336	28.6	-	37.2	28.3	1.5	36.6	0.9	1.8	0.9	3.0	7.1	7.1	5.4
	40代	460	18.0	0.2	44.1	30.4	1.7	35.4	1.1	3.3	0.9	2.2	6.1	6.5	4.6
	50代	530	8.1	0.6	48.5	28.7	0.8	30.8	1.3	6.2	1.9	2.8	5.8	5.5	4.2
	60代	321	10.0	0.3	52.6	27.4	1.2	30.2	2.5	10.6	0.3	0.6	4.0	3.4	4.0
	70歳以上	266	12.0	0.8	41.0	22.6	0.4	21.4	0.8	22.6	0.4	0.8	5.3	3.0	2.6
居住地域別	区部・計	2,096	14.3	0.3	44.5	27.8	0.9	31.7	1.4	8.2	1.1	2.4	7.0	5.3	3.8
	区中央部	177	10.7	-	44.1	23.2	-	28.8	0.6	6.2	1.7	2.3	6.2	5.1	2.8
	区南部	243	18.1	0.4	49.0	29.6	0.8	29.6	1.2	7.0	1.6	2.9	7.4	5.3	4.9
	区西南部	305	14.8	0.3	42.0	31.1	1.0	35.7	1.3	9.2	1.0	2.0	8.2	5.6	2.3
	区西部	260	15.4	0.4	46.5	25.0	0.4	28.5	1.5	7.7	0.4	1.9	6.5	3.1	2.7
	区西北部	459	12.6	0.2	41.2	25.7	1.1	32.9	1.7	8.9	1.5	3.7	8.7	6.5	4.8
	区東北部	324	15.4	0.6	47.5	31.8	1.5	30.2	1.2	8.0	0.9	1.2	5.9	6.2	5.2
	区東部	328	13.4	-	43.9	27.1	0.9	33.2	1.5	8.8	0.9	2.4	4.9	4.6	2.7
	市町村部・計	1,097	12.7	0.5	45.5	26.7	1.2	31.4	1.5	7.7	0.7	2.0	7.3	5.6	6.6
	西多摩	114	9.6	-	47.4	21.1	-	31.6	0.9	11.4	2.6	0.9	6.1	2.6	7.9
	南多摩	366	11.5	0.8	45.6	27.3	1.6	30.9	1.4	6.6	0.8	3.6	8.7	6.3	7.9
	北多摩西部	181	14.4	1.1	40.9	24.9	0.6	29.8	0.6	9.9	0.6	1.7	9.4	6.6	6.1
	北多摩南部	259	14.7	0.4	49.0	30.9	1.2	31.3	1.5	5.0	-	1.5	5.0	5.0	4.6
	北多摩北部	177	12.4	-	43.5	24.9	1.7	33.9	2.8	9.0	0.6	0.6	6.2	5.6	6.2
職業別	有職者・計	2,260	14.8	0.1	47.0	28.7	0.8	32.3	1.6	5.3	1.3	3.0	6.8	6.3	5.0
	正規	1,191	14.4	0.1	48.3	27.2	0.7	30.7	1.3	3.3	1.3	4.0	6.0	6.0	4.5
	非正規	767	14.3	0.1	48.5	31.2	1.2	34.8	2.0	7.3	1.0	1.8	6.3	5.2	6.1
	自営業・自由業	302	17.5	0.3	38.1	28.1	0.7	31.8	2.0	8.3	2.0	2.0	11.3	10.6	4.6
	無職者・計	877	11.1	0.8	39.6	24.9	1.5	29.6	0.9	14.6	0.2	0.2	8.3	2.7	4.0
	専業主婦・主夫	475	9.7	0.8	41.1	25.3	1.5	31.2	0.6	11.4	0.2	0.4	5.9	3.8	2.9
	学生・無職	402	12.7	0.7	37.8	24.4	1.5	27.9	1.2	18.4	0.2	-	11.2	1.5	5.2

問10-6 肝炎ウイルス検診の未受診理由

(%)

	全体	健康に自信があるから	新型コロナウイルス感染症の影響により検診等が縮小(予約ができなかった)または実施されなかったから	検診機関に行きにくく新型コロナウイルス感染症の不安があったから	その他	無回答	
全体	3,224	3.9	1.2	4.4	8.6	8.3	
性・年代別	男性・計	1,153	3.8	1.3	3.6	7.6	8.8
	20代	-	-	-	-	-	-
	30代	-	-	-	-	-	-
	40代	223	4.9	0.9	3.1	9.0	4.5
	50代	381	2.1	1.3	1.6	6.8	6.3
	60代	309	1.9	1.3	4.5	9.1	12.6
	70歳以上	238	8.0	1.7	6.3	5.9	11.8
	女性・計	2,059	3.9	1.1	4.9	9.1	8.0
	20代	141	2.8	0.7	0.7	8.5	4.3
	30代	336	3.9	0.3	2.4	10.7	5.7
	40代	460	3.5	0.7	4.1	7.8	6.3
	50代	530	3.0	0.8	4.2	9.1	7.4
	60代	321	2.8	3.1	9.7	11.2	10.6
	70歳以上	266	8.6	1.5	7.1	7.1	13.5
居住地域別	区部・計	2,096	4.0	1.0	4.1	8.4	8.0
	区中央部	177	3.4	1.1	3.4	7.3	9.6
	区南部	243	6.2	0.8	4.5	9.9	8.2
	区西南部	305	3.0	1.6	5.2	8.2	7.2
	区西部	260	2.3	0.8	4.6	11.5	8.5
	区西北部	459	4.8	0.9	3.9	8.1	8.3
	区東北部	324	4.9	1.2	4.9	7.7	7.4
	区東部	328	2.7	0.6	1.8	7.0	7.3
	市町村部・計	1,097	3.9	1.5	5.2	8.7	8.5
	西多摩	114	4.4	1.8	8.8	6.1	15.8
	南多摩	366	4.4	1.4	4.1	7.9	7.7
	北多摩西部	181	5.5	2.8	7.7	9.9	6.6
	北多摩南部	259	2.7	1.2	5.0	8.5	8.1
	北多摩北部	177	2.8	0.6	2.8	10.7	7.9
職業別	有職者・計	2,260	3.4	1.0	3.1	7.8	7.0
	正規	1,191	2.8	0.9	1.8	7.6	6.0
	非正規	767	3.1	0.8	3.8	7.7	7.4
	自営業・自由業	302	6.3	2.0	6.3	8.9	10.3
	無職者・計	877	5.5	1.7	7.9	10.3	10.8
	専業主婦・主夫	475	4.4	2.1	6.7	11.2	11.6
	学生・無職	402	6.7	1.2	9.2	9.2	10.0

問10-6 肝炎ウイルス検診を受けなかった最も大きな理由

(%)

	全体	年齢的、条件的に健康診断・検診の対象ではないから	肝炎ウイルスに感染して怖いから	健康診断の項目・内容に含まれていなかったから	どのような検査をするか知らないから	検査に痛みや苦しさがあろうから	どこでどのように受診すればよいか、わからなかったから	自宅や職場の近くに受診できるところがないから	心配なときいつでも医療機関を受診できるから	早朝・夜間や休日に受診できないから	勤務時間中にいけないから	面倒だったから	忙しいから(家事、育児、介護、仕事等)	費用が高いから
全体	3,224	8.2	0.2	33.5	9.6	0.2	15.5	0.2	4.8	0.2	0.6	3.0	2.3	1.7
性・年代別														
男性・計	1,153	4.8	0.4	34.8	7.5	0.1	15.7	0.3	5.4	0.3	0.7	4.5	2.5	2.3
20代	-	-	-	-	-	-	-	-	-	-	-	-	-	-
30代	-	-	-	-	-	-	-	-	-	-	-	-	-	-
40代	223	6.3	0.4	34.5	6.7	-	17.5	-	1.8	0.4	2.7	6.3	3.1	2.7
50代	381	4.2	0.3	38.1	9.4	0.3	16.5	0.3	1.6	0.3	0.3	5.0	4.2	3.1
60代	309	4.2	0.3	37.5	7.1	-	13.9	0.3	7.1	0.6	-	4.2	1.3	1.0
70歳以上	238	5.0	0.8	26.1	5.5	-	14.7	0.8	12.6	-	0.4	2.5	0.8	2.5
女性・計	2,059	10.2	0.1	32.9	10.7	0.2	15.5	0.2	4.5	0.2	0.5	2.0	2.1	1.3
20代	141	23.4	-	25.5	11.3	-	15.6	-	1.4	1.4	0.7	1.4	1.4	2.8
30代	336	20.8	-	25.6	11.0	-	17.3	0.6	0.9	-	0.6	2.4	3.6	0.9
40代	460	10.2	-	35.0	11.7	0.7	15.2	-	2.2	-	0.7	3.0	2.8	1.7
50代	530	5.1	-	38.9	13.6	-	15.3	0.2	3.4	0.2	0.8	1.5	1.5	1.1
60代	321	4.4	0.3	37.4	7.2	0.3	15.9	0.3	5.3	-	-	1.6	1.2	0.9
70歳以上	266	6.8	0.8	25.2	7.1	-	13.9	-	15.8	0.4	0.4	1.9	1.9	0.8
居住地別														
区部・計	2,096	8.7	0.1	33.4	10.0	0.1	15.7	0.3	4.9	0.4	0.5	2.8	2.1	1.3
区中央部	177	7.3	-	37.9	9.6	-	17.5	0.6	3.4	0.6	0.6	2.3	2.3	1.7
区南部	243	9.5	-	35.4	10.7	-	11.5	0.8	4.1	-	0.8	1.2	2.5	0.8
区西南部	305	8.2	-	31.5	10.8	-	18.0	-	5.2	0.7	0.3	3.3	2.0	0.3
区西部	260	8.1	-	33.1	9.2	-	13.8	-	6.5	-	-	3.8	1.5	1.2
区西北部	459	8.7	0.2	31.2	9.8	0.2	17.0	0.4	5.7	0.4	0.7	2.6	2.6	1.7
区東北部	324	9.3	0.6	34.9	11.1	-	13.0	-	4.6	0.6	0.6	1.9	1.5	2.2
区東部	328	9.5	-	33.5	8.8	0.3	18.3	0.3	4.0	0.3	0.3	4.3	2.1	1.2
市町村部・計	1,097	7.2	0.5	33.8	8.8	0.3	15.4	0.2	4.6	-	0.8	3.3	2.6	2.2
西多摩	114	2.6	0.9	33.3	7.0	-	20.2	-	5.3	-	0.9	1.8	1.8	4.4
南多摩	366	6.8	0.5	34.7	9.0	0.3	15.0	-	3.8	-	1.4	4.1	3.0	2.5
北多摩西部	181	8.3	0.6	31.5	8.3	-	16.0	-	6.1	-	0.6	4.4	2.2	2.2
北多摩南部	259	7.7	0.4	36.3	12.0	-	12.4	0.4	3.5	-	0.8	1.9	1.9	1.2
北多摩北部	177	9.0	-	31.1	5.6	1.1	16.9	0.6	5.6	-	-	3.4	4.0	1.7
職業別														
有職者・計	2,260	9.0	0.1	35.8	10.3	0.1	15.4	0.2	2.9	0.4	0.8	3.0	2.6	1.7
正規	1,191	9.1	-	39.0	10.2	-	15.1	0.2	2.2	0.3	0.8	2.9	2.9	1.8
非正規	767	8.1	-	35.6	10.3	0.3	16.7	0.1	3.9	0.1	0.7	2.1	1.7	2.0
自営業・自由業	302	11.3	1.0	24.2	10.9	-	13.6	0.7	3.3	1.3	1.0	5.6	3.6	1.0
無職者・計	877	5.8	0.5	27.8	8.1	0.3	16.0	0.3	9.1	-	0.1	3.1	1.3	1.5
専業主婦・主夫	475	5.1	0.2	29.1	10.1	0.4	17.9	0.2	7.8	-	-	2.1	1.7	0.6
学生・無職	402	6.7	0.7	26.4	5.7	0.2	13.7	0.5	10.7	-	0.2	4.2	0.7	2.5

問10-6 肝炎ウイルス検診を受けなかった最も大きな理由

(%)

	全体	健康に自信があるから	新型コロナウイルス感染症の影響により検診等が縮小(予約ができなかった)または実施されなかったから	検診機関に行くことに対して新型コロナウイルス感染症の不安があったから	その他	無回答
全体	3,224	2.7	0.4	1.8	7.8	7.3
性・年代別						
男性・計	1,153	2.8	0.5	1.7	6.8	8.8
20代	-	-	-	-	-	-
30代	-	-	-	-	-	-
40代	223	3.6	-	1.3	8.5	4.0
50代	381	1.6	0.5	0.8	5.8	7.9
60代	309	1.3	1.0	2.6	7.4	10.0
70歳以上	238	5.9	0.4	2.5	5.9	13.4
女性・計	2,059	2.6	0.3	1.9	8.3	6.4
20代	141	0.7	-	-	8.5	5.7
30代	336	1.5	0.6	0.3	9.2	4.8
40代	460	2.6	0.4	1.3	8.5	3.9
50代	530	2.3	-	2.3	8.1	5.8
60代	321	2.5	0.6	3.4	9.7	9.0
70歳以上	266	5.6	0.4	3.0	5.3	10.9
居住地別						
区部・計	2,096	2.9	0.4	1.9	7.7	6.6
区中央部	177	2.8	1.1	1.1	5.6	5.6
区南部	243	4.9	0.4	2.1	8.6	6.6
区西南部	305	1.6	0.3	2.6	7.2	7.9
区西部	260	1.5	0.4	2.7	10.4	7.7
区西北部	459	3.7	0.2	1.1	8.3	5.4
区東北部	324	2.8	0.6	2.8	7.4	6.2
区東部	328	2.4	0.3	1.2	6.1	7.0
市町村部・計	1,097	2.3	0.4	1.5	7.6	8.6
西多摩	114	2.6	-	3.5	5.3	10.5
南多摩	366	2.5	0.5	0.8	6.8	8.2
北多摩西部	181	3.3	-	3.3	8.3	5.0
北多摩南部	259	1.5	0.4	1.5	8.1	10.0
北多摩北部	177	1.7	0.6	-	9.0	9.6
職業別						
有職者・計	2,260	2.2	0.4	1.2	7.3	6.5
正規	1,191	1.6	0.4	0.8	6.9	6.0
非正規	767	2.9	0.4	1.4	7.8	6.0
自営業・自由業	302	3.0	0.3	2.3	7.6	9.3
無職者・計	877	4.0	0.5	3.5	8.7	9.5
専業主婦・主夫	475	3.6	0.6	3.2	9.1	8.4
学生・無職	402	4.5	0.2	4.0	8.2	10.7

都内事業所を対象とした調査（職域におけるがん予防・検診等に関する調査）

所在地		(%)			
	合計 (件数)	区部	市町村部	無回答	
全体	532	79.7	18.0	2.3	
規模					
従業員	412	80.8	18.0	1.2	
50～499人	85	78.8	21.2	-	
500人以上	23	87.0	13.0	-	
業種別					
農林漁業、鉱業	1	-	100.0	-	
建設業	57	80.7	17.5	1.8	
製造業	45	75.6	24.4	-	
電気・ガス・熱供給・水道業	8	75.0	25.0	-	
情報通信業	26	88.5	11.5	-	
運輸業、郵便業	14	57.1	35.7	7.1	
卸売業、小売業	86	90.7	7.0	2.3	
金融・保険業	12	91.7	8.3	-	
不動産業	27	85.2	14.8	-	
飲食店、宿泊業	33	93.9	6.1	-	
サービス業	76	80.3	18.4	1.3	
医療、福祉	98	67.3	32.7	-	
公務	3	100.0	-	-	
その他	74	89.2	10.8	-	
種類別					
国民健康保険	23	60.9	39.1	-	
全国健康保険協会管掌健康保険	291	79.7	19.6	0.7	
組合健康保険<単一>	77	79.2	19.5	1.3	
組合健康保険<総合>	72	90.3	9.7	-	
組合健康保険<連合>	23	95.7	4.3	-	
その他	31	71.0	22.6	6.5	

問1-2 従業員数		(%)									
	合計 (件数)	10人未満	10～29人	30～49人	50～99人	100～299人	300～499人	500～999人	1000人以上	無回答	
全体	532	34.8	30.8	11.8	8.8	5.6	1.5	1.5	2.8	2.3	
規模											
従業員	412	44.9	39.8	15.3	-	-	-	-	-	-	
50～499人	85	-	-	-	55.3	35.3	9.4	-	-	-	
500人以上	23	-	-	-	-	-	-	34.8	65.2	-	
業種別											
農林漁業、鉱業	1	-	100.0	-	-	-	-	-	-	-	
建設業	57	38.6	40.4	8.8	5.3	1.8	-	3.5	-	1.8	
製造業	45	40.0	33.3	4.4	15.6	2.2	-	2.2	-	2.2	
電気・ガス・熱供給・水道業	8	50.0	25.0	12.5	-	-	-	-	-	12.5	
情報通信業	26	19.2	34.6	11.5	15.4	11.5	3.8	-	3.8	-	
運輸業、郵便業	14	21.4	28.6	35.7	7.1	-	-	-	-	7.1	
卸売業、小売業	86	37.2	36.0	9.3	5.8	8.1	1.2	-	2.3	-	
金融・保険業	12	25.0	25.0	8.3	16.7	8.3	-	8.3	8.3	-	
不動産業	27	59.3	22.2	11.1	3.7	3.7	-	-	-	-	
飲食店、宿泊業	33	30.3	24.2	15.2	9.1	9.1	6.1	6.1	-	-	
サービス業	76	38.2	30.3	11.8	5.3	5.3	1.3	-	7.9	-	
医療、福祉	98	29.6	29.6	19.4	7.1	6.1	2.0	1.0	3.1	2.0	
公務	3	33.3	33.3	-	-	-	-	-	33.3	-	
その他	74	27.0	36.5	8.1	16.2	5.4	2.7	1.4	2.7	-	
種類別											
国民健康保険	23	56.5	21.7	13.0	-	4.3	-	-	-	4.3	
全国健康保険協会管掌健康保険	291	36.8	37.8	12.7	7.2	3.4	0.7	0.3	0.7	0.3	
組合健康保険<単一>	77	37.7	22.1	15.6	9.1	7.8	2.6	-	2.6	2.6	
組合健康保険<総合>	72	16.7	23.6	9.7	19.4	12.5	2.8	8.3	6.9	-	
組合健康保険<連合>	23	26.1	17.4	17.4	8.7	8.7	4.3	-	13.0	4.3	
その他	31	38.7	29.0	-	9.7	3.2	3.2	3.2	9.7	3.2	

問1-3 主たる業種		(%)												
	合計 (件数)	農林漁業、 鉱業	建設業	製造業	電気・ガス・熱 供給・水道業	情報通信業	運輸業、郵便 業	卸売業、小売 業	金融・保険業	不動産業	飲食店、宿泊 業	サービス業	医療、福祉	公務
全体	532	0.2	10.7	8.5	1.5	4.9	2.6	16.2	2.3	5.1	6.2	14.3	18.4	0.6
規模														
従業員	412	0.2	12.1	8.5	1.7	4.1	2.9	17.2	1.7	6.1	5.6	14.8	18.7	0.5
50～499人	85	-	4.7	9.4	-	9.4	1.2	15.3	3.5	2.4	9.4	10.6	17.6	-
500人以上	23	-	8.7	4.3	-	4.3	-	8.7	8.7	-	8.7	26.1	17.4	4.3
業種別														
農林漁業、鉱業	1	100.0	-	-	-	-	-	-	-	-	-	100.0	-	-
建設業	57	-	100.0	3.5	1.8	1.8	-	5.3	-	1.8	-	1.8	-	-
製造業	45	-	4.4	100.0	-	-	-	6.7	-	2.2	2.2	-	2.2	-
電気・ガス・熱供給・水道業	8	-	12.5	-	100.0	-	-	-	-	-	-	-	-	-
情報通信業	26	-	3.8	-	-	100.0	-	-	-	-	-	-	-	-
運輸業、郵便業	14	-	-	-	-	-	100.0	-	-	-	-	-	-	-
卸売業、小売業	86	-	3.5	3.5	-	-	-	100.0	1.2	3.5	2.3	5.8	1.2	-
金融・保険業	12	-	-	-	-	-	-	8.3	100.0	16.7	-	8.3	-	-
不動産業	27	-	3.7	3.7	-	-	-	11.1	7.4	100.0	11.1	11.1	3.7	-
飲食店、宿泊業	33	-	-	3.0	-	-	-	6.1	-	9.1	100.0	6.1	-	-
サービス業	76	1.3	1.3	-	-	-	-	6.6	1.3	3.9	2.6	100.0	1.3	-
医療、福祉	98	-	-	1.0	-	-	-	1.0	-	1.0	-	1.0	100.0	-
公務	3	-	-	-	-	-	-	-	-	-	-	-	-	100.0
その他	74	-	1.4	1.4	-	-	-	1.4	-	-	-	2.7	1.4	-
種類別														
国民健康保険	23	-	-	4.3	4.3	-	4.3	17.4	-	-	13.0	8.7	34.8	-
全国健康保険協会管掌健康保険	291	-	11.0	9.6	0.7	3.8	2.7	15.8	1.0	6.2	6.5	17.2	19.9	0.3
組合健康保険<単一>	77	1.3	11.7	9.1	3.9	6.5	3.9	14.3	6.5	3.9	7.8	23.4	1.3	-
組合健康保険<総合>	72	-	11.1	9.7	2.8	13.9	1.4	18.1	2.8	2.8	5.6	12.5	8.3	-
組合健康保険<連合>	23	-	4.3	4.3	-	-	4.3	30.4	8.7	4.3	-	26.1	17.4	-
その他	31	-	19.4	3.2	-	-	-	6.5	-	9.7	6.5	3.2	12.9	3.2

問1-3 主たる業種 (%)

	合計 (件数)	その他	無回答
全体	532	13.9	1.5
規模別			
50人未満	412	12.9	0.5
50~499人	85	21.2	-
500人以上	23	13.0	-
業種別			
農林漁業、鉱業	1	-	-
建設業	57	1.8	-
製造業	45	2.2	-
電気・ガス・熱供給・水道業	8	-	-
情報通信業	26	-	-
運輸業、郵便業	14	-	-
卸売業、小売業	86	1.2	-
金融・保険業	12	-	-
不動産業	27	-	-
飲食店、宿泊業	33	-	-
サービス業	76	2.6	-
医療、福祉	98	1.0	-
公務	3	-	-
その他	74	100.0	-
健康保険別			
国民健康保険	23	8.7	4.3
全国健康保険協会管掌健康保険	291	13.7	-
組合健康保険<単一>	77	9.1	-
組合健康保険<総合>	72	16.7	-
組合健康保険<連合>	23	8.7	-
その他	31	35.5	-

問1-4 健康保険の種類 (%)

	合計 (件数)	国民健康保険	全国健康保険協会管掌健康保険(協会けんぽ、船員保険)	組合健康保険(健康保険組合)<単一>	組合健康保険(健康保険組合)<総合>	組合健康保険(健康保険組合)<連合>	その他	無回答
全体	532	4.3	54.7	14.5	13.5	4.3	5.8	2.8
規模別								
50人未満	412	5.1	61.7	14.1	8.7	3.4	5.1	1.9
50~499人	85	1.2	38.8	17.6	29.4	5.9	5.9	1.2
500人以上	23	-	13.0	8.7	47.8	13.0	17.4	-
業種別								
農林漁業、鉱業	1	-	-	100.0	-	-	-	-
建設業	57	-	56.1	15.8	14.0	1.8	10.5	1.8
製造業	45	2.2	62.2	15.6	15.6	2.2	2.2	-
電気・ガス・熱供給・水道業	8	12.5	25.0	37.5	25.0	-	-	-
情報通信業	26	-	42.3	19.2	38.5	-	-	-
運輸業、郵便業	14	7.1	57.1	21.4	7.1	7.1	-	-
卸売業、小売業	86	4.7	53.5	12.8	15.1	8.1	2.3	3.5
金融・保険業	12	-	25.0	41.7	16.7	16.7	-	-
不動産業	27	-	66.7	11.1	7.4	3.7	11.1	-
飲食店、宿泊業	33	9.1	57.6	9.1	12.1	-	6.1	6.1
サービス業	76	2.6	65.8	7.9	11.8	7.9	1.3	2.6
医療、福祉	98	8.2	59.2	18.4	6.1	4.1	4.1	-
公務	3	-	33.3	33.3	-	-	33.3	-
その他	74	2.7	54.1	9.5	16.2	2.7	14.9	-
健康保険別								
国民健康保険	23	100.0	-	-	-	-	-	-
全国健康保険協会管掌健康保険	291	-	100.0	-	-	-	-	-
組合健康保険<単一>	77	-	-	100.0	-	-	-	-
組合健康保険<総合>	72	-	-	-	100.0	-	-	-
組合健康保険<連合>	23	-	-	-	-	100.0	-	-
その他	31	-	-	-	-	-	100.0	-

問1-5 専門スタッフの配置状況(1人以上配置している割合) (%)

	合計 (件数)	医師	保健師	看護師	管理栄養士	栄養士	その他	配置していない 無回答
全体	532	22.6	3.8	14.1	4.9	3.2	10.0	60.2
規模別								
50人未満	412	15.8	1.2	12.1	2.9	2.9	8.3	58.3
50~499人	85	44.7	8.2	22.4	11.8	5.9	16.5	70.6
500人以上	23	65.2	26.1	17.4	13.0	-	21.7	65.2
業種別								
農林漁業、鉱業	1	-	-	-	-	-	-	-
建設業	57	7.0	-	1.8	-	-	5.3	61.4
製造業	45	13.3	6.7	4.4	4.4	2.2	4.4	57.8
電気・ガス・熱供給・水道業	8	25.0	12.5	-	12.5	-	-	75.0
情報通信業	26	19.2	3.8	7.7	-	-	-	76.9
運輸業、郵便業	14	14.3	-	-	-	-	-	42.9
卸売業、小売業	86	8.1	1.2	-	-	-	2.3	73.3
金融・保険業	12	25.0	16.7	-	-	-	16.7	91.7
不動産業	27	7.4	-	-	-	-	-	44.4
飲食店、宿泊業	33	15.2	-	-	3.0	3.0	6.1	48.5
サービス業	76	13.2	2.6	3.9	-	-	2.6	63.2
医療、福祉	98	61.2	5.1	62.2	19.4	14.3	34.7	48.0
公務	3	33.3	33.3	-	33.3	-	33.3	100.0
その他	74	21.6	5.4	8.1	2.7	1.4	6.8	55.4
健康保険別								
国民健康保険	23	30.4	-	21.7	4.3	4.3	13.0	17.4
全国健康保険協会管掌健康保険	291	15.8	1.4	15.1	5.2	4.8	11.0	58.4
組合健康保険<単一>	77	32.5	9.1	15.6	6.5	2.6	9.1	72.7
組合健康保険<総合>	72	31.9	6.9	8.3	1.4	-	5.6	75.0
組合健康保険<連合>	23	39.1	8.7	13.0	8.7	-	17.4	82.6
その他	31	32.3	6.5	16.1	6.5	-	9.7	35.5

問 2-1 定期健康診断の実施状況（正社員）

（%）

	合計 (件数)	事業所単独で 実施	健康保険組合 と共同で実施	実施していない	無回答
全体	532	37.8	49.2	9.4	3.6
規 従	412	34.7	50.7	11.7	2.9
模 業	85	51.8	48.2	-	-
別 員	23	52.2	39.1	4.3	4.3
業 種 別					
農林漁業、鉱業	1	-	100.0	-	-
建設業	57	42.1	50.9	3.5	3.5
製造業	45	44.4	51.1	4.4	-
電気・ガス・熱供給・水道業	8	37.5	50.0	-	12.5
情報通信業	26	42.3	57.7	-	-
運輸業、郵便業	14	42.9	50.0	-	7.1
卸売業、小売業	86	27.9	59.3	9.3	3.5
金融・保険業	12	50.0	41.7	8.3	-
不動産業	27	22.2	44.4	33.3	-
飲食店、宿泊業	33	33.3	54.5	12.1	-
サービス業	76	32.9	55.3	7.9	3.9
医療、福祉	98	53.1	33.7	11.2	2.0
公務	3	33.3	66.7	-	-
その他	74	37.8	43.2	16.2	2.7
健康 国民健康保険	23	56.5	17.4	21.7	4.3
保 険 全国健康保険協会管掌健康保険	291	39.9	46.4	11.0	2.7
組合健康保険<単一>	77	33.8	61.0	3.9	1.3
組合健康保険<総合>	72	34.7	58.3	4.2	2.8
組合健康保険<連合>	23	30.4	65.2	4.3	-
その他	31	41.9	38.7	16.1	3.2

問 2-1 定期健康診断の実施状況（正社員以外）

（%）

	合計 (件数)	事業所単独で 実施	健康保険組合 と共同で実施	実施していない	無回答
全体	532	23.7	23.7	29.9	22.7
規 従	412	18.9	20.9	33.7	26.5
模 業	85	43.5	35.3	16.5	4.7
別 員	23	47.8	39.1	13.0	-
業 種 別					
農林漁業、鉱業	1	-	100.0	-	-
建設業	57	24.6	14.0	28.1	33.3
製造業	45	28.9	20.0	24.4	26.7
電気・ガス・熱供給・水道業	8	12.5	-	25.0	62.5
情報通信業	26	23.1	34.6	26.9	15.4
運輸業、郵便業	14	21.4	42.9	21.4	14.3
卸売業、小売業	86	17.4	20.9	30.2	31.4
金融・保険業	12	33.3	33.3	8.3	25.0
不動産業	27	7.4	22.2	55.6	14.8
飲食店、宿泊業	33	15.2	27.3	45.5	12.1
サービス業	76	18.4	30.3	23.7	27.6
医療、福祉	98	37.8	16.3	34.7	11.2
公務	3	33.3	33.3	-	33.3
その他	74	24.3	29.7	32.4	13.5
健康 国民健康保険	23	30.4	8.7	39.1	21.7
保 険 全国健康保険協会管掌健康保険	291	24.1	21.6	31.6	22.7
組合健康保険<単一>	77	20.8	29.9	24.7	24.7
組合健康保険<総合>	72	27.8	29.2	30.6	12.5
組合健康保険<連合>	23	21.7	34.8	21.7	21.7
その他	31	25.8	16.1	29.0	29.0

問 2-2 定期健康診断の受診者数（正社員）

（%）

	合計 (件数)	10人未満	10~29人	30~49人	50~99人	100~299 人	300~499 人	500人以上	無回答
全体	532	36.5	27.1	8.6	7.1	3.6	1.1	2.8	13.2
規 従	412	46.1	32.5	7.5	-	-	-	-	13.8
模 業	85	3.5	11.8	16.5	43.5	18.8	3.5	-	2.4
別 員	23	-	-	-	-	13.0	13.0	56.5	17.4
業 種 別									
農林漁業、鉱業	1	100.0	-	-	-	-	-	-	-
建設業	57	45.6	29.8	8.8	5.3	1.8	1.8	1.8	5.3
製造業	45	37.8	35.6	13.3	4.4	-	-	2.2	6.7
電気・ガス・熱供給・水道業	8	50.0	25.0	12.5	-	-	-	-	12.5
情報通信業	26	19.2	38.5	19.2	7.7	7.7	3.8	3.8	-
運輸業、郵便業	14	21.4	28.6	35.7	7.1	-	-	-	7.1
卸売業、小売業	86	32.6	37.2	4.7	9.3	3.5	-	1.2	11.6
金融・保険業	12	33.3	16.7	-	16.7	8.3	8.3	-	16.7
不動産業	27	44.4	14.8	3.7	3.7	-	-	-	33.3
飲食店、宿泊業	33	42.4	24.2	6.1	6.1	6.1	3.0	-	12.1
サービス業	76	48.7	18.4	5.3	3.9	3.9	-	5.3	14.5
医療、福祉	98	33.7	28.6	7.1	6.1	5.1	1.0	3.1	15.3
公務	3	66.7	-	-	-	-	-	-	33.3
その他	74	25.7	29.7	8.1	13.5	4.1	1.4	2.7	14.9
健康 国民健康保険	23	47.8	26.1	-	-	-	-	-	26.1
保 険 全国健康保険協会管掌健康保険	291	40.9	32.0	7.9	4.5	1.7	-	0.3	12.7
組合健康保険<単一>	77	39.0	23.4	14.3	5.2	7.8	1.3	1.3	7.8
組合健康保険<総合>	72	16.7	23.6	12.5	18.1	8.3	4.2	11.1	5.6
組合健康保険<連合>	23	34.8	8.7	13.0	21.7	4.3	-	8.7	8.7
その他	31	35.5	25.8	-	9.7	-	6.5	6.5	16.1

問 2-2 定期健康診断の受診者数（正社員以外）

（%）

	合計 (件数)	10人未満	10~29人	30~49人	50~99人	100~299 人	300~499 人	500人以上	無回答
全体	532	36.5	27.1	8.6	7.1	3.6	1.1	2.8	13.2
規 従	412	46.1	32.5	7.5	-	-	-	-	13.8
模 業	85	3.5	11.8	16.5	43.5	18.8	3.5	-	2.4
別 員	23	-	-	-	-	13.0	13.0	56.5	17.4
業 種 別									
農林漁業、鉱業	1	100.0	-	-	-	-	-	-	-
建設業	57	45.6	29.8	8.8	5.3	1.8	1.8	1.8	5.3
製造業	45	37.8	35.6	13.3	4.4	-	-	2.2	6.7
電気・ガス・熱供給・水道業	8	50.0	25.0	12.5	-	-	-	-	12.5
情報通信業	26	19.2	38.5	19.2	7.7	7.7	3.8	3.8	-
運輸業、郵便業	14	21.4	28.6	35.7	7.1	-	-	-	7.1
卸売業、小売業	86	32.6	37.2	4.7	9.3	3.5	-	1.2	11.6
金融・保険業	12	33.3	16.7	-	16.7	8.3	8.3	-	16.7
不動産業	27	44.4	14.8	3.7	3.7	-	-	-	33.3
飲食店、宿泊業	33	42.4	24.2	6.1	6.1	6.1	3.0	-	12.1
サービス業	76	48.7	18.4	5.3	3.9	3.9	-	5.3	14.5
医療、福祉	98	33.7	28.6	7.1	6.1	5.1	1.0	3.1	15.3
公務	3	66.7	-	-	-	-	-	-	33.3
その他	74	25.7	29.7	8.1	13.5	4.1	1.4	2.7	14.9
健康 国民健康保険	23	47.8	26.1	-	-	-	-	-	26.1
保 険 全国健康保険協会管掌健康保険	291	40.9	32.0	7.9	4.5	1.7	-	0.3	12.7
組合健康保険<単一>	77	39.0	23.4	14.3	5.2	7.8	1.3	1.3	7.8
組合健康保険<総合>	72	16.7	23.6	12.5	18.1	8.3	4.2	11.1	5.6
組合健康保険<連合>	23	34.8	8.7	13.0	21.7	4.3	-	8.7	8.7
その他	31	35.5	25.8	-	9.7	-	6.5	6.5	16.1

問 2-3 定期健康診断の受診の有無の把握 (正社員) (%)

	合計 (件数)	すべて把握して いる	一部把握して いる	把握していない	その他	無回答	
全体	463	92.0	6.0	0.9	0.2	0.9	
規 従	50人未満	352	91.5	6.8	1.1	-	0.6
模 業	50~499人	85	94.1	4.7	-	-	1.2
別 員	500人以上	21	90.5	-	-	4.8	4.8
業 種 別	農林漁業、鉱業	1	100.0	-	-	-	-
	建設業	53	88.7	7.5	1.9	-	1.9
	製造業	43	93.0	4.7	-	-	2.3
	電気・ガス・熱供給・水道業	7	100.0	-	-	-	-
	情報通信業	26	100.0	-	-	-	-
	運輸業、郵便業	13	92.3	7.7	-	-	-
	卸売業、小売業	75	90.7	9.3	-	-	-
	金融・保険業	11	100.0	-	-	-	-
	不動産業	18	83.3	16.7	-	-	-
	飲食店、宿泊業	29	86.2	13.8	-	-	-
	サービス業	67	89.6	7.5	1.5	-	1.5
	医療、福祉	85	88.2	7.1	2.4	1.2	1.2
	公務	3	100.0	-	-	-	-
	その他	60	96.7	3.3	-	-	-
健 康 保 険 別	国民健康保険	17	88.2	11.8	-	-	-
	全国健康保険協会管掌健康保険	251	91.6	6.8	1.2	-	0.4
	組合健康保険<単一>	73	94.5	4.1	-	-	1.4
	組合健康保険<総合>	67	92.5	1.5	1.5	1.5	3.0
	組合健康保険<連合>	22	86.4	13.6	-	-	-
	その他	25	92.0	8.0	-	-	-

問 2-3 定期健康診断の受診の有無の把握 (正社員以外) (%)

	合計 (件数)	すべて把握して いる	一部把握して いる	把握していない	その他	無回答	
全体	252	82.9	8.7	2.8	4.4	1.2	
規 従	50人未満	164	81.7	6.7	4.3	6.1	1.2
模 業	50~499人	67	85.1	14.9	-	-	-
別 員	500人以上	20	85.0	5.0	-	5.0	5.0
業 種 別	農林漁業、鉱業	1	100.0	-	-	-	-
	建設業	22	72.7	9.1	4.5	13.6	-
	製造業	22	95.5	-	4.5	-	-
	電気・ガス・熱供給・水道業	1	100.0	-	-	-	-
	情報通信業	15	100.0	-	-	-	-
	運輸業、郵便業	9	88.9	11.1	-	-	-
	卸売業、小売業	33	81.8	9.1	3.0	3.0	3.0
	金融・保険業	8	100.0	-	-	-	-
	不動産業	8	87.5	12.5	-	-	-
	飲食店、宿泊業	14	78.6	21.4	-	-	-
	サービス業	37	75.7	16.2	2.7	2.7	2.7
	医療、福祉	53	75.5	15.1	5.7	1.9	1.9
	公務	2	100.0	-	-	-	-
	その他	40	82.5	5.0	-	12.5	-
健 康 保 険 別	国民健康保険	9	88.9	11.1	-	-	-
	全国健康保険協会管掌健康保険	133	82.7	9.8	3.8	3.0	0.8
	組合健康保険<単一>	39	82.1	7.7	-	7.7	2.6
	組合健康保険<総合>	41	85.4	2.4	2.4	7.3	2.4
	組合健康保険<連合>	13	61.5	30.8	-	7.7	-
	その他	13	92.3	-	7.7	-	-

問 2-4 定期健康診断の受診結果の把握 (正社員) (%)

	合計 (件数)	すべての受診 対象者の結果 を把握している	一部の受診対 象者の結果を 把握している	把握していない	その他	無回答	
全体	463	74.9	11.2	12.1	1.3	0.4	
規 従	50人未満	352	70.2	13.1	15.3	1.1	0.3
模 業	50~499人	85	90.6	7.1	1.2	-	-
別 員	500人以上	21	90.5	-	-	4.8	4.8
業 種 別	農林漁業、鉱業	1	100.0	-	-	-	-
	建設業	53	77.4	15.1	7.5	-	-
	製造業	43	88.4	4.7	7.0	-	-
	電気・ガス・熱供給・水道業	7	71.4	14.3	14.3	-	-
	情報通信業	26	69.2	7.7	23.1	-	-
	運輸業、郵便業	13	84.6	15.4	-	-	-
	卸売業、小売業	75	70.7	13.3	14.7	-	1.3
	金融・保険業	11	72.7	18.2	9.1	-	-
	不動産業	18	50.0	27.8	22.2	-	-
	飲食店、宿泊業	29	72.4	3.4	20.7	3.4	-
	サービス業	67	71.6	11.9	14.9	1.5	-
	医療、福祉	85	76.5	9.4	10.6	2.4	1.2
	公務	3	66.7	-	-	33.3	-
	その他	60	75.0	13.3	10.0	1.7	-
健 康 保 険 別	国民健康保険	17	88.2	-	11.8	-	-
	全国健康保険協会管掌健康保険	251	69.7	13.1	15.5	1.2	0.4
	組合健康保険<単一>	73	78.1	11.0	8.2	2.7	-
	組合健康保険<総合>	67	83.6	7.5	6.0	1.5	1.5
	組合健康保険<連合>	22	68.2	13.6	18.2	-	-
	その他	25	84.0	12.0	4.0	-	-

問 2-4 定期健康診断の受診結果の把握 (正社員以外) (%)

	合計 (件数)	すべての受診 対象者の結果 を把握している	一部の受診対 象者の結果を 把握している	把握していない	その他	無回答
全体	252	73.8	11.9	7.5	5.6	1.2
規模別						
50人未満	164	70.1	9.8	11.6	7.3	1.2
50~499人	67	80.6	17.9	-	1.5	-
500人以上	20	80.0	10.0	-	5.0	5.0
業種別						
農林漁業、鉱業	1	100.0	-	-	-	-
建設業	22	63.6	13.6	9.1	13.6	-
製造業	22	95.5	-	4.5	-	-
電気・ガス・熱供給・水道業	1	100.0	-	-	-	-
情報通信業	15	73.3	13.3	13.3	-	-
運輸業、郵便業	9	88.9	11.1	-	-	-
卸売業、小売業	33	75.8	12.1	6.1	3.0	3.0
金融・保険業	8	75.0	12.5	12.5	-	-
不動産業	8	50.0	25.0	25.0	-	-
飲食店、宿泊業	14	78.6	14.3	-	7.1	-
サービス業	37	64.9	18.9	10.8	2.7	2.7
医療、福祉	53	67.9	20.8	5.7	3.8	1.9
公務	2	50.0	-	-	50.0	-
その他	40	75.0	7.5	5.0	12.5	-
国民健康保険	9	100.0	-	-	-	-
健康保険						
全国健康保険協会管掌健康保険	133	71.4	13.5	9.8	4.5	0.8
組合健康保険<単一>	39	66.7	12.8	7.7	10.3	2.6
組合健康保険<総合>	41	78.0	9.8	2.4	7.3	2.4
組合健康保険<連合>	13	61.5	23.1	7.7	7.7	-
その他	13	92.3	-	7.7	-	-

問 2-5 定期健康診断の受診対象者の基準の設定 (正社員) (%)

	合計 (件数)	対象年齢の設 定がある	その他の基準 の設定がある	無回答
全体	463	33.0	39.1	31.5
規模別				
50人未満	352	34.9	34.7	34.4
50~499人	85	28.2	55.3	20.0
500人以上	21	19.0	52.4	28.6
業種別				
農林漁業、鉱業	1	-	-	100.0
建設業	53	39.6	41.5	28.3
製造業	43	30.2	46.5	27.9
電気・ガス・熱供給・水道業	7	57.1	14.3	28.6
情報通信業	26	42.3	42.3	15.4
運輸業、郵便業	13	30.8	53.8	23.1
卸売業、小売業	75	30.7	36.0	36.0
金融・保険業	11	63.6	27.3	9.1
不動産業	18	33.3	22.2	44.4
飲食店、宿泊業	29	37.9	34.5	34.5
サービス業	67	35.8	25.4	43.3
医療、福祉	85	24.7	48.2	29.4
公務	3	33.3	33.3	33.3
その他	60	28.3	43.3	31.7
国民健康保険	17	17.6	29.4	52.9
健康保険				
全国健康保険協会管掌健康保険	251	35.9	37.1	32.3
組合健康保険<単一>	73	39.7	38.4	24.7
組合健康保険<総合>	67	28.4	50.7	22.4
組合健康保険<連合>	22	22.7	45.5	31.8
その他	25	20.0	40.0	44.0

問 2-5 定期健康診断の受診対象者の基準の設定 (正社員以外) (%)

	合計 (件数)	対象年齢の設 定がある	その他の基準 の設定がある	無回答
全体	252	23.0	56.3	23.8
規模別				
50人未満	164	23.8	50.6	29.3
50~499人	67	20.9	70.1	11.9
500人以上	20	20.0	60.0	20.0
業種別				
農林漁業、鉱業	1	-	-	100.0
建設業	22	36.4	45.5	27.3
製造業	22	22.7	68.2	13.6
電気・ガス・熱供給・水道業	1	100.0	-	-
情報通信業	15	26.7	60.0	13.3
運輸業、郵便業	9	22.2	55.6	22.2
卸売業、小売業	33	15.2	42.4	45.5
金融・保険業	8	75.0	25.0	-
不動産業	8	50.0	25.0	25.0
飲食店、宿泊業	14	21.4	64.3	14.3
サービス業	37	18.9	48.6	32.4
医療、福祉	53	20.8	62.3	22.6
公務	2	-	100.0	-
その他	40	15.0	65.0	22.5
国民健康保険	9	-	44.4	55.6
健康保険				
全国健康保険協会管掌健康保険	133	25.6	58.6	20.3
組合健康保険<単一>	39	30.8	53.8	20.5
組合健康保険<総合>	41	24.4	56.1	19.5
組合健康保険<連合>	13	15.4	53.8	30.8
その他	13	-	69.2	30.8

問 3①-1 胃がん検診の実施方法 (正社員) (%)

	合計 (件数)	がん検診単独 で実施	他の健康診断 と同時に実施 (保険者が実 施する特定健 診等と同時に 実施)	他の健康診断 と同時に実施 (事業者健診 の項目に追加 して実施)	その他の方法 で実施	実施していない	無回答
全体	532	2.4	40.2	23.5	3.0	33.8	2.3
規模別							
50人未満	412	2.9	39.8	20.1	2.2	36.7	2.4
50~499人	85	-	48.2	31.8	5.9	24.7	-
500人以上	23	4.3	30.4	52.2	4.3	17.4	-
業種別							
農林漁業、鉱業	1	-	-	100.0	-	-	-
建設業	57	5.3	33.3	29.8	1.8	28.1	7.0
製造業	45	2.2	48.9	17.8	2.2	33.3	2.2
電気・ガス・熱供給・水道業	8	-	25.0	50.0	-	12.5	12.5
情報通信業	26	-	50.0	30.8	-	23.1	-
運輸業、郵便業	14	-	35.7	14.3	-	50.0	7.1
卸売業、小売業	86	3.5	53.5	22.1	3.5	24.4	-
金融・保険業	12	-	58.3	41.7	-	8.3	-
不動産業	27	-	25.9	22.2	3.7	48.1	3.7
飲食店、宿泊業	33	-	30.3	21.2	3.0	48.5	-
サービス業	76	3.9	38.2	25.0	5.3	30.3	1.3
医療、福祉	98	4.1	29.6	23.5	2.0	45.9	1.0
公務	3	33.3	66.7	33.3	-	-	-
その他	74	1.4	40.5	21.6	5.4	37.8	1.4
国民健康保険	23	4.3	17.4	4.3	-	69.6	4.3
健康保険							
全国健康保険協会管掌健康保険	291	1.7	41.6	19.2	2.4	37.5	2.7
組合健康保険<単一>	77	5.2	46.8	32.5	1.3	19.5	1.3
組合健康保険<総合>	72	1.4	45.8	30.6	5.6	19.4	-
組合健康保険<連合>	23	-	52.2	47.8	4.3	13.0	-
その他	31	6.5	16.1	22.6	6.5	54.8	-

問3①-1 胃がん検診の実施方法（正社員以外）

(%)

	合計 (件数)	がん検診単独 で実施	他の健康診断 と同時に実施 (保険者が実 施する特定健 診等と同時に 実施)	他の健康診断 と同時に実施 (事業者健診 の項目に追加 して実施)	その他の方法 で実施	実施していない	無回答
全体	532	0.9	20.9	13.9	2.1	44.2	21.4
規 従	412	0.7	17.0	10.7	1.2	46.6	26.0
業 50~499人	85	1.2	37.6	23.5	5.9	37.6	3.5
別 500人以上	23	4.3	26.1	39.1	-	34.8	-
業 農林漁業、鉱業	1	-	-	100.0	-	-	-
種 建設業	57	1.8	12.3	12.3	-	43.9	31.6
別 製造業	45	2.2	26.7	13.3	2.2	35.6	26.7
業 電気・ガス・熱供給・水道業	8	-	12.5	-	-	25.0	62.5
種 情報通信業	26	-	23.1	15.4	-	42.3	19.2
別 運輸業、郵便業	14	-	21.4	7.1	-	64.3	7.1
業 卸売業、小売業	86	-	22.1	11.6	1.2	37.2	30.2
種 金融・保険業	12	-	25.0	25.0	8.3	16.7	25.0
別 不動産業	27	-	18.5	7.4	-	55.6	18.5
業 飲食店、宿泊業	33	-	18.2	18.2	-	54.5	12.1
種 サービス業	76	1.3	18.4	15.8	6.6	38.2	23.7
別 医療、福祉	98	1.0	17.3	15.3	1.0	59.2	11.2
業 公務	3	33.3	33.3	-	-	-	33.3
種 その他	74	1.4	23.0	18.9	4.1	45.9	13.5
別 国民健康保険	23	-	21.7	4.3	-	52.2	21.7
業 全国健康保険協会管掌健康保険	291	0.3	20.6	11.0	2.1	47.1	22.0
種 組合健康保険<単一>	77	2.6	20.8	15.6	-	40.3	24.7
別 組合健康保険<総合>	72	1.4	26.4	22.2	2.8	36.1	11.1
業 組合健康保険<連合>	23	-	30.4	21.7	4.3	43.5	17.4
種 その他	31	3.2	3.2	19.4	3.2	51.6	25.8

問3①-2 胃がん検診の検査方法（正社員）

(%)

	合計 (件数)	胃部エックス線 検査	胃内視鏡検査	胃がんリスク層 別化（A B C）検査	その他	無回答
全体	340	85.6	40.0	9.4	2.6	2.6
規 従	251	85.3	37.5	6.8	2.8	2.8
業 50~499人	64	90.6	56.3	14.1	1.6	-
別 500人以上	19	78.9	26.3	26.3	-	-
業 農林漁業、鉱業	1	-	-	-	-	100.0
種 建設業	37	83.8	29.7	5.4	5.4	2.7
別 製造業	29	79.3	41.4	3.4	-	6.9
業 電気・ガス・熱供給・水道業	6	100.0	33.3	16.7	-	-
種 情報通信業	20	100.0	55.0	-	-	-
別 運輸業、郵便業	6	100.0	33.3	-	-	-
業 卸売業、小売業	65	89.2	44.6	3.1	-	4.6
種 金融・保険業	11	100.0	45.5	9.1	-	-
別 不動産業	13	92.3	30.8	7.7	-	7.7
業 飲食店、宿泊業	17	88.2	11.8	5.9	-	5.9
種 サービス業	52	80.8	30.8	11.5	3.8	1.9
別 医療、福祉	52	75.0	50.0	23.1	5.8	-
業 公務	3	100.0	33.3	-	-	-
種 その他	45	86.7	37.8	17.8	2.2	-
別 国民健康保険	6	66.7	33.3	-	-	33.3
業 全国健康保険協会管掌健康保険	174	89.1	37.9	6.9	2.9	1.1
種 組合健康保険<単一>	61	78.7	39.3	6.6	3.3	3.3
別 組合健康保険<総合>	58	89.7	41.4	12.1	-	-
業 組合健康保険<連合>	20	90.0	50.0	25.0	-	5.0
種 その他	14	71.4	42.9	28.6	7.1	-

問3①-2 胃がん検診の検査方法（正社員以外）

(%)

	合計 (件数)	胃部エックス線 検査	胃内視鏡検査	胃がんリスク層 別化（A B C）検査	その他	無回答
全体	183	83.6	37.7	10.4	3.8	3.8
規 従	113	85.0	32.7	5.3	3.5	3.5
業 50~499人	50	86.0	58.0	16.0	4.0	-
別 500人以上	15	80.0	13.3	26.7	-	-
業 農林漁業、鉱業	1	-	-	-	-	100.0
種 建設業	14	85.7	21.4	7.1	-	7.1
別 製造業	17	64.7	58.8	5.9	5.9	5.9
業 電気・ガス・熱供給・水道業	1	100.0	100.0	-	-	-
種 情報通信業	10	90.0	50.0	-	10.0	-
別 運輸業、郵便業	4	75.0	25.0	-	-	25.0
業 卸売業、小売業	28	96.4	46.4	7.1	-	-
種 金融・保険業	7	85.7	42.9	-	-	-
別 不動産業	7	71.4	42.9	14.3	-	-
業 飲食店、宿泊業	11	90.9	9.1	9.1	-	9.1
種 サービス業	29	75.9	24.1	17.2	6.9	6.9
別 医療、福祉	29	82.8	34.5	20.7	3.4	-
業 公務	2	100.0	-	-	-	-
種 その他	30	83.3	46.7	16.7	3.3	-
別 国民健康保険	6	66.7	33.3	-	-	33.3
業 全国健康保険協会管掌健康保険	90	85.6	35.6	4.4	4.4	-
種 組合健康保険<単一>	27	85.2	37.0	7.4	-	7.4
別 組合健康保険<総合>	38	84.2	39.5	15.8	2.6	2.6
業 組合健康保険<連合>	9	100.0	55.6	44.4	-	-
種 その他	7	71.4	28.6	42.9	14.3	-

問3①-3 胃がん検診の対象年齢 胃部エックス線検査 (正社員) (%)

		合計 (件数)	40歳以上	50歳以上	その他	無回答
全体		291	38.1	2.7	57.4	1.7
規	50人未満	214	42.5	3.7	51.4	2.3
模	50~499人	58	31.0	-	69.0	-
別	500人以上	15	13.3	-	86.7	-
業	農林漁業、鉱業	-	-	-	-	-
	建設業	31	41.9	9.7	48.4	-
	製造業	23	26.1	4.3	69.6	-
	電気・ガス・熱供給・水道業	6	16.7	-	83.3	-
	情報通信業	20	25.0	-	75.0	-
	運輸業、郵便業	6	33.3	-	66.7	-
	卸売業、小売業	58	29.3	3.4	67.2	-
	金融・保険業	11	45.5	-	45.5	9.1
	不動産業	12	58.3	-	33.3	8.3
	飲食店、宿泊業	15	46.7	-	53.3	-
	サービス業	42	47.6	4.8	45.2	2.4
	医療、福祉	39	35.9	-	64.1	-
	公務	3	33.3	-	66.7	-
	その他	39	53.8	2.6	38.5	5.1
	種	国民健康保険	4	50.0	-	50.0
全国健康保険協会管掌健康保険		155	43.9	3.2	50.3	2.6
組合健康保険<単一>		48	25.0	4.2	68.8	2.1
組合健康保険<総合>		52	26.9	1.9	71.2	-
組合健康保険<連合>		18	50.0	-	50.0	-
その他	10	50.0	-	50.0	-	

問3①-3 胃がん検診の対象年齢 胃部エックス線検査 (正社員以外) (%)

		合計 (件数)	40歳以上	50歳以上	その他	無回答
全体		153	33.3	3.9	59.5	3.3
規	50人未満	96	35.4	6.3	53.1	5.2
模	50~499人	43	34.9	-	65.1	-
別	500人以上	12	16.7	-	83.3	-
業	農林漁業、鉱業	-	-	-	-	-
	建設業	12	33.3	8.3	58.3	-
	製造業	11	18.2	9.1	72.7	-
	電気・ガス・熱供給・水道業	1	-	-	100.0	-
	情報通信業	9	22.2	-	77.8	-
	運輸業、郵便業	3	33.3	33.3	33.3	-
	卸売業、小売業	27	22.2	3.7	74.1	-
	金融・保険業	6	33.3	-	50.0	16.7
	不動産業	5	60.0	-	20.0	20.0
	飲食店、宿泊業	10	30.0	10.0	60.0	-
	サービス業	22	36.4	9.1	50.0	4.5
	医療、福祉	24	37.5	-	62.5	-
	公務	2	50.0	-	50.0	-
	その他	25	56.0	-	36.0	8.0
	種	国民健康保険	4	50.0	-	50.0
全国健康保険協会管掌健康保険		77	39.0	5.2	50.6	5.2
組合健康保険<単一>		23	17.4	4.3	73.9	4.3
組合健康保険<総合>		32	31.3	3.1	65.6	-
組合健康保険<連合>		9	44.4	-	55.6	-
その他	5	20.0	-	80.0	-	

問3①-3 胃がん検診の対象年齢 胃内視鏡検査 (正社員) (%)

		合計 (件数)	40歳以上	50歳以上	その他	無回答
全体		136	27.9	6.6	62.5	2.9
規	50人未満	94	33.0	8.5	54.3	4.3
模	50~499人	36	19.4	2.8	77.8	-
別	500人以上	5	-	-	100.0	-
業	農林漁業、鉱業	-	-	-	-	-
	建設業	11	45.5	-	54.5	-
	製造業	12	16.7	-	75.0	8.3
	電気・ガス・熱供給・水道業	2	-	-	100.0	-
	情報通信業	11	18.2	9.1	72.7	-
	運輸業、郵便業	2	50.0	-	50.0	-
	卸売業、小売業	29	27.6	6.9	62.1	3.4
	金融・保険業	5	20.0	-	60.0	20.0
	不動産業	4	50.0	25.0	25.0	-
	飲食店、宿泊業	2	50.0	-	50.0	-
	サービス業	16	31.3	18.8	50.0	-
	医療、福祉	26	15.4	7.7	76.9	-
	公務	1	-	-	100.0	-
	その他	17	52.9	-	41.2	5.9
	種	国民健康保険	2	50.0	-	50.0
全国健康保険協会管掌健康保険		66	27.3	12.1	56.1	4.5
組合健康保険<単一>		24	16.7	-	79.2	4.2
組合健康保険<総合>		24	16.7	4.2	79.2	-
組合健康保険<連合>		10	60.0	-	40.0	-
その他	6	50.0	-	50.0	-	

問3①-3 胃がん検診の対象年齢 胃内視鏡検査 (正社員以外) (%)

		合計 (件数)	40歳以上	50歳以上	その他	無回答
全体		69	26.1	2.9	65.2	5.8
規	50人未満	37	29.7	5.4	54.1	10.8
模	50~499人	29	24.1	-	75.9	-
別	500人以上	2	-	-	100.0	-
業	農林漁業、鉱業	-	-	-	-	-
	建設業	3	-	-	100.0	-
	製造業	10	20.0	-	70.0	10.0
	電気・ガス・熱供給・水道業	1	-	-	100.0	-
	情報通信業	5	20.0	-	80.0	-
	運輸業、郵便業	1	-	-	100.0	-
	卸売業、小売業	13	38.5	-	61.5	-
	金融・保険業	3	33.3	-	33.3	33.3
	不動産業	3	33.3	-	33.3	33.3
	飲食店、宿泊業	1	-	100.0	-	-
	サービス業	7	28.6	14.3	57.1	-
	医療、福祉	10	20.0	-	80.0	-
	公務	-	-	-	-	-
	その他	14	50.0	-	42.9	7.1
	種	国民健康保険	2	50.0	-	50.0
全国健康保険協会管掌健康保険		32	28.1	6.3	56.3	9.4
組合健康保険<単一>		10	10.0	-	80.0	10.0
組合健康保険<総合>		15	26.7	-	73.3	-
組合健康保険<連合>		5	40.0	-	60.0	-
その他	2	-	-	100.0	-	

問3①-4 胃がん検診の受診の機会 胃部エックス線検査 (正社員) (%)

		合計 (件数)	毎年	2年に1回	その他	無回答
全体		291	91.1	2.4	3.8	2.7
規	50人未満	214	90.2	2.8	3.3	3.7
模	50~499人	58	91.4	1.7	6.9	-
別	500人以上	15	100.0	-	-	-
業	農林漁業、鉱業	-	-	-	-	-
	建設業	31	87.1	9.7	3.2	-
	製造業	23	91.3	4.3	4.3	-
	電気・ガス・熱供給・水道業	6	100.0	-	-	-
	情報通信業	20	100.0	-	-	-
	運輸業、郵便業	6	100.0	-	-	-
	卸売業、小売業	58	91.4	1.7	5.2	1.7
	金融・保険業	11	90.9	-	-	9.1
	不動産業	12	83.3	8.3	-	8.3
	飲食店、宿泊業	15	86.7	6.7	-	6.7
	サービス業	42	95.2	-	2.4	2.4
	医療、福祉	39	87.2	2.6	5.1	5.1
	公務	3	100.0	-	-	-
	その他	39	89.7	-	7.7	2.6
	種	国民健康保険	4	100.0	-	-
全国健康保険協会管掌健康保険		155	92.3	3.2	2.6	1.9
組合健康保険<単一>		48	81.3	4.2	4.2	10.4
組合健康保険<総合>		52	94.2	-	5.8	-
組合健康保険<連合>		18	94.4	-	5.6	-
その他	10	90.0	-	10.0	-	

問3①-4 胃がん検診の受診の機会 胃部エックス線検査 (正社員以外) (%)

		合計 (件数)	毎年	2年に1回	その他	無回答
全体		153	86.9	2.0	7.2	3.9
規	50人未満	96	84.4	2.1	8.3	5.2
模	50~499人	43	88.4	2.3	7.0	2.3
別	500人以上	12	100.0	-	-	-
業	農林漁業、鉱業	-	-	-	-	-
	建設業	12	91.7	-	8.3	-
	製造業	11	100.0	-	-	-
	電気・ガス・熱供給・水道業	1	100.0	-	-	-
	情報通信業	9	100.0	-	-	-
	運輸業、郵便業	3	100.0	-	-	-
	卸売業、小売業	27	81.5	3.7	11.1	3.7
	金融・保険業	6	83.3	-	-	16.7
	不動産業	5	80.0	20.0	-	-
	飲食店、宿泊業	10	80.0	10.0	-	10.0
	サービス業	22	95.5	-	-	4.5
	医療、福祉	24	91.7	-	4.2	4.2
	公務	2	100.0	-	-	-
	その他	25	72.0	-	24.0	4.0
	種	国民健康保険	4	100.0	-	-
全国健康保険協会管掌健康保険		77	87.0	3.9	5.2	3.9
組合健康保険<単一>		23	73.9	-	13.0	13.0
組合健康保険<総合>		32	90.6	-	9.4	-
組合健康保険<連合>		9	100.0	-	-	-
その他	5	80.0	-	20.0	-	

問3①-4 胃がん検診の受診の機会 胃部内視鏡検査 (正社員) (%)

	合計 (件数)	毎年	2年に1回	その他	無回答
全体	136	73.5	5.1	16.2	5.1
規 従					
模 業					
別 員					
50人未満	94	71.3	6.4	14.9	7.4
50~499人	36	75.0	2.8	22.2	-
500人以上	5	100.0	-	-	-
業 種 別					
農林漁業、鉱業	-	-	-	-	-
建設業	11	72.7	9.1	18.2	-
製造業	12	91.7	-	-	8.3
電気・ガス・熱供給・水道業	2	50.0	-	50.0	-
情報通信業	11	100.0	-	-	-
運輸業、郵便業	2	-	-	100.0	-
卸売業、小売業	29	72.4	3.4	20.7	3.4
金融・保険業	5	100.0	-	-	-
不動産業	4	75.0	-	-	25.0
飲食店、宿泊業	2	100.0	-	-	-
サービス業	16	62.5	12.5	12.5	12.5
医療、福祉	26	65.4	11.5	19.2	3.8
公務	1	100.0	-	-	-
その他	17	70.6	-	23.5	5.9
健康 保 険 別					
国民健康保険	2	50.0	-	50.0	-
全国健康保険協会管掌健康保険	66	68.2	6.1	16.7	9.1
組合健康保険<単一>	24	83.3	4.2	8.3	4.2
組合健康保険<総合>	24	75.0	4.2	20.8	-
組合健康保険<連合>	10	80.0	10.0	10.0	-
その他	6	66.7	-	33.3	-

問3①-4 胃がん検診の受診の機会 胃部内視鏡検査 (正社員以外) (%)

	合計 (件数)	毎年	2年に1回	その他	無回答
全体	69	76.8	1.4	18.8	2.9
規 従					
模 業					
別 員					
50人未満	37	75.7	2.7	16.2	5.4
50~499人	29	75.9	-	24.1	-
500人以上	2	100.0	-	-	-
業 種 別					
農林漁業、鉱業	-	-	-	-	-
建設業	3	100.0	-	-	-
製造業	10	90.0	-	-	10.0
電気・ガス・熱供給・水道業	1	100.0	-	-	-
情報通信業	5	100.0	-	-	-
運輸業、郵便業	1	-	-	100.0	-
卸売業、小売業	13	69.2	-	30.8	-
金融・保険業	3	100.0	-	-	-
不動産業	3	100.0	-	-	-
飲食店、宿泊業	1	-	100.0	-	-
サービス業	7	85.7	-	14.3	-
医療、福祉	10	90.0	-	10.0	-
公務	-	-	-	-	-
その他	14	50.0	-	42.9	7.1
健康 保 険 別					
国民健康保険	2	50.0	-	50.0	-
全国健康保険協会管掌健康保険	32	75.0	3.1	15.6	6.3
組合健康保険<単一>	10	70.0	-	30.0	-
組合健康保険<総合>	15	80.0	-	20.0	-
組合健康保険<連合>	5	80.0	-	20.0	-
その他	2	100.0	-	-	-

問3①-5 胃がん検診の受診者数 (正社員) (%)

	合計 (件数)	10人未満	10~29人	30~49人	50~99人	100~299人	300~499人	500人以上	無回答
全体	340	40.9	30.9	8.2	3.2	3.2	1.5	1.2	10.9
規 従									
模 業									
別 員									
50人未満	251	53.0	32.7	4.0	-	-	-	-	10.4
50~499人	64	7.8	31.3	28.1	15.6	9.4	1.6	-	6.3
500人以上	19	-	5.3	-	5.3	26.3	21.1	21.1	21.1
業 種 別									
農林漁業、鉱業	1	-	-	-	-	-	-	-	100.0
建設業	37	37.8	35.1	10.8	2.7	-	-	-	13.5
製造業	29	34.5	31.0	17.2	-	3.4	-	-	13.8
電気・ガス・熱供給・水道業	6	50.0	16.7	16.7	-	-	-	-	16.7
情報通信業	20	25.0	45.0	15.0	10.0	5.0	-	-	-
運輸業、郵便業	6	50.0	33.3	16.7	-	-	-	-	-
卸売業、小売業	65	32.3	38.5	6.2	4.6	6.2	-	-	12.3
金融・保険業	11	45.5	18.2	-	9.1	-	9.1	9.1	9.1
不動産業	13	69.2	15.4	7.7	-	-	-	-	7.7
飲食店、宿泊業	17	29.4	29.4	17.6	-	5.9	5.9	-	11.8
サービス業	52	53.8	21.2	1.9	1.9	1.9	1.9	5.8	11.5
医療、福祉	52	44.2	32.7	5.8	1.9	3.8	-	-	11.5
公務	3	66.7	-	-	-	-	33.3	-	-
その他	45	35.6	31.1	8.9	4.4	4.4	2.2	-	13.3
健康 保 険 別									
国民健康保険	6	-	66.7	-	-	-	-	-	33.3
全国健康保険協会管掌健康保険	174	47.1	38.5	5.7	0.6	-	-	0.6	7.5
組合健康保険<単一>	61	47.5	23.0	9.8	-	4.9	1.6	1.6	11.5
組合健康保険<総合>	58	17.2	27.6	19.0	12.1	6.9	3.4	3.4	10.3
組合健康保険<連合>	20	45.0	10.0	5.0	10.0	10.0	5.0	-	15.0
その他	14	42.9	7.1	-	7.1	7.1	7.1	-	28.6

問3①-5 胃がん検診の受診者数 (正社員以外) (%)

	合計 (件数)	10人未満	10~29人	30~49人	50~99人	100~299人	300~499人	500人以上	無回答
全体	183	66.7	11.5	-	3.8	1.1	0.5	1.1	15.3
規 従									
模 業									
別 員									
50人未満	113	83.2	4.4	-	-	-	-	-	12.4
50~499人	50	50.0	30.0	-	10.0	-	-	-	10.0
500人以上	15	13.3	6.7	-	13.3	13.3	6.7	13.3	33.3
業 種 別									
農林漁業、鉱業	1	-	-	-	-	-	-	-	100.0
建設業	14	85.7	-	-	-	-	-	-	14.3
製造業	17	52.9	23.5	-	-	-	-	-	23.5
電気・ガス・熱供給・水道業	1	100.0	-	-	-	-	-	-	-
情報通信業	10	80.0	10.0	-	-	-	-	-	10.0
運輸業、郵便業	4	75.0	-	-	-	-	-	-	25.0
卸売業、小売業	28	78.6	10.7	-	3.6	-	-	-	7.1
金融・保険業	7	57.1	28.6	-	-	-	-	-	14.3
不動産業	7	100.0	-	-	-	-	-	-	-
飲食店、宿泊業	11	54.5	9.1	-	18.2	-	-	-	18.2
サービス業	29	48.3	6.9	-	6.9	-	3.4	6.9	27.6
医療、福祉	29	72.4	13.8	-	3.4	3.4	-	-	6.9
公務	2	50.0	-	-	-	50.0	-	-	-
その他	30	66.7	16.7	-	3.3	-	-	-	13.3
健康 保 険 別									
国民健康保険	6	33.3	16.7	-	16.7	-	-	-	33.3
全国健康保険協会管掌健康保険	90	78.9	11.1	-	-	-	-	-	10.0
組合健康保険<単一>	27	70.4	7.4	-	7.4	-	-	-	14.8
組合健康保険<総合>	38	55.3	13.2	-	7.9	-	2.6	2.6	18.4
組合健康保険<連合>	9	56.6	11.1	-	-	11.1	-	11.1	11.1
その他	7	28.6	14.3	-	14.3	14.3	-	-	28.6

問3④-6 胃がん検診費用の自己負担状況(正社員)

(%)

	合計 (件数)	自己負担なし	一部負担(健保 保や事業所か らの助成)	その他	無回答
全体	316	74.1	23.1	6.3	0.9
規模別					
50人未満	237	75.9	20.3	5.5	0.8
50~499人	60	70.0	31.7	10.0	-
500人以上	15	66.7	33.3	6.7	-
業種別					
農林漁業、鉱業	-	-	-	-	-
建設業	34	79.4	14.7	2.9	2.9
製造業	26	80.8	19.2	7.7	3.8
電気・ガス・熱供給・水道業	6	100.0	-	-	-
情報通信業	20	85.0	15.0	-	-
運輸業、郵便業	6	66.7	33.3	-	-
卸売業、小売業	62	69.4	30.6	6.5	-
金融・保険業	11	54.5	45.5	-	-
不動産業	12	58.3	33.3	8.3	-
飲食店、宿泊業	16	62.5	31.3	6.3	-
サービス業	48	77.1	25.0	4.2	-
医療、福祉	47	76.6	17.0	8.5	2.1
公務	3	100.0	-	-	-
その他	40	65.0	27.5	12.5	-
国民健康保険	4	100.0	-	-	-
健康保険					
全国健康保険協会管掌健康保険	168	74.4	20.8	8.3	0.6
組合健康保険<単一>	55	81.8	18.2	3.6	-
組合健康保険<総合>	54	66.7	29.6	5.6	1.9
組合健康保険<連合>	19	73.7	26.3	5.3	-
その他	11	63.6	36.4	-	9.1

問3④-6 胃がん検診費用の自己負担状況(正社員以外)

(%)

	合計 (件数)	自己負担なし	一部負担(健保 保や事業所か らの助成)	その他	無回答
全体	163	69.3	22.7	12.3	2.5
規模別					
50人未満	104	73.1	16.3	10.6	2.9
50~499人	45	62.2	37.8	15.6	2.2
500人以上	12	66.7	16.7	16.7	-
業種別					
農林漁業、鉱業	-	-	-	-	-
建設業	12	75.0	8.3	16.7	-
製造業	14	71.4	35.7	14.3	-
電気・ガス・熱供給・水道業	1	100.0	-	-	-
情報通信業	9	88.9	11.1	-	-
運輸業、郵便業	3	100.0	-	-	-
卸売業、小売業	28	60.7	32.1	17.9	3.6
金融・保険業	7	57.1	42.9	-	-
不動産業	7	85.7	14.3	-	-
飲食店、宿泊業	10	70.0	20.0	10.0	-
サービス業	24	70.8	12.5	12.5	8.3
医療、福祉	26	65.4	26.9	3.8	3.8
公務	2	100.0	-	-	-
その他	26	65.4	23.1	23.1	-
国民健康保険	4	100.0	-	-	-
健康保険					
全国健康保険協会管掌健康保険	85	70.6	17.6	11.8	3.5
組合健康保険<単一>	24	79.2	20.8	8.3	4.2
組合健康保険<総合>	32	56.3	34.4	18.8	-
組合健康保険<連合>	9	77.8	22.2	11.1	-
その他	5	60.0	40.0	20.0	-

問3④-7 従業員家族に対する胃がん検診の実施状況(正社員)

(%)

	合計 (件数)	従業員家族 に対しても実施 しており、実施 内容や検査方 法も従業員と 同じである	従業員家族 に対しても実施 しているが、実 施内容や検査 方法は従業員 と異なる	実施していない	無回答
全体	316	16.8	15.2	66.8	1.3
規模別					
50人未満	237	13.5	13.9	70.9	1.7
50~499人	60	25.0	18.3	56.7	-
500人以上	15	33.3	26.7	40.0	-
業種別					
農林漁業、鉱業	-	-	-	-	-
建設業	34	5.9	20.6	73.5	-
製造業	26	26.9	11.5	57.7	3.8
電気・ガス・熱供給・水道業	6	16.7	33.3	50.0	-
情報通信業	20	35.0	25.0	40.0	-
運輸業、郵便業	6	16.7	16.7	66.7	-
卸売業、小売業	62	12.9	24.2	62.9	-
金融・保険業	11	36.4	9.1	54.5	-
不動産業	12	-	16.7	83.3	-
飲食店、宿泊業	16	6.3	6.3	87.5	-
サービス業	48	12.5	6.3	79.2	2.1
医療、福祉	47	10.6	4.3	83.0	2.1
公務	3	33.3	-	66.7	-
その他	40	22.5	17.5	57.5	2.5
国民健康保険	4	-	-	100.0	-
健康保険					
全国健康保険協会管掌健康保険	168	5.4	10.1	83.9	0.6
組合健康保険<単一>	55	29.1	16.4	52.7	1.8
組合健康保険<総合>	54	38.9	27.8	29.6	3.7
組合健康保険<連合>	19	21.1	21.1	57.9	-
その他	11	9.1	27.3	63.6	-

問3④-7 従業員家族に対する胃がん検診の実施状況(正社員以外)

(%)

	合計 (件数)	従業員家族 に対しても実施 しており、実施 内容や検査方 法も従業員と 同じである	従業員家族 に対しても実施 しているが、実 施内容や検査 方法は従業員 と異なる	実施していない	無回答
全体	163	14.1	14.7	70.6	0.6
規模別					
50人未満	104	7.7	12.5	78.8	1.0
50~499人	45	22.2	15.6	62.2	-
500人以上	12	33.3	33.3	33.3	-
業種別					
農林漁業、鉱業	-	-	-	-	-
建設業	12	8.3	25.0	66.7	-
製造業	14	21.4	-	78.6	-
電気・ガス・熱供給・水道業	1	-	100.0	-	-
情報通信業	9	33.3	11.1	55.6	-
運輸業、郵便業	3	33.3	-	66.7	-
卸売業、小売業	28	14.3	21.4	60.7	3.6
金融・保険業	7	42.9	28.6	28.6	-
不動産業	7	-	28.6	71.4	-
飲食店、宿泊業	10	10.0	10.0	80.0	-
サービス業	24	4.2	16.7	79.2	-
医療、福祉	26	7.7	3.8	88.5	-
公務	2	-	-	100.0	-
その他	26	11.5	19.2	69.2	-
国民健康保険	4	-	-	100.0	-
健康保険					
全国健康保険協会管掌健康保険	85	1.2	8.2	90.6	-
組合健康保険<単一>	24	33.3	16.7	45.8	4.2
組合健康保険<総合>	32	37.5	25.0	37.5	-
組合健康保険<連合>	9	11.1	33.3	55.6	-
その他	5	-	40.0	60.0	-

問3④-8 事業所以外での胃がん検診の受診動向

(%)

	合計 (件数)	行っている[区 市町村が実施 するがん検診 や人間ドック等 の内容の周知]	行っている[個 人での人間ド ック受診の費用 補助]	行っている[そ の他]	行っていない	無回答
全体	270	17.8	9.3	2.2	48.9	24.8
規模別						
50人未満	224	19.2	8.0	1.8	47.8	25.9
50~499人	33	6.1	15.2	3.0	54.5	21.2
500人以上	8	12.5	25.0	12.5	50.0	25.0
業種別						
農林漁業、鉱業	-	-	-	-	-	-
建設業	29	17.2	3.4	-	37.9	41.4
製造業	21	4.8	4.8	9.5	66.7	14.3
電気・ガス・熱供給・水道業	2	100.0	-	-	-	-
情報通信業	12	8.3	8.3	-	41.7	41.7
運輸業、郵便業	9	11.1	11.1	11.1	44.4	22.2
卸売業、小売業	38	23.7	15.8	-	36.8	31.6
金融・保険業	2	-	-	-	50.0	50.0
不動産業	15	20.0	-	-	73.3	6.7
飲食店、宿泊業	22	18.2	9.1	-	54.5	22.7
サービス業	33	24.2	21.2	3.0	48.5	18.2
医療、福祉	65	21.5	4.6	1.5	52.3	21.5
公務	-	-	-	-	-	-
その他	37	16.2	18.9	2.7	43.2	21.6
国民健康保険	16	31.3	6.3	-	62.5	-
健康保険						
全国健康保険協会管掌健康保険	156	19.2	9.6	2.6	50.6	22.4
組合健康保険<単一>	33	9.1	3.0	3.0	45.5	39.4
組合健康保険<総合>	28	7.1	7.1	-	50.0	35.7
組合健康保険<連合>	11	-	18.2	-	27.3	54.5
その他	20	25.0	20.0	5.0	40.0	15.0

問3②-1 大腸がん検診の実施方法（正社員）

(%)

	合計 (件数)	がん検診単 独で実施	他の健康診 断と同時に 実施 (保険者が実 施する特定健 診等と同時に 実施)	他の健康診 断と同時に 実施 (事業者健診 の項目に追加 して実施)	その他の方 法 で実施	実施してい ない	無回答
全体	532	1.7	37.4	21.1	2.1	39.5	1.9
規 模 別 員							
50人未満	412	2.2	36.4	16.3	1.9	44.2	1.7
50~499人	85	-	44.7	36.5	2.4	23.5	1.2
500人以上	23	-	39.1	47.8	-	17.4	-
業 種 別							
農林漁業、鉱業	1	-	-	100.0	-	-	-
建設業	57	5.3	38.6	24.6	1.8	31.6	3.5
製造業	45	-	42.2	22.2	-	42.2	-
電気・ガス・熱供給・水道業	8	-	50.0	37.5	-	-	12.5
情報通信業	26	-	57.7	19.2	-	26.9	-
運輸業、郵便業	14	-	21.4	7.1	-	57.1	14.3
卸売業、小売業	86	4.7	48.8	18.6	1.2	30.2	-
金融・保険業	12	-	58.3	33.3	-	16.7	-
不動産業	27	-	22.2	18.5	3.7	55.6	-
飲食店、宿泊業	33	3.0	24.2	12.1	3.0	57.6	-
サービス業	76	3.9	36.8	21.1	2.6	38.2	1.3
医療、福祉	98	1.0	23.5	22.4	2.0	51.0	2.0
公務	3	-	66.7	66.7	-	-	-
その他	74	1.4	36.5	21.6	4.1	41.9	1.4
健 康 保 険 種 別							
国民健康保険	23	-	26.1	-	-	69.6	4.3
全国健康保険協会管掌健康保険	291	2.1	36.1	15.8	2.1	44.7	1.7
組合健康保険<単一>	77	2.6	42.9	33.8	1.3	23.4	2.6
組合健康保険<総合>	72	-	45.8	26.4	2.8	26.4	-
組合健康保険<連合>	23	-	52.2	39.1	-	26.1	-
その他	31	3.2	22.6	29.0	3.2	48.4	-

問3②-1 大腸がん検診の実施方法（正社員以外）

(%)

	合計 (件数)	がん検診単 独で実施	他の健康診 断と同時に 実施 (保険者が実 施する特定健 診等と同時に 実施)	他の健康診 断と同時に 実施 (事業者健診 の項目に追加 して実施)	その他の方 法 で実施	実施してい ない	無回答
全体	532	0.6	18.4	12.8	1.7	46.2	22.2
規 模 別 員							
50人未満	412	0.7	15.3	8.7	1.5	48.5	26.5
50~499人	85	-	31.8	24.7	2.4	38.8	7.1
500人以上	23	-	26.1	43.5	-	34.8	-
業 種 別							
農林漁業、鉱業	1	-	-	100.0	-	-	-
建設業	57	-	14.0	10.5	1.8	42.1	33.3
製造業	45	-	26.7	15.6	-	35.6	26.7
電気・ガス・熱供給・水道業	8	-	12.5	-	-	25.0	62.5
情報通信業	26	-	26.9	11.5	-	42.3	19.2
運輸業、郵便業	14	-	21.4	7.1	-	57.1	14.3
卸売業、小売業	86	-	17.4	10.5	2.3	40.7	30.2
金融・保険業	12	-	33.3	25.0	-	25.0	16.7
不動産業	27	3.7	14.8	3.7	-	59.3	18.5
飲食店、宿泊業	33	-	18.2	6.1	-	63.6	12.1
サービス業	76	1.3	21.1	13.2	2.6	38.2	26.3
医療、福祉	98	-	10.2	15.3	1.0	63.3	12.2
公務	3	-	33.3	33.3	-	-	33.3
その他	74	1.4	18.9	18.9	4.1	45.9	14.9
健 康 保 険 種 別							
国民健康保険	23	-	21.7	-	-	56.5	21.7
全国健康保険協会管掌健康保険	291	0.3	17.5	9.6	1.7	49.1	23.0
組合健康保険<単一>	77	1.3	19.5	15.6	1.3	39.0	26.0
組合健康保険<総合>	72	1.4	23.6	20.8	1.4	40.3	12.5
組合健康保険<連合>	23	-	26.1	17.4	-	47.8	17.4
その他	31	-	6.5	22.6	3.2	48.4	25.8

問3②-2 大腸がん検診の検査方法（正社員）

(%)

	合計 (件数)	便潜血検査	大腸内視鏡 検査	その他	無回答
全体	312	93.6	3.8	3.5	3.5
規 模 別 員					
50人未満	223	92.8	4.0	3.1	4.0
50~499人	64	93.8	4.7	3.1	3.1
500人以上	19	100.0	-	-	-
業 種 別					
農林漁業、鉱業	1	-	-	-	100.0
建設業	37	94.6	2.7	5.4	7.1
製造業	26	84.6	3.8	7.7	7.7
電気・ガス・熱供給・水道業	7	100.0	-	-	-
情報通信業	19	100.0	-	-	-
運輸業、郵便業	4	100.0	-	-	-
卸売業、小売業	60	95.0	1.7	-	5.0
金融・保険業	10	100.0	-	-	-
不動産業	12	100.0	16.7	-	-
飲食店、宿泊業	14	78.6	-	-	21.4
サービス業	46	95.7	4.3	2.2	4.3
医療、福祉	46	91.3	8.7	4.3	-
公務	3	100.0	-	-	-
その他	42	95.2	7.1	7.1	-
健 康 保 険 種 別					
国民健康保険	6	83.3	-	-	16.7
全国健康保険協会管掌健康保険	156	92.9	5.1	3.2	3.8
組合健康保険<単一>	57	94.7	-	3.5	3.5
組合健康保険<総合>	53	96.2	-	3.8	-
組合健康保険<連合>	17	94.1	11.8	-	5.9
その他	16	93.8	12.5	6.3	-

問3②-2 大腸がん検診の検査方法（正社員以外）

(%)

	合計 (件数)	便潜血検査	大腸内視鏡 検査	その他	無回答
全体	168	92.9	2.4	4.8	3.6
規 模 別 員					
50人未満	103	92.2	1.0	4.9	3.9
50~499人	46	93.5	6.5	4.3	2.2
500人以上	15	100.0	-	-	-
業 種 別					
農林漁業、鉱業	1	-	-	-	100.0
建設業	14	85.7	-	7.1	7.1
製造業	17	94.1	-	5.9	-
電気・ガス・熱供給・水道業	1	100.0	-	-	-
情報通信業	10	100.0	-	-	-
運輸業、郵便業	4	75.0	-	-	25.0
卸売業、小売業	25	96.0	-	-	4.0
金融・保険業	7	100.0	-	-	-
不動産業	6	100.0	16.7	-	-
飲食店、宿泊業	8	75.0	-	-	25.0
サービス業	27	96.3	3.7	3.7	3.7
医療、福祉	24	91.7	4.2	8.3	-
公務	2	100.0	-	-	-
その他	29	93.1	6.9	6.9	-
健 康 保 険 種 別					
国民健康保険	5	60.0	-	-	40.0
全国健康保険協会管掌健康保険	81	93.8	2.5	4.9	2.5
組合健康保険<単一>	27	92.6	-	3.7	3.7
組合健康保険<総合>	34	94.1	-	5.9	-
組合健康保険<連合>	8	100.0	12.5	-	-
その他	8	100.0	12.5	-	-

問3②-3 大腸がん検診の対象年齢（正社員） (%)

	合計 (件数)	40歳以上	その他	無回答
全体	292	38.4	61.6	-
規 50人未満	207	44.9	55.1	-
模 50~499人	60	25.0	75.0	-
別 500人以上	19	15.8	84.2	-
業 農林漁業、鉱業	-	-	-	-
種 建設業	35	48.6	51.4	-
別 製造業	22	27.3	72.7	-
業 電気・ガス・熱供給・水道業	7	28.6	71.4	-
種 情報通信業	19	31.6	68.4	-
別 運輸業、郵便業	4	-	100.0	-
業 卸売業、小売業	57	38.6	61.4	-
種 金融・保険業	10	30.0	70.0	-
別 不動産業	12	75.0	25.0	-
業 飲食店、宿泊業	11	45.5	54.5	-
種 サービス業	44	45.5	54.5	-
別 医療、福祉	42	28.6	71.4	-
業 公務	3	33.3	66.7	-
種 その他	40	52.5	47.5	-
別 国民健康保険	5	60.0	40.0	-
業 全国健康保険協会管掌健康保険	145	44.1	55.9	-
種 組合健康保険<単一>	54	25.9	74.1	-
別 組合健康保険<総合>	51	33.3	66.7	-
業 組合健康保険<連合>	16	37.5	62.5	-
種 その他	15	40.0	60.0	-

問3②-3 大腸がん検診の対象年齢（正社員以外） (%)

	合計 (件数)	40歳以上	その他	無回答
全体	156	37.2	62.8	-
規 50人未満	95	43.2	56.8	-
模 50~499人	43	30.2	69.8	-
別 500人以上	15	20.0	80.0	-
業 農林漁業、鉱業	-	-	-	-
種 建設業	12	41.7	58.3	-
別 製造業	16	31.3	68.8	-
業 電気・ガス・熱供給・水道業	1	-	100.0	-
種 情報通信業	10	20.0	80.0	-
別 運輸業、郵便業	3	33.3	66.7	-
業 卸売業、小売業	24	33.3	66.7	-
種 金融・保険業	7	28.6	71.4	-
別 不動産業	6	83.3	16.7	-
業 飲食店、宿泊業	6	33.3	66.7	-
種 サービス業	26	53.8	46.2	-
別 医療、福祉	22	22.7	77.3	-
業 公務	2	50.0	50.0	-
種 その他	27	55.6	44.4	-
別 国民健康保険	3	33.3	66.7	-
業 全国健康保険協会管掌健康保険	76	44.7	55.3	-
種 組合健康保険<単一>	25	20.0	80.0	-
別 組合健康保険<総合>	32	37.5	62.5	-
業 組合健康保険<連合>	8	37.5	62.5	-
種 その他	8	25.0	75.0	-

問3②-4 大腸がん検診の受診の機会（正社員） (%)

	合計 (件数)	毎年	その他	無回答
全体	292	97.9	2.1	-
規 50人未満	207	97.6	2.4	-
模 50~499人	60	98.3	1.7	-
別 500人以上	19	100.0	-	-
業 農林漁業、鉱業	-	-	-	-
種 建設業	35	100.0	-	-
別 製造業	22	100.0	-	-
業 電気・ガス・熱供給・水道業	7	85.7	14.3	-
種 情報通信業	19	100.0	-	-
別 運輸業、郵便業	4	100.0	-	-
業 卸売業、小売業	57	98.2	1.8	-
種 金融・保険業	10	100.0	-	-
別 不動産業	12	100.0	-	-
業 飲食店、宿泊業	11	90.9	9.1	-
種 サービス業	44	97.7	2.3	-
別 医療、福祉	42	95.2	4.8	-
業 公務	3	100.0	-	-
種 その他	40	100.0	-	-
別 国民健康保険	5	100.0	-	-
業 全国健康保険協会管掌健康保険	145	97.9	2.1	-
種 組合健康保険<単一>	54	100.0	-	-
別 組合健康保険<総合>	51	96.1	3.9	-
業 組合健康保険<連合>	16	93.8	6.3	-
種 その他	15	100.0	-	-

問3②-4 大腸がん検診の受診の機会（正社員以外） (%)

	合計 (件数)	毎年	その他	無回答
全体	156	97.4	2.6	-
規 50人未満	95	96.8	3.2	-
模 50~499人	43	97.7	2.3	-
別 500人以上	15	100.0	-	-
業 農林漁業、鉱業	-	-	-	-
種 建設業	12	100.0	-	-
別 製造業	16	100.0	-	-
業 電気・ガス・熱供給・水道業	1	100.0	-	-
種 情報通信業	10	100.0	-	-
別 運輸業、郵便業	3	100.0	-	-
業 卸売業、小売業	24	91.7	8.3	-
種 金融・保険業	7	100.0	-	-
別 不動産業	6	100.0	-	-
業 飲食店、宿泊業	6	100.0	-	-
種 サービス業	26	100.0	-	-
別 医療、福祉	22	95.5	4.5	-
業 公務	2	100.0	-	-
種 その他	27	96.3	3.7	-
別 国民健康保険	3	100.0	-	-
業 全国健康保険協会管掌健康保険	76	97.4	2.6	-
種 組合健康保険<単一>	25	100.0	-	-
別 組合健康保険<総合>	32	96.9	3.1	-
業 組合健康保険<連合>	8	100.0	-	-
種 その他	8	87.5	12.5	-

問3②-5 大腸がん検診の受診者数（正社員） (%)

	合計 (件数)	10人未満	10~29人	30~49人	50~99人	100~299人	300~499人	500人以上	無回答
全体	312	41.3	29.2	8.0	4.5	5.8	2.2	1.3	7.7
規 50人未満	223	54.7	33.6	4.0	-	-	-	-	7.6
模 50~499人	64	7.8	21.9	25.0	21.9	17.2	1.6	-	4.7
別 500人以上	19	5.3	-	-	-	31.6	31.6	21.1	10.5
業 農林漁業、鉱業	1	-	-	-	-	-	-	-	100.0
種 建設業	37	40.5	32.4	8.1	5.4	5.4	-	-	8.1
別 製造業	26	34.6	30.8	15.4	3.8	-	-	-	15.4
業 電気・ガス・熱供給・水道業	7	57.1	14.3	14.3	-	-	-	-	14.3
種 情報通信業	19	21.1	36.8	15.8	5.3	10.5	5.3	-	5.3
別 運輸業、郵便業	4	25.0	50.0	25.0	-	-	-	-	-
業 卸売業、小売業	60	33.3	43.3	5.0	6.7	6.7	-	-	5.0
種 金融・保険業	10	40.0	10.0	-	20.0	-	10.0	10.0	10.0
別 不動産業	12	83.3	8.3	8.3	-	-	-	-	-
業 飲食店、宿泊業	14	57.1	14.3	7.1	-	7.1	7.1	-	7.1
種 サービス業	46	54.3	19.6	4.3	2.2	4.3	-	6.5	8.7
別 医療、福祉	46	39.1	32.6	4.3	-	10.9	4.3	-	8.7
業 公務	3	66.7	-	-	-	-	33.3	-	-
種 その他	42	38.1	26.2	14.3	7.1	7.1	2.4	-	4.8
別 国民健康保険	6	50.0	50.0	-	-	-	-	-	-
業 全国健康保険協会管掌健康保険	156	48.1	37.2	6.4	0.6	-	-	0.6	7.1
種 組合健康保険<単一>	57	47.4	17.5	10.5	1.8	10.5	1.8	1.8	8.8
別 組合健康保険<総合>	53	15.1	26.4	15.1	15.1	13.2	5.7	3.8	5.7
業 組合健康保険<連合>	17	35.3	5.9	5.9	17.6	11.8	5.9	-	17.6
種 その他	16	43.8	18.8	-	6.3	12.5	12.5	-	6.3

問3②-5 大腸がん検診の受診者数（正社員以外）

（%）

	合計 (件数)	10人未満	10~29人	30~49人	50~99人	100~299人	300~499人	500人以上	無回答
全体	168	66.1	13.1	0.6	4.2	1.2	1.2	1.2	12.5
規模別									
50人未満	103	83.5	5.8	-	-	-	-	-	10.7
50~499人	46	50.0	30.4	-	10.9	-	-	-	8.7
500人以上	15	13.3	6.7	6.7	13.3	13.3	13.3	13.3	20.0
業種別									
農林漁業、鉱業	1	-	-	-	-	-	-	-	100.0
建設業	14	57.1	7.1	7.1	-	-	-	-	28.6
製造業	17	64.7	17.6	-	-	-	-	-	17.6
電気・ガス・熱供給・水道業	1	100.0	-	-	-	-	-	-	-
情報通信業	10	90.0	10.0	-	-	-	-	-	-
運輸業、郵便業	4	75.0	-	-	-	-	-	-	25.0
卸売業、小売業	25	72.0	16.0	-	4.0	-	-	-	8.0
金融・保険業	7	57.1	28.6	-	-	-	-	-	14.3
不動産業	6	100.0	-	-	-	-	-	-	-
飲食店、宿泊業	8	62.5	-	-	25.0	-	-	-	12.5
サービス業	27	66.7	7.4	-	7.4	-	3.7	3.7	11.1
医療、福祉	24	58.3	20.8	-	4.2	-	4.2	4.2	8.3
公務	2	50.0	-	-	-	50.0	-	-	-
その他	29	65.5	17.2	-	3.4	3.4	-	-	10.3
健康保険別									
国民健康保険	5	40.0	20.0	-	20.0	-	-	-	20.0
全国健康保険協会管掌健康保険	81	79.0	12.3	-	-	-	-	-	8.6
組合健康保険<単一>	27	66.7	3.7	-	7.4	-	-	-	22.2
組合健康保険<総合>	34	55.9	14.7	-	11.8	2.9	2.9	2.9	8.8
組合健康保険<連合>	8	50.0	25.0	-	-	-	-	12.5	12.5
その他	8	25.0	25.0	12.5	-	12.5	-	-	12.5

問3②-6 大腸がん検診費用の自己負担状況（正社員）

（%）

	合計 (件数)	自己負担なし	一部負担（健保や事業所からの助成）	その他	無回答
全体	292	86.3	14.4	1.0	0.3
規模別					
50人未満	207	85.5	14.5	1.0	0.5
50~499人	60	90.0	13.3	1.7	-
500人以上	19	84.2	15.8	-	-
業種別					
農林漁業、鉱業	-	-	-	-	-
建設業	35	85.7	17.1	-	-
製造業	22	90.9	13.6	4.5	-
電気・ガス・熱供給・水道業	7	100.0	-	-	-
情報通信業	19	84.2	10.5	-	5.3
運輸業、郵便業	4	75.0	25.0	-	-
卸売業、小売業	57	87.7	15.8	-	-
金融・保険業	10	80.0	20.0	-	-
不動産業	12	66.7	25.0	8.3	-
飲食店、宿泊業	11	63.6	36.4	-	-
サービス業	44	90.9	9.1	-	-
医療、福祉	42	85.7	14.3	-	-
公務	3	100.0	-	-	-
その他	40	82.5	17.5	2.5	-
健康保険別					
国民健康保険	5	100.0	-	-	-
全国健康保険協会管掌健康保険	145	87.6	11.0	1.4	0.7
組合健康保険<単一>	54	83.3	16.7	-	-
組合健康保険<総合>	51	86.3	15.7	2.0	-
組合健康保険<連合>	16	81.3	25.0	-	-
その他	15	86.7	26.7	-	-

問3②-6 大腸がん検診費用の自己負担状況（正社員以外）

（%）

	合計 (件数)	自己負担なし	一部負担（健保や事業所からの助成）	その他	無回答
全体	156	87.8	12.8	3.2	-
規模別					
50人未満	95	89.5	10.5	2.1	-
50~499人	43	88.4	16.3	4.7	-
500人以上	15	80.0	13.3	6.7	-
業種別					
農林漁業、鉱業	-	-	-	-	-
建設業	12	91.7	8.3	-	-
製造業	16	87.5	18.8	6.3	-
電気・ガス・熱供給・水道業	1	100.0	-	-	-
情報通信業	10	90.0	10.0	-	-
運輸業、郵便業	3	100.0	-	-	-
卸売業、小売業	24	91.7	12.5	4.2	-
金融・保険業	7	100.0	-	-	-
不動産業	6	100.0	-	-	-
飲食店、宿泊業	6	83.3	16.7	-	-
サービス業	26	92.3	11.5	-	-
医療、福祉	22	81.8	13.6	4.5	-
公務	2	100.0	-	-	-
その他	27	81.5	14.8	7.4	-
健康保険別					
国民健康保険	3	100.0	-	-	-
全国健康保険協会管掌健康保険	76	89.5	10.5	1.3	-
組合健康保険<単一>	25	92.0	8.0	-	-
組合健康保険<総合>	32	81.3	18.8	9.4	-
組合健康保険<連合>	8	100.0	12.5	-	-
その他	8	75.0	25.0	12.5	-

問3②-7 従業員家族に対する大腸がん検診の実施状況（正社員）

（%）

	合計 (件数)	従業員家族に対しても実施しており、実施内容や検査方法も従業員と同じである	従業員家族に対しても実施しているが、実施内容や検査方法は従業員と異なる	実施していない	無回答
全体	292	18.5	15.8	65.1	0.7
規模別					
50人未満	207	15.0	15.9	68.1	1.0
50~499人	60	23.3	16.7	60.0	-
500人以上	19	36.8	15.8	47.4	-
業種別					
農林漁業、鉱業	-	-	-	-	-
建設業	35	8.6	22.9	68.6	-
製造業	22	22.7	18.2	59.1	-
電気・ガス・熱供給・水道業	7	28.6	14.3	57.1	-
情報通信業	19	42.1	26.3	31.6	-
運輸業、郵便業	4	25.0	25.0	50.0	-
卸売業、小売業	57	14.0	22.8	61.4	1.8
金融・保険業	10	50.0	10.0	40.0	-
不動産業	12	8.3	16.7	75.0	-
飲食店、宿泊業	11	9.1	9.1	81.8	-
サービス業	44	15.9	6.8	77.3	-
医療、福祉	42	9.5	4.8	85.7	-
公務	3	33.3	-	66.7	-
その他	40	22.5	15.0	60.0	2.5
健康保険別					
国民健康保険	5	-	-	100.0	-
全国健康保険協会管掌健康保険	145	6.2	11.0	82.1	0.7
組合健康保険<単一>	54	33.3	16.7	48.1	1.9
組合健康保険<総合>	51	41.2	29.4	29.4	-
組合健康保険<連合>	16	25.0	18.8	56.3	-
その他	15	-	20.0	80.0	-

問3②-7 従業員家族に対する大腸がん検診の実施状況（正社員以外）

（%）

	合計 (件数)	従業員家族に対しても実施しており、実施内容や検査方法も従業員と同じである	従業員家族に対しても実施しているが、実施内容や検査方法は従業員と異なる	実施していない	無回答
全体	156	17.3	13.5	68.6	0.6
規模別					
50人未満	95	12.6	11.6	74.7	1.1
50~499人	43	20.9	16.3	62.8	-
500人以上	15	33.3	20.0	46.7	-
業種別					
農林漁業、鉱業	-	-	-	-	-
建設業	12	-	25.0	75.0	-
製造業	16	18.8	12.5	68.8	-
電気・ガス・熱供給・水道業	1	100.0	-	-	-
情報通信業	10	50.0	10.0	40.0	-
運輸業、郵便業	3	33.3	-	66.7	-
卸売業、小売業	24	16.7	20.8	58.3	4.2
金融・保険業	7	57.1	14.3	28.6	-
不動産業	6	16.7	16.7	66.7	-
飲食店、宿泊業	6	16.7	16.7	66.7	-
サービス業	26	11.5	7.7	80.8	-
医療、福祉	22	9.1	4.5	86.4	-
公務	2	-	-	100.0	-
その他	27	11.1	14.8	74.1	-
健康保険別					
国民健康保険	3	-	-	100.0	-
全国健康保険協会管掌健康保険	76	5.3	6.6	86.8	1.3
組合健康保険<単一>	25	28.0	16.0	56.0	-
組合健康保険<総合>	32	40.6	25.0	34.4	-
組合健康保険<連合>	8	25.0	25.0	50.0	-
その他	8	-	25.0	75.0	-

問3②-8 事業所以外での大腸がん検診の受診動向

(%)

	合計 (件数)	行っている[区 市町村が実施 するがん検診 や人間ドック等 の内容の周知]	行っている[個 人での人間ド ック受診の費用 補助]	行っている[そ の他]	行っていない	無回答
全体	288	19.1	8.7	2.8	69.8	3.5
規模別						
50人未満	241	20.3	8.3	2.1	69.3	3.3
50~499人	33	9.1	9.1	6.1	78.8	-
500人以上	8	12.5	25.0	12.5	62.5	12.5
業種別						
農林漁業、鉱業	-	-	-	-	-	-
建設業	28	17.9	3.6	-	75.0	3.6
製造業	23	-	-	-	95.7	4.3
電気・ガス・熱供給・水道業	2	50.0	-	-	50.0	-
情報通信業	12	8.3	8.3	8.3	83.3	-
運輸業、郵便業	9	22.2	11.1	11.1	44.4	11.1
卸売業、小売業	43	18.6	11.6	2.3	69.8	2.3
金融・保険業	3	-	-	-	100.0	-
不動産業	17	17.6	-	-	82.4	-
飲食店、宿泊業	25	12.0	8.0	4.0	68.0	8.0
サービス業	37	16.2	16.2	2.7	73.0	5.4
医療・福祉	69	31.9	7.2	2.9	60.9	1.4
公務	-	-	-	-	-	-
その他	38	15.8	15.8	2.6	68.4	-
種類別						
国民健康保険	17	17.6	5.9	5.9	70.6	-
全国健康保険協会管掌健康保険	169	20.7	8.3	2.4	70.4	3.6
組合健康保険<単一>	32	12.5	9.4	-	78.1	3.1
組合健康保険<総合>	33	15.2	6.1	6.1	72.7	-
組合健康保険<連合>	12	8.3	16.7	-	66.7	8.3
その他	18	22.2	16.7	5.6	55.6	5.6

問3③-1 肺がん検診の実施方法(正社員)

(%)

	合計 (件数)	がん検診単独 で実施	他の健康診断 と同時に実施 (保険者が実 施する特定健 診等と同時に実 施)	他の健康診断 と同時に実施 (事業者健診 の項目に追加 して実施)	その他の方法 で実施	実施していない	無回答
全体	532	2.6	40.0	22.7	1.9	33.8	3.2
規模別							
50人未満	412	3.2	37.9	18.7	1.9	38.3	3.2
50~499人	85	1.2	52.9	35.3	2.4	17.6	1.2
500人以上	23	-	39.1	47.8	-	17.4	-
業種別							
農林漁業、鉱業	1	-	-	100.0	-	-	-
建設業	57	5.3	40.4	24.6	-	31.6	5.3
製造業	45	-	44.4	17.8	-	40.0	2.2
電気・ガス・熱供給・水道業	8	-	37.5	37.5	-	12.5	12.5
情報通信業	26	-	53.8	23.1	-	26.9	-
運輸業、郵便業	14	-	21.4	7.1	-	57.1	14.3
卸売業、小売業	86	5.8	47.7	22.1	1.2	27.9	2.3
金融・保険業	12	-	58.3	33.3	-	16.7	-
不動産業	27	-	33.3	11.1	3.7	51.9	-
飲食店、宿泊業	33	6.1	27.3	15.2	3.0	51.5	-
サービス業	76	5.3	39.5	19.7	2.6	31.6	3.9
医療・福祉	98	3.1	31.6	26.5	3.1	36.7	2.0
公務	3	-	66.7	66.7	-	-	-
その他	74	1.4	39.2	24.3	4.1	35.1	1.4
種類別							
国民健康保険	23	4.3	21.7	8.7	-	56.5	8.7
全国健康保険協会管掌健康保険	291	2.7	39.5	17.5	2.4	38.1	2.7
組合健康保険<単一>	77	3.9	42.9	35.1	-	22.1	2.6
組合健康保険<総合>	72	1.4	48.6	27.8	2.8	22.2	1.4
組合健康保険<連合>	23	4.3	52.2	34.8	-	21.7	4.3
その他	31	-	29.0	32.3	3.2	41.9	-

問3③-1 肺がん検診の実施方法(正社員以外)

(%)

	合計 (件数)	がん検診単独 で実施	他の健康診断 と同時に実施 (保険者が実 施する特定健 診等と同時に実 施)	他の健康診断 と同時に実施 (事業者健診 の項目に追加 して実施)	その他の方法 で実施	実施していない	無回答
全体	532	1.3	22.0	13.3	1.7	42.3	22.4
規模別							
50人未満	412	1.2	17.2	9.5	1.2	45.9	26.7
50~499人	85	2.4	42.4	24.7	3.5	29.4	7.1
500人以上	23	-	26.1	47.8	-	30.4	-
業種別							
農林漁業、鉱業	1	-	-	100.0	-	-	-
建設業	57	-	12.3	8.8	3.5	42.1	35.1
製造業	45	-	26.7	13.3	-	37.8	26.7
電気・ガス・熱供給・水道業	8	-	12.5	-	-	25.0	62.5
情報通信業	26	-	26.9	11.5	-	42.3	19.2
運輸業、郵便業	14	-	21.4	7.1	-	57.1	14.3
卸売業、小売業	86	1.2	18.6	14.0	2.3	38.4	30.2
金融・保険業	12	-	33.3	25.0	-	25.0	16.7
不動産業	27	-	25.9	-	-	55.6	18.5
飲食店、宿泊業	33	-	15.2	9.1	-	60.6	15.2
サービス業	76	-	26.3	10.5	2.6	36.8	26.3
医療・福祉	98	5.1	21.4	19.4	1.0	46.9	11.2
公務	3	-	33.3	33.3	-	-	33.3
その他	74	1.4	23.0	16.2	2.7	45.9	14.9
種類別							
国民健康保険	23	4.3	17.4	4.3	-	52.2	21.7
全国健康保険協会管掌健康保険	291	1.0	21.0	10.0	1.4	45.7	23.0
組合健康保険<単一>	77	2.6	22.1	19.5	1.3	32.5	26.0
組合健康保険<総合>	72	-	27.8	20.8	2.8	37.5	13.9
組合健康保険<連合>	23	4.3	30.4	17.4	-	43.5	17.4
その他	31	-	12.9	19.4	3.2	45.2	25.8

問3③-2 肺がん検診の検査方法（正社員） (%)

	合計 (件数)	胸部エックス線 検査	喀痰細胞診	胸部CT検査	その他	無回答
全体	335	96.1	3.3	3.6	0.9	1.8
規 従	241	95.4	1.7	2.5	0.8	2.5
模 業	69	98.6	4.3	8.7	1.4	-
別 員	19	94.7	10.5	-	-	-
業 種 別						
農林漁業、鉱業	1	-	-	100.0	-	-
建設業	36	100.0	2.8	-	-	-
製造業	26	88.5	-	-	7.7	3.8
電気・ガス・熱供給・水道業	6	100.0	-	-	-	-
情報通信業	19	100.0	-	5.3	-	-
運輸業、郵便業	4	100.0	-	-	-	-
卸売業、小売業	60	100.0	1.7	1.7	-	-
金融・保険業	10	100.0	-	10.0	-	-
不動産業	13	92.3	-	-	-	7.7
飲食店、宿泊業	16	100.0	-	6.3	-	-
サービス業	49	87.8	4.1	4.1	-	6.1
医療、福祉	60	96.7	8.3	5.0	1.7	1.7
公務	3	66.7	33.3	-	-	-
その他	47	100.0	4.3	6.4	-	-
健康 種類 別						
国民健康保険	8	100.0	-	-	-	-
全国健康保険協会管掌健康保険	172	95.9	3.5	2.9	1.2	2.3
組合健康保険<単一>	58	96.6	-	1.7	-	1.7
組合健康保険<総合>	55	96.4	-	5.5	1.8	-
組合健康保険<連合>	17	100.0	11.8	5.9	-	-
その他	18	94.4	16.7	11.1	-	-

問3③-2 肺がん検診の検査方法（正社員以外） (%)

	合計 (件数)	胸部エックス線 検査	喀痰細胞診	胸部CT検査	その他	無回答
全体	188	93.1	5.3	4.8	2.7	2.7
規 従	113	92.0	3.5	3.5	1.8	3.5
模 業	54	96.3	5.6	9.3	3.7	-
別 員	16	93.8	12.5	-	-	-
業 種 別						
農林漁業、鉱業	1	-	-	100.0	-	-
建設業	13	84.6	-	-	15.4	-
製造業	16	93.8	-	6.3	6.3	-
電気・ガス・熱供給・水道業	1	100.0	-	-	-	-
情報通信業	10	100.0	-	-	-	-
運輸業、郵便業	4	75.0	-	-	-	25.0
卸売業、小売業	27	100.0	3.7	3.7	-	-
金融・保険業	7	100.0	-	14.3	-	-
不動産業	7	85.7	-	-	-	14.3
飲食店、宿泊業	8	100.0	-	-	-	-
サービス業	28	85.7	7.1	3.6	-	7.1
医療、福祉	41	92.7	12.2	4.9	2.4	2.4
公務	2	50.0	50.0	-	-	-
その他	29	100.0	6.9	10.3	-	-
健康 種類 別						
国民健康保険	6	83.3	-	-	-	16.7
全国健康保険協会管掌健康保険	91	93.4	6.6	4.4	1.1	3.3
組合健康保険<単一>	32	93.8	-	3.1	3.1	-
組合健康保険<総合>	35	94.3	-	2.9	5.7	-
組合健康保険<連合>	9	100.0	22.2	11.1	-	-
その他	9	88.9	22.2	22.2	-	-

問3③-3 肺がん検診の対象年齢（正社員） (%)

	合計 (件数)	40歳以上	その他	無回答
全体	322	29.8	68.3	1.9
規 従	230	36.1	61.3	2.6
模 業	68	17.6	82.4	-
別 員	18	-	100.0	-
業 種 別				
農林漁業、鉱業	-	-	-	-
建設業	36	38.9	52.8	8.3
製造業	23	26.1	73.9	-
電気・ガス・熱供給・水道業	6	16.7	83.3	-
情報通信業	19	21.1	78.9	-
運輸業、郵便業	4	25.0	75.0	-
卸売業、小売業	60	26.7	70.0	3.3
金融・保険業	10	30.0	70.0	-
不動産業	12	58.3	41.7	-
飲食店、宿泊業	16	43.8	56.3	-
サービス業	43	34.9	62.8	2.3
医療、福祉	58	20.7	77.6	1.7
公務	2	50.0	50.0	-
その他	47	36.2	63.8	-
健康 種類 別				
国民健康保険	8	37.5	62.5	-
全国健康保険協会管掌健康保険	165	37.0	62.4	0.6
組合健康保険<単一>	56	21.4	73.2	5.4
組合健康保険<総合>	53	15.1	83.0	1.9
組合健康保険<連合>	17	35.3	64.7	-
その他	17	23.5	76.5	-

問3③-3 肺がん検診の対象年齢（正社員以外） (%)

	合計 (件数)	40歳以上	その他	無回答
全体	175	25.7	72.0	2.3
規 従	104	33.7	63.5	2.9
模 業	52	17.3	82.7	-
別 員	15	-	93.3	6.7
業 種 別				
農林漁業、鉱業	-	-	-	-
建設業	11	27.3	63.6	9.1
製造業	15	26.7	73.3	-
電気・ガス・熱供給・水道業	1	-	100.0	-
情報通信業	10	10.0	90.0	-
運輸業、郵便業	3	33.3	66.7	-
卸売業、小売業	27	22.2	70.4	7.4
金融・保険業	7	28.6	71.4	-
不動産業	6	50.0	50.0	-
飲食店、宿泊業	8	25.0	75.0	-
サービス業	24	37.5	62.5	-
医療、福祉	38	18.4	78.9	2.6
公務	1	100.0	-	-
その他	29	34.5	65.5	-
健康 種類 別				
国民健康保険	5	60.0	40.0	-
全国健康保険協会管掌健康保険	85	34.1	65.9	-
組合健康保険<単一>	30	13.3	80.0	6.7
組合健康保険<総合>	33	12.1	84.8	3.0
組合健康保険<連合>	9	33.3	66.7	-
その他	8	12.5	87.5	-

問3③-4 肺がん検診の受診の機会 (正社員) (%)

	合計 (件数)	毎年	その他	無回答	
全体	322	96.6	1.2	2.2	
規 従	50人未満	230	96.1	0.9	3.0
模 業	50~499人	68	97.1	2.9	-
別 員	500人以上	18	100.0	-	-
業 種 別	農林漁業、鉱業	-	-	-	-
	建設業	36	97.2	-	2.8
	製造業	23	95.7	4.3	-
	電気・ガス・熱供給・水道業	6	100.0	-	-
	情報通信業	19	94.7	-	5.3
	運輸業、郵便業	4	100.0	-	-
	卸売業、小売業	60	98.3	-	1.7
	金融・保険業	10	100.0	-	-
	不動産業	12	100.0	-	-
	飲食店、宿泊業	16	93.8	6.3	-
	サービス業	43	97.7	-	2.3
	医療、福祉	58	93.1	3.4	3.4
	公務	2	100.0	-	-
	その他	47	97.9	-	2.1
種 類 別	国民健康保険	8	100.0	-	-
	全国健康保険協会管掌健康保険	165	96.4	1.2	2.4
	組合健康保険<単一>	56	96.2	-	1.8
	組合健康保険<総合>	53	96.2	1.9	1.9
	組合健康保険<連合>	17	94.1	5.9	-
その他	17	100.0	-	-	

問3③-4 肺がん検診の受診の機会 (正社員以外) (%)

	合計 (件数)	毎年	その他	無回答	
全体	175	94.3	1.7	4.0	
規 従	50人未満	104	93.3	1.9	4.8
模 業	50~499人	52	96.2	1.9	1.9
別 員	500人以上	15	93.3	-	6.7
業 種 別	農林漁業、鉱業	-	-	-	-
	建設業	11	90.9	-	9.1
	製造業	15	93.3	6.7	-
	電気・ガス・熱供給・水道業	1	100.0	-	-
	情報通信業	10	100.0	-	-
	運輸業、郵便業	3	100.0	-	-
	卸売業、小売業	27	88.9	3.7	7.4
	金融・保険業	7	100.0	-	-
	不動産業	6	100.0	-	-
	飲食店、宿泊業	8	100.0	-	-
	サービス業	24	100.0	-	-
	医療、福祉	38	89.5	2.6	7.9
	公務	1	100.0	-	-
	その他	29	96.6	-	3.4
種 類 別	国民健康保険	5	100.0	-	-
	全国健康保険協会管掌健康保険	85	92.9	3.5	3.5
	組合健康保険<単一>	30	93.3	-	6.7
	組合健康保険<総合>	33	97.0	-	3.0
	組合健康保険<連合>	9	100.0	-	-
その他	8	100.0	-	-	

問3③-5 肺がん検診の受診者数 (正社員) (%)

	合計 (件数)	10人未満	10~29人	30~49人	50~99人	100~299人	300~499人	500人以上	無回答
全体	335	38.5	29.0	7.8	6.6	4.5	1.8	3.0	9.0
規 従	50人未満	241	50.6	36.5	4.6	-	-	-	8.3
模 業	50~499人	69	7.2	11.6	21.7	31.9	17.4	4.3	5.8
別 員	500人以上	19	5.3	-	-	-	10.5	15.8	47.4
業 種 別	農林漁業、鉱業	1	-	-	-	-	-	-	100.0
	建設業	36	36.1	30.6	8.3	8.3	5.6	-	11.1
	製造業	26	34.6	26.9	15.4	7.7	-	-	15.4
	電気・ガス・熱供給・水道業	6	50.0	16.7	16.7	-	-	-	16.7
	情報通信業	19	15.8	31.6	21.1	-	15.8	10.5	5.3
	運輸業、郵便業	4	50.0	50.0	-	-	-	-	-
	卸売業、小売業	60	36.7	38.3	5.0	11.7	5.0	-	3.3
	金融・保険業	10	40.0	10.0	-	10.0	10.0	10.0	10.0
	不動産業	13	76.9	15.4	-	7.7	-	-	-
	飲食店、宿泊業	16	43.8	31.3	-	6.3	6.3	6.3	6.3
	サービス業	49	49.0	20.4	4.1	4.1	2.0	-	6.1
	医療、福祉	60	35.0	31.7	6.7	5.0	5.0	1.7	5.0
	公務	3	66.7	-	-	-	-	-	33.3
	その他	47	34.0	31.9	10.6	8.5	4.3	2.1	4.3
種 類 別	国民健康保険	8	50.0	50.0	-	-	-	-	-
	全国健康保険協会管掌健康保険	172	43.0	38.4	7.0	2.9	-	-	0.6
	組合健康保険<単一>	58	41.4	17.2	10.3	5.2	6.9	1.7	15.5
	組合健康保険<総合>	55	16.4	20.0	10.9	18.2	12.7	7.3	9.1
	組合健康保険<連合>	17	35.3	5.9	11.8	17.6	11.8	-	5.9
その他	18	50.0	22.2	-	5.6	5.6	5.6	5.6	

問3③-5 肺がん検診の受診者数 (正社員以外) (%)

	合計 (件数)	10人未満	10~29人	30~49人	50~99人	100~299人	300~499人	500人以上	無回答
全体	188	62.2	17.6	0.5	3.7	0.5	1.1	1.6	12.8
規 従	50人未満	113	80.5	8.8	-	-	-	-	10.6
模 業	50~499人	54	46.3	37.0	-	9.3	-	-	7.4
別 員	500人以上	16	-	12.5	6.3	12.5	6.3	12.5	18.8
業 種 別	農林漁業、鉱業	1	-	-	-	-	-	-	100.0
	建設業	13	53.8	7.7	7.7	-	-	-	30.8
	製造業	16	56.3	25.0	-	-	-	-	18.8
	電気・ガス・熱供給・水道業	1	100.0	-	-	-	-	-	-
	情報通信業	10	80.0	20.0	-	-	-	-	-
	運輸業、郵便業	4	75.0	-	-	-	-	-	25.0
	卸売業、小売業	27	66.7	22.2	-	3.7	-	-	7.4
	金融・保険業	7	57.1	28.6	-	-	-	-	14.3
	不動産業	7	100.0	-	-	-	-	-	-
	飲食店、宿泊業	8	62.5	12.5	-	25.0	-	-	-
	サービス業	28	60.7	7.1	-	7.1	-	3.6	3.6
	医療、福祉	41	58.5	22.0	-	2.4	2.4	-	4.9
	公務	2	50.0	-	-	-	-	-	50.0
	その他	29	62.1	24.1	-	3.4	-	3.4	6.9
種 類 別	国民健康保険	6	50.0	16.7	-	16.7	-	-	16.7
	全国健康保険協会管掌健康保険	91	73.6	17.6	-	-	-	-	8.8
	組合健康保険<単一>	32	68.8	6.3	-	6.3	-	-	18.8
	組合健康保険<総合>	35	40.0	25.7	-	11.4	2.9	5.7	11.4
	組合健康保険<連合>	9	55.6	22.2	-	-	-	-	11.1
その他	9	33.3	22.2	11.1	-	-	-	11.1	

問3③-6 肺がん検診費用の自己負担状況（正社員）

(%)

	合計 (件数)	自己負担なし	一部負担（健 保や事業所か らの助成）	その他	無回答
全体	322	87.0	11.8	0.9	2.2
規模別					
50人未満	230	83.9	13.5	0.9	3.0
50~499人	68	95.6	7.4	1.5	-
500人以上	18	88.9	11.1	-	-
業種別					
農林漁業、鉱業	-	-	-	-	-
建設業	36	83.3	13.9	-	5.6
製造業	23	100.0	-	-	-
電気・ガス・熱供給・水道業	6	100.0	-	-	-
情報通信業	19	89.5	5.3	-	5.3
運輸業、郵便業	4	75.0	25.0	-	-
卸売業、小売業	60	88.3	16.7	-	-
金融・保険業	10	80.0	30.0	-	-
不動産業	12	75.0	16.7	8.3	-
飲食店、宿泊業	16	75.0	25.0	-	-
サービス業	43	88.4	9.3	-	2.3
医療、福祉	58	84.5	10.3	1.7	3.4
公務	2	100.0	-	-	-
その他	47	83.0	14.9	2.1	2.1
健康保険別					
国民健康保険	8	100.0	-	-	-
全国健康保険協会管掌健康保険	165	86.7	9.7	1.8	2.4
組合健康保険<単一>	56	83.9	12.5	-	3.6
組合健康保険<総合>	53	92.5	9.4	-	-
組合健康保険<連合>	17	76.5	35.3	-	-
その他	17	88.2	23.5	-	-

問3③-6 肺がん検診費用の自己負担状況（正社員以外）

(%)

	合計 (件数)	自己負担なし	一部負担（健 保や事業所か らの助成）	その他	無回答
全体	175	89.7	8.0	2.3	3.4
規模別					
50人未満	104	89.4	6.7	1.9	3.8
50~499人	52	92.3	9.6	3.8	1.9
500人以上	15	86.7	6.7	-	6.7
業種別					
農林漁業、鉱業	-	-	-	-	-
建設業	11	81.8	9.1	-	9.1
製造業	15	93.3	-	6.7	-
電気・ガス・熱供給・水道業	1	100.0	-	-	-
情報通信業	10	100.0	-	-	-
運輸業、郵便業	3	100.0	-	-	-
卸売業、小売業	27	88.9	14.8	3.7	3.7
金融・保険業	7	100.0	14.3	-	-
不動産業	6	100.0	-	-	-
飲食店、宿泊業	8	100.0	-	-	-
サービス業	24	95.8	8.3	-	-
医療、福祉	38	84.2	5.3	2.6	7.9
公務	1	100.0	-	-	-
その他	29	86.2	10.3	3.4	3.4
健康保険別					
国民健康保険	5	100.0	-	-	-
全国健康保険協会管掌健康保険	85	88.2	5.9	3.5	3.5
組合健康保険<単一>	30	90.0	3.3	-	6.7
組合健康保険<総合>	33	93.9	9.1	3.0	-
組合健康保険<連合>	9	100.0	22.2	-	-
その他	8	87.5	25.0	-	-

問3③-7 従業員家族に対する肺がん検診の実施状況（正社員）

(%)

	合計 (件数)	従業員家族 に対しても実施 しており、実施 内容や検査方 法も従業員と 同じである	従業員家族 に対しても実施 しているが、実 施内容や検査 方法は従業員 と異なる	実施していない	無回答
全体	322	16.8	13.7	67.7	1.9
規模別					
50人未満	230	13.9	13.0	70.9	2.2
50~499人	68	20.6	14.7	64.7	-
500人以上	18	38.9	16.7	44.4	-
業種別					
農林漁業、鉱業	-	-	-	-	-
建設業	36	5.6	19.4	72.2	2.8
製造業	23	26.1	13.0	60.9	-
電気・ガス・熱供給・水道業	6	33.3	16.7	50.0	-
情報通信業	19	31.6	26.3	42.1	-
運輸業、郵便業	4	25.0	25.0	50.0	-
卸売業、小売業	60	15.0	20.0	63.3	1.7
金融・保険業	10	50.0	10.0	40.0	-
不動産業	12	8.3	16.7	75.0	-
飲食店、宿泊業	16	6.3	6.3	87.5	-
サービス業	43	16.3	7.0	74.4	2.3
医療、福祉	58	8.6	3.4	87.9	-
公務	2	50.0	-	50.0	-
その他	47	21.3	12.8	61.7	4.3
健康保険別					
国民健康保険	8	-	-	100.0	-
全国健康保険協会管掌健康保険	165	4.8	9.1	85.5	0.6
組合健康保険<単一>	56	33.9	16.1	48.2	1.8
組合健康保険<総合>	53	41.5	24.5	34.0	-
組合健康保険<連合>	17	23.5	17.6	52.9	5.9
その他	17	-	17.6	76.5	5.9

問3③-7 従業員家族に対する肺がん検診の実施状況（正社員以外）

(%)

	合計 (件数)	従業員家族 に対しても実施 しており、実施 内容や検査方 法も従業員と 同じである	従業員家族 に対しても実施 しているが、実 施内容や検査 方法は従業員 と異なる	実施していない	無回答
全体	175	16.6	11.4	69.7	2.3
規模別					
50人未満	104	13.5	8.7	76.0	1.9
50~499人	52	19.2	13.5	67.3	-
500人以上	15	33.3	20.0	40.0	6.7
業種別					
農林漁業、鉱業	-	-	-	-	-
建設業	11	-	18.2	72.7	9.1
製造業	15	26.7	13.3	60.0	-
電気・ガス・熱供給・水道業	1	100.0	-	50.0	-
情報通信業	10	40.0	10.0	50.0	-
運輸業、郵便業	3	33.3	-	66.7	-
卸売業、小売業	27	18.5	14.8	63.0	3.7
金融・保険業	7	57.1	14.3	28.6	-
不動産業	6	16.7	16.7	66.7	-
飲食店、宿泊業	8	12.5	12.5	75.0	-
サービス業	24	12.5	8.3	79.2	-
医療、福祉	38	7.9	2.6	89.5	-
公務	1	-	-	100.0	-
その他	29	13.8	13.8	69.0	3.4
健康保険別					
国民健康保険	5	-	-	100.0	-
全国健康保険協会管掌健康保険	85	4.7	5.9	89.4	-
組合健康保険<単一>	30	26.7	13.3	56.7	3.3
組合健康保険<総合>	33	45.5	18.2	36.4	-
組合健康保険<連合>	9	22.2	22.2	55.6	-
その他	8	-	25.0	62.5	12.5

問3③-8 事業所以外での肺がん検診の受診動向

(%)

	合計 (件数)	行っている[区 市町村が実施 するがん検診 や人間ドック等 の内容の周知]	行っている[区 市町村が実施 するがん検診 の費用 補助]	行っている[そ の他]	行っていない	無回答
全体	259	16.2	8.5	1.5	72.6	3.9
規模別						
50人未満	223	17.5	7.2	1.3	71.7	4.0
50~499人	25	4.0	16.0	-	84.0	-
500人以上	7	14.3	28.6	14.3	57.1	14.3
業種別						
農林漁業、鉱業	-	-	-	-	-	-
建設業	28	21.4	3.6	-	71.4	3.6
製造業	23	-	-	-	95.7	4.3
電気・ガス・熱供給・水道業	2	100.0	-	-	-	-
情報通信業	12	16.7	8.3	-	83.3	-
運輸業、郵便業	8	12.5	12.5	12.5	50.0	12.5
卸売業、小売業	40	15.0	15.0	2.5	70.0	2.5
金融・保険業	3	-	-	-	100.0	-
不動産業	16	12.5	-	-	87.5	-
飲食店、宿泊業	24	8.3	8.3	-	70.8	12.5
サービス業	34	17.6	14.7	2.9	67.6	5.9
医療、福祉	53	24.5	5.7	1.9	67.9	1.9
公務	-	-	-	-	-	-
その他	36	16.7	13.9	-	72.2	-
健康保険別						
国民健康保険	14	28.6	7.1	-	57.1	7.1
全国健康保険協会管掌健康保険	155	16.1	5.8	1.9	74.2	4.5
組合健康保険<単一>	28	25.0	17.9	-	60.7	3.6
組合健康保険<総合>	30	10.0	6.7	3.3	80.0	-
組合健康保険<連合>	10	-	20.0	-	80.0	-
その他	17	11.8	11.8	-	76.5	5.9

問3④-1 乳がん検診の実施方法（正社員）

(%)

	合計 (件数)	がん検診単独 で実施	他の健康診断 と同時に実施 (保険者が実 施する特定健 診等と同時に実 施)	他の健康診断 と同時に実施 (事業者健診 の項目に追加 して実施)	その他の方法 で実施	実施していない	無回答
全体	532	2.6	31.6	17.9	6.4	42.3	3.6
規模別							
50人未満	412	1.9	29.6	16.7	4.9	46.6	3.6
50~499人	85	4.7	45.9	25.9	11.8	22.4	-
500人以上	23	-	26.1	17.4	13.0	43.5	-
業種別							
農林漁業、鉱業	1	-	-	-	-	-	100.0
建設業	57	5.3	28.1	21.1	-	43.9	5.3
製造業	45	-	28.9	17.8	6.7	46.7	6.7
電気・ガス・熱供給・水道業	8	-	37.5	-	12.5	37.5	12.5
情報通信業	26	-	38.5	34.6	3.8	26.9	-
運輸業、郵便業	14	-	21.4	14.3	-	50.0	14.3
卸売業、小売業	86	2.3	40.7	17.4	9.3	38.4	2.3
金融・保険業	12	-	50.0	25.0	16.7	16.7	-
不動産業	27	3.7	18.5	11.1	7.4	55.6	3.7
飲食店、宿泊業	33	-	27.3	12.1	12.1	54.5	-
サービス業	76	2.6	32.9	17.1	5.3	38.2	3.9
医療・福祉	98	2.0	20.4	23.5	6.1	49.0	2.0
公務	3	-	66.7	33.3	33.3	-	-
その他	74	4.1	36.5	13.5	5.4	43.2	1.4
種類別							
国民健康保険	23	-	8.7	-	4.3	82.6	4.3
全国健康保険協会管掌健康保険	291	1.7	32.6	15.8	5.5	44.3	2.4
組合健康保険<単一>	77	5.2	36.4	19.5	7.8	32.5	7.8
組合健康保険<総合>	72	1.4	43.1	30.6	6.9	23.6	-
組合健康保険<連合>	23	8.7	30.4	30.4	8.7	34.8	4.3
その他	31	3.2	9.7	9.7	9.7	71.0	-

問3④-1 乳がん検診の実施方法（正社員以外）

(%)

	合計 (件数)	がん検診単独 で実施	他の健康診断 と同時に実施 (保険者が実 施する特定健 診等と同時に実 施)	他の健康診断 と同時に実施 (事業者健診 の項目に追加 して実施)	その他の方法 で実施	実施していない	無回答
全体	532	1.9	17.3	8.5	4.3	47.0	23.7
規模別							
50人未満	412	1.2	13.8	7.0	2.4	49.0	28.2
50~499人	85	3.5	32.9	16.5	11.8	38.8	4.7
500人以上	23	-	26.1	8.7	13.0	47.8	4.3
業種別							
農林漁業、鉱業	1	-	-	-	-	100.0	-
建設業	57	-	7.0	8.8	-	49.1	35.1
製造業	45	-	24.4	8.9	2.2	42.2	26.7
電気・ガス・熱供給・水道業	8	-	12.5	-	-	25.0	62.5
情報通信業	26	-	15.4	23.1	-	42.3	19.2
運輸業、郵便業	14	-	14.3	-	-	64.3	21.4
卸売業、小売業	86	1.2	15.1	10.5	8.1	38.4	33.7
金融・保険業	12	-	33.3	8.3	8.3	33.3	16.7
不動産業	27	3.7	3.7	-	3.7	70.4	18.5
飲食店、宿泊業	33	-	15.2	6.1	9.1	54.5	18.2
サービス業	76	1.3	23.7	3.9	5.3	36.8	28.9
医療・福祉	98	4.1	11.2	10.2	5.1	62.2	10.2
公務	3	-	33.3	-	33.3	-	33.3
その他	74	2.7	23.0	8.1	2.7	51.4	14.9
種類別							
国民健康保険	23	-	8.7	-	4.3	60.9	26.1
全国健康保険協会管掌健康保険	291	1.0	16.8	6.9	3.8	49.8	23.0
組合健康保険<単一>	77	5.2	19.5	10.4	5.2	35.1	31.2
組合健康保険<総合>	72	-	23.6	16.7	5.6	43.1	13.9
組合健康保険<連合>	23	8.7	21.7	13.0	-	47.8	21.7
その他	31	-	6.5	3.2	6.5	58.1	25.8

問3④-2 乳がん検診の検査方法（正社員）

(%)

	合計 (件数)	マンモグラフィ検 査	視触診検査	乳房超音波 (エコー) 検 査	その他	無回答
全体	288	80.2	29.9	50.7	4.5	4.2
規模別						
50人未満	205	78.0	27.8	42.9	4.4	4.9
50~499人	66	86.4	36.4	71.2	-	3.0
500人以上	13	76.9	15.4	61.5	15.4	-
業種別						
農林漁業、鉱業	-	-	-	-	-	-
建設業	29	82.8	27.6	44.8	3.4	6.9
製造業	21	66.7	38.1	66.7	4.8	4.8
電気・ガス・熱供給・水道業	4	50.0	25.0	75.0	25.0	-
情報通信業	19	94.7	-	57.9	-	-
運輸業、郵便業	5	60.0	20.0	40.0	-	20.0
卸売業、小売業	51	76.5	29.4	43.1	2.0	3.9
金融・保険業	10	70.0	30.0	50.0	10.0	-
不動産業	11	72.7	27.3	54.5	-	9.1
飲食店、宿泊業	15	66.7	26.7	26.7	13.3	6.7
サービス業	44	79.5	34.1	47.7	2.3	9.1
医療・福祉	48	77.1	37.5	52.1	4.2	4.2
公務	3	100.0	-	33.3	-	-
その他	41	92.7	29.3	58.5	4.9	-
種類別						
国民健康保険	3	33.3	66.7	33.3	-	33.3
全国健康保険協会管掌健康保険	155	80.0	25.2	34.2	2.6	6.5
組合健康保険<単一>	46	80.4	28.3	69.6	10.9	-
組合健康保険<総合>	55	78.2	34.5	70.9	5.5	-
組合健康保険<連合>	14	85.7	50.0	92.9	-	-
その他	9	88.9	33.3	44.4	-	11.1

問3④-2 乳がん検診の検査方法 (正社員以外)

(%)

	合計 (件数)	マンモグラフィ 検査	視触診検査	乳房超音波 (エコー) 検 査	その他	無回答
全体	156	80.8	32.7	52.6	7.7	2.6
規 従	94	78.7	33.0	43.6	8.5	3.2
模 業	48	87.5	35.4	68.8	2.1	2.1
別 員	11	63.6	9.1	54.5	18.2	-
業 種 別						
農林漁業、鉱業	-	-	-	-	-	-
建設業	9	66.7	22.2	44.4	11.1	11.1
製造業	14	85.7	57.1	71.4	-	-
電気・ガス・熱供給・水道業	1	-	-	100.0	-	-
情報通信業	10	100.0	-	60.0	-	-
運輸業、郵便業	2	50.0	-	100.0	-	-
卸売業、小売業	24	75.0	33.3	54.2	8.3	-
金融・保険業	6	66.7	33.3	50.0	16.7	-
不動産業	3	100.0	66.7	66.7	-	-
飲食店、宿泊業	9	66.7	22.2	22.2	22.2	-
サービス業	26	88.5	30.8	42.3	3.8	3.8
医療、福祉	27	70.4	40.7	51.9	7.4	7.4
公務	2	100.0	-	-	-	-
その他	25	96.0	32.0	56.0	8.0	-
健康 種類 別						
国民健康保険	3	33.3	33.3	33.3	-	33.3
全国健康保険協会管掌健康保険	79	83.5	32.9	35.4	5.1	2.5
組合健康保険<単一>	26	80.8	30.8	80.8	11.5	-
組合健康保険<総合>	31	67.7	32.3	61.3	12.9	3.2
組合健康保険<連合>	7	100.0	-	100.0	-	-
その他	5	100.0	-	60.0	-	-

問3④-3 乳がん検診の対象年齢 (正社員)

(%)

	合計 (件数)	40歳以上	その他	無回答
全体	231	42.9	56.3	0.9
規 従	160	51.9	48.1	-
模 業	57	24.6	73.7	1.8
別 員	10	20.0	80.0	-
業 種 別				
農林漁業、鉱業	-	-	-	-
建設業	24	45.8	54.2	-
製造業	14	7.1	85.7	7.1
電気・ガス・熱供給・水道業	2	-	100.0	-
情報通信業	18	27.8	72.2	-
運輸業、郵便業	3	33.3	66.7	-
卸売業、小売業	39	59.0	41.0	-
金融・保険業	7	42.9	57.1	-
不動産業	8	50.0	50.0	-
飲食店、宿泊業	10	60.0	40.0	-
サービス業	35	28.6	71.4	-
医療、福祉	37	43.2	56.8	-
公務	3	66.7	33.3	-
その他	38	52.6	44.7	2.6
健康 種類 別				
国民健康保険	1	-	100.0	-
全国健康保険協会管掌健康保険	124	59.7	39.5	0.8
組合健康保険<単一>	37	21.6	75.7	2.7
組合健康保険<総合>	43	18.6	81.4	-
組合健康保険<連合>	12	25.0	75.0	-
その他	8	50.0	50.0	-

問3④-3 乳がん検診の対象年齢 (正社員以外)

(%)

	合計 (件数)	40歳以上	その他	無回答
全体	126	31.7	65.1	3.2
規 従	74	36.5	60.8	2.7
模 業	42	28.6	69.0	2.4
別 員	7	14.3	85.7	-
業 種 別				
農林漁業、鉱業	-	-	-	-
建設業	6	-	100.0	-
製造業	12	16.7	75.0	8.3
電気・ガス・熱供給・水道業	-	-	-	-
情報通信業	10	10.0	80.0	10.0
運輸業、郵便業	1	-	100.0	-
卸売業、小売業	18	38.9	55.6	5.6
金融・保険業	4	50.0	50.0	-
不動産業	3	33.3	66.7	-
飲食店、宿泊業	6	33.3	66.7	-
サービス業	23	21.7	78.3	-
医療、福祉	19	42.1	57.9	-
公務	2	100.0	-	-
その他	24	45.8	50.0	4.2
健康 種類 別				
国民健康保険	1	-	100.0	-
全国健康保険協会管掌健康保険	66	47.0	48.5	4.5
組合健康保険<単一>	21	14.3	81.0	4.8
組合健康保険<総合>	21	4.8	95.2	-
組合健康保険<連合>	7	28.6	71.4	-
その他	5	40.0	60.0	-

問3④-4 乳がん検診の受診の機会 (正社員)

(%)

	合計 (件数)	毎年	2年に1回	その他	無回答
全体	231	64.9	24.7	7.8	2.6
規 従	160	63.8	27.5	6.3	2.5
模 業	57	63.2	21.1	12.3	3.5
別 員	10	90.0	10.0	-	-
業 種 別					
農林漁業、鉱業	-	-	-	-	-
建設業	24	70.8	20.8	8.3	-
製造業	14	78.6	14.3	7.1	-
電気・ガス・熱供給・水道業	2	50.0	-	50.0	-
情報通信業	18	88.9	-	5.6	5.6
運輸業、郵便業	3	66.7	33.3	-	-
卸売業、小売業	39	59.0	28.2	7.7	5.1
金融・保険業	7	85.7	14.3	-	-
不動産業	8	50.0	25.0	12.5	12.5
飲食店、宿泊業	10	50.0	30.0	20.0	-
サービス業	35	68.6	20.0	11.4	-
医療、福祉	37	51.4	37.8	10.8	-
公務	3	33.3	66.7	-	-
その他	38	68.4	23.7	2.6	5.3
健康 種類 別					
国民健康保険	1	-	100.0	-	-
全国健康保険協会管掌健康保険	124	46.0	41.1	9.7	3.2
組合健康保険<単一>	37	89.2	8.1	2.7	-
組合健康保険<総合>	43	86.0	-	9.3	4.7
組合健康保険<連合>	12	91.7	8.3	-	-
その他	8	87.5	12.5	-	-

問3④-4 乳がん検診の受診の機会 (正社員以外)

(%)

	合計 (件数)	毎年	2年に1回	その他	無回答
全体	126	62.7	26.2	7.9	3.2
規 従	74	63.5	27.0	5.4	4.1
模 業	42	54.8	28.6	14.3	2.4
別 員	7	85.7	14.3	-	-
業 種 別					
農林漁業、鉱業	-	-	-	-	-
建設業	6	66.7	16.7	16.7	-
製造業	12	75.0	16.7	8.3	-
電気・ガス・熱供給・水道業	-	-	-	-	-
情報通信業	10	90.0	-	-	10.0
運輸業、郵便業	1	100.0	-	-	-
卸売業、小売業	18	55.6	16.7	22.2	5.6
金融・保険業	4	75.0	25.0	-	-
不動産業	3	33.3	33.3	33.3	-
飲食店、宿泊業	6	50.0	16.7	33.3	-
サービス業	23	65.2	26.1	4.3	4.3
医療、福祉	19	47.4	47.4	5.3	-
公務	2	-	100.0	-	-
その他	24	62.5	29.2	4.2	4.2
健康 種類 別					
国民健康保険	1	-	100.0	-	-
全国健康保険協会管掌健康保険	66	40.9	45.5	9.1	4.5
組合健康保険<単一>	21	95.2	4.8	-	-
組合健康保険<総合>	21	81.0	-	14.3	4.8
組合健康保険<連合>	7	100.0	-	-	-
その他	5	80.0	20.0	-	-

問3④-5 乳がん検診の受診者数（正社員）

(%)

		合計 (件数)	10人未満	10~29人	30~49人	50~99人	100~299人	300~499人	500人以上	無回答	
全体		288	66.3	9.4	0.7	1.4	1.0	-	-	21.2	
規	50人未満	205	74.6	4.9	-	-	-	-	-	20.5	
模	50~499人	66	54.5	22.7	3.0	3.0	1.5	-	-	15.2	
業	500人以上	13	15.4	-	-	15.4	15.4	-	-	53.8	
別											
員											
業	農林漁業、鉱業	-	-	-	-	-	-	-	-	-	
	建設業	29	82.8	3.4	-	-	-	-	-	13.8	
	製造業	21	61.9	4.8	-	-	-	-	-	33.3	
	電気・ガス・熱供給・水道業	4	50.0	-	-	-	-	-	-	50.0	
	情報通信業	19	68.4	10.5	5.3	-	-	-	-	15.8	
	運輸業、郵便業	5	80.0	-	-	-	-	-	-	20.0	
	卸売業、小売業	51	70.6	2.0	2.0	-	-	-	-	25.5	
	金融・保険業	10	20.0	30.0	-	-	-	-	-	50.0	
	不動産業	11	81.8	-	-	-	-	-	-	18.2	
	飲食店、宿泊業	15	73.3	-	-	-	6.7	-	-	20.0	
	サービス業	44	70.5	9.1	-	2.3	2.3	-	-	15.9	
	医療、福祉	48	47.9	16.7	-	4.2	2.1	-	-	29.2	
	公務	3	66.7	-	-	-	33.3	-	-	-	
	その他	41	70.7	17.1	-	-	-	-	-	12.2	
	健康	国民健康保険	3	33.3	33.3	-	-	-	-	-	33.3
		全国健康保険協会管掌健康保険	155	75.5	5.8	-	0.6	-	-	-	18.1
組合健康保険<単一>		46	63.0	10.9	2.2	4.3	2.2	-	-	17.4	
組合健康保険<総合>		55	52.7	10.9	1.8	1.8	1.8	-	-	30.9	
組合健康保険<連合>		14	42.9	28.6	-	-	-	-	-	28.6	
その他	9	66.7	11.1	-	-	11.1	-	-	11.1		

問3④-5 乳がん検診の受診者数（正社員以外）

(%)

		合計 (件数)	10人未満	10~29人	30~49人	50~99人	100~299人	300~499人	500人以上	無回答	
全体		156	69.2	5.1	-	0.6	0.6	-	0.6	23.7	
規	50人未満	94	75.5	-	-	-	-	-	-	24.5	
模	50~499人	48	70.8	14.6	-	2.1	-	-	-	12.5	
業	500人以上	11	27.3	-	-	-	9.1	-	9.1	54.5	
別											
員											
業	農林漁業、鉱業	-	-	-	-	-	-	-	-	-	
	建設業	9	33.3	-	-	-	-	-	-	66.7	
	製造業	14	85.7	-	-	-	-	-	-	14.3	
	電気・ガス・熱供給・水道業	1	-	-	-	-	-	-	-	100.0	
	情報通信業	10	90.0	-	-	-	-	-	-	10.0	
	運輸業、郵便業	2	50.0	-	-	-	-	-	-	50.0	
	卸売業、小売業	24	75.0	4.2	-	-	-	-	-	20.8	
	金融・保険業	6	33.3	16.7	-	-	-	-	-	50.0	
	不動産業	3	100.0	-	-	-	-	-	-	-	
	飲食店、宿泊業	9	66.7	-	-	11.1	-	-	-	22.2	
	サービス業	26	65.4	7.7	-	-	-	-	3.8	23.1	
	医療、福祉	27	66.7	7.4	-	-	-	-	-	25.9	
	公務	2	50.0	-	-	-	50.0	-	-	-	
	その他	25	84.0	8.0	-	-	-	-	-	8.0	
	健康	国民健康保険	3	33.3	33.3	-	-	-	-	-	33.3
		全国健康保険協会管掌健康保険	79	78.5	1.3	-	3.8	-	-	-	20.3
組合健康保険<単一>		26	73.1	7.7	-	-	-	-	-	15.4	
組合健康保険<総合>		31	54.8	6.5	-	-	-	-	3.2	35.5	
組合健康保険<連合>		7	71.4	14.3	-	-	-	-	-	14.3	
その他	5	40.0	20.0	-	-	20.0	-	-	20.0		

問3④-6 乳がん検診費用の自己負担状況（正社員）

(%)

		合計 (件数)	自己負担なし	一部負担（健保や事業所からの助成）	その他	無回答	
全体		231	60.6	29.9	12.1	1.7	
規	50人未満	160	62.5	27.5	9.4	2.5	
模	50~499人	57	56.1	33.3	21.1	-	
業	500人以上	10	60.0	40.0	10.0	-	
別							
員							
業	農林漁業、鉱業	-	-	-	-	-	
	建設業	24	54.2	41.7	4.2	4.2	
	製造業	14	64.3	28.6	42.9	-	
	電気・ガス・熱供給・水道業	2	50.0	50.0	-	-	
	情報通信業	18	77.8	11.1	5.6	5.6	
	運輸業、郵便業	3	66.7	-	33.3	-	
	卸売業、小売業	39	61.5	25.6	20.5	-	
	金融・保険業	7	42.9	28.6	28.6	-	
	不動産業	8	37.5	50.0	12.5	-	
	飲食店、宿泊業	10	80.0	20.0	-	-	
	サービス業	35	62.9	34.3	5.7	-	
	医療、福祉	37	56.8	32.4	13.5	-	
	公務	3	100.0	-	-	-	
	その他	38	52.6	36.8	7.9	5.3	
	健康	国民健康保険	1	100.0	-	-	-
		全国健康保険協会管掌健康保険	124	56.5	31.5	12.1	2.4
組合健康保険<単一>		37	78.4	16.2	10.8	-	
組合健康保険<総合>		43	55.8	37.2	14.0	2.3	
組合健康保険<連合>		12	83.3	16.7	8.3	-	
その他	8	25.0	62.5	12.5	-		

問3④-6 乳がん検診費用の自己負担状況（正社員以外）

(%)

		合計 (件数)	自己負担なし	一部負担（健保や事業所からの助成）	その他	無回答	
全体		126	56.3	32.5	14.3	2.4	
規	50人未満	74	63.5	27.0	8.1	4.1	
模	50~499人	42	45.2	40.5	26.2	-	
業	500人以上	7	42.9	42.9	14.3	-	
別							
員							
業	農林漁業、鉱業	-	-	-	-	-	
	建設業	6	50.0	33.3	16.7	-	
	製造業	12	50.0	33.3	33.3	-	
	電気・ガス・熱供給・水道業	-	-	-	-	-	
	情報通信業	10	60.0	20.0	10.0	10.0	
	運輸業、郵便業	1	100.0	-	-	-	
	卸売業、小売業	18	55.6	27.8	33.3	-	
	金融・保険業	4	50.0	25.0	25.0	-	
	不動産業	3	33.3	66.7	-	-	
	飲食店、宿泊業	6	83.3	16.7	-	-	
	サービス業	23	60.9	34.8	4.3	4.3	
	医療、福祉	19	47.4	42.1	10.5	-	
	公務	2	100.0	-	-	-	
	その他	24	54.2	37.5	8.3	4.2	
	健康	国民健康保険	1	100.0	-	-	-
		全国健康保険協会管掌健康保険	66	51.5	34.8	12.1	4.5
組合健康保険<単一>		21	81.0	9.5	19.0	-	
組合健康保険<総合>		21	38.1	47.6	23.8	-	
組合健康保険<連合>		7	100.0	14.3	-	-	
その他	5	20.0	80.0	-	-		

問3④-7 従業員家族に対する乳がん検診の実施状況 (正社員) (%)

	合計 (件数)	従業員家族 に対して実施 しており、実施 内容や検査方 法も従業員と 同じである		従業員家族 に対して実施 しているが、実 施内容や検査 方法は従業員 と異なる		実施していない		無回答	
全体	231	19.0	15.6	64.5	0.9				
規模別									
50人未満	160	15.6	15.0	68.1	1.3				
50~499人	57	24.6	15.8	59.6	-				
500人以上	10	20.0	30.0	50.0	-				
業種別									
農林漁業、鉱業	-	-	-	-	-				
建設業	24	12.5	25.0	62.5	-				
製造業	14	28.6	14.3	57.1	-				
電気・ガス・熱供給・水道業	2	100.0	-	-	-				
情報通信業	18	38.9	22.2	38.9	-				
運輸業、郵便業	3	33.3	33.3	33.3	-				
卸売業、小売業	39	15.4	17.9	66.7	-				
金融・保険業	7	14.3	28.6	57.1	-				
不動産業	8	-	25.0	75.0	-				
飲食店、宿泊業	10	-	10.0	80.0	10.0				
サービス業	35	14.3	5.7	80.0	-				
医療、福祉	37	10.8	5.4	83.8	-				
公務	3	33.3	-	66.7	-				
その他	38	23.7	18.4	55.3	2.6				
健康保険別									
国民健康保険	1	-	-	100.0	-				
全国健康保険協会管掌健康保険	124	4.8	8.9	85.5	0.8				
組合健康保険<単一>	37	35.1	24.3	37.8	2.7				
組合健康保険<総合>	43	41.9	23.3	34.9	-				
組合健康保険<連合>	12	25.0	25.0	50.0	-				
その他	8	12.5	37.5	50.0	-				

問3④-7 従業員家族に対する乳がん検診の実施状況 (正社員以外) (%)

	合計 (件数)	従業員家族 に対して実施 しており、実施 内容や検査方 法も従業員と 同じである		従業員家族 に対して実施 しているが、実 施内容や検査 方法は従業員 と異なる		実施していない		無回答	
全体	126	18.3	14.3	66.7	0.8				
規模別									
50人未満	74	17.6	12.2	68.9	1.4				
50~499人	42	19.0	16.7	64.3	-				
500人以上	7	14.3	28.6	57.1	-				
業種別									
農林漁業、鉱業	-	-	-	-	-				
建設業	6	16.7	33.3	50.0	-				
製造業	12	16.7	16.7	66.7	-				
電気・ガス・熱供給・水道業	-	-	-	-	-				
情報通信業	10	40.0	10.0	40.0	10.0				
運輸業、郵便業	1	100.0	-	-	-				
卸売業、小売業	18	16.7	16.7	66.7	-				
金融・保険業	4	25.0	25.0	50.0	-				
不動産業	3	-	33.3	66.7	-				
飲食店、宿泊業	6	-	16.7	83.3	-				
サービス業	23	8.7	8.7	82.6	-				
医療、福祉	19	21.1	-	78.9	-				
公務	2	-	-	100.0	-				
その他	24	16.7	20.8	62.5	-				
健康保険別									
国民健康保険	1	-	-	100.0	-				
全国健康保険協会管掌健康保険	66	6.1	7.6	84.8	1.5				
組合健康保険<単一>	21	23.8	23.8	52.4	-				
組合健康保険<総合>	21	42.9	19.0	38.1	-				
組合健康保険<連合>	7	28.6	28.6	42.9	-				
その他	5	20.0	40.0	40.0	-				

問3④-8 事業所以外での乳がん検診の受診動向 (%)

	合計 (件数)	行っている[区 市町村が実施 するがん検診 や人間ドック等 の内容の周知]		行っている[個 人での人間ド ック受診の費用 補助]		行っていない[そ の他]		行っていない		無回答	
全体	298	23.5	6.7	4.4	72.5	2.7					
規模別											
50人未満	248	24.2	5.6	2.4	73.8	2.0					
50~499人	33	18.2	12.1	6.1	75.8	3.0					
500人以上	12	25.0	16.7	41.7	41.7	8.3					
業種別											
農林漁業、鉱業	1	-	-	-	-	100.0					
建設業	35	20.0	-	2.9	77.1	2.9					
製造業	25	8.0	8.0	8.0	80.0	-					
電気・ガス・熱供給・水道業	4	50.0	-	-	75.0	-					
情報通信業	12	16.7	8.3	16.7	75.0	-					
運輸業、郵便業	9	22.2	11.1	11.1	66.7	11.1					
卸売業、小売業	45	17.8	8.9	2.2	73.3	2.2					
金融・保険業	4	-	-	-	100.0	-					
不動産業	19	21.1	-	-	89.5	-					
飲食店、宿泊業	22	9.1	4.5	-	81.8	4.5					
サービス業	35	25.7	17.1	2.9	57.1	11.4					
医療、福祉	67	34.3	4.5	3.0	67.2	-					
公務	-	-	-	-	-	-					
その他	42	31.0	9.5	7.1	71.4	-					
健康保険別											
国民健康保険	19	36.8	-	-	68.4	-					
全国健康保険協会管掌健康保険	168	25.6	8.9	3.6	70.2	3.0					
組合健康保険<単一>	36	22.2	5.6	-	80.6	2.8					
組合健康保険<総合>	33	15.2	3.0	9.1	78.8	3.0					
組合健康保険<連合>	12	-	8.3	8.3	83.3	-					
その他	25	20.0	4.0	12.0	68.0	4.0					

問3⑤-1 子宮頸がん検診の実施方法 (正社員) (%)

	合計 (件数)	がん検診単独 で実施		他の健康診断 と同時に実施 (保険者が実 施する特定健 診等と同時に実 施)		他の健康診断 と同時に実施 (事業者健診 の項目に追加 して実施)		その他の方法 で実施		実施していない		無回答	
全体	532	3.0	28.2	14.7	6.6	49.2	3.0						
規模別													
50人未満	412	2.4	25.7	12.9	5.1	54.4	2.9						
50~499人	85	3.5	43.5	24.7	10.6	29.4	-						
500人以上	23	4.3	26.1	17.4	34.8	4.3							
業種別													
農林漁業、鉱業	1	-	-	-	-	100.0							
建設業	57	5.3	17.5	1.8	54.4	3.5							
製造業	45	-	31.1	11.1	53.3	4.4							
電気・ガス・熱供給・水道業	8	-	25.0	-	50.0	12.5							
情報通信業	26	-	30.8	30.8	38.5	-							
運輸業、郵便業	14	-	14.3	14.3	57.1	14.3							
卸売業、小売業	86	2.3	34.9	11.6	51.2	-							
金融・保険業	12	-	58.3	25.0	8.3	-							
不動産業	27	3.7	22.2	7.4	55.6	3.7							
飲食店、宿泊業	33	3.0	24.2	9.1	57.6	-							
サービス業	76	-	28.9	11.8	47.4	5.3							
医療、福祉	98	4.1	21.4	19.4	53.1	1.0							
公務	3	-	66.7	33.3	33.3	-							
その他	74	5.4	35.1	12.2	45.9	2.7							
健康保険別													
国民健康保険	23	-	13.0	-	82.6	4.3							
全国健康保険協会管掌健康保険	291	2.1	29.2	12.4	51.9	2.4							
組合健康保険<単一>	77	5.2	33.8	18.2	39.0	5.2							
組合健康保険<総合>	72	1.4	36.1	25.0	31.9	1.4							
組合健康保険<連合>	23	8.7	26.1	26.1	43.5	-							
その他	31	6.5	6.5	9.7	71.0	-							

問3⑤-1 子宮頸がん検診の実施方法（正社員以外） (%)

規模別	業種別	合計 (件数)	がん検診単独 で実施	他の健康診断 と同時に実施 (保険者が実 施する特定健 診等と同時に実 施)	他の健康診断 と同時に実施 (事業者健診 の項目に追加 して実施)	その他の方法 で実施	実施していない	無回答	
	全体	532	2.1	15.4	7.3	4.1	50.4	23.7	
規模別	50人未満	412	1.5	11.7	5.8	2.4	52.4	28.2	
	50~499人	85	2.4	30.6	15.3	9.4	44.7	5.9	
	500人以上	23	4.3	26.1	8.7	17.4	43.5	4.3	
業種別	農林漁業、鉱業	1	-	-	-	-	-	100.0	
	建設業	57	1.8	5.3	7.0	1.8	49.1	35.1	
	製造業	45	-	24.4	8.9	2.2	42.2	26.7	
	電気・ガス・熱供給・水道業	8	-	-	-	-	25.0	75.0	
	情報通信業	26	-	11.5	19.2	-	46.2	23.1	
	運輸業、郵便業	14	-	14.3	-	-	64.3	21.4	
	卸売業、小売業	86	1.2	11.6	5.8	5.8	48.8	32.6	
	金融・保険業	12	-	33.3	16.7	8.3	25.0	16.7	
	不動産業	27	3.7	3.7	-	3.7	66.7	22.2	
	飲食店、宿泊業	33	-	15.2	6.1	9.1	57.6	15.2	
	サービス業	76	-	19.7	3.9	7.9	40.8	27.6	
	医療、福祉	98	4.1	12.2	10.2	3.1	64.3	11.2	
	公務	3	-	33.3	-	33.3	-	33.3	
	その他	74	4.1	20.3	6.8	2.7	54.1	16.2	
	健康保険別	国民健康保険	23	-	17.4	-	-	60.9	21.7
		全国健康保険協会管掌健康保険	291	1.4	14.8	6.2	3.4	52.6	23.7
		組合健康保険<単一>	77	3.9	19.5	9.1	3.9	39.0	31.2
組合健康保険<総合>		72	-	18.1	13.9	6.9	50.0	13.9	
組合健康保険<連合>		23	8.7	17.4	13.0	4.3	47.8	21.7	
その他		31	3.2	3.2	3.2	6.5	58.1	25.8	

問3⑤-2 子宮頸がん検診の検査方法（正社員） (%)

規模別	業種別	合計 (件数)	細胞診：医師 による採取	細胞診：自己 採取	コルポスコ プ診	超音波（エ コー）検査	HPV検査	その他	無回答	
	全体	254	79.9	11.8	0.8	16.5	4.7	5.9	4.3	
規模別	50人未満	176	75.0	13.1	1.1	13.1	2.8	8.0	5.1	
	50~499人	60	90.0	8.3	-	21.7	8.3	-	3.3	
	500人以上	14	92.9	14.3	-	28.6	7.1	-	-	
業種別	農林漁業、鉱業	-	-	-	-	-	-	-	-	
	建設業	24	79.2	16.7	-	12.5	8.3	-	4.2	
	製造業	19	84.2	10.5	-	15.8	-	10.5	5.3	
	電気・ガス・熱供給・水道業	3	66.7	33.3	-	33.3	33.3	33.3	-	
	情報通信業	16	75.0	6.3	-	37.5	6.3	-	6.3	
	運輸業、郵便業	4	100.0	-	-	-	25.0	-	-	
	卸売業、小売業	42	85.7	14.3	-	7.1	4.8	2.4	7.1	
	金融・保険業	11	72.7	18.2	-	9.1	9.1	-	-	
	不動産業	11	81.8	9.1	-	18.2	-	-	-	
	飲食店、宿泊業	14	64.3	7.1	7.1	7.1	-	7.1	14.3	
	サービス業	36	83.3	8.3	-	16.7	-	8.3	-	
	医療、福祉	45	71.1	6.7	2.2	22.2	8.9	8.9	6.7	
	公務	3	66.7	-	-	33.3	-	-	33.3	
	その他	38	84.2	15.8	-	21.1	-	7.9	-	
	健康保険別	国民健康保険	3	66.7	-	-	-	-	-	33.3
		全国健康保険協会管掌健康保険	133	78.9	7.5	0.8	13.5	3.0	6.8	5.3
		組合健康保険<単一>	43	69.8	9.3	-	16.3	2.3	11.6	7.0
組合健康保険<総合>		48	89.6	20.8	2.1	18.8	6.3	2.1	-	
組合健康保険<連合>		13	84.6	30.8	-	30.8	15.4	-	-	
その他		9	77.8	22.2	-	33.3	11.1	-	-	

問3⑤-2 子宮頸がん検診の検査方法（正社員以外） (%)

規模別	業種別	合計 (件数)	細胞診：医師 による採取	細胞診：自己 採取	コルポスコ プ診	超音波（エ コー）検査	HPV検査	その他	無回答	
	全体	138	83.3	11.6	0.7	16.7	5.1	6.5	3.6	
規模別	50人未満	80	76.3	11.3	1.3	12.5	2.5	11.3	3.8	
	50~499人	42	95.2	11.9	-	21.4	9.5	-	2.4	
	500人以上	12	91.7	16.7	-	25.0	8.3	-	-	
業種別	農林漁業、鉱業	-	-	-	-	-	-	-	-	
	建設業	9	66.7	11.1	-	22.2	11.1	11.1	-	
	製造業	14	92.9	7.1	-	28.6	-	7.1	-	
	電気・ガス・熱供給・水道業	-	-	-	-	-	-	-	-	
	情報通信業	8	75.0	12.5	-	50.0	12.5	-	-	
	運輸業、郵便業	2	50.0	-	-	-	-	-	50.0	
	卸売業、小売業	16	100.0	18.8	-	6.3	12.5	6.3	-	
	金融・保険業	7	85.7	14.3	-	-	14.3	-	-	
	不動産業	3	100.0	-	-	-	-	-	-	
	飲食店、宿泊業	9	77.8	-	11.1	-	-	11.1	11.1	
	サービス業	24	87.5	8.3	-	12.5	-	8.3	-	
	医療、福祉	24	70.8	8.3	-	16.7	8.3	8.3	4.2	
	公務	2	50.0	-	-	50.0	-	-	50.0	
	その他	22	90.9	22.7	-	18.2	-	4.5	4.5	
	健康保険別	国民健康保険	4	50.0	-	-	-	-	-	50.0
		全国健康保険協会管掌健康保険	69	78.3	7.2	-	13.0	2.9	7.2	4.3
		組合健康保険<単一>	23	82.6	8.7	-	13.0	-	13.0	-
組合健康保険<総合>		26	96.2	23.1	3.8	23.1	7.7	3.8	-	
組合健康保険<連合>		7	100.0	28.6	-	28.6	14.3	-	-	
その他		5	80.0	20.0	-	40.0	20.0	-	-	

問3⑤-3 子宮頸がん検診の対象年齢（正社員） (%)

	合計 (件数)	20歳以上	その他	無回答
全体	203	36.9	61.1	2.0
規 従 模 業 別 員				
50人未満	132	46.2	51.5	2.3
50~499人	54	18.5	79.6	1.9
500人以上	13	23.1	76.9	-
業 種 別				
農林漁業、鉱業	-	-	-	-
建設業	19	47.4	52.6	-
製造業	16	37.5	56.3	6.3
電気・ガス・熱供給・水道業	2	-	100.0	-
情報通信業	12	8.3	83.3	8.3
運輸業、郵便業	4	75.0	25.0	-
卸売業、小売業	36	36.1	61.1	2.8
金融・保険業	8	37.5	62.5	-
不動産業	9	77.8	22.2	-
飲食店、宿泊業	9	22.2	66.7	11.1
サービス業	30	33.3	66.7	-
医療、福祉	32	46.9	53.1	-
公務	2	50.0	50.0	-
その他	32	31.3	68.8	-
健康 保 険 別				
国民健康保険	2	50.0	50.0	-
全国健康保険協会管掌健康保険	105	48.6	49.5	1.9
組合健康保険< 単一>	30	26.7	66.7	6.7
組合健康保険< 総合>	43	18.6	81.4	-
組合健康保険< 連合>	11	27.3	72.7	-
その他	7	42.9	57.1	-

問3⑤-3 子宮頸がん検診の対象年齢（正社員以外） (%)

	合計 (件数)	20歳以上	その他	無回答
全体	115	30.4	67.0	2.6
規 従 模 業 別 員				
50人未満	61	39.3	57.4	3.3
50~499人	40	17.5	80.0	2.5
500人以上	11	27.3	72.7	-
業 種 別				
農林漁業、鉱業	-	-	-	-
建設業	6	16.7	83.3	-
製造業	13	30.8	61.5	7.7
電気・ガス・熱供給・水道業	-	-	-	-
情報通信業	6	-	100.0	-
運輸業、郵便業	1	100.0	-	-
卸売業、小売業	16	31.3	62.5	6.3
金融・保険業	6	50.0	50.0	-
不動産業	3	33.3	66.7	-
飲食店、宿泊業	7	14.3	85.7	-
サービス業	21	28.6	66.7	4.8
医療、福祉	17	52.9	47.1	-
公務	1	100.0	-	-
その他	20	20.0	80.0	-
健康 保 険 別				
国民健康保険	2	50.0	50.0	-
全国健康保険協会管掌健康保険	54	40.7	57.4	1.9
組合健康保険< 単一>	19	21.1	68.4	10.5
組合健康保険< 総合>	25	16.0	84.0	-
組合健康保険< 連合>	7	28.6	71.4	-
その他	4	25.0	75.0	-

問3⑤-4 子宮頸がん検診の受診の機会（正社員） (%)

	合計 (件数)	毎年	2年に1回	その他	無回答
全体	203	68.5	23.6	6.4	1.5
規 従 模 業 別 員					
50人未満	132	65.9	28.8	3.8	1.5
50~499人	54	66.7	18.5	13.0	1.9
500人以上	13	100.0	-	-	-
業 種 別					
農林漁業、鉱業	-	-	-	-	-
建設業	19	68.4	21.1	10.5	-
製造業	16	93.8	6.3	-	-
電気・ガス・熱供給・水道業	2	-	50.0	50.0	-
情報通信業	12	91.7	-	8.3	-
運輸業、郵便業	4	75.0	25.0	-	-
卸売業、小売業	36	58.3	25.0	11.1	5.6
金融・保険業	8	87.5	12.5	-	-
不動産業	9	77.8	11.1	11.1	-
飲食店、宿泊業	9	44.4	33.3	22.2	-
サービス業	30	73.3	13.3	10.0	3.3
医療、福祉	32	53.1	46.9	-	-
公務	2	100.0	-	-	-
その他	32	71.9	25.0	3.1	-
健康 保 険 別					
国民健康保険	2	-	100.0	-	-
全国健康保険協会管掌健康保険	105	49.5	41.9	7.6	1.0
組合健康保険< 単一>	30	90.0	3.3	3.3	3.3
組合健康保険< 総合>	43	88.4	2.3	7.0	2.3
組合健康保険< 連合>	11	100.0	-	-	-
その他	7	100.0	-	-	-

問3⑤-4 子宮頸がん検診の受診の機会（正社員以外） (%)

	合計 (件数)	毎年	2年に1回	その他	無回答
全体	115	66.1	25.2	7.0	1.7
規 従 模 業 別 員					
50人未満	61	60.7	31.1	4.9	3.3
50~499人	40	62.5	25.0	12.5	-
500人以上	11	100.0	-	-	-
業 種 別					
農林漁業、鉱業	-	-	-	-	-
建設業	6	66.7	16.7	16.7	-
製造業	13	84.6	15.4	-	-
電気・ガス・熱供給・水道業	-	-	-	-	-
情報通信業	6	100.0	-	-	-
運輸業、郵便業	1	100.0	-	-	-
卸売業、小売業	16	50.0	18.8	25.0	6.3
金融・保険業	6	83.3	16.7	-	-
不動産業	3	33.3	33.3	33.3	-
飲食店、宿泊業	7	57.1	14.3	28.6	-
サービス業	21	66.7	19.0	9.5	4.8
医療、福祉	17	47.1	52.9	-	-
公務	1	100.0	-	-	-
その他	20	65.0	35.0	-	-
健康 保 険 別					
国民健康保険	2	-	100.0	-	-
全国健康保険協会管掌健康保険	54	40.7	50.0	7.4	1.9
組合健康保険< 単一>	19	94.7	-	-	5.3
組合健康保険< 総合>	25	88.0	-	12.0	-
組合健康保険< 連合>	7	100.0	-	-	-
その他	4	100.0	-	-	-

問3⑤-5 子宮頸がん検診の受診者数（正社員） (%)

	合計 (件数)	10人未満	10~29人	30~49人	50~99人	100~299人	300~499人	500人以上	無回答
全体	254	61.8	10.6	2.0	0.8	0.8	-	0.4	23.6
規 従 模 業 別 員									
50人未満	176	71.0	6.3	-	-	-	-	-	22.7
50~499人	60	50.0	23.3	6.7	1.7	1.7	-	-	16.7
500人以上	14	7.1	7.1	7.1	7.1	7.1	-	7.1	57.1
業 種 別									
農林漁業、鉱業	-	-	-	-	-	-	-	-	-
建設業	24	70.8	-	4.2	-	-	-	-	25.0
製造業	19	63.2	5.3	-	-	-	-	-	31.6
電気・ガス・熱供給・水道業	3	33.3	-	-	-	-	-	-	66.7
情報通信業	16	50.0	12.5	6.3	-	-	-	-	31.3
運輸業、郵便業	4	100.0	-	-	-	-	-	-	-
卸売業、小売業	42	73.8	2.4	2.4	-	-	-	-	21.4
金融・保険業	11	27.3	36.4	-	-	-	-	-	36.4
不動産業	11	90.9	-	-	-	-	-	-	9.1
飲食店、宿泊業	14	64.3	7.1	-	7.1	-	-	-	21.4
サービス業	36	61.1	11.1	-	2.8	2.8	-	-	22.2
医療、福祉	45	44.4	20.0	4.4	-	2.2	-	-	28.9
公務	3	66.7	-	-	-	-	-	33.3	-
その他	38	63.2	15.8	-	-	-	-	-	21.1
健康 保 険 別									
国民健康保険	3	33.3	33.3	-	-	-	-	-	33.3
全国健康保険協会管掌健康保険	133	70.7	8.3	-	0.8	-	-	-	20.3
組合健康保険< 単一>	43	55.8	7.0	4.7	2.3	2.3	-	-	27.9
組合健康保険< 総合>	48	50.0	14.6	6.3	-	2.1	-	-	27.1
組合健康保険< 連合>	13	30.8	38.5	-	-	-	-	-	30.8
その他	9	66.7	-	-	-	-	-	11.1	22.2

問3⑤-5 子宮頸がん検診の受診者数（正社員以外）

(%)

	合計 (件数)	10未満	10~29人	30~49人	50~99人	100~299人	300~499人	500人以上	無回答
全体	138	68.8	3.6	-	0.7	0.7	-	0.7	25.4
従業員	80	75.0	-	-	-	-	-	-	25.0
50人未満	42	73.8	11.9	-	2.4	-	-	-	11.9
500人以上	12	25.0	-	-	-	8.3	-	8.3	58.3
業種別									
農林漁業、鉱業	-	-	-	-	-	-	-	-	-
建設業	9	33.3	-	-	-	-	-	-	66.7
製造業	14	78.6	-	-	-	-	-	-	21.4
電気・ガス・熱供給・水道業	-	-	-	-	-	-	-	-	-
情報通信業	8	75.0	-	-	-	-	-	-	25.0
運輸業、郵便業	2	50.0	-	-	-	-	-	-	50.0
卸売業、小売業	16	81.3	6.3	-	-	-	-	-	12.5
金融・保険業	7	57.1	14.3	-	-	-	-	-	28.6
不動産業	3	100.0	-	-	-	-	-	-	-
飲食店、宿泊業	9	77.8	-	-	11.1	-	-	-	11.1
サービス業	24	62.5	8.3	-	-	-	-	4.2	25.0
医療、福祉	24	62.5	-	-	-	-	-	-	37.5
公務	2	50.0	-	-	-	50.0	-	-	-
その他	22	86.4	4.5	-	-	-	-	-	9.1
健康保険別									
国民健康保険	4	25.0	25.0	-	-	-	-	-	50.0
全国健康保険協会管掌健康保険	69	75.4	1.4	-	4.3	-	-	-	23.2
組合健康保険<単一>	23	65.2	4.3	-	-	-	-	-	26.1
組合健康保険<総合>	26	69.2	7.7	-	-	-	-	3.8	19.2
組合健康保険<連合>	7	71.4	-	-	-	-	-	-	28.6
その他	5	40.0	-	-	-	20.0	-	-	40.0

問3⑤-6 子宮頸がん検診費用の自己負担状況（正社員）

(%)

	合計 (件数)	自己負担なし	一部負担（健保や事業所からの助成）	その他	無回答
全体	203	64.5	28.6	8.4	-
従業員	132	67.4	26.5	6.1	-
50人未満	54	61.1	27.8	14.8	-
500人以上	13	61.5	38.5	7.7	-
業種別					
農林漁業、鉱業	-	-	-	-	-
建設業	19	47.4	47.4	5.3	-
製造業	16	75.0	18.8	12.5	-
電気・ガス・熱供給・水道業	2	50.0	50.0	-	-
情報通信業	12	83.3	8.3	8.3	-
運輸業、郵便業	4	75.0	-	25.0	-
卸売業、小売業	36	61.1	27.8	13.9	-
金融・保険業	8	75.0	12.5	12.5	-
不動産業	9	44.4	44.4	11.1	-
飲食店、宿泊業	9	77.8	22.2	-	-
サービス業	30	70.0	30.0	3.3	-
医療、福祉	32	59.4	34.4	6.3	-
公務	2	100.0	-	-	-
その他	32	59.4	34.4	6.3	-
健康保険別					
国民健康保険	2	100.0	-	-	-
全国健康保険協会管掌健康保険	105	61.0	29.5	11.4	-
組合健康保険<単一>	30	80.0	16.7	3.3	-
組合健康保険<総合>	43	65.1	30.2	4.7	-
組合健康保険<連合>	11	72.7	36.4	-	-
その他	7	28.6	57.1	14.3	-

問3⑤-6 子宮頸がん検診費用の自己負担状況（正社員以外）

(%)

	合計 (件数)	自己負担なし	一部負担（健保や事業所からの助成）	その他	無回答
全体	115	60.0	30.4	11.3	-
従業員	61	67.2	29.5	3.3	-
50人未満	40	55.0	27.5	22.5	-
500人以上	11	45.5	36.4	18.2	-
業種別					
農林漁業、鉱業	-	-	-	-	-
建設業	6	33.3	33.3	33.3	-
製造業	13	61.5	23.1	15.4	-
電気・ガス・熱供給・水道業	-	-	-	-	-
情報通信業	6	66.7	16.7	16.7	-
運輸業、郵便業	1	100.0	-	-	-
卸売業、小売業	16	56.3	31.3	25.0	-
金融・保険業	6	83.3	-	16.7	-
不動産業	3	33.3	66.7	-	-
飲食店、宿泊業	7	71.4	28.6	-	-
サービス業	21	71.4	28.6	-	-
医療、福祉	17	41.2	47.1	11.8	-
公務	1	100.0	-	-	-
その他	20	60.0	35.0	5.0	-
健康保険別					
国民健康保険	2	100.0	-	-	-
全国健康保険協会管掌健康保険	54	55.6	33.3	11.1	-
組合健康保険<単一>	19	84.2	10.5	5.3	-
組合健康保険<総合>	25	52.0	32.0	20.0	-
組合健康保険<連合>	7	71.4	42.9	-	-
その他	4	25.0	75.0	-	-

問3⑤-7 従業員家族に対する子宮頸がん検診の実施状況（正社員）

(%)

	合計 (件数)	従業員家族に対しても実施しており、実施内容や検査方法も従業員と同じである	従業員家族に対しても実施しているが、実施内容や検査方法は従業員と異なる	実施していない	無回答
全体	203	18.7	17.2	63.1	1.0
従業員	132	12.9	17.4	68.9	0.8
50人未満	54	25.9	14.8	57.4	1.9
500人以上	13	30.8	30.8	38.5	-
業種別					
農林漁業、鉱業	-	-	-	-	-
建設業	19	10.5	26.3	63.2	-
製造業	16	37.5	12.5	50.0	-
電気・ガス・熱供給・水道業	2	100.0	-	-	-
情報通信業	12	50.0	16.7	33.3	-
運輸業、郵便業	4	-	25.0	75.0	-
卸売業、小売業	36	11.1	22.2	63.9	2.8
金融・保険業	8	37.5	12.5	50.0	-
不動産業	9	-	22.2	77.8	-
飲食店、宿泊業	9	-	22.2	77.8	-
サービス業	30	16.7	10.0	73.3	-
医療、福祉	32	3.1	6.3	90.6	-
公務	2	-	50.0	50.0	-
その他	32	25.0	18.8	53.1	3.1
健康保険別					
国民健康保険	2	-	-	100.0	-
全国健康保険協会管掌健康保険	105	3.8	10.5	85.7	-
組合健康保険<単一>	30	40.0	23.3	33.3	3.3
組合健康保険<総合>	43	41.9	25.6	30.2	2.3
組合健康保険<連合>	11	9.1	27.3	63.6	-
その他	7	14.3	42.9	42.9	-

問3⑤-7 従業員家族に対する子宮頸がん検診の実施状況（正社員以外）

(%)

	合計 (件数)	従業員家族に対しても実施しており、実施内容や検査方法も従業員と同じである	従業員家族に対しても実施しているが、実施内容や検査方法は従業員と異なる	実施していない	無回答
全体	115	16.5	15.7	67.0	0.9
従業員	61	11.5	11.5	77.0	-
50人未満	40	20.0	17.5	60.0	2.5
500人以上	11	27.3	36.4	36.4	-
業種別					
農林漁業、鉱業	-	-	-	-	-
建設業	6	-	33.3	66.7	-
製造業	13	30.8	15.4	53.8	-
電気・ガス・熱供給・水道業	-	-	-	-	-
情報通信業	6	50.0	-	50.0	-
運輸業、郵便業	1	-	-	100.0	-
卸売業、小売業	16	18.8	25.0	56.3	-
金融・保険業	6	50.0	16.7	33.3	-
不動産業	3	-	33.3	66.7	-
飲食店、宿泊業	7	-	28.6	71.4	-
サービス業	21	9.5	4.8	85.7	-
医療、福祉	17	-	5.9	94.1	-
公務	1	-	-	100.0	-
その他	20	15.0	20.0	60.0	5.0
健康保険別					
国民健康保険	2	-	-	100.0	-
全国健康保険協会管掌健康保険	54	-	5.6	92.6	1.9
組合健康保険<単一>	19	31.6	21.1	47.4	-
組合健康保険<総合>	25	40.0	28.0	32.0	-
組合健康保険<連合>	7	14.3	28.6	57.1	-
その他	4	25.0	50.0	25.0	-

問3⑤-8 事業所以外での子宮頸がん検診の受診動向 (%)

	合計 (件数)	行っている[区 市町村が実施 するがん検診 や人間ドック等 の内容の周知]	行っている[個 人での人間ド ック受診の費用 補助]	行っている[そ の他]	行っていない	無回答
全体	328	22.3	6.7	3.7	69.2	2.1
規模別						
50人未満	275	22.5	5.1	2.5	71.3	1.1
50~499人	38	21.1	13.2	5.3	63.2	5.3
500人以上	10	20.0	30.0	30.0	40.0	10.0
業種別						
農林漁業、鉱業	-	-	-	-	-	-
建設業	38	21.1	5.3	-	71.1	2.6
製造業	27	7.4	7.4	7.4	77.8	-
電気・ガス・熱供給・水道業	4	50.0	-	-	50.0	-
情報通信業	15	13.3	6.7	13.3	80.0	-
運輸業、郵便業	9	11.1	11.1	11.1	66.7	-
卸売業、小売業	56	21.4	8.9	1.8	69.6	1.8
金融・保険業	3	-	-	-	100.0	-
不動産業	18	16.7	-	-	83.3	-
飲食店、宿泊業	23	17.4	4.3	-	73.9	4.3
サービス業	42	21.4	16.7	2.4	64.3	7.1
医療、福祉	70	31.4	4.3	2.9	64.3	-
公務	-	-	-	-	-	-
その他	44	27.3	6.8	6.8	63.6	2.3
種類別						
国民健康保険	19	31.6	-	5.3	63.2	-
全国健康保険協会管掌健康保険	187	24.1	7.5	3.2	67.9	2.1
組合健康保険<単一>	40	17.5	10.0	-	72.5	2.5
組合健康保険<総合>	38	18.4	2.6	7.9	73.7	2.6
組合健康保険<連合>	13	-	7.7	-	92.3	-
その他	24	20.8	4.2	8.3	66.7	4.2

問4-1 胃がん検診の企画者 (%)

	合計 (件数)	事業主	健康保険組合	事業主と健康 保険組合とで 調整	その他	実施していない	無回答
全体	344	36.6	35.2	17.4	3.5	2.9	4.4
規模別							
50人未満	253	37.2	35.2	17.8	2.4	3.2	4.3
50~499人	65	38.5	32.3	18.5	4.6	3.1	3.1
500人以上	19	31.6	47.4	10.5	5.3	-	5.3
業種別							
農林漁業、鉱業	1	-	-	-	-	-	100.0
建設業	37	43.2	32.4	10.8	5.4	2.7	5.4
製造業	29	20.7	37.9	20.7	3.4	6.9	10.3
電気・ガス・熱供給・水道業	6	50.0	33.3	-	16.7	-	-
情報通信業	20	45.0	45.0	10.0	-	-	-
運輸業、郵便業	7	14.3	28.6	42.9	-	-	14.3
卸売業、小売業	65	32.3	46.2	15.4	3.1	-	3.1
金融・保険業	11	54.5	45.5	-	-	-	-
不動産業	13	38.5	38.5	-	7.7	7.7	7.7
飲食店、宿泊業	17	47.1	29.4	5.9	-	5.9	11.8
サービス業	53	37.7	34.0	17.0	5.7	1.9	3.8
医療、福祉	53	47.2	15.1	26.4	3.8	3.8	3.8
公務	3	33.3	33.3	33.3	-	-	-
その他	46	30.4	37.0	21.7	2.2	4.3	4.3
種類別							
国民健康保険	7	42.9	14.3	-	14.3	-	28.6
全国健康保険協会管掌健康保険	176	42.6	29.0	16.5	2.8	4.0	5.1
組合健康保険<単一>	61	29.5	34.4	24.6	4.9	1.6	4.9
組合健康保険<総合>	58	24.1	46.6	22.4	1.7	3.4	1.7
組合健康保険<連合>	20	25.0	60.0	10.0	5.0	-	-
その他	15	66.7	26.7	-	6.7	-	-

問4-1 大腸がん検診の企画者 (%)

	合計 (件数)	事業主	健康保険組合	事業主と健康 保険組合とで 調整	その他	実施していない	無回答
全体	317	35.0	36.6	18.3	3.5	2.2	4.4
規模別							
50人未満	227	34.8	36.6	19.4	2.6	2.6	4.0
50~499人	64	39.1	34.4	17.2	3.1	1.6	4.7
500人以上	19	31.6	47.4	10.5	5.3	-	5.3
業種別							
農林漁業、鉱業	1	-	-	-	-	-	100.0
建設業	37	43.2	29.7	13.5	5.4	2.7	5.4
製造業	26	30.8	34.6	19.2	-	3.8	11.5
電気・ガス・熱供給・水道業	7	42.9	28.6	14.3	14.3	-	-
情報通信業	19	36.8	52.6	10.5	-	-	-
運輸業、郵便業	6	-	33.3	50.0	-	-	16.7
卸売業、小売業	60	33.3	43.3	16.7	5.0	-	1.7
金融・保険業	10	50.0	50.0	-	-	-	-
不動産業	12	25.0	50.0	8.3	8.3	8.3	-
飲食店、宿泊業	14	21.4	42.9	7.1	7.1	7.1	14.3
サービス業	48	35.4	37.5	16.7	8.3	-	2.1
医療、福祉	46	47.8	15.2	26.1	2.2	4.3	4.3
公務	3	33.3	33.3	33.3	-	-	-
その他	43	30.2	39.5	20.9	2.3	2.3	4.7
種類別							
国民健康保険	7	28.6	14.3	14.3	14.3	-	28.6
全国健康保険協会管掌健康保険	158	41.8	29.7	17.1	3.8	3.2	4.4
組合健康保険<単一>	57	26.3	36.8	26.3	1.8	1.8	7.0
組合健康保険<総合>	54	22.2	50.0	22.2	1.9	1.9	1.9
組合健康保険<連合>	17	23.5	58.8	11.8	5.9	-	-
その他	17	64.7	29.4	-	5.9	-	-

問 4-1 肺がん検診の企画者

(%)

	合計 (件数)	事業主	健康保険組合	事業主と健康 保険組合とで 調整	その他	実施していない	無回答
全体	337	39.2	33.2	16.9	3.9	2.7	4.2
規模別							
従業員 50人未満	242	38.0	33.9	18.2	2.9	3.3	3.7
50～499人	69	46.4	30.4	14.5	2.9	1.4	4.3
500人以上	19	31.6	42.1	10.5	10.5	-	5.3
業種別							
農林漁業、鉱業	1	-	-	-	-	-	100.0
建設業	36	44.4	27.8	13.9	5.6	2.8	5.6
製造業	26	30.8	34.6	19.2	-	3.8	11.5
電気・ガス・熱供給・水道業	6	50.0	33.3	-	16.7	-	-
情報通信業	19	47.4	42.1	10.5	-	-	-
運輸業、郵便業	5	-	20.0	60.0	-	-	20.0
卸売業、小売業	60	33.3	45.0	15.0	3.3	1.7	1.7
金融・保険業	10	40.0	50.0	-	10.0	-	-
不動産業	13	30.8	38.5	7.7	15.4	7.7	-
飲食店、宿泊業	16	37.5	37.5	6.3	6.3	6.3	6.3
サービス業	50	40.0	34.0	14.0	10.0	-	2.0
医療、福祉	60	53.3	10.0	23.3	5.0	3.3	5.0
公務	3	33.3	33.3	33.3	-	-	-
その他	47	31.9	38.3	19.1	2.1	4.3	4.3
健康保険別							
国民健康保険	9	55.6	11.1	-	11.1	11.1	11.1
全国健康保険協会管掌健康保険	173	43.4	27.2	16.8	4.0	4.0	4.6
組合健康保険<単一>	58	32.8	34.5	24.1	1.7	-	6.9
組合健康保険<総合>	55	27.3	47.3	20.0	1.8	1.8	1.8
組合健康保険<連合>	17	23.5	52.9	11.8	11.8	-	-
その他	18	66.7	27.8	-	5.6	-	-

問 4-1 乳がん検診の企画者

(%)

	合計 (件数)	事業主	健康保険組合	事業主と健康 保険組合とで 調整	その他	実施していない	無回答
全体	291	32.0	36.1	17.5	6.2	4.1	4.1
規模別							
従業員 50人未満	208	30.8	36.1	18.3	5.3	4.3	5.3
50～499人	66	37.9	30.3	15.2	10.6	4.5	1.5
500人以上	13	30.8	53.8	15.4	-	-	-
業種別							
農林漁業、鉱業	-	-	-	-	-	-	-
建設業	29	27.6	44.8	10.3	3.4	3.4	10.3
製造業	21	19.0	33.3	23.8	9.5	9.5	4.8
電気・ガス・熱供給・水道業	4	50.0	50.0	-	-	-	-
情報通信業	19	42.1	47.4	5.3	5.3	-	-
運輸業、郵便業	5	-	20.0	60.0	20.0	-	-
卸売業、小売業	51	33.3	41.2	13.7	7.8	-	3.9
金融・保険業	10	50.0	50.0	-	-	-	-
不動産業	11	27.3	36.4	-	9.1	18.2	9.1
飲食店、宿泊業	15	33.3	33.3	13.3	6.7	-	13.3
サービス業	46	34.8	41.3	19.6	2.2	-	2.2
医療、福祉	48	35.4	16.7	25.0	6.3	12.5	4.2
公務	3	33.3	33.3	33.3	-	-	-
その他	42	28.6	40.5	19.0	7.1	2.4	2.4
健康保険別							
国民健康保険	3	33.3	33.3	-	-	-	33.3
全国健康保険協会管掌健康保険	157	36.3	30.6	15.9	7.6	3.8	5.7
組合健康保険<単一>	47	27.7	36.2	25.5	4.3	4.3	2.1
組合健康保険<総合>	55	25.5	45.5	21.8	1.8	5.5	-
組合健康保険<連合>	14	21.4	50.0	14.3	7.1	7.1	-
その他	9	44.4	33.3	-	11.1	-	11.1

問 4-1 子宮頸がん検診の企画者

(%)

	合計 (件数)	事業主	健康保険組合	事業主と健康 保険組合とで 調整	その他	実施していない	無回答
全体	259	32.0	34.7	18.1	6.9	3.5	4.6
規模別							
従業員 50人未満	180	30.6	32.8	21.1	6.1	3.9	5.6
50～499人	60	38.3	33.3	11.7	11.7	3.3	1.7
500人以上	14	35.7	57.1	7.1	-	-	-
業種別							
農林漁業、鉱業	-	-	-	-	-	-	-
建設業	24	29.2	45.8	12.5	4.2	-	8.3
製造業	19	21.1	31.6	21.1	10.5	10.5	5.3
電気・ガス・熱供給・水道業	3	33.3	66.7	-	-	-	-
情報通信業	16	50.0	37.5	6.3	6.3	-	-
運輸業、郵便業	5	-	-	60.0	20.0	-	20.0
卸売業、小売業	42	33.3	38.1	14.3	9.5	-	4.8
金融・保険業	11	45.5	54.5	-	-	-	-
不動産業	11	27.3	36.4	-	9.1	18.2	9.1
飲食店、宿泊業	14	28.6	35.7	14.3	7.1	-	14.3
サービス業	39	35.9	41.0	20.5	2.6	-	-
医療、福祉	45	33.3	20.0	24.4	8.9	8.9	4.4
公務	3	33.3	-	33.3	-	-	33.3
その他	39	30.8	38.5	20.5	5.1	2.6	2.6
健康保険別							
国民健康保険	4	25.0	25.0	-	-	-	50.0
全国健康保険協会管掌健康保険	136	36.0	25.7	18.4	8.8	4.4	6.6
組合健康保険<単一>	44	25.0	38.6	25.0	6.8	2.3	2.3
組合健康保険<総合>	48	27.1	50.0	18.8	2.1	2.1	-
組合健康保険<連合>	13	15.4	53.8	15.4	7.7	7.7	-
その他	9	66.7	33.3	-	-	-	-

問4-2 胃がん検診の企画関与者

(%)

	合計 (件数)	経営者層	産業医・産業 看護職	保健事業担当 者（衛生管理 者を含む）	契約検診機関	その他	無回答
全体	183	58.5	-	51.9	-	52.5	-
規模別							
50人未満	137	58.4	-	50.4	-	51.1	-
50～499人	33	60.6	-	57.6	-	57.6	-
500人以上	9	66.7	-	66.7	-	66.7	-
業種別							
農林漁業、鉱業	-	-	-	-	-	-	-
建設業	20	70.0	-	65.0	-	65.0	-
製造業	14	28.6	-	28.6	-	28.6	-
電気・ガス・熱供給・水道業	3	100.0	-	100.0	-	100.0	-
情報通信業	10	70.0	-	50.0	-	50.0	-
運輸業、郵便業	4	25.0	-	-	-	-	-
卸売業、小売業	31	58.1	-	54.8	-	54.8	-
金融・保険業	4	100.0	-	100.0	-	100.0	-
不動産業	5	80.0	-	60.0	-	80.0	-
飲食店、宿泊業	11	72.7	-	45.5	-	63.6	-
サービス業	26	65.4	-	61.5	-	65.4	-
医療、福祉	37	59.5	-	51.4	-	48.6	-
公務	2	50.0	-	50.0	-	50.0	-
その他	23	43.5	-	39.1	-	39.1	-
健康保険							
国民健康保険	5	60.0	-	40.0	-	60.0	-
全国健康保険協会管掌健康保険	105	60.0	-	53.3	-	52.4	-
組合健康保険<単一>	30	50.0	-	43.3	-	46.7	-
組合健康保険<総合>	25	48.0	-	44.0	-	48.0	-
組合健康保険<連合>	6	66.7	-	50.0	-	50.0	-
その他	10	90.0	-	90.0	-	80.0	-

問4-2 大腸がん検診の企画関与者

(%)

	合計 (件数)	経営者層	産業医・産業 看護職	保健事業担当 者（衛生管理 者を含む）	契約検診機関	その他	無回答
全体	166	70.5	10.8	41.6	10.2	0.6	-
規模別							
50人未満	119	78.2	1.7	27.7	6.7	0.8	-
50～499人	34	52.9	29.4	76.5	14.7	-	-
500人以上	9	44.4	66.7	88.9	44.4	-	-
業種別							
農林漁業、鉱業	-	-	-	-	-	-	-
建設業	21	76.2	4.8	28.6	14.3	-	-
製造業	15	66.7	13.3	46.7	13.3	6.7	-
電気・ガス・熱供給・水道業	4	50.0	-	50.0	-	-	-
情報通信業	9	66.7	22.2	55.6	22.2	-	-
運輸業、郵便業	3	66.7	-	66.7	-	-	-
卸売業、小売業	29	69.0	6.9	37.9	-	-	-
金融・保険業	3	33.3	-	66.7	-	-	-
不動産業	5	60.0	20.0	40.0	-	-	-
飲食店、宿泊業	7	57.1	14.3	42.9	-	-	-
サービス業	22	81.8	9.1	31.8	9.1	-	-
医療、福祉	31	83.9	12.9	32.3	16.1	-	-
公務	2	50.0	50.0	100.0	-	-	-
その他	21	61.9	19.0	52.4	14.3	-	-
健康保険							
国民健康保険	5	60.0	-	40.0	-	-	-
全国健康保険協会管掌健康保険	94	73.4	6.4	35.1	9.6	1.1	-
組合健康保険<単一>	26	80.8	15.4	34.6	11.5	-	-
組合健康保険<総合>	23	56.5	17.4	69.6	13.0	-	-
組合健康保険<連合>	5	60.0	-	40.0	-	-	-
その他	11	63.6	36.4	54.5	18.2	-	-

問4-2 肺がん検診の企画関与者

(%)

	合計 (件数)	経営者層	産業医・産業 看護職	保健事業担当 者（衛生管理 者を含む）	契約検診機関	その他	無回答
全体	188	71.3	10.1	39.9	9.0	0.5	-
規模別							
50人未満	134	81.3	2.2	24.6	6.7	0.7	-
50～499人	40	47.5	25.0	77.5	10.0	-	-
500人以上	9	44.4	66.7	88.9	44.4	-	-
業種別							
農林漁業、鉱業	-	-	-	-	-	-	-
建設業	21	76.2	4.8	28.6	14.3	-	-
製造業	15	66.7	13.3	46.7	13.3	6.7	-
電気・ガス・熱供給・水道業	3	66.7	-	33.3	-	-	-
情報通信業	9	66.7	22.2	55.6	22.2	-	-
運輸業、郵便業	3	66.7	-	66.7	-	-	-
卸売業、小売業	29	65.5	6.9	41.4	-	-	-
金融・保険業	3	33.3	-	66.7	-	-	-
不動産業	6	66.7	16.7	33.3	-	-	-
飲食店、宿泊業	9	77.8	22.2	44.4	11.1	-	-
サービス業	24	83.3	8.3	29.2	8.3	-	-
医療、福祉	45	80.0	8.9	28.9	8.9	-	-
公務	2	50.0	50.0	100.0	-	-	-
その他	24	62.5	16.7	50.0	12.5	-	-
健康保険							
国民健康保険	7	100.0	-	14.3	-	-	-
全国健康保険協会管掌健康保険	107	73.8	6.5	34.6	8.4	0.9	-
組合健康保険<単一>	30	76.7	13.3	36.7	10.0	-	-
組合健康保険<総合>	25	56.0	16.0	68.0	12.0	-	-
組合健康保険<連合>	5	60.0	-	40.0	-	-	-
その他	11	63.6	36.4	45.5	18.2	-	-

問 4-2 乳がん検診の企画関与者

(%)

	合計 (件数)	経営者層	産業医・産業 看護職	保健事業担当 者 (衛生管理 者を含む)	契約検診機関	その他	無回答
全体	148	68.9	8.8	41.9	10.1	0.7	-
規模別							
従 50人未満	108	77.8	1.9	28.7	8.3	0.9	-
模 50~499人	33	51.5	24.2	72.7	12.1	-	-
別 500人以上	5	20.0	60.0	100.0	40.0	-	-
業種別							
農林漁業、鉱業	-	-	-	-	-	-	-
建設業	13	69.2	-	38.5	7.7	-	-
製造業	10	60.0	20.0	60.0	20.0	10.0	-
電気・ガス・熱供給・水道業	2	50.0	-	50.0	-	-	-
情報通信業	8	62.5	25.0	50.0	12.5	-	-
運輸業、郵便業	4	75.0	-	50.0	-	-	-
卸売業、小売業	22	68.2	4.5	40.9	-	-	-
金融・保険業	4	25.0	-	75.0	-	-	-
不動産業	3	100.0	-	-	-	-	-
飲食店、宿泊業	8	62.5	12.5	50.0	25.0	-	-
サービス業	22	81.8	4.5	31.8	9.1	-	-
医療、福祉	32	78.1	9.4	28.1	15.6	-	-
公務	2	50.0	50.0	100.0	-	-	-
その他	22	63.6	9.1	45.5	9.1	-	-
健康保険別							
国民健康保険	2	50.0	-	50.0	-	-	-
全国健康保険協会管掌健康保険	88	75.0	5.7	34.1	10.2	1.1	-
組合健康保険<単一>	25	76.0	16.0	40.0	12.0	-	-
組合健康保険<総合>	22	50.0	9.1	68.2	13.6	-	-
組合健康保険<連合>	5	40.0	-	60.0	-	-	-
その他	5	40.0	40.0	60.0	-	-	-

問 4-2 子宮頸がん検診の企画関与者

(%)

	合計 (件数)	経営者層	産業医・産業 看護職	保健事業担当 者 (衛生管理 者を含む)	契約検診機関	その他	無回答
全体	129	65.9	10.1	45.0	10.9	0.8	-
規模別							
従 50人未満	92	75.0	2.2	32.6	9.8	1.1	-
模 50~499人	29	51.7	24.1	69.0	10.3	-	-
別 500人以上	6	16.7	66.7	100.0	33.3	-	-
業種別							
農林漁業、鉱業	-	-	-	-	-	-	-
建設業	11	63.6	9.1	45.5	9.1	-	-
製造業	10	70.0	20.0	50.0	20.0	10.0	-
電気・ガス・熱供給・水道業	1	-	-	100.0	-	-	-
情報通信業	8	62.5	25.0	50.0	12.5	-	-
運輸業、郵便業	4	75.0	-	50.0	-	-	-
卸売業、小売業	15	60.0	6.7	46.7	-	-	-
金融・保険業	4	25.0	-	75.0	-	-	-
不動産業	3	100.0	-	-	-	-	-
飲食店、宿泊業	7	57.1	14.3	57.1	28.6	-	-
サービス業	18	77.8	5.6	38.9	11.1	-	-
医療、福祉	30	76.7	6.7	26.7	13.3	-	-
公務	2	50.0	50.0	100.0	-	-	-
その他	20	60.0	10.0	50.0	10.0	-	-
健康保険別							
国民健康保険	2	50.0	-	50.0	-	-	-
全国健康保険協会管掌健康保険	76	71.1	5.3	36.8	10.5	1.3	-
組合健康保険<単一>	23	73.9	17.4	43.5	13.0	-	-
組合健康保険<総合>	18	50.0	11.1	72.2	16.7	-	-
組合健康保険<連合>	4	25.0	-	75.0	-	-	-
その他	5	40.0	60.0	60.0	-	-	-

問 5-1 胃がん検診の実施場所 (正社員)

(%)

	合計 (件数)	直営の病院や 提携医療機関 (検診機関) で実施	検診車や事業 所等出張検 診として実施	その他の医療 機関で実施	その他	無回答
全体	340	69.4	12.4	23.2	1.8	3.5
規模別						
従 50人未満	251	70.1	8.4	21.5	1.6	4.0
模 50~499人	64	62.5	18.8	29.7	1.6	3.1
別 500人以上	19	73.7	47.4	31.6	5.3	-
業種別						
農林漁業、鉱業	1	-	-	-	-	100.0
建設業	37	64.9	8.1	24.3	2.7	2.7
製造業	29	75.9	24.1	13.8	-	6.9
電気・ガス・熱供給・水道業	6	66.7	33.3	16.7	-	-
情報通信業	20	85.0	5.0	10.0	-	-
運輸業、郵便業	6	50.0	16.7	33.3	-	-
卸売業、小売業	65	69.2	6.2	24.6	1.5	3.1
金融・保険業	11	81.8	-	18.2	-	-
不動産業	13	61.5	7.7	15.4	-	15.4
飲食店、宿泊業	17	70.6	11.8	23.5	-	5.9
サービス業	52	63.5	15.4	23.1	3.8	7.7
医療、福祉	52	73.1	7.7	28.8	3.8	1.9
公務	3	100.0	33.3	-	-	-
その他	45	62.2	20.0	31.1	-	-
健康保険別						
国民健康保険	6	66.7	-	16.7	16.7	-
全国健康保険協会管掌健康保険	174	66.1	6.9	27.0	1.1	3.4
組合健康保険<単一>	61	70.5	14.8	18.0	3.3	4.9
組合健康保険<総合>	58	70.7	19.0	24.1	1.7	5.2
組合健康保険<連合>	20	95.0	10.0	15.0	-	-
その他	14	57.1	57.1	14.3	-	-

問 5-1 胃がん検診の実施場所（正社員以外）

（％）

	合計 (件数)	直営の病院や 提携医療機関 (検診機関) で実施	検診車や事業 所等出張検 診として実施	その他の医療 機関で実施	その他	無回答
全体	183	63.4	13.1	29.5	2.7	7.7
規 従	113	65.5	8.8	25.7	1.8	8.0
模 業	50	56.0	14.0	38.0	4.0	6.0
別 員	15	66.7	46.7	40.0	6.7	6.7
業 種 別						
農林漁業、鉱業	1	-	-	-	-	100.0
建設業	14	57.1	7.1	28.6	14.3	-
製造業	17	64.7	17.6	35.3	-	5.9
電気・ガス・熱供給・水道業	1	100.0	-	100.0	-	-
情報通信業	10	90.0	-	10.0	-	-
運輸業、郵便業	4	50.0	-	25.0	-	25.0
卸売業、小売業	28	67.9	7.1	32.1	-	3.6
金融・保険業	7	57.1	-	42.9	-	-
不動産業	7	57.1	-	28.6	-	14.3
飲食店、宿泊業	11	72.7	18.2	18.2	-	9.1
サービス業	29	51.7	20.7	24.1	3.4	17.2
医療、福祉	29	58.6	13.8	34.5	3.4	13.8
公務	2	100.0	50.0	-	-	-
その他	30	53.3	20.0	43.3	3.3	-
国民健康保険	6	66.7	-	16.7	-	16.7
健康 種類 別 保険						
全国健康保険協会管掌健康保険	90	63.3	10.0	30.0	1.1	7.8
組合健康保険<単一>	27	55.6	11.1	33.3	7.4	7.4
組合健康保険<総合>	38	60.5	15.8	31.6	5.3	10.5
組合健康保険<連合>	9	88.9	11.1	22.2	-	-
その他	7	57.1	71.4	28.6	-	-

問 5-1 大腸がん検診の実施場所（正社員）

（％）

	合計 (件数)	直営の病院や 提携医療機関 (検診機関) で実施	検診車や事業 所等出張検 診として実施	その他の医療 機関で実施	自己採取による 郵送で実施	その他	無回答
全体	312	70.2	12.2	21.8	1.6	2.2	2.9
規 従	223	71.3	7.2	19.7	1.3	2.2	3.6
模 業	64	62.5	20.3	28.1	3.1	1.6	1.6
別 員	19	73.7	47.4	31.6	-	5.3	-
業 種 別							
農林漁業、鉱業	1	-	-	-	-	-	100.0
建設業	37	64.9	8.1	21.6	2.7	2.7	5.4
製造業	26	80.8	26.9	15.4	3.8	-	3.8
電気・ガス・熱供給・水道業	7	57.1	14.3	14.3	14.3	14.3	-
情報通信業	19	78.9	5.3	10.5	5.3	-	-
運輸業、郵便業	4	50.0	-	50.0	-	-	-
卸売業、小売業	60	71.7	5.0	25.0	-	1.7	1.7
金融・保険業	10	80.0	-	20.0	-	-	-
不動産業	12	66.7	8.3	16.7	-	-	8.3
飲食店、宿泊業	14	78.6	14.3	14.3	-	-	7.1
サービス業	46	67.4	17.4	19.6	-	4.3	4.3
医療、福祉	46	73.9	6.5	23.9	-	4.3	2.2
公務	3	100.0	33.3	-	-	-	-
その他	42	59.5	21.4	31.0	2.4	-	-
国民健康保険	6	50.0	-	16.7	-	33.3	-
健康 種類 別 保険							
全国健康保険協会管掌健康保険	156	66.0	6.4	26.9	1.9	1.3	2.6
組合健康保険<単一>	57	73.7	14.0	14.0	-	3.5	5.3
組合健康保険<総合>	53	75.5	18.9	22.6	3.8	1.9	1.9
組合健康保険<連合>	17	94.1	11.8	11.8	-	-	-
その他	16	56.3	50.0	12.5	-	-	6.3

問 5-1 大腸がん検診の実施場所（正社員以外）

（％）

	合計 (件数)	直営の病院や 提携医療機関 (検診機関) で実施	検診車や事業 所等出張検 診として実施	その他の医療 機関で実施	自己採取による 郵送で実施	その他	無回答
全体	168	63.7	14.3	28.0	2.4	2.4	6.5
規 従	103	65.0	8.7	22.3	2.9	1.9	7.8
模 業	46	58.7	17.4	39.1	2.2	2.2	2.2
別 員	15	66.7	46.7	40.0	-	6.7	6.7
業 種 別							
農林漁業、鉱業	1	-	-	-	-	-	100.0
建設業	14	71.4	7.1	21.4	-	-	-
製造業	17	64.7	23.5	35.3	5.9	-	5.9
電気・ガス・熱供給・水道業	1	100.0	-	100.0	-	-	-
情報通信業	10	80.0	-	10.0	10.0	-	-
運輸業、郵便業	4	50.0	-	25.0	-	-	25.0
卸売業、小売業	25	72.0	4.0	32.0	-	-	4.0
金融・保険業	7	57.1	-	42.9	-	-	-
不動産業	6	50.0	-	16.7	16.7	-	16.7
飲食店、宿泊業	8	75.0	25.0	12.5	-	-	12.5
サービス業	27	51.9	25.9	25.9	-	3.7	11.1
医療、福祉	24	58.3	12.5	29.2	-	8.3	12.5
公務	2	100.0	50.0	-	-	-	-
その他	29	51.7	20.7	41.4	3.4	3.4	-
国民健康保険	5	60.0	-	20.0	-	-	20.0
健康 種類 別 保険							
全国健康保険協会管掌健康保険	81	59.3	11.1	30.9	3.7	2.5	6.2
組合健康保険<単一>	27	63.0	11.1	22.2	3.7	3.7	7.4
組合健康保険<総合>	34	67.6	17.6	29.4	-	2.9	8.8
組合健康保険<連合>	8	87.5	12.5	25.0	-	-	-
その他	8	62.5	62.5	25.0	-	-	-

問 5-1 肺がん検診の実施場所（正社員） (%)

	合計 (件数)	直営の病院や 提携医療機関 (検診機関) で実施	検診車や事業 所等出張検 診として実施	その他の医療 機関で実施	自己採取によ る郵送で実施	その他	無回答
全体	335	70.1	13.1	21.5	0.3	1.5	3.6
規模別							
50人未満	241	71.8	7.5	19.9	0.4	1.7	4.1
50～499人	69	60.9	24.6	26.1	-	-	2.9
500人以上	19	73.7	47.4	31.6	-	5.3	-
業種別							
農林漁業、鉱業	1	-	-	-	-	-	100.0
建設業	36	66.7	8.3	19.4	-	2.8	5.6
製造業	26	76.9	30.8	15.4	3.8	-	3.8
電気・ガス・熱供給・水道業	6	66.7	33.3	16.7	-	-	-
情報通信業	19	73.7	15.8	10.5	-	-	-
運輸業、郵便業	4	75.0	-	25.0	-	-	-
卸売業、小売業	60	70.0	6.7	26.7	-	1.7	1.7
金融・保険業	10	80.0	-	20.0	-	-	-
不動産業	13	69.2	7.7	15.4	-	-	7.7
飲食店、宿泊業	16	75.0	12.5	18.8	-	-	6.3
サービス業	49	67.3	16.3	22.4	-	2.0	6.1
医療、福祉	60	73.3	5.0	20.0	-	3.3	3.3
公務	3	100.0	33.3	-	-	-	-
その他	47	61.7	21.3	29.8	-	-	2.1
健康保険別							
国民健康保険	8	75.0	-	12.5	-	12.5	-
全国健康保険協会管掌健康保険	172	66.3	6.4	26.7	0.6	1.2	3.5
組合健康保険<単一>	58	75.9	17.2	13.8	-	1.7	3.4
組合健康保険<総合>	55	70.9	23.6	21.8	-	1.8	3.6
組合健康保険<連合>	17	94.1	11.8	11.8	-	-	-
その他	18	55.6	44.4	11.1	-	-	11.1

問 5-1 肺がん検診の実施場所（正社員以外） (%)

	合計 (件数)	直営の病院や 提携医療機関 (検診機関) で実施	検診車や事業 所等出張検 診として実施	その他の医療 機関で実施	自己採取によ る郵送で実施	その他	無回答
全体	188	63.8	14.4	27.1	0.5	1.6	8.0
規模別							
50人未満	113	67.3	8.0	23.9	0.9	0.9	8.0
50～499人	54	55.6	20.4	33.3	-	1.9	5.6
500人以上	16	62.5	43.8	37.5	-	6.3	12.5
業種別							
農林漁業、鉱業	1	-	-	-	-	-	100.0
建設業	13	69.2	7.7	15.4	-	7.7	-
製造業	16	68.8	25.0	31.3	6.3	-	6.3
電気・ガス・熱供給・水道業	1	100.0	-	100.0	-	-	-
情報通信業	10	70.0	20.0	10.0	-	-	-
運輸業、郵便業	4	50.0	-	25.0	-	-	25.0
卸売業、小売業	27	66.7	7.4	33.3	-	-	7.4
金融・保険業	7	57.1	-	42.9	-	-	-
不動産業	7	57.1	-	28.6	-	-	14.3
飲食店、宿泊業	8	87.5	25.0	12.5	-	-	-
サービス業	28	57.1	25.0	28.6	-	-	10.7
医療、福祉	41	58.5	7.3	22.0	-	4.9	14.6
公務	2	100.0	50.0	-	-	-	-
その他	29	51.7	20.7	44.8	-	-	3.4
健康保険別							
国民健康保険	6	66.7	-	16.7	-	-	16.7
全国健康保険協会管掌健康保険	91	62.6	9.9	30.8	1.1	-	7.7
組合健康保険<単一>	32	65.6	12.5	21.9	-	-	9.4
組合健康保険<総合>	35	62.9	22.9	28.6	-	5.7	5.7
組合健康保険<連合>	9	77.8	11.1	22.2	-	11.1	-
その他	9	44.4	55.6	22.2	-	-	22.2

問 5-1 乳がん検診の実施場所（正社員） (%)

	合計 (件数)	直営の病院や 提携医療機関 (検診機関) で実施	検診車や事業 所等出張検 診として実施	その他の医療 機関で実施	その他	無回答
全体	288	69.1	4.5	26.7	1.0	5.2
規模別						
50人未満	205	71.2	2.4	23.9	1.5	5.9
50～499人	66	62.1	7.6	31.8	-	4.5
500人以上	13	76.9	23.1	38.5	-	-
業種別						
農林漁業、鉱業	-	-	-	-	-	-
建設業	29	72.4	3.4	20.7	3.4	3.4
製造業	21	85.7	9.5	14.3	-	9.5
電気・ガス・熱供給・水道業	4	50.0	25.0	50.0	-	-
情報通信業	19	84.2	5.3	10.5	-	-
運輸業、郵便業	5	80.0	-	20.0	-	-
卸売業、小売業	51	66.7	-	31.4	-	5.9
金融・保険業	10	80.0	-	30.0	-	-
不動産業	11	45.5	9.1	18.2	-	27.3
飲食店、宿泊業	15	73.3	6.7	33.3	-	-
サービス業	44	63.6	4.5	29.5	2.3	6.8
医療、福祉	48	64.6	6.3	27.1	2.1	6.3
公務	3	100.0	-	-	-	-
その他	41	68.3	2.4	31.7	-	2.4
健康保険別						
国民健康保険	3	66.7	-	33.3	-	-
全国健康保険協会管掌健康保険	155	67.7	1.9	27.7	1.3	5.2
組合健康保険<単一>	46	67.4	10.9	26.1	2.2	2.2
組合健康保険<総合>	55	70.9	7.3	25.5	-	7.3
組合健康保険<連合>	14	78.6	7.1	28.6	-	7.1
その他	9	66.7	-	22.2	-	11.1

問 5-1 乳がん検診の実施場所（正社員以外）

（％）

	合計 (件数)	直営の病院や 提携医療機関 (検診機関) で実施	検診車や事業 所等出張検 診として実施	その他の医療 機関で実施	その他	無回答
全体	156	65.4	5.8	31.4	-	9.0
従業員						
50人未満	94	67.0	4.3	26.6	-	10.6
50～499人	48	62.5	4.2	39.6	-	6.3
500人以上	11	63.6	27.3	36.4	-	9.1
業種別						
農林漁業、鉱業	-	-	-	-	-	-
建設業	9	77.8	-	-	-	22.2
製造業	14	78.6	14.3	28.6	-	7.1
電気・ガス・熱供給・水道業	1	100.0	-	100.0	-	-
情報通信業	10	90.0	-	10.0	-	-
運輸業、郵便業	2	100.0	-	-	-	-
卸売業、小売業	24	62.5	-	37.5	-	8.3
金融・保険業	6	66.7	-	33.3	-	-
不動産業	3	33.3	-	33.3	-	33.3
飲食店、宿泊業	9	77.8	11.1	33.3	-	-
サービス業	26	57.7	11.5	30.8	-	11.5
医療、福祉	27	44.4	7.4	40.7	-	18.5
公務	2	100.0	-	-	-	-
その他	25	68.0	4.0	40.0	-	-
国民健康保険	3	66.7	-	33.3	-	-
健康保険						
全国健康保険協会管掌健康保険	79	69.6	5.1	29.1	-	7.6
組合健康保険<単一>	26	50.0	7.7	38.5	-	11.5
組合健康保険<総合>	31	64.5	6.5	29.0	-	16.1
組合健康保険<連合>	7	71.4	14.3	42.9	-	-
その他	5	60.0	-	40.0	-	-

問 5-1 子宮頸がん検診の実施場所（正社員）

（％）

	合計 (件数)	直営の病院や 提携医療機関 (検診機関) で実施	検診車や事業 所等出張検 診として実施	その他の医療 機関で実施	自己採取による 郵送で実施	その他	無回答
全体	254	67.7	3.5	28.0	3.1	1.6	4.7
従業員							
50人未満	176	68.8	2.3	26.1	2.8	2.3	5.1
50～499人	60	65.0	5.0	30.0	3.3	-	5.0
500人以上	14	71.4	14.3	35.7	7.1	-	-
業種別							
農林漁業、鉱業	-	-	-	-	-	-	-
建設業	24	66.7	4.2	25.0	4.2	4.2	-
製造業	19	84.2	10.5	15.8	5.3	-	10.5
電気・ガス・熱供給・水道業	3	33.3	-	66.7	33.3	-	-
情報通信業	16	81.3	6.3	12.5	-	-	-
運輸業、郵便業	4	75.0	-	25.0	-	-	-
卸売業、小売業	42	66.7	-	28.6	7.1	-	9.5
金融・保険業	11	72.7	-	27.3	18.2	-	-
不動産業	11	45.5	-	27.3	-	-	27.3
飲食店、宿泊業	14	71.4	7.1	35.7	-	-	-
サービス業	36	69.4	2.8	30.6	-	2.8	2.8
医療、福祉	45	62.2	4.4	31.1	-	2.2	4.4
公務	3	100.0	-	-	-	-	-
その他	38	65.8	2.6	28.9	-	2.6	2.6
国民健康保険	3	66.7	-	33.3	-	-	-
健康保険							
全国健康保険協会管掌健康保険	133	66.2	2.3	29.3	0.8	2.3	4.5
組合健康保険<単一>	43	62.8	4.7	32.6	2.3	2.3	4.7
組合健康保険<総合>	48	72.9	4.2	22.9	6.3	-	6.3
組合健康保険<連合>	13	76.9	7.7	30.8	15.4	-	7.7
その他	9	66.7	11.1	11.1	-	-	-

問 5-1 子宮頸がん検診の実施場所（正社員以外）

（％）

	合計 (件数)	直営の病院や 提携医療機関 (検診機関) で実施	検診車や事業 所等出張検 診として実施	その他の医療 機関で実施	自己採取による 郵送で実施	その他	無回答
全体	138	65.9	5.1	29.0	2.9	0.7	8.7
従業員							
50人未満	80	67.5	5.0	25.0	2.5	-	10.0
50～499人	42	66.7	2.4	35.7	2.4	2.4	4.8
500人以上	12	58.3	16.7	33.3	8.3	-	8.3
業種別							
農林漁業、鉱業	-	-	-	-	-	-	-
建設業	9	66.7	-	-	11.1	11.1	11.1
製造業	14	78.6	14.3	28.6	7.1	-	7.1
電気・ガス・熱供給・水道業	-	-	-	-	-	-	-
情報通信業	8	100.0	-	-	-	-	-
運輸業、郵便業	2	50.0	-	-	-	-	50.0
卸売業、小売業	16	62.5	-	37.5	6.3	-	12.5
金融・保険業	7	57.1	-	28.6	14.3	-	-
不動産業	3	33.3	-	33.3	-	-	33.3
飲食店、宿泊業	9	77.8	11.1	33.3	-	-	-
サービス業	24	62.5	8.3	33.3	-	-	8.3
医療、福祉	24	50.0	8.3	33.3	-	-	16.7
公務	2	100.0	-	-	-	-	-
その他	22	68.2	-	40.9	-	-	-
国民健康保険	4	50.0	-	25.0	-	-	25.0
健康保険							
全国健康保険協会管掌健康保険	69	69.6	5.8	27.5	1.4	-	8.7
組合健康保険<単一>	23	52.2	4.3	39.1	4.3	-	8.7
組合健康保険<総合>	26	69.2	3.8	23.1	3.8	3.8	11.5
組合健康保険<連合>	7	71.4	14.3	42.9	-	-	-
その他	5	60.0	-	20.0	20.0	-	-

問 5-1 胃がん検診の時間帯（正社員）

問 5-1 胃がん検診の時間帯（正社員以外）

		合計 (件数)	勤務時間内	勤務時間の 前 後	休日	無回答
全体		340	81.2	6.8	20.9	4.1
規	50人未満	251	80.1	5.2	18.7	4.8
従	50～499人	64	87.5	9.4	20.3	3.1
業	500人以上	19	89.5	15.8	42.1	-
別						
業	農林漁業、鉱業	1	-	-	-	100.0
	建設業	37	83.8	5.4	10.8	5.4
	製造業	29	82.8	3.4	10.3	6.9
	電気・ガス・熱供給・水道業	6	66.7	-	50.0	-
	情報通信業	20	80.0	20.0	20.0	-
	運輸業、郵便業	6	83.3	16.7	-	-
	卸売業、小売業	65	81.5	4.6	23.1	1.5
	金融・保険業	11	81.8	-	45.5	-
	不動産業	13	69.2	15.4	14.4	15.4
	飲食店、宿泊業	17	76.5	23.5	23.5	5.9
	サービス業	52	76.9	5.8	19.2	9.6
	医療、福祉	52	80.8	3.8	23.1	1.9
	公務	3	66.7	-	33.3	-
	その他	45	88.9	8.9	26.7	2.2
健	国民健康保険	6	50.0	16.7	33.3	-
	全国健康保険協会管掌健康保険	174	79.9	5.2	18.4	5.2
	組合健康保険<単一>	61	77.0	6.6	21.3	3.3
	組合健康保険<総合>	58	86.2	10.3	22.4	5.2
	組合健康保険<連合>	20	90.0	10.0	35.0	-
	その他	14	92.9	7.1	21.4	-

		合計 (件数)	勤務時間内	勤務時間の 前 後	休日	無回答
全体		183	73.8	10.4	24.0	8.7
規	50人未満	113	70.8	8.8	21.2	9.7
従	50～499人	50	76.0	12.0	26.0	8.0
業	500人以上	15	100.0	13.3	40.0	-
別						
業	農林漁業、鉱業	1	-	-	-	100.0
	建設業	14	92.9	-	-	7.1
	製造業	17	70.6	5.9	23.5	5.9
	電気・ガス・熱供給・水道業	1	100.0	-	-	-
	情報通信業	10	90.0	10.0	30.0	-
	運輸業、郵便業	4	75.0	-	-	25.0
	卸売業、小売業	28	71.4	14.3	21.4	7.1
	金融・保険業	7	71.4	-	57.1	-
	不動産業	7	57.1	-	14.3	28.6
	飲食店、宿泊業	11	72.7	27.3	18.2	-
	サービス業	29	62.1	10.3	34.5	13.8
	医療、福祉	29	69.0	17.2	27.6	10.3
	公務	2	50.0	-	50.0	-
	その他	30	86.7	10.0	23.3	6.7
健	国民健康保険	6	16.7	33.3	33.3	16.7
	全国健康保険協会管掌健康保険	90	66.7	11.1	27.8	10.0
	組合健康保険<単一>	27	77.8	3.7	18.5	7.4
	組合健康保険<総合>	38	84.2	10.5	21.1	10.5
	組合健康保険<連合>	9	100.0	22.2	22.2	-
	その他	7	100.0	-	14.3	-

問 5-1 大腸がん検診の時間帯（正社員）

問 5-1 大腸がん検診の時間帯（正社員以外）

		合計 (件数)	勤務時間内	勤務時間の 前 後	休日	無回答
全体		312	79.5	6.7	23.4	3.2
規	50人未満	223	77.6	4.5	21.5	4.0
従	50～499人	64	87.5	10.9	23.4	1.6
業	500人以上	19	89.5	15.8	36.8	-
別						
業	農林漁業、鉱業	1	-	-	-	100.0
	建設業	37	75.7	5.4	16.2	8.1
	製造業	26	84.6	7.7	15.4	3.8
	電気・ガス・熱供給・水道業	7	42.9	14.3	57.1	-
	情報通信業	19	78.9	21.1	21.1	-
	運輸業、郵便業	4	100.0	-	-	-
	卸売業、小売業	60	80.0	5.0	26.7	-
	金融・保険業	10	80.0	-	50.0	-
	不動産業	12	75.0	16.7	16.7	8.3
	飲食店、宿泊業	14	71.4	14.3	28.6	7.1
	サービス業	46	76.1	6.5	23.9	6.5
	医療、福祉	46	76.1	2.2	21.7	2.2
	公務	3	66.7	-	33.3	-
	その他	42	90.5	9.5	28.6	-
健	国民健康保険	6	33.3	16.7	50.0	-
	全国健康保険協会管掌健康保険	156	78.2	5.1	21.8	3.8
	組合健康保険<単一>	57	75.4	5.3	24.6	3.5
	組合健康保険<総合>	53	86.8	11.3	20.8	1.9
	組合健康保険<連合>	17	88.2	11.8	41.2	-
	その他	16	87.5	6.3	18.8	6.3

		合計 (件数)	勤務時間内	勤務時間の 前 後	休日	無回答
全体		168	75.6	10.1	23.8	6.5
規	50人未満	103	70.9	7.8	20.4	8.7
従	50～499人	46	82.6	13.0	28.3	2.2
業	500人以上	15	100.0	13.3	33.3	-
別						
業	農林漁業、鉱業	1	-	-	-	100.0
	建設業	14	100.0	-	-	-
	製造業	17	70.6	11.8	29.4	5.9
	電気・ガス・熱供給・水道業	1	100.0	-	-	-
	情報通信業	10	90.0	10.0	30.0	-
	運輸業、郵便業	4	75.0	-	-	25.0
	卸売業、小売業	25	68.0	16.0	24.0	8.0
	金融・保険業	7	71.4	-	57.1	-
	不動産業	6	66.7	-	16.7	16.7
	飲食店、宿泊業	8	75.0	25.0	12.5	-
	サービス業	27	63.0	11.1	37.0	11.1
	医療、福祉	24	70.8	12.5	16.7	8.3
	公務	2	50.0	-	50.0	-
	その他	29	89.7	10.3	24.1	3.4
健	国民健康保険	5	-	40.0	40.0	20.0
	全国健康保険協会管掌健康保険	81	67.9	11.1	28.4	7.4
	組合健康保険<単一>	27	77.8	3.7	18.5	7.4
	組合健康保険<総合>	34	91.2	8.8	17.6	5.9
	組合健康保険<連合>	8	100.0	25.0	25.0	-
	その他	8	100.0	-	12.5	-

問 5-1 肺がん検診の時間帯（正社員）

問 5-1 肺がん検診の時間帯（正社員以外）

		合計 (件数)	勤務時間内	勤務時間の 前 後	休日	無回答
全体		335	80.3	6.0	21.5	4.5
規	50人未満	241	78.0	3.7	19.5	5.4
従	50～499人	69	88.4	10.1	21.7	2.9
業	500人以上	19	89.5	15.8	36.8	-
別						
業	農林漁業、鉱業	1	-	-	-	100.0
	建設業	36	75.0	5.6	16.7	8.3
	製造業	26	84.6	7.7	15.4	3.8
	電気・ガス・熱供給・水道業	6	66.7	-	50.0	-
	情報通信業	19	78.9	15.8	15.8	-
	運輸業、郵便業	4	100.0	-	-	-
	卸売業、小売業	60	81.7	5.0	25.0	-
	金融・保険業	10	80.0	-	50.0	-
	不動産業	13	76.9	15.4	15.4	7.7
	飲食店、宿泊業	16	75.0	12.5	25.0	6.3
	サービス業	49	73.5	6.1	22.4	10.2
	医療、福祉	60	76.7	3.3	20.0	5.0
	公務	3	66.7	-	33.3	-
	その他	47	89.4	8.5	25.5	2.1
健	国民健康保険	8	75.0	-	25.0	-
	全国健康保険協会管掌健康保険	172	77.3	5.2	20.3	5.8
	組合健康保険<単一>	58	77.6	5.2	22.4	1.7
	組合健康保険<総合>	55	87.3	9.1	20.0	3.6
	組合健康保険<連合>	17	88.2	11.8	41.2	-
	その他	18	83.3	5.6	16.7	11.1

		合計 (件数)	勤務時間内	勤務時間の 前 後	休日	無回答
全体		188	75.5	9.0	23.4	8.5
規	50人未満	113	72.6	6.2	22.1	8.8
従	50～499人	54	79.6	13.0	24.1	7.4
業	500人以上	16	93.8	12.5	31.3	6.3
別						
業	農林漁業、鉱業	1	-	-	-	100.0
	建設業	13	92.3	-	-	7.7
	製造業	16	75.0	12.5	25.0	6.3
	電気・ガス・熱供給・水道業	1	100.0	-	-	-
	情報通信業	10	90.0	-	20.0	-
	運輸業、郵便業	4	75.0	-	-	25.0
	卸売業、小売業	27	70.4	14.8	18.5	11.1
	金融・保険業	7	71.4	-	57.1	-
	不動産業	7	57.1	-	14.3	28.6
	飲食店、宿泊業	8	100.0	-	12.5	-
	サービス業	28	67.9	10.7	35.7	7.1
	医療、福祉	41	65.9	14.6	26.8	12.2
	公務	2	50.0	-	50.0	-
	その他	29	89.7	10.3	24.1	3.4
健	国民健康保険	6	33.3	16.7	33.3	16.7
	全国健康保険協会管掌健康保険	91	69.2	11.0	27.5	8.8
	組合健康保険<単一>	32	75.0	3.1	18.8	12.5
	組合健康保険<総合>	35	91.4	8.6	17.1	5.7
	組合健康保険<連合>	9	88.9	22.2	33.3	-
	その他	9	88.9	-	11.1	11.1

問 5-1 乳がん検診の時間帯（正社員）

（％）

	合計 (件数)	勤務時間内	勤務時間の 前 後	休日	無回答	
全体	288	78.1	7.3	22.9	5.6	
規 従	50人未満	205	79.0	4.4	19.0	6.3
模 業	50～499人	66	77.3	12.1	25.8	4.5
別 員	500人以上	13	84.6	23.1	61.5	-
業 種 別	農林漁業、鉱業	-	-	-	-	-
	建設業	29	82.8	6.9	6.9	6.9
	製造業	21	81.0	4.8	9.5	9.5
	電気・ガス・熱供給・水道業	4	75.0	-	50.0	-
	情報通信業	19	78.9	21.1	15.8	-
	運輸業、郵便業	5	100.0	-	-	-
	卸売業、小売業	51	84.3	5.9	17.6	5.9
	金融・保険業	10	80.0	-	50.0	-
	不動産業	11	54.5	27.3	27.3	27.3
	飲食店、宿泊業	15	80.0	26.7	40.0	-
	サービス業	44	75.0	9.1	27.3	6.8
	医療、福祉	48	72.9	4.2	22.9	6.3
	公務	3	66.7	-	33.3	-
	その他	41	78.0	7.3	36.6	2.4
	種 類 別	国民健康保険	3	66.7	33.3	-
全国健康保険協会管掌健康保険		155	78.1	4.5	20.0	5.8
組合健康保険<単一>		46	73.9	6.5	23.9	2.2
組合健康保険<総合>		55	80.0	12.7	29.1	7.3
組合健康保険<連合>		14	92.9	14.3	35.7	7.1
その他		9	66.7	11.1	22.2	11.1

問 5-1 乳がん検診の時間帯（正社員以外）

（％）

	合計 (件数)	勤務時間内	勤務時間の 前 後	休日	無回答	
全体	156	69.9	12.8	29.5	7.1	
規 従	50人未満	94	69.1	8.5	25.5	8.5
模 業	50～499人	48	68.8	18.8	29.2	6.3
別 員	500人以上	11	90.9	18.2	63.6	-
業 種 別	農林漁業、鉱業	-	-	-	-	-
	建設業	9	100.0	-	-	-
	製造業	14	71.4	7.1	21.4	7.1
	電気・ガス・熱供給・水道業	1	100.0	-	-	-
	情報通信業	10	90.0	10.0	20.0	-
	運輸業、郵便業	2	100.0	-	-	-
	卸売業、小売業	24	66.7	20.8	20.8	12.5
	金融・保険業	6	83.3	-	50.0	-
	不動産業	3	66.7	33.3	33.3	33.3
	飲食店、宿泊業	9	77.8	33.3	33.3	-
	サービス業	26	57.7	15.4	50.0	7.7
	医療、福祉	27	55.6	18.5	33.3	14.8
	公務	2	50.0	-	50.0	-
	その他	25	80.0	12.0	32.0	-
	種 類 別	国民健康保険	3	-	66.7	33.3
全国健康保険協会管掌健康保険		79	64.6	12.7	31.6	7.6
組合健康保険<単一>		26	69.2	3.8	23.1	11.5
組合健康保険<総合>		31	83.9	16.1	29.0	6.5
組合健康保険<連合>		7	100.0	28.6	28.6	-
その他		5	60.0	-	40.0	-

問 5-1 子宮頸がん検診の時間帯（正社員）

（％）

	合計 (件数)	勤務時間内	勤務時間の 前 後	休日	無回答	
全体	254	77.6	7.9	24.4	5.1	
規 従	50人未満	176	79.0	5.7	19.9	5.7
模 業	50～499人	60	76.7	11.7	28.3	5.0
別 員	500人以上	14	78.6	14.3	57.1	-
業 種 別	農林漁業、鉱業	-	-	-	-	-
	建設業	24	87.5	8.3	8.3	-
	製造業	19	78.9	5.3	10.5	10.5
	電気・ガス・熱供給・水道業	3	33.3	33.3	66.7	-
	情報通信業	16	75.0	25.0	18.8	-
	運輸業、郵便業	4	100.0	-	-	-
	卸売業、小売業	42	83.3	7.1	19.0	7.1
	金融・保険業	11	81.8	-	45.5	-
	不動産業	11	54.5	27.3	27.3	27.3
	飲食店、宿泊業	14	78.6	28.6	42.9	-
	サービス業	36	75.0	11.1	30.6	5.6
	医療、福祉	45	73.3	2.2	26.7	4.4
	公務	3	66.7	-	33.3	-
	その他	38	78.9	5.3	31.6	5.3
	種 類 別	国民健康保険	3	66.7	33.3	-
全国健康保険協会管掌健康保険		133	78.9	4.5	20.3	6.0
組合健康保険<単一>		43	69.8	7.0	27.9	2.3
組合健康保険<総合>		48	77.1	14.6	31.3	6.3
組合健康保険<連合>		13	92.3	15.4	38.5	7.7
その他		9	77.8	11.1	22.2	-

問 5-1 子宮頸がん検診の時間帯（正社員以外）

（％）

	合計 (件数)	勤務時間内	勤務時間の 前 後	休日	無回答	
全体	138	72.5	12.3	29.0	6.5	
規 従	50人未満	80	72.5	10.0	25.0	6.3
模 業	50～499人	42	73.8	16.7	28.6	7.1
別 員	500人以上	12	83.3	8.3	58.3	-
業 種 別	農林漁業、鉱業	-	-	-	-	-
	建設業	9	77.8	-	11.1	11.1
	製造業	14	71.4	7.1	21.4	7.1
	電気・ガス・熱供給・水道業	-	-	-	-	-
	情報通信業	8	100.0	12.5	12.5	-
	運輸業、郵便業	2	50.0	-	-	50.0
	卸売業、小売業	16	75.0	25.0	25.0	6.3
	金融・保険業	7	85.7	-	42.9	-
	不動産業	3	66.7	33.3	33.3	33.3
	飲食店、宿泊業	9	77.8	33.3	33.3	-
	サービス業	24	58.3	16.7	54.2	4.2
	医療、福祉	24	66.7	16.7	29.2	12.5
	公務	2	50.0	-	50.0	-
	その他	22	86.4	9.1	22.7	-
	種 類 別	国民健康保険	4	-	50.0	25.0
全国健康保険協会管掌健康保険		69	69.6	11.6	30.4	7.2
組合健康保険<単一>		23	78.3	4.3	21.7	4.3
組合健康保険<総合>		26	80.8	15.4	30.8	7.7
組合健康保険<連合>		7	100.0	28.6	28.6	-
その他		5	60.0	-	40.0	-

問 6-1 胃がん検診の実施体制の変化（正社員）

（％）

	合計 (件数)	検診を中止し た	検査方法を 変更した	検診実施期間 を縮小した	受診受入人数 を縮小した	その他	変化なし	無回答	
全体	532	2.4	0.6	1.5	2.1	1.9	78.4	13.9	
規 従	50人未満	412	2.4	0.5	1.0	1.7	1.9	77.2	15.8
模 業	50～499人	85	3.5	1.2	3.5	3.5	2.4	82.4	4.7
別 員	500人以上	23	-	-	-	-	-	95.7	4.3
業 種 別	農林漁業、鉱業	1	-	-	-	-	-	-	100.0
	建設業	57	5.3	3.5	-	3.5	-	78.9	8.8
	製造業	45	-	-	2.2	4.4	4.4	77.8	11.1
	電気・ガス・熱供給・水道業	8	-	-	12.5	12.5	-	75.0	12.5
	情報通信業	26	-	-	3.8	-	-	88.5	7.7
	運輸業、郵便業	14	-	-	-	-	-	64.3	35.7
	卸売業、小売業	86	3.5	-	2.3	3.5	1.2	79.1	11.6
	金融・保険業	12	-	-	-	-	-	100.0	-
	不動産業	27	7.4	-	-	-	-	74.1	18.5
	飲食店、宿泊業	33	12.1	-	-	3.0	3.0	63.6	18.2
	サービス業	76	1.3	-	-	1.3	1.3	76.3	19.7
	医療、福祉	98	1.0	1.0	2.0	3.1	3.1	74.5	17.3
	公務	3	-	-	-	-	-	100.0	-
	その他	74	-	-	1.4	1.4	2.7	82.4	12.2
	種 類 別	国民健康保険	23	4.3	-	-	4.3	8.7	56.5
全国健康保険協会管掌健康保険		291	3.1	0.7	1.0	1.0	2.1	77.0	15.5
組合健康保険<単一>		77	1.3	-	2.6	6.5	2.6	83.1	6.5
組合健康保険<総合>		72	-	1.4	2.8	1.4	-	90.3	4.2
組合健康保険<連合>		23	4.3	-	4.3	4.3	-	87.0	4.3
その他		31	-	-	-	-	-	77.4	22.6

問 6-1 胃がん検診の実施体制の変化（正社員以外）

(%)

	合計 (件数)	検診を中止し た	検査方法を 変更した	検診実施期間 を縮小した	受診受入人数 を縮小した	その他	変化なし	無回答
全体	532	0.9	-	0.9	1.7	3.2	60.3	33.5
規模別								
50人未満	412	1.0	-	0.7	1.2	3.4	55.8	38.3
50～499人	85	1.2	-	2.4	4.7	3.5	75.3	14.1
500人以上	23	-	-	-	-	-	91.3	8.7
業種別								
農林漁業、鉱業	1	-	-	-	-	-	-	100.0
建設業	57	-	-	-	1.8	5.3	56.1	36.8
製造業	45	-	-	-	4.4	2.2	53.3	40.0
電気・ガス・熱供給・水道業	8	-	-	-	-	-	25.0	75.0
情報通信業	26	-	-	3.8	-	3.8	69.2	23.1
運輸業、郵便業	14	-	-	-	-	-	57.1	42.9
卸売業、小売業	86	2.3	-	1.2	1.2	1.2	55.8	39.5
金融・保険業	12	-	-	-	-	-	83.3	16.7
不動産業	27	-	-	-	-	-	59.3	40.7
飲食店、宿泊業	33	6.1	-	-	-	6.1	57.6	30.3
サービス業	76	-	-	-	1.3	3.9	52.6	42.1
医療、福祉	98	1.0	-	2.0	3.1	6.1	64.3	25.5
公務	3	-	-	-	-	-	66.7	33.3
その他	74	-	-	1.4	1.4	2.7	70.3	24.3
種類別								
国民健康保険	23	4.3	-	-	-	8.7	47.8	39.1
全国健康保険協会管掌健康保険	291	0.7	-	0.7	1.4	3.4	58.8	35.4
組合健康保険<単一>	77	-	-	1.3	3.9	2.6	61.0	32.5
組合健康保険<総合>	72	-	-	2.8	1.4	4.2	75.0	16.7
組合健康保険<連合>	23	4.3	-	-	4.3	-	65.2	30.4
その他	31	-	-	-	-	-	54.8	45.2

問 6-1 大腸がん検診の実施体制の変化（正社員）

(%)

	合計 (件数)	検診を中止し た	検査方法を 変更した	検診実施期間 を縮小した	受診受入人数 を縮小した	その他	変化なし	無回答
全体	532	1.9	0.4	1.1	2.1	2.3	77.6	15.0
規模別								
50人未満	412	1.9	0.2	0.7	1.7	2.4	76.0	17.2
50～499人	85	2.4	1.2	2.4	3.5	2.4	83.5	4.7
500人以上	23	-	-	-	-	-	95.7	4.3
業種別								
農林漁業、鉱業	1	-	-	-	-	-	-	100.0
建設業	57	3.5	3.5	-	3.5	1.8	75.4	12.3
製造業	45	-	-	2.2	4.4	6.7	73.3	13.3
電気・ガス・熱供給・水道業	8	-	-	12.5	12.5	-	75.0	12.5
情報通信業	26	-	-	3.8	-	-	88.5	7.7
運輸業、郵便業	14	-	-	-	-	-	64.3	35.7
卸売業、小売業	86	1.2	-	1.2	3.5	1.2	77.9	15.1
金融・保険業	12	-	-	-	-	-	100.0	-
不動産業	27	7.4	-	-	-	-	74.1	18.5
飲食店、宿泊業	33	12.1	-	-	3.0	3.0	60.6	21.2
サービス業	76	1.3	-	-	1.3	1.3	76.3	19.7
医療、福祉	98	1.0	-	1.0	3.1	3.1	74.5	18.4
公務	3	-	-	-	-	-	100.0	-
その他	74	-	-	1.4	1.4	2.7	81.1	13.5
種類別								
国民健康保険	23	4.3	-	-	4.3	8.7	56.5	26.1
全国健康保険協会管掌健康保険	291	2.7	0.3	0.7	1.0	2.7	75.9	16.5
組合健康保険<単一>	77	1.3	-	2.6	6.5	2.6	81.8	7.8
組合健康保険<総合>	72	-	1.4	2.8	1.4	-	87.5	6.9
組合健康保険<連合>	23	-	-	-	4.3	-	91.3	4.3
その他	31	-	-	-	-	-	77.4	22.6

問 6-1 大腸がん検診の実施体制の変化（正社員以外）

(%)

	合計 (件数)	検診を中止し た	検査方法を 変更した	検診実施期間 を縮小した	受診受入人数 を縮小した	その他	変化なし	無回答
全体	532	0.6	-	0.9	1.5	3.2	60.2	34.0
規模別								
50人未満	412	0.7	-	0.7	1.2	3.4	55.3	39.1
50～499人	85	-	-	2.4	3.5	3.5	76.5	14.1
500人以上	23	-	-	-	-	-	91.3	8.7
業種別								
農林漁業、鉱業	1	-	-	-	-	-	-	100.0
建設業	57	-	-	-	1.8	5.3	54.4	38.6
製造業	45	-	-	-	4.4	2.2	53.3	40.0
電気・ガス・熱供給・水道業	8	-	-	-	-	-	25.0	75.0
情報通信業	26	-	-	3.8	-	3.8	69.2	23.1
運輸業、郵便業	14	-	-	-	-	-	57.1	42.9
卸売業、小売業	86	-	-	1.2	-	1.2	55.8	41.9
金融・保険業	12	-	-	-	-	-	83.3	16.7
不動産業	27	-	-	-	-	-	59.3	40.7
飲食店、宿泊業	33	6.1	-	-	-	6.1	54.5	33.3
サービス業	76	-	-	-	1.3	3.9	52.6	42.1
医療、福祉	98	1.0	-	2.0	3.1	6.1	64.3	25.5
公務	3	-	-	-	-	-	66.7	33.3
その他	74	-	-	1.4	1.4	2.7	70.3	24.3
種類別								
国民健康保険	23	4.3	-	-	-	8.7	47.8	39.1
全国健康保険協会管掌健康保険	291	0.7	-	0.7	1.4	3.4	58.4	35.7
組合健康保険<単一>	77	-	-	1.3	3.9	2.6	59.7	33.8
組合健康保険<総合>	72	-	-	2.8	1.4	4.2	73.6	18.1
組合健康保険<連合>	23	-	-	-	-	-	69.6	30.4
その他	31	-	-	-	-	-	54.8	45.2

問 6-1 肺がん検診の実施体制の変化（正社員）

（％）

	合計 (件数)	検診を中止し た	検査方法を変 更した	検診実施期間 を縮小した	受診受入人数 を縮小した	その他	変化なし	無回答	
全体	532	1.9	0.4	1.1	2.3	2.1	79.3	13.3	
規 従	50人未満	412	1.9	0.2	0.7	1.9	2.2	77.9	15.3
模 業	50～499人	85	2.4	1.2	2.4	3.5	1.2	85.9	3.5
別 員	500人以上	23	-	-	-	-	4.3	91.3	4.3
業 種 別	農林漁業、鉱業	1	-	-	-	-	-	-	100.0
	建設業	57	3.5	3.5	-	3.5	1.8	75.4	12.3
	製造業	45	-	-	2.2	4.4	4.4	75.6	13.3
	電気・ガス・熱供給・水道業	8	-	-	12.5	12.5	-	75.0	12.5
	情報通信業	26	-	-	3.8	-	-	92.3	3.8
	運輸業、郵便業	14	-	-	-	-	-	64.3	35.7
	卸売業、小売業	86	1.2	-	1.2	3.5	1.2	77.9	15.1
	金融・保険業	12	-	-	-	-	-	100.0	-
	不動産業	27	7.4	-	-	-	-	74.1	18.5
	飲食店、宿泊業	33	12.1	-	-	3.0	3.0	63.6	18.2
	サービス業	76	1.3	-	-	2.6	1.3	76.3	18.4
	医療、福祉	98	1.0	-	1.0	3.1	3.1	79.6	13.3
	公務	3	-	-	-	-	-	100.0	-
	その他	74	-	-	1.4	1.4	2.7	82.4	12.2
	種 類 別	国民健康保険	23	4.3	-	-	4.3	4.3	69.6
全国健康保険協会管掌健康保険		291	2.7	0.3	0.7	1.4	2.4	78.0	14.4
組合健康保険＜単一＞		77	1.3	-	2.6	6.5	1.3	81.8	9.1
組合健康保険＜総合＞		72	-	1.4	2.8	1.4	2.8	87.5	4.2
組合健康保険＜連合＞		23	-	-	-	4.3	-	91.3	4.3
その他	31	-	-	-	-	-	77.4	22.6	

問 6-1 肺がん検診の実施体制の変化（正社員以外）

（％）

	合計 (件数)	検診を中止し た	検査方法を変 更した	検診実施期間 を縮小した	受診受入人数 を縮小した	その他	変化なし	無回答	
全体	532	0.6	-	0.9	1.7	3.0	61.8	32.3	
規 従	50人未満	412	0.7	-	0.7	1.5	3.2	57.0	37.4
模 業	50～499人	85	-	-	2.4	3.5	2.4	80.0	11.8
別 員	500人以上	23	-	-	-	-	4.3	87.0	8.7
業 種 別	農林漁業、鉱業	1	-	-	-	-	-	-	100.0
	建設業	57	-	-	-	1.8	5.3	54.4	38.6
	製造業	45	-	-	-	4.4	2.2	53.3	40.0
	電気・ガス・熱供給・水道業	8	-	-	-	-	-	25.0	75.0
	情報通信業	26	-	-	3.8	-	3.8	73.1	19.2
	運輸業、郵便業	14	-	-	-	-	-	57.1	42.9
	卸売業、小売業	86	-	-	1.2	-	1.2	57.0	40.7
	金融・保険業	12	-	-	-	-	-	83.3	16.7
	不動産業	27	-	-	-	-	-	59.3	40.7
	飲食店、宿泊業	33	6.1	-	-	-	6.1	57.6	30.3
	サービス業	76	-	-	-	2.6	2.6	53.9	40.8
	医療、福祉	98	1.0	-	2.0	3.1	6.1	69.4	20.4
	公務	3	-	-	-	-	-	66.7	33.3
	その他	74	-	-	1.4	1.4	2.7	70.3	24.3
	種 類 別	国民健康保険	23	4.3	-	-	4.3	4.3	56.5
全国健康保険協会管掌健康保険		291	0.7	-	0.7	1.7	3.4	59.5	34.4
組合健康保険＜単一＞		77	-	-	1.3	3.9	1.3	62.3	32.5
組合健康保険＜総合＞		72	-	-	2.8	1.4	5.6	75.0	15.3
組合健康保険＜連合＞		23	-	-	-	-	-	69.6	30.4
その他	31	-	-	-	-	-	58.1	41.9	

問 6-1 乳がん検診の実施体制の変化（正社員）

（％）

	合計 (件数)	検診を中止し た	検査方法を変 更した	検診実施期間 を縮小した	受診受入人数 を縮小した	その他	変化なし	無回答	
全体	532	1.9	0.4	1.3	2.1	2.4	73.7	18.8	
規 従	50人未満	412	1.9	0.2	1.0	1.9	2.7	71.4	21.4
模 業	50～499人	85	2.4	1.2	2.4	2.4	2.4	82.4	7.1
別 員	500人以上	23	-	-	-	-	-	95.7	4.3
業 種 別	農林漁業、鉱業	1	-	-	-	-	-	-	100.0
	建設業	57	3.5	3.5	-	3.5	1.8	70.2	17.5
	製造業	45	-	-	2.2	4.4	6.7	62.2	24.4
	電気・ガス・熱供給・水道業	8	-	-	12.5	12.5	-	62.5	25.0
	情報通信業	26	-	-	-	-	3.8	88.5	7.7
	運輸業、郵便業	14	-	-	-	-	-	71.4	28.6
	卸売業、小売業	86	1.2	-	1.2	3.5	1.2	73.3	19.8
	金融・保険業	12	-	-	-	-	-	100.0	-
	不動産業	27	7.4	-	-	-	-	66.7	25.9
	飲食店、宿泊業	33	12.1	-	-	3.0	3.0	63.6	18.2
	サービス業	76	-	-	1.3	1.3	-	71.1	26.3
	医療、福祉	98	2.0	-	1.0	3.1	4.1	71.4	19.4
	公務	3	-	-	-	-	-	100.0	-
	その他	74	-	-	2.7	1.4	2.7	81.1	13.5
	種 類 別	国民健康保険	23	4.3	-	-	4.3	8.7	52.2
全国健康保険協会管掌健康保険		291	2.4	0.3	0.7	1.0	3.1	73.2	19.2
組合健康保険＜単一＞		77	2.6	-	3.9	6.5	1.3	75.3	13.0
組合健康保険＜総合＞		72	-	1.4	1.4	-	1.4	88.9	6.9
組合健康保険＜連合＞		23	-	-	-	4.3	-	82.6	13.0
その他	31	-	-	3.2	3.2	-	58.1	38.7	

問 6-1 乳がん検診の実施体制の変化（正社員以外）

（％）

	合計 (件数)	検診を中止し た	検査方法を 変更した	検診実施期間 を縮小した	受診受入人数 を縮小した	その他	変化なし	無回答
全体	532	0.8	-	1.1	1.5	3.2	58.8	35.2
規 従	50人未満	412	1.0	-	1.0	1.5	3.4	53.9
模 業	50～499人	85	-	-	2.4	2.4	3.5	75.3
別 員	500人以上	23	-	-	-	-	-	91.3
業 種 別	農林漁業、鉱業	1	-	-	-	-	-	100.0
	建設業	57	-	-	-	1.8	5.3	49.1
	製造業	45	-	-	-	4.4	2.2	48.9
	電気・ガス・熱供給・水道業	8	-	-	-	-	-	25.0
	情報通信業	26	-	-	-	-	7.7	69.2
	運輸業、郵便業	14	-	-	-	-	-	57.1
	卸売業、小売業	86	-	-	1.2	-	1.2	54.7
	金融・保険業	12	-	-	-	-	-	83.3
	不動産業	27	-	-	-	-	-	55.6
	飲食店、宿泊業	33	6.1	-	-	-	6.1	57.6
	サービス業	76	-	-	1.3	1.3	2.6	51.3
	医療、福祉	98	2.0	-	2.0	3.1	6.1	62.2
	公務	3	-	-	-	-	-	66.7
	その他	74	-	-	2.7	1.4	2.7	71.6
種 類 別	国民健康保険	23	4.3	-	-	-	8.7	47.8
	全国健康保険協会管掌健康保険	291	0.7	-	0.7	1.4	3.4	57.0
	組合健康保険<単一>	77	1.3	-	2.6	3.9	1.3	58.4
	組合健康保険<総合>	72	-	-	1.4	-	5.6	73.6
	組合健康保険<連合>	23	-	-	-	-	-	69.6
	その他	31	-	-	3.2	3.2	-	48.4

問 6-1 子宮頸がん検診の実施体制の変化（正社員）

（％）

	合計 (件数)	検診を中止し た	検査方法を 変更した	検診実施期間 を縮小した	受診受入人数 を縮小した	その他	変化なし	無回答
全体	532	1.9	0.4	1.1	1.7	3.2	71.8	20.5
規 従	50人未満	412	1.9	0.2	1.0	1.5	3.6	68.9
模 業	50～499人	85	2.4	1.2	1.2	2.4	2.4	82.4
別 員	500人以上	23	-	-	-	-	-	95.7
業 種 別	農林漁業、鉱業	1	-	-	-	-	-	100.0
	建設業	57	3.5	3.5	-	1.8	3.5	66.7
	製造業	45	-	-	2.2	4.4	6.7	62.2
	電気・ガス・熱供給・水道業	8	-	-	12.5	12.5	-	62.5
	情報通信業	26	-	-	-	-	3.8	80.8
	運輸業、郵便業	14	-	-	-	-	-	71.4
	卸売業、小売業	86	1.2	-	1.2	2.3	4.7	67.4
	金融・保険業	12	-	-	-	-	-	100.0
	不動産業	27	7.4	-	-	-	-	66.7
	飲食店、宿泊業	33	12.1	-	-	3.0	3.0	60.6
	サービス業	76	-	-	-	1.3	-	72.4
	医療、福祉	98	2.0	-	1.0	2.0	5.1	71.4
	公務	3	-	-	-	-	-	100.0
	その他	74	-	-	2.7	1.4	2.7	79.7
種 類 別	国民健康保険	23	4.3	-	-	4.3	8.7	52.2
	全国健康保険協会管掌健康保険	291	2.4	0.3	0.7	1.0	3.8	70.4
	組合健康保険<単一>	77	2.6	-	2.6	5.2	2.6	74.0
	組合健康保険<総合>	72	-	1.4	1.4	-	1.4	86.1
	組合健康保険<連合>	23	-	-	-	-	4.3	82.6
	その他	31	-	-	3.2	3.2	-	61.3

問 6-1 子宮頸がん検診の実施体制の変化（正社員以外）

（％）

	合計 (件数)	検診を中止し た	検査方法を 変更した	検診実施期間 を縮小した	受診受入人数 を縮小した	その他	変化なし	無回答
全体	532	0.8	-	0.9	1.5	3.2	58.3	35.9
規 従	50人未満	412	1.0	-	1.0	1.5	3.4	53.2
模 業	50～499人	85	-	-	1.2	2.4	3.5	75.3
別 員	500人以上	23	-	-	-	-	-	91.3
業 種 別	農林漁業、鉱業	1	-	-	-	-	-	100.0
	建設業	57	-	-	-	1.8	5.3	49.1
	製造業	45	-	-	-	4.4	2.2	48.9
	電気・ガス・熱供給・水道業	8	-	-	-	-	-	25.0
	情報通信業	26	-	-	-	-	7.7	69.2
	運輸業、郵便業	14	-	-	-	-	-	57.1
	卸売業、小売業	86	-	-	1.2	-	1.2	51.2
	金融・保険業	12	-	-	-	-	-	83.3
	不動産業	27	-	-	-	-	-	55.6
	飲食店、宿泊業	33	6.1	-	-	-	6.1	57.6
	サービス業	76	-	-	-	1.3	2.6	52.6
	医療、福祉	98	2.0	-	2.0	3.1	6.1	62.2
	公務	3	-	-	-	-	-	66.7
	その他	74	-	-	2.7	1.4	2.7	70.3
種 類 別	国民健康保険	23	4.3	-	-	-	8.7	47.8
	全国健康保険協会管掌健康保険	291	0.7	-	0.7	1.4	3.4	56.0
	組合健康保険<単一>	77	1.3	-	1.3	3.9	1.3	59.7
	組合健康保険<総合>	72	-	-	1.4	-	5.6	72.2
	組合健康保険<連合>	23	-	-	-	-	-	69.6
	その他	31	-	-	3.2	3.2	-	48.4

問7-1 5種類以外のがん検診実施状況 (%)

	合計 (件数)	実施している	実施していない	無回答
全体	532	5.3	88.5	6.2
規 模				
50人未満	412	2.4	90.8	6.8
50～499人	85	12.9	85.9	1.2
500人以上	23	21.7	69.6	8.7
業 種 別				
農林漁業、鉱業	1	-	-	100.0
建設業	57	3.5	87.7	8.8
製造業	45	2.2	93.3	4.4
電気・ガス・熱供給・水道業	8	12.5	75.0	12.5
情報通信業	26	-	100.0	-
運輸業、郵便業	14	7.1	64.3	28.6
卸売業、小売業	86	2.3	90.7	7.0
金融・保険業	12	25.0	75.0	-
不動産業	27	-	92.6	7.4
飲食店、宿泊業	33	3.0	87.9	9.1
サービス業	76	3.9	88.2	7.9
医療、福祉	98	4.1	93.9	2.0
公務	3	33.3	66.7	-
その他	74	10.8	85.1	4.1
健康保険				
国民健康保険	23	-	91.3	8.7
全国健康保険協会管掌健康保険	291	2.1	92.1	5.8
組合健康保険<単一>	77	7.8	83.1	9.1
組合健康保険<総合>	72	8.3	88.9	2.8
組合健康保険<連合>	23	17.4	82.6	-
その他	31	16.1	77.4	6.5

問8-1 がん検診の個人ごとの結果把握の有無 (%)

	合計 (件数)	すべての受診者の検診結果を把握している	一部の受診者の検診結果を把握している	把握していない	その他	無回答
全体	532	39.1	13.9	38.2	2.1	6.8
規 模						
50人未満	412	37.1	13.3	40.3	1.5	7.8
50～499人	85	47.1	17.6	30.6	2.4	2.4
500人以上	23	47.8	17.4	17.4	13.0	4.3
業 種 別						
農林漁業、鉱業	1	-	-	-	-	100.0
建設業	57	43.9	10.5	33.3	1.8	10.5
製造業	45	48.9	6.7	33.3	2.2	8.9
電気・ガス・熱供給・水道業	8	37.5	-	37.5	-	25.0
情報通信業	26	30.8	23.1	42.3	-	3.8
運輸業、郵便業	14	35.7	14.3	28.6	-	21.4
卸売業、小売業	86	47.7	10.5	32.6	2.3	7.0
金融・保険業	12	33.3	16.7	33.3	16.7	-
不動産業	27	18.5	22.2	48.1	3.7	7.4
飲食店、宿泊業	33	21.2	21.2	45.5	-	12.1
サービス業	76	28.9	17.1	40.8	1.3	11.8
医療、福祉	98	39.8	21.4	35.7	1.0	2.0
公務	3	66.7	-	33.3	-	-
その他	74	41.9	10.8	40.5	2.7	4.1
健康保険						
国民健康保険	23	21.7	21.7	43.5	4.3	8.7
全国健康保険協会管掌健康保険	291	34.7	15.1	42.6	1.0	6.5
組合健康保険<単一>	77	48.1	11.7	28.6	1.3	10.4
組合健康保険<総合>	72	48.6	13.9	29.2	5.6	2.8
組合健康保険<連合>	23	30.4	13.0	47.8	4.3	4.3
その他	31	54.8	6.5	29.0	3.2	6.5

問8-2 がん検診の個人ごとの結果把握の方法 (%)

	合計 (件数)	がん検診を行う機関から提供を受けている	保険者から提供を受けている	従業員本人から提供を受けている	その他	無回答
全体	282	55.0	7.1	47.5	2.5	1.8
規 模						
50人未満	208	48.6	7.2	51.9	1.9	1.9
50～499人	55	69.1	7.3	36.4	1.8	1.8
500人以上	15	86.7	6.7	40.0	6.7	-
業 種 別						
農林漁業、鉱業	-	-	-	-	-	-
建設業	31	61.3	9.7	45.2	-	-
製造業	25	60.0	8.0	36.0	-	8.0
電気・ガス・熱供給・水道業	3	66.7	-	66.7	-	-
情報通信業	14	78.6	14.3	14.3	-	-
運輸業、郵便業	7	57.1	28.6	42.9	-	-
卸売業、小売業	50	54.0	6.0	50.0	4.0	-
金融・保険業	6	50.0	16.7	66.7	-	-
不動産業	11	36.4	-	72.7	-	-
飲食店、宿泊業	14	71.4	-	35.7	-	-
サービス業	35	54.3	5.7	48.6	-	2.9
医療、福祉	60	43.3	5.0	58.3	5.0	3.3
公務	2	100.0	-	-	-	-
その他	39	51.3	7.7	51.3	2.6	-
健康保険						
国民健康保険	10	10.0	10.0	80.0	-	-
全国健康保険協会管掌健康保険	145	46.2	4.8	54.5	2.1	2.8
組合健康保険<単一>	46	69.6	6.5	34.8	2.2	2.2
組合健康保険<総合>	45	66.7	11.1	37.8	2.2	-
組合健康保険<連合>	10	70.0	30.0	30.0	10.0	-
その他	19	73.7	-	42.1	-	-

問 8-3 要精密検査該当者への対応状況 (%)

	合計 (件数)	結果通知のほかに、精密検査受診の勧奨を1回行う	結果通知のほかに、精密検査受診の勧奨を複数回行う	結果通知のみを行っている	結果通知等は行っていない(精密検査受診の勧奨等は、特に行ってない)	その他	無回答
全体	282	39.0	20.6	30.1	7.4	4.6	2.1
従業員	208	36.5	21.6	31.3	8.2	3.4	2.4
50~499人	55	41.8	16.4	30.9	5.5	10.9	1.8
500人以上	15	66.7	20.0	13.3	-	-	-
業種別							
農林漁業、鉱業	-	-	-	-	-	-	-
建設業	31	41.9	19.4	38.7	9.7	3.2	-
製造業	25	44.0	24.0	32.0	-	4.0	-
電気・ガス・熱供給・水道業	3	33.3	33.3	33.3	-	-	-
情報通信業	14	42.9	21.4	42.9	-	7.1	-
運輸業、郵便業	7	57.1	28.6	-	14.3	-	-
卸売業、小売業	50	28.0	20.0	36.0	12.0	6.0	2.0
金融・保険業	6	16.7	50.0	16.7	16.7	-	-
不動産業	11	27.3	18.2	27.3	18.2	9.1	-
飲食店、宿泊業	14	35.7	14.3	21.4	14.3	-	14.3
サービス業	35	57.1	11.4	22.9	5.7	2.9	-
医療、福祉	60	36.7	25.0	30.0	5.0	5.0	3.3
公務	2	-	50.0	50.0	-	-	-
その他	39	41.0	17.9	30.8	2.6	5.1	2.6
健康保険	10	20.0	20.0	20.0	10.0	-	30.0
国民健康保険	145	32.4	22.8	33.1	10.3	4.8	1.4
全国健康保険協会管掌健康保険	46	43.5	26.1	28.3	-	8.7	2.2
組合健康保険<単一>	45	57.8	15.6	22.2	2.2	2.2	-
組合健康保険<総合>	10	40.0	20.0	30.0	10.0	-	-
組合健康保険<連合>	19	42.1	5.3	42.1	10.5	-	-

問 8-4 精密検査の受診勧奨等手段 (%)

	合計 (件数)	文書(郵送、社内便等)	電子メール、インターネット	電話	面談	その他	無回答
全体	163	31.9	23.9	11.0	55.2	5.5	-
従業員	116	21.6	16.4	11.2	64.7	5.2	-
50~499人	32	53.1	43.8	12.5	37.5	3.1	-
500人以上	13	69.2	46.2	7.7	15.4	15.4	-
業種別							
農林漁業、鉱業	-	-	-	-	-	-	-
建設業	17	23.5	29.4	23.5	41.2	-	-
製造業	16	31.3	6.3	-	75.0	6.3	-
電気・ガス・熱供給・水道業	2	50.0	50.0	-	-	-	-
情報通信業	9	22.2	55.6	22.2	44.4	11.1	-
運輸業、郵便業	6	33.3	-	-	66.7	-	-
卸売業、小売業	23	30.4	21.7	13.0	56.5	8.7	-
金融・保険業	4	-	50.0	-	50.0	-	-
不動産業	5	20.0	20.0	-	100.0	-	-
飲食店、宿泊業	7	71.4	57.1	14.3	42.9	-	-
サービス業	24	50.0	29.2	8.3	50.0	8.3	-
医療、福祉	35	28.6	11.4	8.6	68.6	5.7	-
公務	1	-	100.0	-	100.0	-	-
その他	23	30.4	30.4	21.7	47.8	4.3	-
健康保険	4	25.0	-	-	75.0	-	-
国民健康保険	76	23.7	15.8	14.5	64.5	7.9	-
全国健康保険協会管掌健康保険	31	38.7	16.1	9.7	48.4	6.5	-
組合健康保険<単一>	33	45.5	42.4	6.1	36.4	3.0	-
組合健康保険<総合>	6	33.3	50.0	16.7	83.3	-	-
組合健康保険<連合>	9	33.3	33.3	11.1	44.4	-	-

問 8-5 従業員のがん検診の精密検査結果の把握の有無 (%)

	合計 (件数)	すべての受診者の検診結果を把握している	一部の受診者の検診結果を把握している	把握していない	その他	無回答
全体	532	23.3	15.6	15.2	1.7	44.2
従業員	412	26.0	12.4	13.6	1.7	46.4
50~499人	85	10.6	29.4	23.5	2.4	34.1
500人以上	23	26.1	30.4	8.7	-	34.8
業種別						
農林漁業、鉱業	1	-	-	-	-	100.0
建設業	57	28.1	15.8	17.5	-	38.6
製造業	45	22.2	20.0	13.3	-	44.4
電気・ガス・熱供給・水道業	8	37.5	-	-	-	62.5
情報通信業	26	11.5	19.2	23.1	-	46.2
運輸業、郵便業	14	28.6	21.4	-	-	50.0
卸売業、小売業	86	27.9	8.1	18.6	2.3	43.0
金融・保険業	12	16.7	25.0	8.3	-	50.0
不動産業	27	14.8	11.1	14.8	-	59.3
飲食店、宿泊業	33	6.1	18.2	15.2	3.0	57.6
サービス業	76	18.4	18.4	15.8	2.6	44.7
医療、福祉	98	27.6	19.4	15.3	3.1	34.7
公務	3	33.3	33.3	-	-	33.3
その他	74	23.0	13.5	18.9	1.4	43.2
健康保険	23	17.4	17.4	4.3	-	60.9
国民健康保険	291	22.7	13.7	14.8	2.4	46.4
全国健康保険協会管掌健康保険	77	28.6	15.6	15.6	2.6	37.7
組合健康保険<単一>	72	19.4	20.8	23.6	-	36.1
組合健康保険<総合>	23	13.0	21.7	17.4	-	47.8
組合健康保険<連合>	31	35.5	19.4	6.5	-	38.7

問 8-6 がん検診の個人ごとの結果を把握していない理由 (%)

	合計 (件数)	検診結果は個人 情報となるため	把握するだけの 体制・時間が ないため	希望者のみの 選択実施であ り個別の結果 把握が困難な ため	検診対象者数 や受診者数が 把握できていな いため	その他	無回答
全体	203	64.5	12.3	33.5	14.8	5.4	2.0
規模別							
50人未満	166	66.3	12.7	33.1	12.7	4.8	2.4
50～499人	26	53.8	11.5	34.6	23.1	7.7	-
500人以上	4	75.0	25.0	50.0	50.0	-	-
業種別							
農林漁業、鉱業	-	-	-	-	-	-	-
建設業	19	63.2	15.8	26.3	21.1	-	5.3
製造業	15	46.7	13.3	26.7	6.7	6.7	-
電気・ガス・熱供給・水道業	3	100.0	-	33.3	-	-	-
情報通信業	11	81.8	9.1	18.2	9.1	9.1	-
運輸業、郵便業	4	50.0	-	25.0	-	25.0	-
卸売業、小売業	28	67.9	17.9	25.0	14.3	-	-
金融・保険業	4	75.0	-	25.0	25.0	-	-
不動産業	13	61.5	23.1	53.8	23.1	-	7.7
飲食店、宿泊業	15	60.0	6.7	33.3	6.7	6.7	-
サービス業	31	61.3	12.9	38.7	6.5	6.5	6.5
医療、福祉	35	62.9	17.1	37.1	31.4	2.9	2.9
公務	1	100.0	-	-	-	-	-
その他	30	66.7	10.0	33.3	10.0	10.0	3.3
健康保険別							
国民健康保険	10	50.0	10.0	50.0	-	-	-
全国健康保険協会管掌健康保険	124	65.3	14.5	28.2	15.3	5.6	3.2
組合健康保険<単一>	22	72.7	9.1	18.2	18.2	-	-
組合健康保険<総合>	21	61.9	14.3	38.1	19.0	9.5	-
組合健康保険<連合>	11	81.8	-	63.6	18.2	-	-
その他	9	44.4	-	66.7	11.1	11.1	-

問 9-1 がん検診の受診者を増やす取組の実施の有無 (%)

	合計 (件数)	実施している	実施していない	無回答
全体	532	26.1	69.5	4.3
規模別				
50人未満	412	21.6	73.3	5.1
50～499人	85	41.2	57.6	1.2
500人以上	23	47.8	52.2	-
業種別				
農林漁業、鉱業	1	-	-	100.0
建設業	57	31.6	61.4	7.0
製造業	45	20.0	75.6	4.4
電気・ガス・熱供給・水道業	8	50.0	50.0	-
情報通信業	26	34.6	65.4	-
運輸業、郵便業	14	28.6	50.0	21.4
卸売業、小売業	86	27.9	68.6	3.5
金融・保険業	12	58.3	41.7	-
不動産業	27	14.8	85.2	-
飲食店、宿泊業	33	24.2	69.7	6.1
サービス業	76	17.1	76.3	6.6
医療、福祉	98	22.4	76.5	1.0
公務	3	66.7	33.3	-
その他	74	25.7	70.3	4.1
健康保険別				
国民健康保険	23	8.7	87.0	4.3
全国健康保険協会管掌健康保険	291	19.9	75.3	4.8
組合健康保険<単一>	77	39.0	55.8	5.2
組合健康保険<総合>	72	43.1	55.6	1.4
組合健康保険<連合>	23	34.8	65.2	-
その他	31	19.4	74.2	6.5

問 9-2 がん検診の受診者を増やすために実施している取組 (%)

	合計 (件数)	がん検診受診 費用の補助	がん検診を 実施する近隣の 医療機関との 連携	がん検診受診 時間を就労扱 いとするなど、 がん検診を受 けやすい勤務 環境づくり	申込方法な ど、がん検診受 診の利便性の 向上	上司から部下 へのがん検診 の受診勧奨	衛生管理者な ど、保健事業 を担当するス タッフからのがん 検診の受診勧 奨	手紙や電子 メール等を使 った従業員個人 へのがん検診 の受診勧奨や 情報提供	社内報やホー ムページ等を 使った従業員 全体へのがん 検診の受診勧 奨や情報提供	事業所内での がん検診に関 する勉強会・ 講演会・セミ ナーの開催	区市町村が作 成したがん検 診のチラシやバ ンフレット等 を使った情報提 供	がん検診受診 促進につながる 動機付け(ポ イントプログラム 等)	その他	無回答
全体	139	64.0	20.1	51.1	28.1	24.5	25.9	14.4	15.1	0.7	10.8	2.2	5.0	2.2
規模別														
50人未満	89	66.3	18.0	51.7	29.2	31.5	20.2	13.5	7.9	-	13.5	2.2	4.5	2.2
50～499人	35	68.6	25.7	57.1	22.9	11.4	37.1	14.3	25.7	-	2.9	2.9	5.7	-
500人以上	11	36.4	9.1	45.5	36.4	18.2	36.4	9.1	27.3	9.1	9.1	-	9.1	-
業種別														
農林漁業、鉱業	-	-	-	-	-	-	-	-	-	-	-	-	-	-
建設業	18	83.3	22.2	44.4	27.8	22.2	22.2	11.1	5.6	-	22.2	5.6	5.6	-
製造業	9	55.6	22.2	66.7	22.2	33.3	-	11.1	-	-	-	-	11.1	-
電気・ガス・熱供給・水道業	4	75.0	50.0	50.0	25.0	50.0	75.0	50.0	25.0	-	25.0	-	-	-
情報通信業	9	44.4	11.1	55.6	22.2	22.2	44.4	33.3	33.3	-	-	-	-	-
運輸業、郵便業	4	50.0	50.0	75.0	25.0	25.0	25.0	-	-	-	50.0	-	-	-
卸売業、小売業	24	54.2	12.5	50.0	20.8	12.5	16.7	12.5	12.5	-	-	4.2	4.2	4.2
金融・保険業	7	71.4	28.6	28.6	-	14.3	-	-	-	-	-	-	14.3	-
不動産業	4	100.0	25.0	75.0	-	50.0	-	-	-	-	25.0	-	-	-
飲食店、宿泊業	8	87.5	25.0	50.0	25.0	25.0	-	12.5	12.5	-	12.5	-	-	-
サービス業	13	61.5	15.4	53.8	38.5	38.5	53.8	23.1	30.8	-	-	-	7.7	-
医療、福祉	22	63.6	18.2	50.0	45.5	31.8	31.8	4.5	9.1	-	27.3	4.5	-	-
公務	2	50.0	-	100.0	50.0	-	-	-	50.0	-	-	-	-	-
その他	19	57.9	21.1	52.6	21.1	10.5	42.1	21.1	26.3	5.3	-	-	10.5	5.3
健康保険別														
国民健康保険	2	100.0	-	50.0	-	-	-	-	-	-	-	-	-	-
全国健康保険協会管掌健康保険	58	65.5	13.8	50.0	31.0	32.8	25.9	12.1	3.4	-	19.0	1.7	6.9	3.4
組合健康保険<単一>	30	63.3	33.3	46.7	23.3	23.3	16.7	13.3	-	-	10.0	3.3	3.3	-
組合健康保険<総合>	31	64.5	22.6	58.1	25.8	19.4	35.5	19.4	32.3	3.2	3.2	3.2	6.5	-
組合健康保険<連合>	8	62.5	12.5	62.5	37.5	-	37.5	12.5	37.5	-	-	-	-	-
その他	6	33.3	16.7	50.0	33.3	33.3	-	-	16.7	-	-	-	-	-

問9-2 がん検診受診者増加に最も効果的だと考える取組

	合計 (件数)	がん検診受診者増加に最も効果的だと考える取組											その他	無回答
		がん検診受診費用の補助	がん検診を実施する近隣の医療機関との提携	がん検診受診時間を就労扱いとするなど、がん検診を受けやすい勤務環境づくり	申込方法など、がん検診受診の利便性の向上	上司から部下へのがん検診の受診勧奨	衛生管理者など、保健事業を担当するスタッフからのがん検診の受診勧奨	手紙や電子メール等を使った従業員個人へのがん検診の受診勧奨や情報提供	社内報やホームページ等を使った従業員全体へのがん検診の受診勧奨や情報提供	事業所内でのがん検診に関する勉強会・講演会・セミナーの開催	区市町村が作成したがん検診のチラシやパンフレット等を使った情報提供	がん検診受診促進につながる動機づけ(ポイントプログラム等)		
全体	139	46.0	1.4	17.3	2.9	5.0	3.6	1.4	2.2	-	1.4	-	2.2	16.5
規模別														
50人未満	89	48.3	1.1	14.6	3.4	5.6	1.1	1.1	1.1	-	2.2	-	2.2	19.1
50~499人	35	45.7	2.9	25.7	2.9	-	11.4	-	2.9	-	-	-	2.9	5.7
500人以上	11	36.4	-	18.2	-	18.2	-	-	9.1	-	-	-	-	18.2
業種別														
農林漁業、鉱業	-	-	-	-	-	-	-	-	-	-	-	-	-	-
建設業	18	50.0	-	22.2	-	-	-	-	5.6	-	5.6	-	-	16.7
製造業	9	55.6	-	22.2	-	-	-	-	-	-	-	-	11.1	11.1
電気・ガス・熱供給・水道業	4	75.0	-	-	-	-	-	25.0	-	-	-	-	-	-
情報通信業	9	33.3	-	33.3	-	11.1	11.1	-	-	-	-	-	-	-
運輸業、郵便業	4	25.0	-	50.0	-	-	-	-	-	-	25.0	-	-	-
卸売業、小売業	24	41.7	4.2	12.5	-	4.2	-	-	-	-	-	-	4.2	33.3
金融・保険業	7	71.4	-	-	-	14.3	-	-	-	-	-	-	-	14.3
不動産業	4	75.0	-	-	-	-	-	-	-	-	-	-	-	25.0
飲食店、宿泊業	8	50.0	-	12.5	12.5	-	-	-	-	-	-	-	-	25.0
サービス業	13	46.2	-	-	-	7.7	7.7	-	7.7	-	-	-	7.7	23.1
医療、福祉	22	50.0	4.5	22.7	13.6	4.5	-	-	-	-	-	-	-	4.5
公務	2	50.0	-	50.0	-	-	-	-	-	-	-	-	-	-
その他	19	36.8	-	15.8	-	10.5	21.1	-	5.3	-	-	-	-	10.5
種類別														
国民健康保険	2	-	-	50.0	-	-	-	-	-	-	-	-	-	50.0
全国健康保険協会管掌健康保険	58	50.0	3.4	17.2	3.4	1.7	1.7	1.7	-	-	3.4	-	3.4	13.8
組合健康保険<単一>	30	43.3	-	13.3	3.3	3.3	3.3	3.3	-	-	-	-	-	26.7
組合健康保険<総合>	31	51.6	-	22.6	3.2	12.9	6.5	-	-	-	-	-	3.2	-
組合健康保険<連合>	8	37.5	-	12.5	-	12.5	12.5	-	12.5	-	-	-	-	12.5
その他	6	50.0	-	16.7	-	-	-	-	16.7	-	-	-	-	16.7

問9-3 がん検診受診者の増加の取組のほかに実施している取組

	合計 (件数)	がん検診受診者の増加の取組のほかに実施している取組											無回答
		運動や禁煙指導など、がん予防のためのプログラムや作業や活動を行った	がん検診に関する予算を増額した	がんにかかった従業員のため、治療と仕事の両立支援制度(復職支援等)を創設した	「がん検診普及員」など、従業員の中からがん予防の取組を推進する人材を指名した	従業員の家族に対してがん検診受診の呼びかけ(チラシの配布等)を行った	顧客や取引先に対してがん検診受診の呼びかけ(チラシの配布等)を行った	行政と協働してがん予防を啓発するイベント等を実施した	他の企業や事業所と協働してがん予防を啓発するイベント等を実施した	その他	特になし		
全体	139	15.8	5.8	9.4	1.4	7.2	3.6	1.4	0.7	3.6	61.2	3.6	
規模別													
50人未満	89	14.6	7.9	9.0	2.2	7.9	4.5	1.1	1.1	3.4	58.4	4.5	
50~499人	35	17.1	-	14.3	-	2.9	2.9	-	-	5.7	68.6	-	
500人以上	11	18.2	9.1	-	-	9.1	-	9.1	-	-	72.7	-	
業種別													
農林漁業、鉱業	-	-	-	-	-	-	-	-	-	-	-	-	
建設業	18	11.1	22.2	5.6	-	16.7	5.6	5.6	5.6	5.6	50.0	-	
製造業	9	11.1	-	22.2	-	-	-	-	-	-	77.8	-	
電気・ガス・熱供給・水道業	4	-	-	-	-	25.0	-	-	-	-	75.0	-	
情報通信業	9	11.1	-	-	-	-	-	-	-	-	88.9	-	
運輸業、郵便業	4	-	-	50.0	25.0	-	-	-	-	-	50.0	-	
卸売業、小売業	24	20.8	4.2	4.2	-	4.2	-	-	-	4.2	62.5	4.2	
金融・保険業	7	42.9	-	14.3	-	-	-	-	-	-	57.1	-	
不動産業	4	50.0	-	-	-	-	-	-	-	-	50.0	-	
飲食店、宿泊業	8	25.0	12.5	25.0	-	12.5	-	-	-	-	50.0	-	
サービス業	13	15.4	-	-	-	-	-	-	7.7	-	69.2	7.7	
医療、福祉	22	9.1	4.5	4.5	4.5	18.2	13.6	4.5	-	-	63.6	4.5	
公務	2	50.0	-	50.0	-	-	-	-	-	-	50.0	-	
その他	19	15.8	5.3	10.5	-	-	5.3	-	-	15.8	47.4	5.3	
種類別													
国民健康保険	2	50.0	-	-	-	-	-	-	-	-	50.0	-	
全国健康保険協会管掌健康保険	58	12.1	12.1	12.1	3.4	8.6	3.4	-	1.7	3.3	56.9	3.4	
組合健康保険<単一>	30	23.3	-	10.0	-	13.3	6.7	3.3	3.3	3.3	56.7	6.7	
組合健康保険<総合>	31	9.7	-	6.5	-	3.2	3.2	3.2	-	6.5	71.0	-	
組合健康保険<連合>	8	25.0	-	12.5	-	-	-	-	-	12.5	62.5	-	
その他	6	16.7	16.7	-	-	-	-	-	-	-	83.3	-	

問9-4 がん検診受診者を増やす取組を実施していない理由

	合計 (件数)	がん検診受診者を増やす取組を実施していない理由											無回答
		がん検診に関する予算が不足している	衛生管理者など保健事業を担当するスタッフが不在(または少数)のため、従業員にがん検診の受診勧奨を行うことが困難	従業員が少ない等、がん検診受診中の従業員を支援する体制がない	近隣にがん検診を実施する医療機関がない(または少ない)	経営層が、がん検診受診の重要性や必要性を理解していない	従業員が、がん検診受診の重要性や必要性を理解していない	電子メールを使用していない等、従業員にがん検診の受診勧奨を行う手段がない	その他	わからない	特に理由は無い		
全体	370	15.7	14.3	24.6	0.8	5.1	9.5	0.8	14.3	4.6	37.6	1.1	
規模別													
50人未満	302	15.9	14.2	28.5	1.0	3.6	9.3	1.0	15.2	4.3	35.4	1.3	
50~499人	49	16.3	18.4	10.2	-	8.2	6.1	-	14.3	4.1	46.9	-	
500人以上	12	8.3	8.3	-	-	33.3	25.0	-	-	-	50.0	-	
業種別													
農林漁業、鉱業	-	-	-	-	-	-	-	-	-	-	-	-	
建設業	35	17.1	17.1	25.7	2.9	11.4	5.7	2.9	14.3	-	42.9	-	
製造業	34	8.8	11.8	14.7	-	5.9	8.8	-	8.8	11.8	47.1	-	
電気・ガス・熱供給・水道業	4	-	50.0	25.0	-	-	-	-	-	-	50.0	-	
情報通信業	9	-	11.8	41.2	-	5.9	-	-	-	-	41.2	-	
運輸業、郵便業	7	28.6	14.3	42.9	-	-	14.3	-	42.9	-	14.3	-	
卸売業、小売業	59	18.6	11.9	27.1	1.7	8.5	16.9	-	22.0	-	33.9	3.4	
金融・保険業	5	-	40.0	20.0	-	-	-	-	40.0	20.0	-	-	
不動産業	23	8.7	17.4	21.7	-	8.7	8.7	-	26.1	-	43.5	-	
飲食店、宿泊業	23	13.0	17.4	30.4	4.3	17.4	17.4	4.3	8.7	13.0	34.8	-	
サービス業	58	24.1	17.2	29.3	1.7	10.3	15.5	-	15.5	1.7	29.3	-	
医療、福祉	75	16.0	8.0	24.0	-	2.7	9.3	-	9.3	6.7	41.3	2.7	
公務	1	-	-	-	-	-	-	-	-	-	100.0	-	
その他	52	15.4	23.1	23.1	-	3.8	1.9	1.9	13.5	5.8	32.7	-	
種類別													
国民健康保険	20	-	5.0	30.0	-	-	30.0	-	10.0	-	50.0	5.0	
全国健康保険協会管掌健康保険	219	19.6	18.3	28.3	0.9	5.9	8.7	0.9	16.4	5.0	30.6	0.9	
組合健康保険<単一>	43	11.6	14.0	23.3	2.3	4.7	9.3	2.3	7.0	9.3	39.5	-	
組合健康保険<総合>	40	7.5	7.5	20.0	-	10.0	10.0	-	10.0	2.5	55.0	-	
組合健康保険<連合>	15	6.7	6.7	6.7	-	-	6.7	-	26.7	-	46.7	-	
その他	23	21.7	8.7	17.4	-	-	-	-	13.0	-	43.5	4.3	

問9-5 今後の取組の実施にあたって行政へ期待すること

(%)

	合計 (件数)	経営層に向けた、がん検診受診の重要性などに関する講演会やセミナーの開催	従業員に対する効果的ながん検診の実施のためのマニュアル触媒・情報提供方法の事例紹介	事業所でのがん検診実施のためのマニュアルの作成、配布	チラシやホームページ等によるがん検診の案内	がん検診に関する情報やデータの提供	がん検診に積極的な事業所の表彰	その他	特になし	無回答
全体	370	7.3	26.8	12.7	14.1	16.5	2.4	9.2	43.5	1.1
規模別										
50人未満	302	6.3	26.2	12.6	14.6	15.2	2.3	8.6	43.0	1.3
50~499人	49	10.2	32.7	16.3	14.3	22.4	2.0	12.2	42.9	-
500人以上	12	25.0	25.0	8.3	8.3	33.3	8.3	16.7	33.3	-
業種別										
農林漁業、鉱業	-	-	-	-	-	-	-	-	-	-
建設業	35	5.7	25.7	8.6	2.9	20.0	5.7	11.4	37.1	8.6
製造業	34	5.9	14.7	17.6	11.8	14.7	-	8.8	44.1	2.9
電気・ガス・熱供給・水道業	4	25.0	25.0	25.0	-	50.0	-	-	25.0	-
情報通信業	17	-	29.4	-	5.9	5.9	-	5.9	64.7	-
運輸業、郵便業	7	14.3	14.3	28.6	42.9	14.3	-	-	42.9	-
卸売業、小売業	59	3.4	20.3	10.2	10.2	13.6	3.4	6.8	57.6	-
金融・保険業	5	20.0	60.0	20.0	20.0	40.0	-	20.0	-	-
不動産業	23	8.7	26.1	8.7	8.7	8.7	-	4.3	56.5	-
飲食店、宿泊業	23	4.3	21.7	21.7	30.4	26.1	-	17.4	34.8	-
サービス業	58	10.3	32.8	13.8	17.2	17.2	1.7	19.0	29.3	-
医療、福祉	75	8.0	25.3	9.3	9.3	12.0	4.0	9.3	49.3	1.3
公務	1	-	100.0	-	100.0	-	-	-	-	-
その他	52	11.5	32.7	15.4	17.3	23.1	3.8	5.8	38.5	1.9
健康保険										
国民健康保険	20	-	30.0	25.0	10.0	10.0	-	-	60.0	-
全国健康保険協会管掌健康保険	219	7.3	25.1	13.7	14.6	14.6	1.8	10.5	42.9	1.8
組合健康保険<単一>	43	7.0	34.9	9.3	20.9	20.9	-	7.0	37.2	-
組合健康保険<総合>	40	12.5	27.5	10.0	5.0	25.0	5.0	12.5	35.0	-
組合健康保険<連合>	15	-	26.7	6.7	-	20.0	-	13.3	53.3	-
その他	23	13.0	30.4	8.7	26.1	13.0	8.7	4.3	47.8	-

問10-1 「職場におけるがん検診に関するマニュアル」の認知度

(%)

	合計 (件数)	知っていた	聞いたことはあるが、内容までは知らなかった	知らなかった	無回答
全体	532	5.6	16.2	74.2	3.9
規模別					
50人未満	412	4.4	16.0	75.2	4.4
50~499人	85	4.7	17.6	75.3	2.4
500人以上	23	26.1	21.7	52.2	-
業種別					
農林漁業、鉱業	1	-	-	-	100.0
建設業	57	3.5	10.5	84.2	1.8
製造業	45	2.2	11.1	84.4	2.2
電気・ガス・熱供給・水道業	8	12.5	12.5	75.0	-
情報通信業	26	3.8	42.3	53.8	-
運輸業、郵便業	14	7.1	7.1	57.1	28.6
卸売業、小売業	86	5.8	10.5	80.2	3.5
金融・保険業	12	8.3	33.3	58.3	-
不動産業	27	3.7	11.1	85.2	-
飲食店、宿泊業	33	3.0	9.1	78.8	9.1
サービス業	76	3.9	18.4	69.7	7.9
医療、福祉	98	9.2	20.4	70.4	-
公務	3	33.3	33.3	33.3	-
その他	74	6.8	14.9	75.7	2.7
健康保険					
国民健康保険	23	-	17.4	73.9	8.7
全国健康保険協会管掌健康保険	291	4.8	17.9	73.9	3.4
組合健康保険<単一>	77	6.5	13.0	74.0	6.5
組合健康保険<総合>	72	8.3	18.1	72.2	1.4
組合健康保険<連合>	23	8.7	17.4	73.9	-
その他	31	6.5	6.5	83.9	3.2

問10-2 「職場におけるがん検診に関するマニュアル」で知っているもの

(%)

	合計 (件数)	がん検診の種類(胃、肺、大腸、子宮頸、乳)	各がん検診の検査項目	各がん検診の対象年齢	各がん検診の受診間隔	各がん検診の精度管理指標	健康情報の取扱いで留意すべき事項	がん検診の利益・不利益	その他	無回答
全体	30	100.0	60.0	56.7	43.3	36.7	43.3	36.7	-	-
規模別										
50人未満	18	100.0	44.4	44.4	27.8	22.2	22.2	16.7	-	-
50~499人	4	100.0	100.0	100.0	50.0	50.0	75.0	50.0	-	-
500人以上	6	100.0	83.3	66.7	66.7	66.7	83.3	83.3	-	-
業種別										
農林漁業、鉱業	-	-	-	-	-	-	-	-	-	-
建設業	2	100.0	-	-	-	-	-	-	-	-
製造業	1	100.0	100.0	-	-	-	100.0	100.0	-	-
電気・ガス・熱供給・水道業	1	100.0	-	-	100.0	-	-	-	-	-
情報通信業	1	100.0	-	-	-	-	-	-	-	-
運輸業、郵便業	1	100.0	100.0	100.0	-	-	100.0	100.0	-	-
卸売業、小売業	5	100.0	20.0	20.0	-	-	-	-	-	-
金融・保険業	1	100.0	100.0	100.0	-	-	100.0	-	-	-
不動産業	1	100.0	-	-	-	-	-	-	-	-
飲食店、宿泊業	1	100.0	-	-	-	-	-	-	-	-
サービス業	3	100.0	33.3	33.3	33.3	-	-	-	-	-
医療、福祉	9	100.0	66.7	66.7	55.6	66.7	55.6	44.4	-	-
公務	1	100.0	100.0	100.0	100.0	100.0	100.0	100.0	-	-
その他	5	100.0	100.0	100.0	80.0	60.0	60.0	60.0	-	-
健康保険										
国民健康保険	-	-	-	-	-	-	-	-	-	-
全国健康保険協会管掌健康保険	14	100.0	57.1	57.1	35.7	21.4	28.6	21.4	-	-
組合健康保険<単一>	5	100.0	40.0	40.0	60.0	60.0	40.0	40.0	-	-
組合健康保険<総合>	6	100.0	66.7	50.0	33.3	33.3	50.0	50.0	-	-
組合健康保険<連合>	2	100.0	50.0	50.0	-	-	50.0	-	-	-
その他	2	100.0	100.0	100.0	100.0	100.0	100.0	100.0	-	-

問10-3 「職場におけるがん検診に関するマニュアル」に沿ったがん検診実施の有無・予定 (%)

	合計 (件数)	実施している	実施予定である	現在、検討中である	今後、実施について検討する	提携医療機関等の判断に委ねている	実施しない、実施予定はない	未定	その他	無回答
全体	30	53.3	3.3	3.3	10.0	10.0	3.3	10.0	6.7	-
規模別										
50人未満	18	61.1	5.6	-	5.6	5.6	5.6	11.1	5.6	-
50~499人	4	50.0	-	25.0	-	-	-	-	25.0	-
500人以上	6	50.0	-	-	16.7	16.7	-	16.7	-	-
業種別										
農林漁業、鉱業	-	-	-	-	-	-	-	-	-	-
建設業	2	50.0	-	-	-	-	50.0	-	-	-
製造業	1	-	-	-	-	100.0	-	-	-	-
電気・ガス・熱供給・水道業	1	-	-	-	-	100.0	-	-	-	-
情報通信業	1	-	-	-	-	-	100.0	-	-	-
運輸業、郵便業	1	-	100.0	-	-	-	-	-	-	-
卸売業、小売業	5	80.0	-	-	-	-	-	-	20.0	-
金融・保険業	1	100.0	-	-	-	-	-	-	-	-
不動産業	1	-	-	-	-	-	-	100.0	-	-
飲食店、宿泊業	1	-	-	-	-	-	-	100.0	-	-
サービス業	3	66.7	-	-	-	-	-	33.3	-	-
医療、福祉	9	55.6	-	11.1	-	11.1	-	11.1	11.1	-
公務	1	100.0	-	-	-	-	-	-	-	-
その他	5	40.0	-	-	40.0	-	-	20.0	-	-
種類別										
国民健康保険	-	-	-	-	-	-	-	-	-	-
全国健康保険協会管掌健康保険	14	57.1	7.1	-	7.1	-	7.1	14.3	7.1	-
組合健康保険<単一>	5	40.0	-	20.0	-	40.0	-	-	-	-
組合健康保険<総合>	6	50.0	-	-	-	16.7	-	16.7	16.7	-
組合健康保険<連合>	2	100.0	-	-	-	-	-	-	-	-
その他	2	50.0	-	-	50.0	-	-	-	-	-

問11-1 がん検診の利益・不利益の認知度 (%)

	合計 (件数)	知っていた	知らなかった	無回答
全体	532	38.5	58.6	2.8
規模別				
50人未満	412	36.7	60.0	3.4
50~499人	85	43.5	56.5	-
500人以上	23	56.5	43.5	-
業種別				
農林漁業、鉱業	1	-	-	100.0
建設業	57	26.3	71.9	1.8
製造業	45	28.9	71.1	-
電気・ガス・熱供給・水道業	8	37.5	62.5	-
情報通信業	26	46.2	53.8	-
運輸業、郵便業	14	50.0	35.7	14.3
卸売業、小売業	86	32.6	65.1	2.3
金融・保険業	12	41.7	50.0	8.3
不動産業	27	40.7	55.6	3.7
飲食店、宿泊業	33	30.3	66.7	3.0
サービス業	76	39.5	53.9	6.6
医療、福祉	98	52.0	48.0	-
公務	3	66.7	33.3	-
その他	74	37.8	59.5	2.7
種類別				
国民健康保険	23	34.8	65.2	-
全国健康保険協会管掌健康保険	291	36.8	60.1	3.1
組合健康保険<単一>	77	33.8	62.3	3.9
組合健康保険<総合>	72	44.4	54.2	1.4
組合健康保険<連合>	23	56.5	43.5	-
その他	31	45.2	54.8	-

問11-2 がん検診の利益・不利益についての説明状況 (%)

	合計 (件数)	利益・不利益いずれも説明している	利益のみ説明している	不利益のみ説明している	利益・不利益について特に説明はしていない	無回答
全体	532	8.3	3.2	-	79.3	9.2
規模別						
50人未満	412	7.8	2.9	-	78.6	10.7
50~499人	85	10.6	2.4	-	85.9	1.2
500人以上	23	13.0	13.0	-	73.9	-
業種別						
農林漁業、鉱業	1	-	-	-	-	100.0
建設業	57	8.8	1.8	-	82.5	7.0
製造業	45	6.7	-	-	84.4	8.9
電気・ガス・熱供給・水道業	8	-	-	-	100.0	-
情報通信業	26	7.7	7.7	-	80.8	3.8
運輸業、郵便業	14	-	-	-	78.6	21.4
卸売業、小売業	86	8.1	1.2	-	79.1	11.6
金融・保険業	12	-	-	-	100.0	-
不動産業	27	7.4	-	-	74.1	18.5
飲食店、宿泊業	33	9.1	-	-	78.8	12.1
サービス業	76	9.2	3.9	-	80.3	6.6
医療、福祉	98	15.3	6.1	-	69.4	9.2
公務	3	-	33.3	-	66.7	-
その他	74	5.4	4.1	-	83.8	6.8
種類別						
国民健康保険	23	21.7	-	-	65.2	13.0
全国健康保険協会管掌健康保険	291	7.2	3.8	-	80.1	8.9
組合健康保険<単一>	77	7.8	1.3	-	83.1	7.8
組合健康保険<総合>	72	12.5	4.2	-	80.6	2.8
組合健康保険<連合>	23	4.3	4.3	-	82.6	8.7
その他	31	6.5	3.2	-	80.6	9.7

問12 がん検診に関する都や区市町村に対する要望 (%)

	合計 (件数)	自治体と職場が連携できる場や連携しやすい仕組みをつくってほしい	がん検診の受診を呼びかけるキャンペーンを推進してほしい	従業員にがん検診の重要性をわかりやすく伝える資料やデータを提供してほしい	取組が優良な事業所や健康保険組合を表彰してほしい	職場でもがん検診の受診をより促進させるような制度をつくってほしい	その他	無回答
全体	532	29.1	20.1	28.2	3.6	29.5	9.6	13.0
規模別								
50人未満	412	27.7	19.7	25.2	3.4	25.7	10.2	14.6
50~499人	85	34.1	22.4	34.1	4.7	44.7	9.4	4.7
500人以上	23	43.5	26.1	56.5	-	47.8	-	-
業種別								
農林漁業、鉱業	1	-	-	-	-	-	-	100.0
建設業	57	24.6	22.8	28.1	3.5	35.1	5.3	12.3
製造業	45	22.2	13.3	31.1	4.4	31.1	8.9	8.9
電気・ガス・熱供給・水道業	8	37.5	12.5	37.5	-	25.0	12.5	12.5
情報通信業	26	34.6	19.2	50.0	-	11.5	7.7	11.5
運輸業、郵便業	14	14.3	7.1	14.3	7.1	21.4	28.6	42.9
卸売業、小売業	86	25.6	16.3	26.7	2.3	33.7	9.3	12.8
金融・保険業	12	33.3	25.0	50.0	-	16.7	-	8.3
不動産業	27	37.0	11.1	11.1	3.7	25.9	18.5	14.8
飲食店、宿泊業	33	30.3	27.3	15.2	9.1	33.3	9.1	9.1
サービス業	76	27.6	26.3	28.9	5.3	30.3	9.2	13.2
医療、福祉	98	34.7	18.4	25.5	2.0	22.4	15.3	11.2
公務	3	-	33.3	33.3	33.3	33.3	-	-
その他	74	37.8	20.3	35.1	1.4	39.2	5.4	9.5
種類別								
国民健康保険	23	34.8	21.7	26.1	8.7	21.7	4.3	26.1
全国健康保険協会管掌健康保険	291	26.1	18.6	27.1	3.1	30.2	11.7	13.4
組合健康保険<単一>	77	35.1	19.5	33.8	5.2	24.7	7.8	10.4
組合健康保険<総合>	72	31.9	29.2	30.6	2.8	33.3	5.6	5.6
組合健康保険<連合>	23	30.4	8.7	34.8	-	26.1	13.0	13.0
その他	31	38.7	19.4	22.6	-	38.7	3.2	12.9

問13-1 肝炎ウイルス検診の実施方法（正社員） (%)

	合計 (件数)	肝炎ウイルス 検診単独で実施	他の健康診断 と同時に実施 (保険者が実 施する特定健 診等と同時に実 施)	他の健康診断 と同時に実施 (事業者健診 の項目に追加 して実施)	その他の方法 で実施	実施していない	無回答
全体	532	2.4	12.0	10.0	2.8	70.3	4.1
規模別							
50人未満	412	2.4	12.1	7.5	1.7	73.1	4.1
50~499人	85	2.4	11.8	17.6	7.1	62.4	2.4
500人以上	23	4.3	17.4	21.7	4.3	60.9	-
業種別							
農林漁業、鉱業	1	-	-	100.0	-	-	-
建設業	57	5.3	8.8	5.3	-	78.9	1.8
製造業	45	-	2.2	4.4	2.2	93.3	-
電気・ガス・熱供給・水道業	8	-	12.5	12.5	-	75.0	-
情報通信業	26	-	19.2	7.7	3.8	69.2	-
運輸業、郵便業	14	-	7.1	14.3	-	57.1	28.6
卸売業、小売業	86	1.2	15.1	7.0	-	76.7	-
金融・保険業	12	-	25.0	8.3	-	66.7	-
不動産業	27	-	14.8	11.1	7.4	66.7	3.7
飲食店、宿泊業	33	-	9.1	12.1	6.1	66.7	6.1
サービス業	76	1.3	10.5	5.3	6.6	71.1	7.9
医療・福祉	98	6.1	16.3	20.4	2.0	55.1	3.1
公務	3	-	-	-	-	100.0	-
その他	74	2.7	8.1	10.8	5.4	73.0	2.7
種類別							
国民健康保険	23	4.3	13.0	8.7	-	60.9	13.0
全国健康保険協会管掌健康保険	291	2.7	11.7	7.9	2.1	73.2	4.1
組合健康保険<単一>	77	2.6	13.0	13.0	2.6	67.5	3.9
組合健康保険<総合>	72	2.8	13.9	8.3	6.9	68.1	1.4
組合健康保険<連合>	23	-	21.7	26.1	-	56.5	-
その他	31	-	6.5	16.1	3.2	74.2	-

問13-1 肝炎ウイルス検診の実施方法（正社員以外） (%)

	合計 (件数)	肝炎ウイルス 検診単独で実施	他の健康診断 と同時に実施 (保険者が実 施する特定健 診等と同時に実 施)	他の健康診断 と同時に実施 (事業者健診 の項目に追加 して実施)	その他の方法 で実施	実施していない	無回答
全体	532	0.8	7.1	7.3	2.3	59.8	24.4
規模別							
50人未満	412	0.7	6.1	4.9	1.5	58.7	29.1
50~499人	85	1.2	10.6	16.5	4.7	65.9	5.9
500人以上	23	-	17.4	17.4	4.3	65.2	-
業種別							
農林漁業、鉱業	1	-	-	100.0	-	-	-
建設業	57	-	-	3.5	-	63.2	33.3
製造業	45	-	2.2	4.4	-	68.9	26.7
電気・ガス・熱供給・水道業	8	-	-	-	-	37.5	62.5
情報通信業	26	-	11.5	3.8	7.7	57.7	19.2
運輸業、郵便業	14	-	7.1	14.3	-	50.0	35.7
卸売業、小売業	86	-	8.1	3.5	-	58.1	30.2
金融・保険業	12	-	16.7	8.3	-	58.3	16.7
不動産業	27	-	14.8	3.7	3.7	59.3	22.2
飲食店、宿泊業	33	-	3.0	9.1	6.1	57.6	24.2
サービス業	76	-	6.6	5.3	5.3	57.9	27.6
医療・福祉	98	3.1	12.2	14.3	3.1	58.2	12.2
公務	3	-	-	-	-	66.7	33.3
その他	74	1.4	5.4	10.8	2.7	66.2	16.2
種類別							
国民健康保険	23	4.3	8.7	4.3	-	52.2	30.4
全国健康保険協会管掌健康保険	291	0.7	7.6	5.5	2.4	60.5	25.1
組合健康保険<単一>	77	1.3	9.1	9.1	-	54.5	28.6
組合健康保険<総合>	72	-	6.9	6.9	4.2	69.4	12.5
組合健康保険<連合>	23	-	8.7	21.7	-	60.9	17.4
その他	31	-	-	12.9	3.2	54.8	29.0

問13-2 肝炎ウイルス検診の受診対象者（正社員） (%)

	合計 (件数)	希望者全員に 実施（過去に 肝炎ウイルス 検査を受けた 者を除く）	希望者全員に 実施（過去に 肝炎ウイルス 検査を受けた 者を含む）	対象の年齢に 実施	その他の基準 で実施	無回答
全体	136	30.9	39.0	10.3	18.4	2.9
規模別						
50人未満	94	38.3	40.4	6.4	11.7	4.3
50~499人	30	20.0	46.7	10.0	26.7	-
500人以上	9	-	11.1	44.4	44.4	-
業種別						
農林漁業、鉱業	1	100.0	-	-	-	-
建設業	11	36.4	36.4	-	27.3	-
製造業	3	-	33.3	66.7	-	-
電気・ガス・熱供給・水道業	2	-	-	100.0	-	-
情報通信業	8	12.5	37.5	37.5	12.5	-
運輸業、郵便業	2	50.0	50.0	-	-	-
卸売業、小売業	20	40.0	50.0	5.0	10.0	-
金融・保険業	4	25.0	25.0	25.0	25.0	-
不動産業	8	37.5	25.0	12.5	12.5	12.5
飲食店、宿泊業	9	22.2	66.7	11.1	-	-
サービス業	16	31.3	43.8	6.3	12.5	12.5
医療・福祉	41	34.1	39.0	2.4	24.4	-
公務	-	-	-	-	-	-
その他	18	27.8	33.3	5.6	27.8	5.6
種類別						
国民健康保険	6	66.7	33.3	-	-	-
全国健康保険協会管掌健康保険	66	37.9	43.9	-	13.6	4.5
組合健康保険<単一>	22	40.9	18.2	18.2	22.7	4.5
組合健康保険<総合>	22	4.5	45.5	36.4	18.2	-
組合健康保険<連合>	10	-	50.0	20.0	30.0	-
その他	8	37.5	37.5	-	25.0	-

問13-2 肝炎ウイルス検診の受診対象者（正社員以外）

（％）

	合計 (件数)	希望者全員に 実施（過去に 肝炎ウイルス 検査を受けた 者を除く）	希望者全員に 実施（過去に 肝炎ウイルス 検査を受けた 者を含む）	対象の年齢に 実施	その他の基準 で実施	無回答	
全体	84	35.7	34.5	9.5	20.2	1.2	
規 模							
従 業 員	50人未満	50	48.0	34.0	4.0	12.0	2.0
別 員	50～499人	24	25.0	45.8	8.3	25.0	-
	500人以上	8	-	12.5	50.0	37.5	-
業 種 別							
	農林漁業、鉱業	1	100.0	-	-	-	-
	建設業	2	-	50.0	-	50.0	-
	製造業	2	-	50.0	50.0	-	-
	電気・ガス・熱供給・水道業	-	-	-	-	-	-
	情報通信業	6	16.7	33.3	33.3	16.7	-
	運輸業、郵便業	2	50.0	50.0	-	-	-
	卸売業、小売業	10	50.0	30.0	10.0	10.0	-
	金融・保険業	3	33.3	33.3	33.3	-	-
	不動産業	5	60.0	20.0	-	20.0	-
	飲食店、宿泊業	6	-	83.3	16.7	-	-
	サービス業	11	45.5	36.4	9.1	9.1	-
	医療、福祉	29	34.5	31.0	3.4	31.0	-
	公務	-	-	-	-	-	-
	その他	13	46.2	30.8	-	23.1	-
健 康 保 険 種 別							
	国民健康保険	4	75.0	25.0	-	-	-
	全国健康保険協会管掌健康保険	42	42.9	38.1	-	16.7	2.4
	組合健康保険＜単一＞	13	46.2	7.7	23.1	23.1	-
	組合健康保険＜総合＞	13	15.4	46.2	30.8	15.4	-
	組合健康保険＜連合＞	5	20.0	40.0	20.0	20.0	-
	その他	5	-	60.0	-	40.0	-

問13-3 肝炎ウイルス検診費用の自己負担状況（正社員）

（％）

	合計 (件数)	自己負担なし	一部負担（健 保や事業所か らの助成）	その他	無回答	
全体	136	72.1	19.1	6.6	2.2	
規 模						
従 業 員	50人未満	94	74.5	19.1	3.2	3.2
別 員	50～499人	30	60.0	20.0	20.0	-
	500人以上	9	77.8	22.2	-	-
業 種 別						
	農林漁業、鉱業	1	-	100.0	-	-
	建設業	11	81.8	18.2	-	-
	製造業	3	66.7	-	33.3	-
	電気・ガス・熱供給・水道業	2	100.0	-	-	-
	情報通信業	8	87.5	-	12.5	-
	運輸業、郵便業	2	50.0	50.0	-	-
	卸売業、小売業	20	65.0	15.0	20.0	-
	金融・保険業	4	25.0	75.0	-	-
	不動産業	8	37.5	50.0	-	12.5
	飲食店、宿泊業	9	44.4	55.6	-	-
	サービス業	16	50.0	43.8	-	6.3
	医療、福祉	41	92.7	4.9	2.4	-
	公務	-	-	-	-	-
	その他	18	55.6	27.8	11.1	5.6
健 康 保 険 種 別						
	国民健康保険	6	100.0	-	-	-
	全国健康保険協会管掌健康保険	66	74.2	16.7	6.1	3.0
	組合健康保険＜単一＞	22	81.8	13.6	-	4.5
	組合健康保険＜総合＞	22	63.6	22.7	13.6	-
	組合健康保険＜連合＞	10	40.0	50.0	10.0	-
	その他	8	75.0	25.0	-	-

問13-3 肝炎ウイルス検診費用の自己負担状況（正社員以外）

（％）

	合計 (件数)	自己負担なし	一部負担（健 保や事業所か らの助成）	その他	無回答	
全体	84	67.9	21.4	9.5	1.2	
規 模						
従 業 員	50人未満	50	70.0	22.0	6.0	2.0
別 員	50～499人	24	58.3	20.8	20.8	-
	500人以上	8	87.5	12.5	-	-
業 種 別						
	農林漁業、鉱業	1	-	100.0	-	-
	建設業	2	100.0	-	-	-
	製造業	2	100.0	-	-	-
	電気・ガス・熱供給・水道業	-	-	-	-	-
	情報通信業	6	83.3	-	16.7	-
	運輸業、郵便業	2	100.0	-	-	-
	卸売業、小売業	10	60.0	-	40.0	-
	金融・保険業	3	33.3	66.7	-	-
	不動産業	5	40.0	60.0	-	-
	飲食店、宿泊業	6	33.3	66.7	-	-
	サービス業	11	36.4	54.5	-	9.1
	医療、福祉	29	86.2	10.3	3.4	-
	公務	-	-	-	-	-
	その他	13	53.8	30.8	15.4	-
健 康 保 険 種 別						
	国民健康保険	4	100.0	-	-	-
	全国健康保険協会管掌健康保険	42	66.7	21.4	9.5	2.4
	組合健康保険＜単一＞	13	84.6	15.4	-	-
	組合健康保険＜総合＞	13	53.8	30.8	15.4	-
	組合健康保険＜連合＞	5	60.0	20.0	20.0	-
	その他	5	80.0	20.0	-	-

問13-4 肝炎ウイルス検診の検査項目（一次検診）（正社員）

（％）

	合計 (件数)	B型肝炎ウイ ルス	C型肝炎ウイ ルス	その他	無回答	
全体	136	80.9	77.9	6.6	8.8	
規 模						
従 業 員	50人未満	94	79.8	73.4	5.3	11.7
別 員	50～499人	30	80.0	83.3	10.0	3.3
	500人以上	9	100.0	100.0	-	-
業 種 別						
	農林漁業、鉱業	1	-	100.0	-	-
	建設業	11	72.7	81.8	-	18.2
	製造業	3	66.7	66.7	33.3	-
	電気・ガス・熱供給・水道業	2	100.0	50.0	-	-
	情報通信業	8	62.5	75.0	25.0	-
	運輸業、郵便業	2	100.0	100.0	-	-
	卸売業、小売業	20	80.0	65.0	-	15.0
	金融・保険業	4	50.0	100.0	-	-
	不動産業	8	62.5	87.5	-	12.5
	飲食店、宿泊業	9	66.7	66.7	-	33.3
	サービス業	16	68.8	75.0	6.3	12.5
	医療、福祉	41	97.6	90.2	7.3	-
	公務	-	-	-	-	-
	その他	18	83.3	72.2	11.1	5.6
健 康 保 険 種 別						
	国民健康保険	6	100.0	83.3	-	-
	全国健康保険協会管掌健康保険	66	80.3	72.7	7.6	12.1
	組合健康保険＜単一＞	22	77.3	81.8	-	13.6
	組合健康保険＜総合＞	22	77.3	81.8	9.1	-
	組合健康保険＜連合＞	10	80.0	90.0	10.0	10.0
	その他	8	87.5	75.0	12.5	-

問13-4 肝炎ウイルス検診の検査項目（一次検診）（正社員以外）

（％）

	合計 (件数)	B型肝炎ウイ ルス	C型肝炎ウイ ルス	その他	無回答	
全体	84	85.7	89.3	8.3	3.6	
規 模						
従 業 員	50人未満	50	88.0	90.0	8.0	4.0
別 員	50～499人	24	79.2	83.3	8.3	4.2
	500人以上	8	100.0	100.0	-	-
業 種 別						
	農林漁業、鉱業	1	-	100.0	-	-
	建設業	2	100.0	100.0	-	-
	製造業	2	100.0	100.0	-	-
	電気・ガス・熱供給・水道業	-	-	-	-	-
	情報通信業	6	50.0	66.7	33.3	-
	運輸業、郵便業	2	100.0	100.0	-	-
	卸売業、小売業	10	90.0	90.0	-	10.0
	金融・保険業	3	66.7	100.0	-	-
	不動産業	5	80.0	100.0	-	-
	飲食店、宿泊業	6	83.3	83.3	-	16.7
	サービス業	11	81.8	90.9	9.1	-
	医療、福祉	29	93.1	93.1	10.3	3.4
	公務	-	-	-	-	-
	その他	13	92.3	84.6	7.7	-
健 康 保 険 種 別						
	国民健康保険	4	100.0	100.0	-	-
	全国健康保険協会管掌健康保険	42	88.1	88.1	9.5	4.8
	組合健康保険＜単一＞	13	76.9	84.6	-	7.7
	組合健康保険＜総合＞	13	76.9	92.3	7.7	-
	組合健康保険＜連合＞	5	80.0	100.0	20.0	-
	その他	5	100.0	80.0	20.0	-

問13-5 肝炎ウイルス検診の結果通知 (正社員)

(%)

	合計 (件数)	事業者には検 査結果が通知 されない仕組 み	事業者にも検 査結果が通知 される仕組み	その他	無回答	
全体	136	37.5	50.7	8.1	4.4	
規 従	50人未満	94	38.3	47.9	8.5	6.4
模 業	50～499人	30	30.0	63.3	6.7	-
別 員	500人以上	9	33.3	55.6	11.1	-
業 種 別	農林漁業、鉱業	1	-	100.0	-	-
	建設業	11	63.6	36.4	-	-
	製造業	3	33.3	66.7	-	-
	電気・ガス・熱供給・水道業	2	50.0	50.0	-	-
	情報通信業	8	62.5	37.5	-	-
	運輸業、郵便業	2	-	100.0	-	-
	卸売業、小売業	20	25.0	55.0	5.0	15.0
	金融・保険業	4	-	50.0	50.0	-
	不動産業	8	50.0	25.0	12.5	12.5
	飲食店、宿泊業	9	33.3	55.6	-	11.1
	サービス業	16	31.3	50.0	18.8	-
	医療、福祉	41	34.1	63.4	4.9	-
	公務	-	-	-	-	-
	その他	18	38.9	33.3	22.2	5.6
	種 類 別	国民健康保険	6	-	100.0	-
全国健康保険協会管掌健康保険		66	43.9	47.0	6.1	4.5
組合健康保険<単一>		22	18.2	59.1	13.6	9.1
組合健康保険<総合>		22	36.4	54.5	9.1	-
組合健康保険<連合>		10	60.0	20.0	10.0	10.0
その他	8	25.0	62.5	12.5	-	

問13-5 肝炎ウイルス検診の結果通知 (正社員以外)

(%)

	合計 (件数)	事業者には検 査結果が通知 されない仕組 み	事業者にも検 査結果が通知 される仕組み	その他	無回答	
全体	84	29.8	53.6	11.9	4.8	
規 従	50人未満	50	34.0	50.0	12.0	4.0
模 業	50～499人	24	20.8	62.5	12.5	4.2
別 員	500人以上	8	25.0	62.5	12.5	-
業 種 別	農林漁業、鉱業	1	-	100.0	-	-
	建設業	2	50.0	50.0	-	-
	製造業	2	-	100.0	-	-
	電気・ガス・熱供給・水道業	-	-	-	-	-
	情報通信業	6	66.7	33.3	-	-
	運輸業、郵便業	2	50.0	50.0	-	-
	卸売業、小売業	10	20.0	60.0	10.0	10.0
	金融・保険業	3	-	66.7	33.3	-
	不動産業	5	40.0	40.0	20.0	-
	飲食店、宿泊業	6	16.7	66.7	-	16.7
	サービス業	11	18.2	45.5	36.4	-
	医療、福祉	29	27.6	65.5	3.4	3.4
	公務	-	-	-	-	-
	その他	13	38.5	30.8	30.8	-
	種 類 別	国民健康保険	4	-	100.0	-
全国健康保険協会管掌健康保険		42	38.1	47.6	9.5	4.8
組合健康保険<単一>		13	7.7	69.2	15.4	7.7
組合健康保険<総合>		13	23.1	61.5	15.4	-
組合健康保険<連合>		5	60.0	20.0	20.0	-
その他	5	20.0	60.0	20.0	-	

問13-6 肝炎ウイルス検診後の陽性者への受診勧奨 (正社員)

(%)

	合計 (件数)	本人の判断に 任せている (受診勧奨は していない)	医療機関への 受診を勧奨し ている(受診 確認はしてい ない)	医療機関への 受診勧奨後、 実際に受診し たか確認してい る	その他	無回答	
全体	136	46.3	29.4	14.0	4.4	5.9	
規 従	50人未満	94	41.5	28.7	18.1	4.3	7.4
模 業	50～499人	30	60.0	33.3	3.3	3.3	-
別 員	500人以上	9	44.4	22.2	11.1	11.1	-
業 種 別	農林漁業、鉱業	1	-	100.0	-	-	-
	建設業	11	54.5	36.4	9.1	-	-
	製造業	3	66.7	-	-	33.3	-
	電気・ガス・熱供給・水道業	2	50.0	50.0	-	-	-
	情報通信業	8	62.5	12.5	12.5	12.5	-
	運輸業、郵便業	2	50.0	-	50.0	-	-
	卸売業、小売業	20	45.0	20.0	10.0	5.0	20.0
	金融・保険業	4	50.0	25.0	-	25.0	-
	不動産業	8	37.5	37.5	12.5	-	12.5
	飲食店、宿泊業	9	55.6	11.1	22.2	-	11.1
	サービス業	16	62.5	25.0	6.3	-	6.3
	医療、福祉	41	29.3	43.9	22.0	4.9	-
	公務	-	-	-	-	-	-
	その他	18	77.8	11.1	5.6	-	5.6
	種 類 別	国民健康保険	6	-	83.3	-	16.7
全国健康保険協会管掌健康保険		66	53.0	21.2	18.2	1.5	6.1
組合健康保険<単一>		22	27.3	45.5	9.1	4.5	13.6
組合健康保険<総合>		22	50.0	31.8	9.1	9.1	-
組合健康保険<連合>		10	60.0	10.0	10.0	10.0	10.0
その他	8	50.0	25.0	25.0	-	-	

問13-6 肝炎ウイルス検診後の陽性者への受診勧奨 (正社員以外)

(%)

	合計 (件数)	本人の判断に 任せている (受診勧奨は していない)	医療機関への 受診を勧奨し ている(受診 確認はしてい ない)	医療機関への 受診勧奨後、 実際に受診し たか確認してい る	その他	無回答	
全体	84	46.4	27.4	15.5	6.0	4.8	
規 従	50人未満	50	40.0	28.0	22.0	6.0	4.0
模 業	50～499人	24	62.5	25.0	4.2	4.2	4.2
別 員	500人以上	8	37.5	37.5	12.5	12.5	-
業 種 別	農林漁業、鉱業	1	-	100.0	-	-	-
	建設業	2	50.0	50.0	-	-	-
	製造業	2	50.0	-	-	50.0	-
	電気・ガス・熱供給・水道業	-	-	-	-	-	-
	情報通信業	6	66.7	-	16.7	16.7	-
	運輸業、郵便業	2	50.0	-	50.0	-	-
	卸売業、小売業	10	60.0	20.0	-	10.0	10.0
	金融・保険業	3	66.7	33.3	-	-	-
	不動産業	5	40.0	40.0	20.0	-	-
	飲食店、宿泊業	6	33.3	16.7	33.3	-	16.7
	サービス業	11	63.6	27.3	9.1	-	-
	医療、福祉	29	27.6	41.4	20.7	6.9	3.4
	公務	-	-	-	-	-	-
	その他	13	84.6	7.7	7.7	-	-
	種 類 別	国民健康保険	4	-	75.0	-	25.0
全国健康保険協会管掌健康保険		42	47.6	26.2	19.0	2.4	4.8
組合健康保険<単一>		13	23.1	46.2	15.4	7.7	7.7
組合健康保険<総合>		13	53.8	15.4	15.4	15.4	-
組合健康保険<連合>		5	100.0	-	-	-	-
その他	5	60.0	20.0	20.0	-	-	

問13-7 肝炎ウイルス検診を実施していない理由（正社員）

(%)

	合計 (件数)	労働安全衛生 法により義務 付けられている 健康診断の項 目がない	予算が不足し ている	経営者側に肝 炎ウイルス検 査の重要性や 必要性への認 識が不足して いる	近隣に肝炎ウ イルス検査を 実施している 場所が不足し ている	肝炎ウイルス 検査の受検に ついては、個人 の判断に任せ ている	肝炎ウイルス 検査があるこ とを知らなかった	その他	無回答
全体	374	45.7	10.4	4.8	0.3	40.9	13.6	5.1	2.7
規 従 模 業 別 員									
50人未満	301	41.5	10.3	5.0	0.3	41.5	15.3	5.3	3.3
50~499人	53	62.3	11.3	1.9	-	39.6	5.7	-	-
500人以上	14	85.7	14.3	14.3	-	28.6	7.1	14.3	-
業 種 別									
農林漁業、鉱業	-	-	-	-	-	-	-	-	-
建設業	45	44.4	8.9	4.4	-	33.3	22.2	-	6.7
製造業	42	45.2	4.8	7.1	-	33.3	11.9	4.8	4.8
電気・ガス・熱供給・水道業	6	66.7	-	33.3	-	16.7	50.0	-	-
情報通信業	18	61.1	5.6	-	-	38.9	-	5.6	5.6
運輸業、郵便業	8	62.5	-	12.5	-	62.5	12.5	-	-
卸売業、小売業	66	45.5	15.2	9.1	1.5	45.5	9.1	3.0	1.5
金融・保険業	8	62.5	-	-	-	37.5	12.5	12.5	-
不動産業	18	27.8	11.1	5.6	-	50.0	5.6	5.6	11.1
飲食店、宿泊業	22	31.8	13.6	9.1	-	31.8	36.4	-	4.5
サービス業	54	46.3	20.4	9.3	1.9	46.3	14.8	3.7	3.7
医療・福祉	54	42.6	9.3	-	-	42.6	3.7	13.0	3.7
公務	3	100.0	33.3	-	-	-	-	-	-
その他	54	50.0	11.1	5.6	-	37.0	14.8	5.6	-
種 類 別									
国民健康保険	14	21.4	-	7.1	-	57.1	14.3	7.1	7.1
全国健康保険協会管掌健康保険	213	45.5	13.1	5.2	0.5	41.8	15.0	2.3	2.8
組合健康保険<単一>	52	48.1	5.8	1.9	-	28.8	11.5	13.5	1.9
組合健康保険<総合>	49	53.1	8.2	6.1	-	51.0	8.2	8.2	2.0
組合健康保険<連合>	13	84.6	7.7	7.7	-	23.1	7.7	-	-
その他	23	26.1	13.0	4.3	-	34.8	17.4	8.7	4.3

問13-7 肝炎ウイルス検診を実施していない理由（正社員以外）

(%)

	合計 (件数)	労働安全衛生 法により義務 付けられている 健康診断の項 目がない	予算が不足し ている	経営者側に肝 炎ウイルス検 査の重要性や 必要性への認 識が不足して いる	近隣に肝炎ウ イルス検査を 実施している 場所が不足し ている	肝炎ウイルス 検査の受検に ついては、個人 の判断に任せ ている	肝炎ウイルス 検査があるこ とを知らなかった	その他	無回答
全体	318	42.5	11.0	4.4	0.3	34.9	11.3	11.6	4.4
規 従 模 業 別 員									
50人未満	242	37.6	10.7	4.5	0.4	34.7	13.2	12.4	5.0
50~499人	56	57.1	10.7	1.8	-	35.7	5.4	7.1	1.8
500人以上	15	80.0	20.0	13.3	-	26.7	-	13.3	6.7
業 種 別									
農林漁業、鉱業	-	-	-	-	-	-	-	-	-
建設業	36	36.1	11.1	2.8	-	27.8	22.2	8.3	5.6
製造業	31	51.6	3.2	9.7	-	25.8	12.9	6.5	6.5
電気・ガス・熱供給・水道業	3	33.3	-	33.3	-	33.3	-	33.3	-
情報通信業	15	66.7	6.7	-	-	33.3	-	13.3	-
運輸業、郵便業	7	71.4	-	14.3	-	71.4	-	-	-
卸売業、小売業	50	44.0	14.0	8.0	2.0	30.0	10.0	14.0	6.0
金融・保険業	7	57.1	-	-	-	28.6	14.3	14.3	-
不動産業	16	31.3	12.5	6.3	-	50.0	-	18.8	6.3
飲食店、宿泊業	19	31.6	21.1	10.5	-	26.3	31.6	5.3	-
サービス業	44	43.2	18.2	9.1	2.3	47.7	13.6	6.8	4.5
医療・福祉	57	35.1	14.0	-	-	38.6	5.3	12.3	8.8
公務	2	100.0	-	-	-	-	-	-	-
その他	49	46.9	12.2	6.1	-	30.6	8.2	14.3	2.0
種 類 別									
国民健康保険	12	8.3	-	8.3	-	33.3	16.7	25.0	16.7
全国健康保険協会管掌健康保険	176	42.6	14.2	5.1	0.6	36.4	12.5	8.0	3.4
組合健康保険<単一>	42	40.5	4.8	2.4	-	28.6	14.3	19.0	2.4
組合健康保険<総合>	50	50.0	8.0	4.0	-	44.0	6.0	16.0	2.0
組合健康保険<連合>	14	64.3	7.1	7.1	-	14.3	-	7.1	14.3
その他	17	35.3	17.6	-	-	23.5	11.8	17.6	5.9

都内健康保険組合を対象とした調査（職域におけるがん予防・検診等に関する調査）

問1-1 設立形態 (％)

	合計 (件数)	単一	組合	連合	無回答
全体	39	76.9	23.1	-	-

問1-2 加入事業所数 (％)

	合計 (件数)	10未満	10～19	20～49	50～99	100～199	200～499	500以上	無回答
全体	39	35.9	17.9	20.5	7.7	2.6	7.7	7.7	-

問1-3 組合員数及び被扶養者数 (％)

	合計 (件数)	500人未満	500～1000人未満	1000～2000人未満	2000～4000人未満	4000～8000人未満	8000～15000人未満	15000人以上	無回答
組合員数・計	39	-	-	5.1	43.6	15.4	12.8	23.1	-
被扶養者数・計	39	-	5.1	15.4	33.3	17.9	12.8	15.4	-
組合員数及び被扶養者数・計	39	-	-	5.1	2.6	41.0	17.9	33.3	-

問1-4 主たる業種 (％)

	合計 (件数)	農林漁業、鉱業	建設業	製造業	電気・ガス・熱供給・水道業	情報通信業	運輸業、郵便業	卸売業、小売業	金融・保険業	不動産業	飲食店、宿泊業	サービス業	医療、福祉	公務
全体	39	2.6	5.1	38.5	-	7.7	7.7	17.9	12.8	5.1	7.7	7.7	7.7	-

問1-4 主たる業種 (％)

	合計 (件数)	その他	無回答
全体	39	2.6	5.1

問1-5 専門スタッフ配置状況 (％)

	合計 (件数)	1名以上配置している	配置していない	無回答
医師	39	23.1	74.4	2.6
保健師	39	28.2	69.2	2.6
看護師	39	23.1	76.9	-
管理栄養士	39	12.8	84.6	2.6
栄養士	39	-	94.9	5.1
その他	39	25.6	71.8	2.6

問2①-1 胃がん検診の実施方法 (％)

	合計 (件数)	がん検診単独で実施	他の健康診断と同時に実施（保険者が実施する特定健診等と同時に実施）	他の健康診断と同時に実施（事業者健診の項目に追加して実施）	その他の方法で実施	実施していない	無回答
組合員	39	15.4	61.5	46.2	15.4	2.6	-
被扶養者	39	12.8	76.9	12.8	10.3	2.6	-

問2①-2 胃がん検診の検査方法 (％)

	合計 (件数)	胃部エックス線検査	胃内視鏡検査	胃がんリスク層別化（A B C）検査	その他	無回答
組合員	38	92.1	76.3	15.8	5.3	-
被扶養者	38	92.1	68.4	13.2	5.3	-

問2①-3 胃がん検診の対象年齢 胃部エックス線検査 (%)

	合計 (件数)	40歳以上	50歳以上	その他	無回答
組合員	35	11.4	-	88.6	-
被扶養者	35	14.3	-	85.7	-

問2①-3 胃がん検診の胃がん検診の対象年齢 胃内視鏡検査 (%)

	合計 (件数)	40歳以上	50歳以上	その他	無回答
組合員	29	17.2	3.4	79.3	-
被扶養者	26	23.1	-	73.1	3.8

問2①-4 胃がん検診の受診の機会 胃部エックス線検査 (%)

	合計 (件数)	毎年	2年に1回	その他	無回答
組合員	35	91.4	5.7	2.9	-
被扶養者	35	100.0	-	-	-

問2①-4 胃がん検診の受診の機会 胃内視鏡検査 (%)

	合計 (件数)	毎年	2年に1回	その他	無回答
組合員	29	86.2	6.9	6.9	-
被扶養者	26	96.2	-	3.8	-

問2①-5 胃がん検診の受診者数 (%)

	合計 (件数)	1000人未満	1000~5000人未満	5000~10000人未満	10000~20000人未満	20000~50000人未満	50000~100000人未満	100000人以上	無回答
組合員	35	14.3	34.3	8.6	5.7	11.4	-	2.9	22.9
被扶養者	35	40.0	25.7	2.9	-	2.9	-	-	28.6

問2①-6 胃がん検診の検診費用の自己負担状況 (%)

	合計 (件数)	自己負担なし	一部負担 (健保や事業所からの助成)	その他	無回答
組合員	35	65.7	48.6	8.6	-
被扶養者	35	48.6	62.9	8.6	-

問2①-7 健康保険組合以外での胃がん検診の受診動向 (%)

	合計 (件数)	行っている[区市町村が実施するがん検診や人間ドック等の内容の周知]	行っている[個人での人間ドックの費用補助]	行っている[その他]	行っていない	無回答
全体	1	-	-	-	100.0	-

問2②-1 大腸がん検診の実施方法 (%)

	合計 (件数)	がん検診単独で実施	他の健康診断と同時に実施 (保険者が実施する特定健診等と同時に実施)	他の健康診断と同時に実施 (事業者健診の項目に追加して実施)	その他の方法で実施	実施していない	無回答
組合員	39	15.4	59	46.2	15.4	5.1	-
被扶養者	39	12.8	71.8	15.4	10.3	5.1	-

問2②-2 大腸がん検診の検査方法 (%)

	合計 (件数)	便潜血検査	大腸内視鏡検査	その他	無回答
組合員	37	100.0	10.8	-	-
被扶養者	37	100.0	8.1	-	-

問2②-3 大腸がん検診の対象年齢 (%)

	合計 (件数)	40歳以上	その他	無回答
組合員	37	13.5	86.5	-
被扶養者	37	18.9	81.1	-

問2②-4 大腸がん検診の受診の機会 (%)

	合計 (件数)	毎年	その他	無回答
組合員	37	100.0	-	-
被扶養者	37	100.0	-	-

問2②-5 大腸がん検診の受診者数 (%)

	合計 (件数)	1000人未満	1000~5000人未満	5000~10000人未満	10000~20000人未満	20000~50000人未満	50000~100000人未満	100000人以上	無回答
組合員	37	10.8	40.5	8.1	2.7	13.5	-	2.7	21.6
被扶養者	37	43.2	18.9	8.1	-	2.7	-	-	27

問2②-6 大腸がん検診の検診費用の自己負担状況 (%)

	合計 (件数)	自己負担なし	一部負担(健保や事業所からの助成)	その他	無回答
組合員	37	73.0	45.9	-	-
被扶養者	37	56.8	56.8	-	-

問2②-7 健康保険組合以外での大腸がん検診の受診勧奨 (%)

	合計 (件数)	行っている[区市町村が実施するがん検診や人間ドック等の内容の周知]	行っている[個人での人間ドックの費用補助]	行っている[その他の健康診断の項目に追加して実施]	行っていない	無回答
全体	2	50.0	-	-	50.0	-

問2③-1 肺がん検診の実施方法 (%)

	合計 (件数)	がん検診単独で実施	他の健康診断と同時に実施(保険者が実施する特定健診等と同時に実施)	他の健康診断と同時に実施(事業者健診の項目に追加して実施)	その他の方法で実施	実施していない	無回答
組合員	39	7.7	61.5	46.2	12.8	5.1	-
被扶養者	39	10.3	74.4	17.9	7.7	5.1	-

問2③-2 肺がん検診の検査方法 (%)

	合計 (件数)	胸部エックス線検査	喀痰細胞診	胸部CT検査	その他	無回答
組合員	37	97.3	18.9	21.6	-	-
被扶養者	37	97.3	13.5	18.9	-	-

問2③-3 肺がん検診の対象年齢 (%)

	合計 (件数)	40歳以上	その他	無回答
組合員	36	8.3	91.7	-
被扶養者	36	11.1	88.9	-

問2③-4 肺がん検診の受診の機会 (%)

	合計 (件数)	毎年	その他	無回答
組合員	36	100.0	-	-
被扶養者	36	100.0	-	-

問2③-5 肺がん検診の受診者数 (%)

	合計 (件数)	1000人未満	1000~5000 人未満	5000~ 10000人未満	10000~ 20000人未満	20000~ 50000人未満	50000~ 100000人未 満	100000人 以上	無回答
組合員	36	5.6	33.3	13.9	5.6	8.3	2.8	2.8	27.8
被扶養者	36	41.7	19.4	5.6	-	2.8	-	-	30.6

問2③-6 肺がん検診の検診費用の自己負担状況 (%)

	合計 (件数)	自己負担なし	一部負担(健 保や事業所か らの助成)	その他	無回答
組合員	36	75.0	38.9	2.8	-
被扶養者	36	58.3	52.8	2.8	-

問2③-7 健康保険組合以外での肺がん検診の受診動向 (%)

	合計 (件数)	行っている[区 市町村が実施 するがん検診 や人間ドック等 の内容の周知]	行っている[個 人での人間ド ックの費用 補助]	行っている[そ 他の健康診断 の項目に追加 して実施]	行っていない	無回答
全体	2	-	50.0	-	50.0	-

問2④-1 乳がん検診の実施方法 (%)

	合計 (件数)	がん検診単独 で実施	他の健康診断 と同時に実施 (保険者が実 施する特定健 診等と同時に実 施)	他の健康診断 と同時に実施 (事業者健診 の項目に追加 して実施)	その他の方法 で実施	実施していない	無回答
組合員	39	38.5	59	35.9	15.4	5.1	-
被扶養者	39	23.1	71.8	15.4	7.7	5.1	-

問2④-2 乳がん検診の検査方法 (%)

	合計 (件数)	マンモグラフィ検 査	視触診検査	乳房超音波 (エコー) 検 査	その他	無回答
組合員	37	97.3	45.9	91.9	-	-
被扶養者	37	97.3	45.9	89.2	-	-

問2④-3 乳がん検診の対象年齢 (%)

	合計 (件数)	40歳以上	その他	無回答
組合員	36	5.6	94.4	-
被扶養者	36	8.3	91.7	-

問2④-4 乳がん検診の受診の機会 (%)

	合計 (件数)	毎年	2年に1回	その他	無回答
組合員	36	94.4	5.6	-	-
被扶養者	36	94.4	5.6	-	-

問2④-5 乳がん検診の受診者数 (%)

	合計 (件数)	1000人未満	1000~5000 人未満	5000~ 10000人未満	10000~ 20000人未満	20000~ 50000人未満	50000~ 100000人未 満	100000人以 上	無回答
組合員	36	47.2	19.4	2.8	5.6	5.6	-	-	19.4
被扶養者	36	52.8	11.1	8.3	2.8	-	-	-	25.0

問2④-6 乳がん検診の検診費用の自己負担状況 (%)

	合計 (件数)	自己負担なし	一部負担(健 保や事業所か らの助成)	その他	無回答
組合員	36	66.7	44.4	-	-
被扶養者	36	61.1	50.0	5.6	-

問2④-7 健康保険組合以外での乳がん検診の受診動向 (%)

	合計 (件数)	行っている[区 市町村が実施 するがん検診 や人間ドック等 の内容の周知]	行っている[個 人での人間ド ック受診の費用 補助]	行っている[そ 他の健康診断 の項目に追加 して実施]	行っていない	無回答
全体	2	-	50.0	-	50.0	-

問2⑤-1 子宮頸がん検診の実施方法 (%)

	合計 (件数)	がん検診単独 で実施	他の健康診断 と同時に実施 (保険者が実 施する特定健 診等と同時に 実施)	他の健康診断 と同時に実施 (事業者健診 の項目に追加 して実施)	その他の方法 で実施	実施していない	無回答
組合員	39	41.0	53.8	33.3	15.4	5.1	-
被扶養者	39	23.1	66.7	20.5	10.3	5.1	-

問2⑤-2 子宮頸がん検診の検査方法 (%)

	合計 (件数)	細胞診：医師 による採取	細胞診：自己 採取	コルポスコー プ診	超音波（エ コー）検査	HPV検査	その他	無回答
組合員	37	89.2	43.2	2.7	24.3	16.2	-	-
被扶養者	37	94.6	40.5	2.7	18.9	13.5	-	-

問2⑤-3 子宮頸がん検診の対象年齢 (%)

	合計 (件数)	20歳以上	その他	無回答
組合員	33	21.2	78.8	-
被扶養者	35	22.9	77.1	-

問2⑤-4 子宮頸がん検診の受診の機会 (%)

	合計 (件数)	毎年	2年に1回	その他	無回答
組合員	33	100.0	-	-	-
被扶養者	35	100.0	-	-	-

問2⑤-5 子宮頸がん検診の受診者数 (%)

	合計 (件数)	1000人未満	1000～5000 人未満	5000～ 10000人未満	10000～ 20000人未満	20000～ 50000人未満	50000～ 100000人未 満	100000人以 上	無回答
組合員	33	39.4	15.2	9.1	6.1	3.0	-	-	27.3
被扶養者	35	45.7	14.3	5.7	2.9	-	-	-	31.4

問2⑤-6 子宮頸がん検診の検診費用の自己負担状況 (%)

	合計 (件数)	自己負担なし	一部負担（健 保や事業所が らの助成）	その他	無回答
組合員	33	63.6	48.5	-	-
被扶養者	35	60.0	54.3	2.9	-

問2⑤-7 健康保険組合以外での子宮頸がん検診の受診勧奨 (%)

	合計 (件数)	行っている[区 市町村が実施 するがん検診 や人間ドック等 の内容の周知]	行っている[個 人での人間ド ック受診の費用 補助]	行っている[そ の他]	行っていない	無回答
全体	2	-	-	-	100.0	-

問3-1 がん検診の企画者 (%)

	合計 (件数)	事業主	健康保険組合	事業主と健康 保険組合とで 調整	その他	実施していない	無回答
胃がん検診	38	5.3	63.2	28.9	2.6	-	-
大腸がん検診	37	2.7	67.6	27.0	2.7	-	-
肺がん検診	37	10.8	51.4	32.4	2.7	-	2.7
乳がん検診	37	-	73.0	24.3	2.7	-	-
子宮頸がん検診	37	2.7	75.7	18.9	2.7	-	-

問3-2 がん検診の企画関与者 (%)

	合計 (件数)	経営者層	産業医・産業 看護職	保健事業担当 者（衛生管理 者を含む）	契約検診機関	その他	無回答
胃がん検診	35	37.1	25.7	71.4	11.4	5.7	-
大腸がん検診	36	36.1	25.0	72.2	13.9	5.6	-
肺がん検診	31	38.7	29.0	67.7	12.9	6.5	-
乳がん検診	36	36.1	25.0	72.2	16.7	5.6	-
子宮頸がん検診	35	37.1	22.9	71.4	17.1	5.7	-

問4-1 胃がん検診の実施場所 (%)

	合計 (件数)	直営の病院や 提携医療機関 (検診機関) で実施	検診車や事業 所等出張検 診として実施	その他の医療 機関で実施	その他	無回答
組合員	38	68.4	50.0	47.4	2.6	2.6
被扶養者	38	76.3	28.9	47.4	5.3	2.6

問4-1 大腸がん検診の実施場所 (%)

	合計 (件数)	直営の病院や 提携医療機関 (検診機関) で実施	検診車や事業 所等出張検 診として実施	その他の医療 機関で実施	自己採取によ る郵送で実施	その他	無回答
組合員	37	67.6	48.6	45.9	21.6	-	-
被扶養者	37	75.7	27.0	45.9	18.9	2.7	-

問4-1 肺がん検診の実施場所 (%)

	合計 (件数)	直営の病院や 提携医療機関 (検診機関) で実施	検診車や事業 所等で出張検 診として実施	その他の医療 機関で実施	自己採取によ る郵送で実施	その他	無回答
組合員	37	70.3	54.1	45.9	5.4	2.7	-
被扶養者	37	78.4	32.4	48.6	5.4	2.7	-

問4-1 乳がん検診の実施場所 (%)

	合計 (件数)	直営の病院や 提携医療機関 (検診機関) で実施	検診車や事業 所等で出張検 診として実施	その他の医療 機関で実施	その他	無回答
組合員	37	75.7	29.7	56.8	2.7	-
被扶養者	37	75.7	29.7	51.4	2.7	-

問4-1 子宮頸がん検診の実施場所 (%)

	合計 (件数)	直営の病院や 提携医療機関 (検診機関) で実施	検診車や事業 所等で出張検 診として実施	その他の医療 機関で実施	自己採取によ る郵送で実施	その他	無回答
組合員	37	70.3	27.0	51.4	16.2	-	-
被扶養者	37	75.7	29.7	48.6	13.5	-	-

問4-2 胃がん検診の時間帯 (%)

	合計 (件数)	平日の昼間	早朝や夜間	休日	無回答
組合員	38	100.0	21.1	50.0	-
被扶養者	38	100.0	21.1	60.5	-

問4-2 大腸がん検診の時間帯 (%)

	合計 (件数)	平日の昼間	早朝や夜間	休日	無回答
組合員	37	97.3	21.6	45.9	-
被扶養者	37	97.3	21.6	56.8	-

問4-2 肺がん検診の時間帯 (%)

	合計 (件数)	平日の昼間	早朝や夜間	休日	無回答
組合員	37	97.3	18.9	48.6	2.7
被扶養者	37	100.0	18.9	59.5	-

問4-2 乳がん検診の時間帯 (%)

	合計 (件数)	平日の昼間	早朝や夜間	休日	無回答
組合員	37	100.0	16.2	48.6	-
被扶養者	37	100.0	16.2	56.8	-

問4-2 子宮頸がん検診の時間帯 (%)

	合計 (件数)	平日の昼間	早朝や夜間	休日	無回答
組合員	37	100.0	21.6	51.4	-
被扶養者	37	100.0	21.6	59.5	-

問5-1 胃がん検診の実施体制の変化 (％)

	合計 (件数)	検診を中止した	検査方法を変更した	検診実施期間を縮小した	受診受入人数を縮小した	その他	変化なし	無回答
組合員	39	-	-	-	15.4	2.6	82.1	-
被扶養者	39	-	-	-	12.8	7.7	79.5	-

問5-1 大腸がん検診の実施体制の変化 (％)

	合計 (件数)	検診を中止した	検査方法を変更した	検診実施期間を縮小した	受診受入人数を縮小した	その他	変化なし	無回答
組合員	39	-	-	-	10.3	5.1	84.6	-
被扶養者	39	-	-	-	10.3	7.7	82.1	-

問5-1 肺がん検診の実施体制の変化 (％)

	合計 (件数)	検診を中止した	検査方法を変更した	検診実施期間を縮小した	受診受入人数を縮小した	その他	変化なし	無回答
組合員	39	-	2.6	-	10.3	5.1	84.6	-
被扶養者	39	-	2.6	-	10.3	7.7	82.1	-

問5-1 乳がん検診の実施体制の変化 (％)

	合計 (件数)	検診を中止した	検査方法を変更した	検診実施期間を縮小した	受診受入人数を縮小した	その他	変化なし	無回答
組合員	39	-	2.6	-	10.3	5.1	82.1	-
被扶養者	39	-	-	-	10.3	7.7	82.1	-

問5-1 子宮頸がん検診の実施体制の変化 (％)

	合計 (件数)	検診を中止した	検査方法を変更した	検診実施期間を縮小した	受診受入人数を縮小した	その他	変化なし	無回答
組合員	39	-	-	-	10.3	7.7	82.1	-
被扶養者	39	-	-	-	10.3	10.3	79.5	-

問6-1 5種類以外のがん検診実施状況 (％)

	合計 (件数)	実施している	実施していない	無回答
全体	39	43.6	53.8	2.6

問7-1 がん検診の個人ごとの結果の把握 (％)

	合計 (件数)	すべての受診者の検診結果を把握している	一部の受診者の検診結果を把握している	把握していない	その他	無回答
全体	39	59.0	17.9	23.1	-	-

問7-2 がん検診の個人ごとの結果把握の方法 (％)

	合計 (件数)	がん検診を行う機関から提供を受けている	事業者から提供を受けている	組合員本人から提供を受けている	その他	無回答
全体	30	93.3	10.0	30.0	-	-

問7-3 要精密検査該当者への対応状況 (%)

	合計 (件数)	結果通知のほかに、精密検査受診の勧奨を1回行う	結果通知のほかに、精密検査受診の勧奨を受けるまで行う	結果通知のみを行っている	結果通知等は行っていない(精密検査受診の勧奨等は、特に行ってない)	その他	無回答
全体	30	43.3	3.3	26.7	26.7	3.3	-

問7-4 精密検査の受診勧奨手段 (%)

	合計 (件数)	文書(郵送、社内便等)	電子メール、インターネット	電話	面談	その他	無回答
全体	14	85.7	14.3	14.3	7.1	7.1	-

問7-5 組合員のがん検診の精密検査結果の把握の有無 (%)

	合計 (件数)	すべての受診者の検診結果を把握している	一部の受診者の検診結果を把握している	把握していない	その他	無回答
全体	39	15.4	23.1	41.0	-	20.5

問7-6 がん検診の個人ごとの結果を把握していない理由 (%)

	合計 (件数)	検診結果は個人情報となるため	把握するだけの体制・時間が取れないため	希望者のみの選択実施であり個別の結果把握が困難なため	検診対象者数や受診者数が把握できていないため	その他	無回答
全体	9	22.2	33.3	33.3	44.4	33.3	-

問8-1 がん検診の受診者を増やす取組の実施の有無 (%)

	合計 (件数)	実施している	実施していない	無回答
全体	39	84.6	15.4	-

問8-2 がん検診の受診者を増やすために実施している取組 (%)

	合計 (件数)	がん検診受診費用の補助	がん検診を実施する近隣の医療機関との提携	がん検診受診時間を就労扱いとするなど、がん検診を受けやすい勤務環境づくり	申込方法など、がん検診受診の利便性の向上	上司から部下へのがん検診の受診勧奨	衛生管理者など、保健事業を担当するスタッフからのがん検診の受診勧奨	手紙や電子メール等を使った組合員個人へのがん検診の受診勧奨や情報提供	広報誌やホームページ等を使った組合員全体へのがん検診の受診勧奨や情報提供	健康保険組合内でのがん検診に関する勉強会・講演会・セミナーの開催	区市町村が作成したがん検診のチラシやパンフレット等を使った情報提供	がん検診受診促進につながる動機付け(ポイントプログラム等)	その他	無回答
全体	33	84.8	24.2	33.3	33.3	6.1	9.1	27.3	63.6	3.0	9.1	9.1	6.1	-

問8-2 がん検診の受診者を増やすために最も効果的だと考える取組 (%)

	合計 (件数)	がん検診受診費用の補助	がん検診を実施する近隣の医療機関との提携	がん検診受診時間を就労扱いとするなど、がん検診を受けやすい勤務環境づくり	申込方法など、がん検診受診の利便性の向上	上司から部下へのがん検診の受診勧奨	衛生管理者など、保健事業を担当するスタッフからのがん検診の受診勧奨	手紙や電子メール等を使った組合員個人へのがん検診の受診勧奨や情報提供	広報誌やホームページ等を使った組合員全体へのがん検診の受診勧奨や情報提供	健康保険組合内でのがん検診に関する勉強会・講演会・セミナーの開催	区市町村が作成したがん検診のチラシやパンフレット等を使った情報提供	がん検診受診促進につながる動機付け(ポイントプログラム等)	その他	無回答
全体	33	69.7	3.0	3.0	6.1	-	-	3.0	6.1	-	-	-	6.1	3.0

問8-3 がん検診受診者の増加の取組のほかに実施している取組 (%)

	合計 (件数)	運動や禁煙指導など、がん予防のためのプログラムを作成や活動を行った	がん検診に関する予算を増額した	がんにかかった組合員のため、治療と仕事の両立支援制度(復職支援等)を創設した	「がん検診普及員」など、組合員の中からがん予防の取組を推進する人材を指名した	組合員の家族に対してがん検診受診の呼びかけ(チラシの配布等)を行った	加入事業所や取引先に対してがん検診の呼びかけ(チラシの配布等)を行った	行政と協働してがん予防を啓発するイベント等を実施した	他の企業や健康保険組合と協働してがん予防を啓発するイベント等を実施した	その他	特になし	無回答
全体	33	39.4	12.1	3.0	-	27.3	9.1	-	-	3.0	39.4	-

問8-4 がん検診受診者を増やす取組を実施していない理由

(%)

	合計 (件数)	がん検診に関する予算が不足している	衛生管理や健康事業を担当するスタッフが不在(または少人数)のため、組合員にがん検診の受診勧奨を行うことが困難	組合員が少ない等、がん検診受診中の組合員を支援する体制がない	近隣にがん検診を実施する医療機関がない(または少ない)	経営層が、がん検診受診の重要性や必要性を理解していない	組合員が、がん検診受診の重要性や必要性を理解していない	電子メールを使用していない	その他	わからない	特に理由はない	無回答
全体	6	33.3	33.3	-	-	16.7	-	-	-	16.7	33.3	-

問8-5 今後の取組の実施にあたって行政へ期待すること

(%)

	合計 (件数)	経営層に向けた、がん検診受診の重要性などに関する講演会やセミナーの開催	組合員に対する効果的ながん検診の受診勧奨・情報提供方法の事例紹介	健康保険組合でのがん検診実施のためのマニュアルの作成、配布	チラシやホームページ等によるがん検診の案内	がん検診に関する情報やデータの提供	がん検診に積極的な健康保険組合の表彰	その他	特になし	無回答
全体	6	16.7	33.3	-	-	16.7	-	16.7	33.3	-

問9-1 「職域におけるがん検診に関するマニュアル」の認知度

(%)

	合計 (件数)	知っていた	聞いたことはあるが、内容までは知らなかった	知らなかった	無回答
全体	39	23.1	41.0	35.9	-

問9-2 「職域におけるがん検診に関するマニュアル」で知っているもの

(%)

	合計 (件数)	がん検診の種類(胃、肺、大腸、子宮頸、乳)	各がん検診の検査項目	各がん検診の対象年齢	各がん検診の受診間隔	各がん検診の精度管理指標	健康情報の取扱いで留意すべき事項	がん検診の利益・不利益	その他	無回答
全体	9	88.9	100.0	88.9	77.8	44.4	44.4	66.7	-	-

問9-3 「職域におけるがん検診に関するマニュアル」に沿ったがん検診実施の有無・予定

(%)

	合計 (件数)	実施している	実施予定である	現在、検討中である	今後、実施について検討する	提携医療機関等の判断に委ねている	実施しない、実施予定はない	未定	その他	無回答
全体	9	44.4	-	11.1	-	11.1	-	33.3	-	-

問10-1 がん検診の利益・不利益の認知度

(%)

	合計 (件数)	知っていた	知らなかった	無回答
全体	39	64.1	35.9	-

問10-2 がん検診の利益・不利益についての説明状況

(%)

	合計 (件数)	利益・不利益いずれも説明している	利益のみ説明している	不利益のみ説明している	利益・不利益について特に説明はしていない	無回答
全体	39	15.4	12.8	2.6	69.2	-

問11 がん検診に関する都や区市町村に対する要望

(%)

	合計 (件数)	自治体と職域が連携できる場や連携しやすい仕組みをつくってほしい	がん検診の受診を呼びかけるキャンペーンを推進してほしい	組合員にがん検診の重要性をわかりやすく伝える資料やデータ等を提供してほしい	取組が優良な事業所や健康保険組合を表彰してほしい	職域でもがん検診の受診をより促進させるような制度をつくってほしい	その他	無回答
全体	39	30.8	38.5	35.9	2.6	33.3	7.7	-

問12-1 肝炎ウイルス検診の実施方法

(%)

	合計 (件数)	肝炎ウイルス検診単独で実施	他の健康診断と同時に実施(保険者が実施する特定健診等と同時に実施)	他の健康診断と同時に実施(事業者健診の項目に追加して実施)	その他の方法で実施	実施していない	無回答
組合員	39	5.1	25.6	10.3	5.1	56.4	-
被扶養者	39	2.6	23.1	7.7	2.6	66.7	-

問12-2 肝炎ウイルス検診の検診対象者 (%)

	合計 (件数)	希望者全員に 実施（過去に 肝炎ウイルス 検査を受けた 者を除く）	希望者全員に 実施（過去に 肝炎ウイルス 検査を受けた 者を含む）	対象の年齢に 実施	その他の基準 で実施	無回答
組合員	17	-	35.3	-	64.7	-
被扶養者	13	-	38.5	-	61.5	-

問12-3 肝炎ウイルス検診費用の自己負担状況 (%)

	合計 (件数)	自己負担なし	一部負担（健 保や事業所か らの助成）	その他	無回答
組合員	17	52.9	35.3	11.8	-
被扶養者	13	38.5	61.5	-	-

問12-4 肝炎ウイルス検診の検査項目（一次検診） (%)

	合計 (件数)	B型肝炎ウイ ルス	C型肝炎ウイ ルス	その他	無回答
組合員	17	100.0	82.4	-	-
被扶養者	13	100.0	76.9	-	-

問12-5 肝炎ウイルス検診の結果通知 (%)

	合計 (件数)	保険者及び事 業者には検査 結果が通知さ れない仕組み	保険者及び事 業者にも検査 結果が通知さ れる仕組み	保険者に検査 結果が通知さ れ、事業者に は通知されな い仕組み	その他	無回答
組合員	17	11.8	47.1	47.1	-	-
被扶養者	13	7.7	15.4	84.6	-	-

問12-6 肝炎ウイルス検診後の陽性者への受診勧奨 (%)

	合計 (件数)	本人の判断に 任せている （受診勧奨は していない）	医療機関への 受診を勧奨し ている（受診 確認はしてい ない）	医療機関への 受診勧奨後、 実際に受診し たか確認して いる	その他	無回答
組合員	17	64.7	23.5	5.9	5.9	-
被扶養者	13	76.9	15.4	7.7	-	-

問12-7 肝炎ウイルス検診を実施していない理由 (%)

	合計 (件数)	労働安全衛生 法により義務 付けられている 健康診断の項 目がない	予算が不足し ている	経営者層に肝 炎ウイルス検 査の重要性や 必要性への認 識が不足して いる	近隣に肝炎ウ イルス検査を 実施している 場所が不足し ている	肝炎ウイルス 検査の受検に ついては、個人 の判断に任せ ている	肝炎ウイルス 検査があること を知らなかった	その他	無回答
組合員	22	77.3	27.3	13.6	-	45.5	-	4.5	-
被扶養者	26	53.8	19.2	7.7	-	46.2	-	7.7	-

第5章 調査票

都民のがん予防・検診等に関する意識調査

- この調査票は、「がん検診」、「がんの予防」、「肝炎ウイルス検診」に関する意識及び受診状況等についてお伺いしています。
- 「がん検診」という名称の検診を受けた場合だけではなく、職場の定期健康診断や人間ドックなどでがんの検査(例：バリウムを飲みエックス線を撮る検査＝胃がん検診)を受けた場合も含めてお答えください。
- 特に指定のない限り、**昨年度(令和3(2021)年4月1日から令和4(2022)年3月31日まで)**の状況についてお伺いします。
- 調査票は全部で26ページあります。ご回答の方法は、以下の2つからご都合のよい方法をお選びください。
 - ① ご回答をこの調査票に直接ご記入いただき、同封の返信用封筒により提出
ご回答は**令和5年1月4日(水曜日)までにご投函ください**
 - ② ご回答をインターネットの調査専用画面に入力して、送信(提出)

② インターネット回答をお選びになった方は、以下をご確認ください。

- (1) インターネット回答画面へのアクセス
 - ①または②の方法によりインターネット回答画面にアクセスしてください。
 - ① ウェブブラウザのアドレスバーに以下の URL を入力
URL <https://research-ceng.com/index.php/926216?lang=ja>
「都民のがん予防・検診等に関する意識調査」対象者専用のHPに接続されます。
※ 東京都福祉保健局HP(とうきょう健康ステーション)に調査概要を掲載しています。
こちらのHPからも上記の当調査対象者専用のHPに接続できます。
URL <https://www.fukushihoken.metro.tokyo.lg.jp/kensui/gan/toukei/jittaityousa04.html>
 - ② 二次元コードからアクセス
スマートフォンで右記二次元コードを読み取っていただくと、インターネット回答画面が開きます。
 - (2) 調査票識別番号の入力
インターネット回答画面が開いたら、入力欄に、ID と、パスワードを入力してください。

I	D	パスワード
---	---	-------

※ ID・パスワードから回答者個人が特定されることはございません。
ご回答は**令和5年1月4日(水曜日)23:59まで**にご送信ください。調査票の郵送は不要です。

あなた自身について

※ 問1から問5までは、令和4(2022)年3月31日現在の状況でご回答ください。

問1 あなたの性別は次のどれに当てはまりますか。(○は1つ)

- 1. 男性
- 2. 女性

問2 あなたの年齢をご記入ください。

_____歳(令和4年3月31日現在)

問3 あなたが現在加入している健康保険の種類をお答えください。(○は1つ)

- 1. 国民健康保険・国民健康保険組合<世帯主>
- 2. 国民健康保険・国民健康保険組合<世帯主以外の家族>
- 3. 全国健康保険協会管掌健康保険(協会けんぽ、船員保険)<本人>
- 4. 全国健康保険協会管掌健康保険(協会けんぽ、船員保険)<家族>
- 5. 組合管掌健康保険(健康保険組合)<本人>
- 6. 組合管掌健康保険(健康保険組合)<家族>
- 7. 共済組合<本人>
- 8. 共済組合<家族>
- 9. 後期高齢者医療制度
- 10. 健康保険に加入していない(利用できる健康保険はない)

問4 あなたの就労(就学)の有無や形態についてお答えください。(○は1つ)

- 1. 正規の会社員・職員
- 2. 派遣社員
- 3. 契約社員
- 4. パート・アルバイト
- 5. 自営業・自由業(家庭内職者、家族従業員を含む)
- 6. 専業主婦・主夫
- 7. 学生
- 8. 無職
- 9. その他(具体的に:)

問5 あなたのお住いの区市町村名をご記入ください。

_____区・市・町・村

ここからは、あなたの「がん検診」の受診状況等についてお伺いします。

問6 あなたが受診した「がん検診」の種類ごとに、受診の有無、検診の機会、検査の方法などをお答えください。(特に指定のない限り、再検査・精密検査ではなく、最初に受けた検査についてお伺いします。)

※性別により、お答えいただく「がん検診」の種類が異なります。

- ① 胃がん検診 (2ページ)
 - ② 大腸がん検診 (6ページ)
 - ③ 肺がん検診 (10ページ)
 - ④ 乳がん検診 (14ページ)
 - ⑤ 子宮頸がん検診 (18ページ)
- 全ての方がお答えください
- 女性の方のみお答えください

①胃がん検診について

①-1 この2年間(令和2年4月1日から令和4年3月31日まで)に、勤め先(あなたが被扶養者の場合は被保険者本人の勤め先を含みます)で胃がん検診が実施されましたか。(○は1つ)

1. 勤め先で実施された(正規の会社員・職員、派遣社員、パート・アルバイト等)
※保険者・事業主が費用負担等を行う人間ドックの受診等を含みます。
2. 勤め先で実施されなかった(正規の会社員・職員、派遣社員、パート・アルバイト等)
※勤め先で実施されたがん検診の対象者に該当しなかったため受けなかった場合を含みます。
3. 勤め先で実施されることはない(自営業・自由業、フリーランス等)
4. 勤めていない(専業主婦・主夫、学生、無職等)
5. その他(具体的に:)
6. わからない・覚えていない

①-2 この2年間(令和2年4月1日から令和4年3月31日まで)に、胃がん検診や胃の検査を受けましたか。(あてはまるものすべてに○)

1. 勤め先で実施された胃がん検診を受けた
※保険者・事業主が費用負担等を行う人間ドックの受診等を含みます。
2. 区市町村で実施された胃がん検診を受けた
3. 個人的に申し込んで人間ドックや商工会議所等が実施する胃がん検診を受けた
4. 「胃の具合が悪い」等の理由で医療機関を受診し、検査を受けた
※問3に挙げた健康保険(医療保険)を利用しての受診に限ります。
5. その他(具体的に:)
6. この2年間に、いずれの胃がん検診や胃の検査も受けていない → 5ページ①-9へ

①-2で「1」～「5」のいずれかをお答えの方は、①-3、①-4、①-5にお答えください

①-3 受けた検査の方法についてお答えください。(あてはまるものすべてに○)

1	2	3	4	5
勤め先で実施された胃がん検診	区市町村で実施された胃がん検診	人間ドック等で実施された胃がん検診	胃の具合が悪い、理由で医療機関を受診し、受けた検査	その他
1	1	1	1	1
2	2	2	2	2
3	3	3	3	3
4	4	4	4	4
5	5	5	5	5

上記①-2で○を付けたものについて、受けた検査の方法をそれぞれ縦に○を付けてください。



胃部エックス線検査(※1)					
胃内視鏡検査(※2)					
胃がんリスク層別化検査(ABC検査)(※3)					
その他(具体的に:)					
受けたが検査方法がわからない・覚えていない					

※1 パリウム(造影剤)と発泡剤(胃を膨らませる薬)を飲み、腹部のエックス線(レントゲン)を撮る検査です。
 ※2 口または鼻から内視鏡(胃カメラ)を挿入し、食道・胃・十二指腸の内腔を観察する検査です。
 ※3 血液検査によって、ヘリコバクター・ピロリ菌への感染の有無と胃粘膜萎縮の程度を測定し、胃がんになりやすい(リスクが高い)かどうかを調べる検査です。(胃がんそのものを見つけている検査ではありません。)

①-4 胃がん検診を受けた理由は何ですか。(あてはまるものすべてに○)

また、選択したもので最も大きな理由の番号(数字)を右下の□に記入してください。

1. 健康診断や検診の対象年齢だったから
2. 気になる症状があったから
3. 健康診断や人間ドックの項目・内容に含まれていたら
4. 職場や区市町村からお知らせ・案内が来たから
5. 家族・友人などに受診を勧められたから
6. 検診を勧める情報を見聞きしたから
7. 自宅や職場の近くで受診できたから
8. かかりつけ医で受診できたから
9. 医師の指示や勧めがあったから
10. 勤務時間中に受けられたから
11. 早朝・夜間や休日に受診できたから
12. 費用が無料または安価だったから
13. 発見が遅れ、手遅れになりたくないから
14. 家族・友人などががんにかかったから
15. これまでも定期的に受けているから
16. 自分の健康管理のため
17. その他(具体的に:)

〔 選択したもので、
最も大きな理由の番号(数字)をご記入ください。〕

①-5 胃がん検診の再検査や精密検査等の二次検査を受けましたか。(○は1つ)

1. 最初の検診や検査の結果が「異常なし」「精密検査不要」等だったため、受けていない
2. 再検査や精密検査等の二次検査を受診するよう勧められ、受けた
3. 再検査や精密検査等の二次検査を受診するよう勧められたが、受けなかった → 次ページ①-7へ
4. その他(具体的に:)

①-5で「2」とお答えの方にお伺いします

①-6 再検査や精密検査等の二次検査を受けた理由は何ですか。(あてはまるものすべてに○)

また、選択したもので最も大きな理由の番号(数字)を右下の□に記入してください。

1. 職場や区市町村からお知らせ・案内が来たから
2. 精密検査の受診を勧める情報を見聞きしたから
3. 受診できる医療機関等を紹介してもらったから
4. 自宅や職場の近くで受診できたから
5. 医師の指示や勧めがあったから
6. 勤務時間中に受けられたから
7. 職場や区市町村から精密検査費用の助成があったから
8. 発見が遅れ、手遅れになりたくないから
9. その他(具体的に:)

〔 選択したもので、
最も大きな理由の番号(数字)をご記入ください。〕

⇒6ページ「②大腸がん検診」へお進みください。

①-5で「3」とお答えの方は、①-7、①-8にお答えください

①-7 胃がん検診の再検査や精密検査等の二次検査を受けなかった理由は何ですか。(あてはまるものすべてに○)

また、選択したもので最も大きな理由の番号(数字)を右下の口に入れてください。

1. 忙しくて受ける時間がないから
2. がんが見つかったら怖いから
3. 検査に痛みや苦しさがあると思うから
4. 面倒だったから
5. どこでどのように受ければよいかかわわからなかったから
6. 心配なときはいつでも医療機関を受診できるから
7. 費用がかかるから
8. 自分はがんにかかっていないと思うから
9. 過去に二次検査を受けたことがあり、その時はがんではなかったから
10. 医療機関に行くことに対して新型コロナウイルス感染症の不安があったから
11. その他(具体的に:)

選択したもので、
 最も大きな理由の番号(数字)をご記入ください。

①-8 どのようなことがあれば胃がん検診の再検査や精密検査等の二次検査を受診したいと思いますか。(あてはまるものすべてに○)

1. 受診できる医療機関等を紹介してもらえる
2. 休暇を取らずに勤務時間中に受診できる
3. 自宅の近くで受診できる
4. 職場の近くで受診できる
5. どのような検査を行うのか事前に情報を得られる
6. 医師から二次検査を勧められるときに検査の予約ができる
7. 二次検査の受診費用を助成してもらえる
8. 受診中に託児サービスを利用できる
9. その他(具体的に:)
10. どんな条件でも二次検査を受けようと思わない

⇒ 6 ページ「②大腸がん検診」へお進みください。

①-2で「6」とお答えの方は、①-9、①-10にお答えください

①-9 胃がん検診を受けなかった理由は何ですか。(あてはまるものすべてに○)

また、選択したもので最も大きな理由の番号(数字)を右下の口に入れてください。

1. 入院中・自宅療養中、妊娠中だったから
2. 長期赴任・留学等で不在だったから
3. 忙しくて受ける時間がないから
4. 健康診断や人間ドックの項目・内容にがん検診が含まれていなかったから
5. 健康診断や検診の対象年齢ではなかったから
6. がんが見つかったら怖いから
7. 検査に痛みや苦しさがあると思うから
8. 面倒だったから
9. どこでどのように受ければよいかかわわからなかったから
10. 心配なときはいつでも医療機関を受診できるから
11. 費用がかかるから
12. 健康に自信があるから
13. 新型コロナウイルス感染症の影響により検診等が縮小(予約ができなかった)または実施されなかったから
14. 検診機関に行くことに対して新型コロナウイルス感染症の不安があったから
15. その他(具体的に:)

選択したもので、
 最も大きな理由の番号(数字)をご記入ください。

①-10 どのようなことがあれば胃がん検診を受診したいと思いますか。(あてはまるものすべてに○)

1. がん予防や気になる症状について、検診受診時にアドバイザー等が受けられる
2. 休暇を取らずに勤務時間中に受診できる
3. 自宅の近くで受診できる
4. 職場もしくは職場の近くで受診できる
5. 自宅や職場のある区市町村以外の自治体で受診できる
6. 早期・夜間や休日を受診できる
7. 電話・インターネット・はがき等で簡単に検診の予約ができる
8. かかりつけ医で受診できる
9. 各がん検診を一度に受診できる
10. 無料で受診できる
11. 安い費用で受診できる
12. 短い時間で受診できる
13. 予約不要で受診できる
14. 検診中に託児サービスを利用できる
15. その他(具体的に:)
16. どんな条件でもがん検診を受診しようと思わない

⇒ 6 ページ「②大腸がん検診」へお進みください。

②大腸がん検診について

②-1 昨年度（令和3年4月1日から令和4年3月31日まで）に、勤め先（あなたが被扶養者の場合は被保険者本人の勤め先を含みます）で大腸がん検診が実施されましたか。（○は1つ）

1. 勤め先で実施された（正規の会社員・職員、派遣社員、パート・アルバイト等）
※保険者・事業主が費用負担等を行う人間ドックの受診等を含みます。
2. 勤め先で実施されなかった（正規の会社員・職員、派遣社員、パート・アルバイト等）
※勤め先で実施されたがん検診の対象者に該当しなかったため受けなかった場合を含みます。
3. 勤め先で実施されることはない（自営業・自由業、フリーランス等）
4. 勤めていない（専業主婦・主夫、学生、無職等）
5. その他（具体的に：)
6. わからない・覚えていない

②-2 昨年度（令和3年4月1日から令和4年3月31日まで）に、大腸がん検診や大腸の検査を受けましたか。（あてはまるものすべてに○）

1. 勤め先で実施された大腸がん検診を受けた
※保険者・事業主が費用負担等を行う人間ドックの受診等を含みます。
2. 区市町村で実施された大腸がん検診を受けた
3. 個人的に申し込んだ人間ドックや商工会議所等が実施する大腸がん検診を受けた
4. 便秘や腹痛、血便等の理由で医療機関を受診し、検査を受けた
※問3に挙げた健康保険（医療保険）を利用しての受診に限ります。
5. その他（具体的に：)
6. 昨年度、いずれの大腸がん検診や大腸の検査も受けていない → 9ページ②-9へ

②-2で「1」～「5」のいずれかをお答えの方は、②-3、②-4、②-5にお答えください
②-3 受けた検査の方法についてお答えください。（あてはまるものすべてに○）

便潜血検査（※1）	1	2	3	4	5
大腸内視鏡検査（※2）	1	2	3	4	5
その他（具体的に：)	1	2	3	4	5
受けた検査方法がわからない・覚えていない	1	2	3	4	5

上記②-2で○を付けたものについて、受けた検査の方法をそれぞれ縦に○を付けてください。



※1 便を採取して、便に混じった大腸からの出血を調べる検査です。
※2 肛門から内視鏡を挿入し、大腸全体の内部を観察する検査です。

②-4 大腸がん検診を受けた理由は何ですか。（あてはまるものすべてに○）
また、選択したもので最も大きな理由の番号（数字）を右下の□に記入してください。

1. 健康診断や検診の対象年齢だったから
2. 気になる症状があったから
3. 健康診断や人間ドックの項目・内容に含まれていたから
4. 職場や区市町村からお知らせ・案内が来たから
5. 家族・友人などに受診を勧められたから
6. 検診を勧める情報を見聞きしたから
7. 自宅や職場の近くで受診できたから
8. かかりつけ医で受診できたから
9. 医師の指示や勧めがあったから
10. 勤務時間中に受けられたから
11. 早朝・夜間や休日に受診できたから
12. 費用が無料または安価だったから
13. 発見が遅れ、手遅れになりたくないから
14. 家族・友人などががんにかかっていたから
15. これまでも定期的に受けているから
16. 自分の健康管理のため
17. その他（具体的に：)

「選択したもので、最も大きな理由の番号（数字）をご記入ください。」

②-5 大腸がん検診の再検査や精密検査等の二次検査を受けましたか。（○は1つ）

1. 最初の検診や検査の結果が「異常なし」「精密検査不要」等だったため、受けていない
2. 再検査や精密検査等の二次検査を受診するよう勧められ、受けた
3. 再検査や精密検査等の二次検査を受診するよう勧められたが、受けなかった → 次ページ②-7へ
4. その他（具体的に：)

②-5で「2」とお答えの方にお伺いします
10ページ「③肺がん検診」へお進みください。

②-6 再検査や精密検査等の二次検査を受けた理由は何ですか。（あてはまるものすべてに○）
また、選択したもので最も大きな理由の番号（数字）を右下の□に記入してください。

1. 職場や区市町村からお知らせ・案内が来たから
2. 精密検査の受診を勧める情報を見聞きしたから
3. 受診できる医療機関等を紹介してもらったから
4. 自宅や職場の近くで受診できたから
5. 医師の指示や勧めがあったから
6. 勤務時間中に受けられたから
7. 職場や区市町村から精密検査費用の助成があったから
8. 発見が遅れ、手遅れになりたくないから
9. その他（具体的に：)

「選択したもので、最も大きな理由の番号（数字）をご記入ください。」

⇒10ページ「③肺がん検診」へお進みください。

②-5で「3」とお答えの方は、②-7、②-8にお答えください

②-7 大腸がん検診の再検査や精密検査等の二次検査を受けなかった理由は何ですか。(あてはまるものすべてに○)

また、選択したもので最も大きな理由の番号(数字)を右下の□に記入してください。

1. 忙しくて受ける時間がないから
2. がんが見つかったら怖いから
3. 検査に痛みや苦しさがあると思うから
4. 面倒だったから
5. どこでどのように受ければよいかかわわからなかったから
6. 心配なときはいつでも医療機関を受診できるから
7. 費用がかかるから
8. 自分はがんにかかっていないと思うから
9. 過去に二次検査を受けたことがあり、その時はがんではなかったから
10. 医療機関に行くことに対して新型コロナウイルス感染症の不安があったから
11. その他(具体的に:)

〔 選択したもので、
最も大きな理由の番号(数字)をご記入ください。〕 →

②-8 どのようなことがあれば大腸がん検診の再検査や精密検査等の二次検査を受診したいと思いますか。(あてはまるものすべてに○)

1. 受診できる医療機関等を紹介してもらえる
2. 休暇を取らずに勤務時間中に受診できる
3. 自宅の近くで受診できる
4. 職場の近くで受診できる
5. どのような検査を行うのか事前に情報を得られる
6. 医師から二次検査を勧められるときに検査の予約ができる
7. 二次検査の受診費用を助成してもらえる
8. 受診中に託児サービスを利用できる
9. その他(具体的に:)
10. どんな条件でも二次検査を受けようと思わない

⇒10ページ「③肺がん検診」へお進みください。

②-2で「6」とお答えの方は、②-9、②-10にお答えください

②-9 大腸がん検診を受けなかった理由は何ですか。(あてはまるものすべてに○)

また、選択したもので最も大きな理由の番号(数字)を右下の□に記入してください。

1. 入院中・自宅療養中、妊娠中だったから
2. 長期赴任・留学等で不在だったから
3. 忙しくて受ける時間がないから
4. 健康診断や人間ドックの項目・内容にがん検診が含まれていなかったから
5. 健康診断や検診の対象年齢ではなかったから
6. がんが見つかったら怖いから
7. 検査に痛みや苦しさがあると思うから
8. 面倒だったから
9. どこでどのように受ければよいかかわわからなかったから
10. 心配なときはいつでも医療機関を受診できるから
11. 費用がかかるから
12. 健康に自信があるから
13. 新型コロナウイルス感染症の影響により検診等が縮小(予約ができなかった)または実施されなかったから
14. 検診機関に行くことに対して新型コロナウイルス感染症の不安があったから
15. その他(具体的に:)

〔 選択したもので、
最も大きな理由の番号(数字)をご記入ください。〕 →

②-10 どのようなことがあれば大腸がん検診を受診したいと思いますか。(あてはまるものすべてに○)

1. がん予防や気になる症状について、検診受診時にアドバイザー等が受けられる
2. 休暇を取らずに勤務時間中に受診できる
3. 自宅の近くで受診できる
4. 職場もしくは職場の近くで受診できる
5. 自宅や職場のある区市町村以外の自治体で受診できる
6. 早期・夜間や休日を受診できる
7. 電話・インターネット・はがき等で簡単に検診の予約ができる
8. かかりつけ医で受診できる
9. 各がん検診を一度に受診できる
10. 無料で受診できる
11. 安い費用で受診できる
12. 短い時間で受診できる
13. 予約不要で受診できる
14. 検診中に託児サービスを利用できる
15. その他(具体的に:)
16. どんな条件でもがん検診を受診しようと思わない

⇒10ページ「③肺がん検診」へお進みください。

③肺がん検診について

③-1 昨年度（令和3年4月1日から令和4年3月31日まで）に、勤め先（あなたが被扶養者の場合は被保険者本人の勤め先を含みます）で肺がん検診が実施されましたか。（○は1つ）

1. 勤め先で実施された（正規の会社員・職員、派遣社員、パート・アルバイト等）
※保険者・事業主が費用負担等を行う人間ドックの受診等を含みます。
2. 勤め先で実施されなかった（正規の会社員・職員、派遣社員、パート・アルバイト等）
※勤め先で実施されたがん検診の対象者に該当しなかったため受けなかった場合を含みます。
3. 勤め先で実施されない（自営業・自由業、学生、フリーランス等）
4. 勤めていない（専業主婦・主夫、学生、無職等）
5. その他（具体的に：)
6. わからない・覚えていない

③-2 昨年度（令和3年4月1日から令和4年3月31日まで）に、肺がん検診や肺の検査を受けましたか。（あてはまるものすべてに○）

1. 勤め先で実施された肺がん検診を受けた
※保険者・事業主が費用負担等を行う人間ドックの受診等を含みます。
2. 区市町村で実施された肺がん検診を受けた
3. 個人的に申し込んで人間ドックや商工会議所等が実施する肺がん検診を受けた
4. 咳、痰、血痰、胸痛等の理由で医療機関を受診し、検査を受けた
※問3に挙げた健康保険（医療保険）を利用しての受診に限りません。
5. その他（具体的に：)
6. 昨年度、いずれの肺がん検診や肺の検査も受けていない →▶▶3ページ③-9へ

③-2で「1」～「5」のいずれかをお答えの方は、③-3、③-4、③-5にお答えください。
③-3 受けた検査の方法についてお答えください。（あてはまるものすべてに○）

胸部エックス線検査（※1）	1	2	3	4	5
喀痰細胞診（※2）				咳、痰、血痰、胸痛等の理由で医療機関を受診し、受けた検査	
胸部CT検査（※3）	1	2	3	4	5
その他（具体的に：)					
受けたが検査方法がわからない・覚えていない	1	2	3	4	5

※1 胸部のエックス線（レントゲン）を撮る検査です。
 ※2 採取した痰の中の細胞を検査します。主に喫煙者を対象として「胸部エックス線検査」とあわせて行います。
 ※3 CT装置の寝台に仰向けに寝てエックス線を照射し、コンピュータで体の断面を画像化する検査です。

③-4 肺がん検診を受けた理由は何ですか。（あてはまるものすべてに○）

1. 健康診断や検診の対象年齢だったから
2. 気になる症状があったから
3. 健康診断や人間ドックの項目・内容に含まれていたから
4. 職場や区市町村からお知らせ・案内が来たから
5. 家族・友人などに受診を勧められたから
6. 検診を勧める情報を見聞きしたから
7. 自宅や職場の近くで受診できたから
8. かかりつけ医で受診できたから
9. 医師の指示や勧めがあったから
10. 勤務時間中に受けられたから
11. 早期・夜間や休日に受診できたから
12. 費用が無料または安価だったから
13. 発見が遅れ、手遅れになりたくないから
14. 家族・友人などががんにかかったから
15. これまでも定期的に受けているから
16. 自分の健康管理のため
17. その他（具体的に：)

「選択したもので、
最も大きな理由の番号（数字）をご記入ください。」

③-5 肺がん検診の再検査や精密検査等の二次検査を受けましたか。（○は1つ）

1. 最初の検診や検査の結果が「異常なし」「精密検査不要」等だったため、受けていない
2. 再検査や精密検査等の二次検査を受診するよう勧められ、受けた
3. 再検査や精密検査等の二次検査を受診するよう勧められたが、受けなかった →▶▶次ページ③-7へ
4. その他（具体的に：)

男性の方は22ページ問7-1へ、女性の方は14ページ「④乳がん検診」へお進みください。

③-5で「2」とお答えの方にお伺いします

③-6 再検査や精密検査等の二次検査を受けた理由は何ですか。（あてはまるものすべてに○）

また、選択したもので最も大きな理由の番号（数字）を右下の□に記入してください。

1. 職場や区市町村からお知らせ・案内が来たから
2. 精密検査の受診を勧める情報を見聞きしたから
3. 受診できる医療機関等を紹介してもらったから
4. 自宅や職場の近くで受診できたから
5. 医師の指示や勧めがあったから
6. 勤務時間中に受けられたから
7. 職場や区市町村から精密検査費用の助成があったから
8. 発見が遅れ、手遅れになりたくないから
9. その他（具体的に：)

「選択したもので、
最も大きな理由の番号（数字）をご記入ください。」

⇒ 男性の方は22ページ問7-1へ、女性の方は14ページ「④乳がん検診」へお進みください。

③-5で「3」とお答えの方は、③-7、③-8にお答えください

③-7 肺がん検診の再検査や精密検査等の二次検査を受けなかった理由は何ですか。(あてはまるものすべてに○)

また、選択したもので最も大きな理由の番号(数字)を右下の口に入れてください。

1. 忙しくて受ける時間がないから
2. がんが見つかったら怖いから
3. 検査に痛みや苦しさがあると思うから
4. 面倒だったから
5. どこでどのように受ければよいかかわからなかったから
6. 心配なときはいつでも医療機関を受診できるから
7. 費用がかかるから
8. 自分はがんにかかっていないと思うから
9. 過去に二次検査を受けたことがあり、その時はがんではなかったから
10. 医療機関に行くことに対して新型コロナウイルス感染症の不安があったから
11. その他(具体的に:)

〔 選択したもので、
最も大きな理由の番号(数字)をご記入ください。〕

③-8 どのようなことがあれば肺がん検診の再検査や精密検査等の二次検査を受診したいと思いますか。(あてはまるものすべてに○)

1. 受診できる医療機関等を紹介してもらえ
2. 休暇を取らずに勤務時間中に受診できる
3. 自宅の近くで受診できる
4. 職場の近くで受診できる
5. どのような検査を行うのか事前に情報を得られる
6. 医師から二次検査を勧められるときに検査の予約ができる
7. 二次検査の受診費用を助成してもらえる
8. 受診中に託児サービスを利用できる
9. その他(具体的に:)
10. どんな条件でも二次検査を受けようと思わない

⇒男性の方は22ページ問7-1へ、女性の方は14ページ「④乳がん検診」へお進みください。

③-2で「6」とお答えの方は、③-9、③-10にお答えください

③-9 肺がん検診を受けなかった理由は何ですか。(あてはまるものすべてに○)

また、選択したもので最も大きな理由の番号(数字)を右下の口に入れてください。

1. 入院中・自宅療養中、妊娠中だったから
2. 長期赴任・留学等で不在だったから
3. 忙しくて受ける時間がないから
4. 健康診断や人間ドックの項目・内容にがん検診が含まれていなかったから
5. 健康診断や検診の対象年齢ではなかったから
6. がんが見つかったら怖いから
7. 検査に痛みや苦しさがあると思うから
8. 面倒だったから
9. どこでどのように受ければよいかかわからなかったから
10. 心配なときはいつでも医療機関を受診できるから
11. 費用がかかるから
12. 健康に自信があるから
13. 新型コロナウイルス感染症の影響により検診等が縮小(予約ができなかった)または実施されなかったから
14. 検診機関に行くことに対して新型コロナウイルス感染症の不安があったから
15. その他(具体的に:)

〔 選択したもので、
最も大きな理由の番号(数字)をご記入ください。〕

③-10 どのようなことがあれば肺がん検診を受診したいと思いますか。(あてはまるものすべてに○)

1. がん予防や気になる症状について、検診受診時にアドバイザー等が受けられる
2. 休暇を取らずに勤務時間中に受診できる
3. 自宅の近くで受診できる
4. 職場もしくは職場の近くで受診できる
5. 自宅や職場のある区市町村以外の自治体で受診できる
6. 早期・夜間や休日を受診できる
7. 電話・インターネット・はがき等で簡単に検診の予約ができる
8. かかりつけ医で受診できる
9. 各がん検診を一度に受診できる
10. 無料で受診できる
11. 安い費用で受診できる
12. 短い時間で受診できる
13. 予約不要で受診できる
14. 検診中に託児サービスを利用できる
15. その他(具体的に:)
16. どんな条件でもがん検診を受診しようと思わない

⇒男性の方は22ページ問7-1へ、女性の方は14ページ「④乳がん検診」へお進みください。

④-1 ~ ⑤-10は女性の方のお答えください

④乳がん検診について

④-1 この2年間(令和2年4月1日から令和4年3月31日まで)に、勤め先(あなたが被扶養者の場合は被保険者本人の勤め先を含みます)で乳がん検診が実施されましたか。(○は1つ)

1. 勤め先で実施された(正規の会社員・職員、派遣社員、パート・アルバイト等)
※保険者・事業主が費用負担等を行う人間ドックの受診等を含みます。
2. 勤め先で実施されなかった(正規の会社員・職員、派遣社員、パート・アルバイト等)
※勤め先で実施されたが検診の対象者に該当しなかったため受けなかった場合を含みます。
3. 勤め先で実施されることはない(自営業・自由業、フリーランス等)
4. 勤めていない(専業主婦、学生、無職等)
5. その他(具体的に:)
6. わからない・覚えていない

④-2 この2年間(令和2年4月1日から令和4年3月31日まで)に、乳がん検診や乳房の検査を受けましたか。(あてはまるものすべてに○)

1. 勤め先で実施された乳がん検診を受けた
※保険者・事業主が費用負担等を行う人間ドックの受診等を含みます。
2. 区市町村で実施された乳がん検診を受けた
3. 個人的に申し込んで人間ドックや商工会議所等が実施する乳がん検診を受けた
4. 乳房にしこりがある等の理由で医療機関を受診し、検査を受けた
※問3に挙げた健康保険(医療保険)を利用しての受診に限ります。
5. その他(具体的に:)
6. この2年間に、いずれの乳がん検診や乳房の検査も受けていない▶17ページ④-9へ

④-2で「1」~「5」のいずれかをお答えの方は、④-3、④-4、④-5にお答えください

④-3 受けた検査の方法についてお答えください。(あてはまるものすべてに○)

上記④-2で○を付けたものについて、受けた検査の方法をそれぞれ縦に○を付けてください。



マンモグラフィ検査(※1)	1	1	1	1	1
視触診検査(※2)	2	2	2	2	2
乳房超音波(エコー)検査(※3)	3	3	3	3	3
その他(具体的に:)	4	4	4	4	4
受けた検査方法がわからない・覚えていない	5	5	5	5	5

※1 乳房を圧迫板で押み、乳房専用のエックス線(レントゲン)装置で撮影する検査です。
 ※2 医師が乳房を観察してしこりがないか、手で触れてしこり等がないかを確認する検査です。
 ※3 超音波(エコー)を出す器具を乳房に乗せて動かす、はねかえってくる反射波を画像化して観察する検査です。

④-4 乳がん検診を受けた理由は何か。(あてはまるものすべてに○)

また、選択したもので最も大きな理由の番号(数字)を右下の□に記入してください。

1. 健康診断や検診の対象年齢だったから
2. 気になる症状があったから
3. 健康診断や人間ドックの項目・内容に含まれていたから
4. 職場や区市町村からお知らせ・案内が来たから
5. 家族・友人などに受診を勧められたから
6. 検診を勧める情報を見聞きしたから
7. 自宅や職場の近くで受診できたから
8. かかりつけ医で受診できたから
9. 医師の指示や勧めがあったから
10. 勤務時間中に受けられたから
11. 早朝・夜間や休日に受診できたから
12. 費用が無料または安価だったから
13. 発見が遅れ、手遅れになりたくないから
14. 家族・友人などががんにかかっていたから
15. これまでも定期的に受けているから
16. 自分の健康管理のため
17. その他(具体的に:)

〔選択したもので、最も大きな理由の番号(数字)をご記入ください。〕

④-5 乳がん検診の再検査や精密検査等の二次検査を受けましたか。(○は1つ)

1. 最初の検診や検査の結果が「異常なし」「精密検査不要」等だったため、受けていない
2. 再検査や精密検査等の二次検査を受診するよう勧められ、受けた
3. 再検査や精密検査等の二次検査を受診するよう勧められたが、受けなかった▶次ページ④-7へ
4. その他(具体的に:)

18ページ「⑤子宮頸がん検診」へお進みください。

④-5で「2」とお答えの方にお伺いします

④-6 再検査や精密検査等の二次検査を受けた理由は何か。(あてはまるものすべてに○)

また、選択したもので最も大きな理由の番号(数字)を右下の□に記入してください。

1. 職場や区市町村からお知らせ・案内が来たから
2. 精密検査の受診を勧める情報を見聞きしたから
3. 受診できる医療機関等を紹介してもらったから
4. 自宅や職場の近くで受診できたから
5. 医師の指示や勧めがあったから
6. 勤務時間中に受けられたから
7. 職場や区市町村から精密検査費用の助成があったから
8. 発見が遅れ、手遅れになりたくないから
9. その他(具体的に:)

〔選択したもので、最も大きな理由の番号(数字)をご記入ください。〕

▶18ページ「⑤子宮頸がん検診」へお進みください。

④-5で「3」とお答えの方は、④-7、④-8にお答えください

④-7 乳がん検診の再検査や精密検査等の二次検査を受けなかった理由は何ですか。(あてはまるものすべてに○)

また、選択したもので最も大きな理由の番号(数字)を右下の口に入れてください。

1. 忙しくて受ける時間がないから
2. がんが見つかったら怖いから
3. 検査に痛みや苦しさがあると思うから
4. 面倒だったから
5. どこでどのように受ければよいかかわわからなかったから
6. 心配なときはいつでも医療機関を受診できるから
7. 費用がかかるから
8. 自分はがんにかかっていないと思うから
9. 過去に二次検査を受けたことがあり、その時はがんではなかったから
10. 医療機関に行くことに対して新型コロナウイルス感染症の不安があったから
11. その他(具体的に:)

〔 選択したもので、
最も大きな理由の番号(数字)をご記入ください。〕 →

④-8 どのようなことがあれば乳がん検診の再検査や精密検査等の二次検査を受診したいと思いますか。(あてはまるものすべてに○)

1. 受診できる医療機関等を紹介してもらえる
2. 休暇を取らずに勤務時間中に受診できる
3. 自宅の近くで受診できる
4. 職場の近くで受診できる
5. どのような検査を行うのか事前に情報を得られる
6. 医師から二次検査を勧められるときに検査の予約ができる
7. 二次検査の受診費用を助成してもらえる
8. 受診中に託児サービスを利用できる
9. その他(具体的に:)
10. どんな条件でも二次検査を受けようと思わない

⇒18ページ「⑤子宮頸がん検診」へお進みください。

④-2で「6」とお答えの方は、④-9、④-10にお答えください

④-9 乳がん検診を受けなかった理由は何ですか。(あてはまるものすべてに○)

また、選択したもので最も大きな理由の番号(数字)を右下の口に入れてください。

1. 入院中・自宅療養中、妊娠中だったから
2. 長期赴任・留学等で不在だったから
3. 忙しくて受ける時間がないから
4. 健康診断や人間ドックの項目・内容にがん検診が含まれていなかったから
5. 健康診断や検診の対象年齢ではなかったから
6. がんが見つかったら怖いから
7. 検査に痛みや苦しさがあると思うから
8. 面倒だったから
9. どこでどのように受ければよいかかわわからなかったから
10. 心配なときはいつでも医療機関を受診できるから
11. 費用がかかるから
12. 健康に自信があるから
13. 新型コロナウイルス感染症の影響により検診等が縮小(予約ができなかった)または実施されなかったから
14. 検診機関に行くことに対して新型コロナウイルス感染症の不安があったから
15. その他(具体的に:)

〔 選択したもので、
最も大きな理由の番号(数字)をご記入ください。〕 →

④-10 どのようなことがあれば乳がん検診を受診したいと思いますか。(あてはまるものすべてに○)

1. がん予防や気になる症状について、検診受診時にアドバイザー等が受けられる
2. 休暇を取らずに勤務時間中に受診できる
3. 自宅の近くで受診できる
4. 職場もしくは職場の近くで受診できる
5. 自宅や職場のある区市町村以外の自治体で受診できる
6. 早期・夜間や休日を受診できる
7. 電話・インターネット・はがき等で簡単に検診の予約ができる
8. かかりつけ医で受診できる
9. 各がん検診を一度に受診できる
10. 無料で受診できる
11. 安い費用で受診できる
12. 短い時間で受診できる
13. 予約不要で受診できる
14. 検診中に託児サービスを利用できる
15. その他(具体的に:)
16. どんな条件でもがん検診を受診しようと思わない

⇒18ページ「⑤子宮頸がん検診」へお進みください。

⑤子宮頸がん検診について

⑤-1 この2年間(令和2年4月1日から令和4年3月31日まで)に、勤め先(あなたが被扶養者の場合は被保険者本人の勤め先を含みます)で子宮頸がん検診が実施されましたか。(○は1つ)

1. 勤め先で実施された(正規の会社員・職員、派遣社員、パート・アルバイト等)
※保険者・事業主が費用負担等を行う人間ドックの受診等を含みます。
2. 勤め先で実施されなかった(正規の会社員・職員、派遣社員、パート・アルバイト等)
※勤め先で実施されたがん検診の対象者に該当しなかったため受けなかった場合を含みます。
3. 勤め先で実施されることはない(自営業・自由業、フリーランス等)
4. 勤めていない(専業主婦、学生、無職等)
5. その他(具体的に：)
6. わからない・覚えていない

⑤-2 この2年間(令和2年4月1日から令和4年3月31日まで)に、子宮頸がん検診や子宮頸部の検査を受けましたか。(あてはまるものすべてに○)

1. 勤め先で実施された子宮頸がん検診を受けた
※保険者・事業主が費用負担等を行う人間ドックの受診等を含みます。
2. 区市町村で実施された子宮頸がん検診を受けた
3. 個人的に申し込んで人間ドックや商工会議所等が実施する子宮頸がん検診を受けた
4. 生理不順、不正出血等の理由で医療機関を受診し、検査を受けた
※問3に挙げた健康保険(医療保険)を利用しての受診に限ります。
5. その他(具体的に：)
6. この2年間に、いずれの子宮頸がん検診や子宮頸部の検査も受けていない

→次ページ⑤-3へ

⑤-2で「1」～「5」のいずれかをお答えの方は、⑤-3、⑤-4、⑤-5にお答えください

⑤-3 受けた検査の方法についてお答えください。(あてはまるものすべてに○)

1	2	3	4	5
勤め先で実施された子宮頸がん検診	区市町村で実施された子宮頸がん検診	人間ドックや商工会議所等で実施された子宮頸がん検診	医療機関を受診し、受けた検査	その他
細胞診(医師による採取)(※1)	1	1	1	1
細胞診(自己採取)(※2)	2	2	2	2
コルポスコープ診(※3)	3	3	3	3
超音波(エコー)検査(※4)	4	4	4	4
HPV検査(※5)	5	5	5	5
その他(具体的に：)	6	6	6	6
受けたが検査方法がわからない・覚えていない	7	7	7	7

上記⑤-2で○を付けたものについて、受けた検査の方法をそれぞれ縦に○を付けてください。



※1 医師が子宮頸部の細胞を採取する検査です。
 ※2 自分で子宮頸部の細胞を採取して容器に入れ、病院や検査機関などに提出する方法です。
 ※3 コルポスコープという拡大鏡で、子宮頸部の粘膜表面を拡大して細かい部分を観察する検査です。
 ※4 超音波(エコー)を出す器具を腹部に乗せて動かし、はねかえってくる反射波を画像化して観察する検査です。腫瘍の中から超音波を当てて調べる場合もあります。
 ※5 子宮頸部の細胞を採取し、子宮頸がんの原因となるHPV(ヒトパピローマウイルス)感染の有無を調べる検査です。(子宮頸がんそのものを見つけない検査ではありません。)

⑤-4 子宮頸がん検診を受けた理由は何ですか。(あてはまるものすべてに○)

また、選択したもので最も大きな理由の番号(数字)を右下の□に記入してください。

1. 健康診断や検診の対象年齢だったから
2. 気になる症状があったから
3. 健康診断や人間ドックの項目・内容に含まれていたから
4. 職場や区市町村からお知らせ・案内が来たから
5. 家族・友人などに受診を勧められたから
6. 検診を勧める情報を見聞きしたから
7. 自宅や職場の近くで受診できたから
8. かかりつけ医で受診できたから
9. 医師の指示や勧めがあったから
10. 勤務時間中に受けられたから
11. 早朝・夜間や休日に受診できたから
12. 費用が無料または安価だったから
13. 発見が遅れ、手遅れになりたくないから
14. 家族・友人などががんにかかったから
15. これまでも定期的に受けているから
16. 自分の健康管理のため
17. その他(具体的に：)

選択したもので、最も大きな理由の番号(数字)をご記入ください。

⑤-5 子宮頸がん検診の再検査や精密検査等の二次検査を受けましたか。(○は1つ)

1. 最初の検診や検査の結果が「異常なし」「精密検査不要」等だったため、受けていない
2. 再検査や精密検査等の二次検査を受診するよう勧められ、受けた
3. 再検査や精密検査等の二次検査を受診するよう勧められたが、受けなかった
4. その他(具体的に:)

22ページ問7-1へお進みください。

⑤-5で「2」とお答えの方にお伺いします

⑤-6 再検査や精密検査等の二次検査を受けた理由は何ですか。(あてはまるものすべてに○)

また、選択したもので最も大きな理由の番号(数字)を右下の□に記入してください。

1. 職場や区市町村からお知らせ・案内が来たから
2. 精密検査の受診を勧める情報を見聞きしたから
3. 受診できる医療機関等を紹介してもらったから
4. 自宅や職場の近くで受診できたから
5. 医師の指示や勧めがあったから
6. 勤務時間中に受けられたから
7. 職場や区市町村から精密検査費用の助成があったから
8. 発見が遅れ、手遅れになりたくないから
9. その他(具体的に:)

〔 選択したもので、
最も大きな理由の番号(数字)をご記入ください。〕

⇒22ページ問7-1へお進みください。

⑤-5で「3」とお答えの方は、⑤-7、⑤-8にお答えください

⑤-7 子宮頸がん検診の再検査や精密検査等の二次検査を受けなかった理由は何ですか。(あてはまるものすべてに○)

また、選択したもので最も大きな理由の番号(数字)を右下の□に記入してください。

1. 忙しくて受ける時間がないから
2. がんが見つかったら怖いから
3. 検査に痛みや苦しさがあると思うから
4. 面倒だったから
5. どこでどのように受ければよいかかわからなかったから
6. 心配なときはいつでも医療機関を受診できるから
7. 費用がかからないから
8. 自分はがんには罹患していないと思うから
9. 過去に二次検査を受けたことがあり、その時はがんではなかったから
10. 医療機関に行くことに対して新型コロナウイルス感染症の不安があったから
11. その他(具体的に:)

〔 選択したもので、
最も大きな理由の番号(数字)をご記入ください。〕

⑤-8 どのようなことがあれば子宮頸がん検診の再検査や精密検査等の二次検査を受診したいと思いますか。(あてはまるものすべてに○)

1. 受診できる医療機関等を紹介してもらえる
2. 休暇を取らずに勤務時間中に受診できる
3. 自宅の近くで受診できる
4. 職場の近くで受診できる
5. どのような検査を行うのか事前に情報を得られる
6. 医師から二次検査を勧められるときに検査の予約ができる
7. 二次検査の受診費用を助成してもらえる
8. 受診中に託児サービスを利用できる
9. その他(具体的に:)
10. どのような条件でも二次検査を受けようと思わない

⇒22ページ問7-1へお進みください。

⑤-9 子宮頸がん検診を受けなかった理由は何ですか。(あてはまるものすべてに○)

また、選択したもので最も大きな理由の番号(数字)を右下の□に記入してください。

1. 入院中・自宅療養中、妊娠中だったから
2. 長期赴任・留学等で不在だったから
3. 忙しくて受ける時間がないから
4. 健康診断や人間ドックの項目・内容にがん検診が含まれていなかったから
5. 健康診断や検診の対象年齢ではなかったから
6. がんが見つかったら怖いから
7. 検査に痛みや苦しさがあると思うから
8. 面倒だったから
9. どこでどのように受ければよいかかわからなかったから
10. 心配なときはいつでも医療機関を受診できるから
11. 費用がかからないから
12. 健康に自信があるから
13. 新型コロナウイルス感染症の影響により検診等が縮小(予約ができなかった)または実施されなかったから
14. 検診機関に行くことに対して新型コロナウイルス感染症の不安があったから
15. その他(具体的に:)

〔 選択したもので、
最も大きな理由の番号(数字)をご記入ください。〕

⑤-10 どのようなことがあれば子宮頸がん検診を受診したいと思いますか。(あてはまるものすべてに○)

1. がん予防や気になる症状について、検診受診時にアドバイス等が受けられる
2. 休暇を取らずに勤務時間中に受診できる
3. 自宅の近くで受診できる
4. 職場もしくは職場の近くで受診できる
5. 自宅や職場のある区市町村以外の自治体で受診できる
6. 早期・夜間や休日に受診できる
7. 電話・インターネット・はがき等で簡単に検診の予約ができる
8. かかりつけ医で受診できる
9. 各がん検診を一度に受診できる
10. 無料で受診できる
11. 安い費用で受診できる
12. 短い時間で受診できる
13. 予約不要で受診できる
14. 検診中に託児サービスを利用できる
15. その他(具体的に:)
16. どのような条件でもがん検診を受診しようと思わない

ここからは全ての方がお答えください。
国が推奨するがん検診について

国が推奨するがん検診とは・・・

国は、がんにより亡くなる方を減らすために、科学的根拠に基づき、以下の5つのがんに関する検診を決められた方法、間隔で受診することを推奨しています。

がん検診の種類	検診方法（問診とあわせて実施）	検診対象者	検診間隔
胃がん検診	胃部エックス線検査または 胃内視鏡検査	50歳以上 ※当分の間、胃部エックス線検査に關しては40歳以上に実施可	2年に1回 ※当分の間、胃部エックス線検査に關しては年1回実施可
大腸がん検診	便潜血検査		毎年
肺がん検診	胸部エックス線検査 50歳以上の喫煙指数（1日に吸ったばこの本数×喫煙している年数）600以上の者は 喀痰細胞診併用	40歳以上	
乳がん検診	マンモグラフィ	40歳以上の女性	2年に1回
子宮頸がん検診	細胞診、視診、内診	20歳以上の女性	

問7-1 科学的根拠に基づき推奨されるがん検診を、国が指針で示していることを知っていましたか。(○は1つ)

- 知っていた
- 知らなかった

問7-2 がん検診には利益（早期発見等）と不利益（偽陽性等）があることを知っていましたか。(○は1つ)

- 知っていた
- 知らなかった

問7-3 がん検診の利益と不利益について次のことを知っていますか。(○はそれぞれ1つずつ)

	聞いたことがあり、意味も分かる	聞いたことがない、意味も知らない
早期発見	1	2
早期治療による死亡率の減少	1	2
早期発見により軽度な治療で済む	1	2
結果が異常なしの場合安心感を得られる	1	2
偽陽性（がんがないのに「がんの疑いあり」という結果になること）	1	2
偽陰性（がんがあるのに「異常なし」という結果になること）	1	2
過剰診断（寿命に影響しない進行の緩やかながんを見つけてしまうこと）	1	2
検査による偶発症（検診により予期せず起こる合併症）のリスク	1	2

がん検診の受診を勧める情報について

問8-1 がん検診の受診を勧める情報が様々な方法で発信されていますが、あなたはこれまでにこういった情報を見聞きしたことがありますか。(○は1つ)

- ある
- ない

（問8-1で「1」とお答えの方は、問8-2、問8-3、問8-4にお答えください。）

問8-2 がん検診の受診を勧める情報をどこで見聞きましたか。(あてはまるものすべてに○)

- テレビ・ラジオ
- 都の広報（広報紙、都のホームページ）
- 都が実施するイベント
- 区市町村の広報（広報紙、区市町村のホームページ）
- インターネット・SNS（都・区市町村のホームページ以外）
- 職場の広報（広報紙、電子メール）
- 区市町村から郵便等で自宅に送られてきた本人宛の検診案内
- 職場で本人宛に配付された検診案内
- 医療機関・薬局
- 公共施設のポスター（駅、電車、役所等）
- 新聞・雑誌・書籍
- イベント（都が実施するイベント以外）
- その他（具体的に：）

問8-3 がん検診の受診を勧める情報を見聞きして、実際に受診しようと思いましたが、または受診しましたか。(○は1つ)

- 情報を見聞きする前から受診していた
- 情報を見聞きして受診しようと思いましたが、実際に受診した
- 情報を見聞きして受診しようと思ったが、実際には受診しなかった
- 受診しようとは思わなかった

問8-4 東京都が実施している以下のイベントのうち、知っているものはありますか。(あてはまるものすべてに○)

- ピンクリボン in 東京（乳がん/百貨店等でのポスター掲示、リーフレット配布、街頭キャンペーン、パネル展示）
- 母の日キャンペーン（乳がん/百貨店等でのメッセージカード配布）
- Tokyo健康ウォーク（大腸がん/ウォーキングイベント）
- 女性の健康週間キャンペーン（子宮頸がん・乳がん/パネル展示、リーフレット配布等）
- ポータルサイト「TOKYO#女子けんこう部」（子宮頸がん・乳がん・大腸がん）
- その他（具体的に：）
- 特になし

日本人のためのがん予防法について

「日本人のためのがん予防法」とは・・・

日本人を対象とした研究結果から、国立研究開発法人国立がん研究センター「禁煙」「節酒」「食生活」「身体活動」「適正体重の維持」「(肝炎ウイルス等の)感染」の6つの要因を取り上げ、科学的な根拠に基づいた『日本人のためのがん予防法』を定めています。

このうち「感染」以外の5つは日頃の生活習慣に関わるものであり、この健康習慣を5つとも実践する人は0または1つ実践する人に比べ、がんになるリスクが男性で49%、女性で37%低くなるという推計が示されています。

禁煙する	たばこを吸っている人は禁煙し、吸わない人はたばこの煙をなるべく避けて生活する。
節酒する	飲む場合は1日当たり以下のいずれかの量までにとどめ、飲まない人、飲めない人は無理に飲まない。 (飲酒量の目安) ・日本酒 …… 1合 ・ビール大瓶 (633ml) …… 1本 ・焼酎、泡盛 …… 原液で1合の2/3 ・ワイン …… ボトル1/3程度 ・ウイスキー、ブランデー …… ダブル1杯
食生活を見直す	減塩する。野菜と果物をとる。熱い飲み物や食べ物少し冷ましてから口にする。
身体を動かす	普段の生活の中で可能な限り身体を動かす時間を増やす。運動習慣を持つ。
適正体重を維持する	太り過ぎ、やせ過ぎに注意する。

(出典：「国立がん研究センター がん情報サービス」 <http://ganjoho.jp>)

問9 「日本人のためのがん予防法」で知っていたものはありますか。

また、そのうち普段から心がけていることはありますか。

1. たばこは吸わない	1	普段から心がけていること (あてはまるものすべてに○)
2. 他人のたばこの煙をできるだけ避ける	2	
3. 飲む場合は節度のある飲酒をする	3	
4. 減塩する	4	
5. 野菜と果物をとる	5	
6. 熱い飲み物や食べ物少し冷ましてから口にする	6	
7. 普段の生活の中で可能な限り身体を動かす時間を増やす	7	
8. 適正体重を維持する (太り過ぎ、やせ過ぎに注意する)	8	
9. 特にない	9	

肝炎ウイルス検査の受診状況について

肝炎ウイルスとは・・・

全ての人が感染している可能性がありますが、血液・体液を介して感染します。肝炎ウイルスに感染すると、気付かないうちに肝臓の炎症が進み、慢性肝炎となり、肝硬変や肝臓がんにつながる場合があります。

問10-1 あなたは肝炎ウイルスを知っていますか。(○はそれぞれ1つ)

	具体的な症状や治療方法について知っている	名前は聞いたことがある	知らない
(ア) B型肝炎ウイルス	1	2	3
(イ) C型肝炎ウイルス	1	2	3

問10-1で2つとも「3」とお答えの方は調査はこれで終了です。

→ (問10-1で「1」「2」と1つでもお答えの方は、問10-2にお答えください。)

問10-2 肝炎ウイルス検査を過去 (昨年度に限ります) に受けたことがありますか。

(あてはまるものすべてに○)

※肝炎ウイルス検査は、血液検査です。

1. 職場の健康診断で受けたく無料

2. 職場の健康診断で受けたく有料

3. 自治体の実施する肝炎ウイルス検査で受けた

4. 人間ドックで受けた

5. 自費で、自主的に医療機関で受けた

6. 献血時に受けた

7. 手術前検査等、通院時に受けた

8. 妊娠・出産時の検査で受けた

9. その他 (具体的に：)

10. 受けたことはない

11. わからない・覚えていない

→ 26ページの問10-6にお進みください。

→ (問10-2で「1」～「9」のいずれかをお答えの方は、問10-3、問10-4、問10-5にお答えください。)

問10-3 肝炎ウイルス検査の結果を知っていますか。(○は1つ)

1. 知っている

2. 知らない (結果待ちを含む)

3. わからない、覚えていない

問10-4 受けたことがあるのはどの検査項目ですか。(あてはまるものすべてに○)

1. B型肝炎ウイルス

2. C型肝炎ウイルス

3. わからない

⇒問10-2で「6」～「9」のいずれかのみにお答えの方は、調査はこれで終了です。

(問10-2で「1」～「5」のいずれかをお答えの方は、問10-5にお答えください。)

問10-5 肝炎ウイルス検査を受けようと思った理由はなんですか。(あてはまるものすべてに○)

また、選択したもので最も大きな理由の番号(数字)を右下の口に入力してください。

1. 気になる症状があったから	5. 検査を勧める情報を見聞きしたから
2. 健康診断や人間ドックの項目・内容に含まれていたので	6. 医師の指示や勧めがあったから
3. 職場や区市町村からお知らせ・案内が来たから	7. 費用が無料だったから
4. 家族・友人などに受診を勧められたから	8. 身近に肝炎になった人がいたから
	9. その他(具体的に:)

〔 選択したもので、
最も大きな理由の番号(数字)をご記入ください。〕 →

⇒調査はこれで終了です。

(問10-2で「10」「11」とお答えの方は、問10-6にお答えください。)

問10-6 肝炎ウイルス検査を受けなかった理由はなんですか。(あてはまるものすべてに○)

また、選択したもので最も大きな理由の番号(数字)を右下の口に入力してください。

1. 年齢的、条件的に健康診断・検査の対象ではないから	10. 勤務時間に行けないから
2. 肝炎ウイルスに感染していたら怖いから	11. 面倒だったから
3. 健康診断の項目・内容に含まれていなかったから	12. 忙しいから(家事、育児、介護、仕事等)
4. どのような検査をするか知らないから	13. 費用が高いから
5. 検査に痛みや苦しさがあると思うから	14. 健康に自信があるから
6. どこでどのように受診すればよいか、わからなかったから	15. 新型コロナウイルス感染症の影響により検査等が縮小(予約ができなかった)または実施されなかったから
7. 自宅や職場の近くに受診できるところがないから	16. 検査機関に行くことに対して新型コロナウイルス感染症の不安があったから
8. 心配なときはいつでも医療機関を受診できるから	17. その他(具体的に:)
9. 早朝・夜間や休日に受診できないから	

〔 選択したもので、
最も大きな理由の番号(数字)をご記入ください。〕 →

質問は以上です。最後までご協力いただき、ありがとうございます。

同封の返信用封筒で、令和5年1月4日(水)までにご投函ください。(切手は不要です。)

なお、インターネットからご回答された方は、調査票の郵送は不要です。

職域におけるがん予防・検診等に関する調査

事業所向け

- この調査票は、貴事業所での従業員に対する「がん検診」、「がんの予防」、「肝炎ウイルス検診」に関する実施状況や取組等についてお伺いしています。
- 「がん検診」という名称の検診についてのみではなく、職場の定期健康診断や人間ドック等でのがんの検診（例：バリウムを飲みエックス線を撮る検査＝胃がん検診）を実施した場合同も含めてお答えください。
- 特に指定のない限り、**昨年度（令和3（2021）年4月1日から令和4（2022）年3月31日まで）**の状況についてお伺いします。
- 調査票は全部で19ページあります。ご回答の方法は、以下の2つからご都合のよい方法をお選びください。
 - ① ご回答をこの調査票に直接ご記入いただき、同封の返信用封筒により提出
ご回答は**令和5年1月4日（水曜日）までにご投函ください。**
 - ② ご回答をインターネットの調査専用画面に入力して、送信（提出）

② インターネット回答をお選びになった方は、以下をご確認ください。

- (1) インターネット回答画面へのアクセス
 - ①または②の方法によりインターネット回答画面にアクセスしてください。
 - ① ウェブブラウザのアドレスバーに以下のURLを入力
URL <https://research-ecng.com/index.php/635985?lang=ja>
「職域におけるがん予防・検診等に関する調査（事業所向け）」対象者専用のHPに接続されます。
※ 東京都福祉保健局HP（とうきょう健康ステーション）に調査概要を掲載しています。
こちらのHPからも上記の当調査対象者専用のHPに接続できます。
URL <https://www.fukushihoken.metro.tokyo.lg.jp/kensui/gan/toukei/jittaitaiyoua04.html>
 - ② 二次元コードからアクセス
スマートフォンで右記二次元コードを読み取っていただくと、インターネット回答画面が開きます。
- (2) 調査票識別番号の入力
インターネット回答画面が開いたら、入力欄に、IDと、パスワードを入力してください。

I D	パスワード
-----	-------

※ ID・パスワードから回答者個人が特定されることはございません。
ご回答は**令和5年1月4日（水曜日）23：59までにご送信ください。**調査票の郵送は不要です。

【本調査で使用する用語の解説】

事業者健診：労働安全衛生法に基づき事業主が従業員に実施することが義務付けられている定期健康診断

特定健診：高齢者の医療の確保に関する法律に基づき各保険者（健康保険組合、全国健康保険協会、健康保険（協会けんぽ）等）が40歳以上75歳未満の加入者に対して実施する健康診査

貴事業所について（令和3年4月1日現在）

問1-1 貴事業所の所在地をご記入ください。

_____ 区・市・町・村

問1-2 貴事業所の従業員数を性別・年代別にご記入ください。
また、そのうちの正社員数もご記入ください。

男性	20歳未満	20～29歳	30～39歳	40～49歳	50歳以上
	_____	_____	_____	_____	_____
うち、正社員	_____	_____	_____	_____	_____
女性	_____	_____	_____	_____	_____
	_____	_____	_____	_____	_____
うち、正社員	_____	_____	_____	_____	_____

問1-3 貴事業所の主たる業種をお答えください。（あてはまるものすべてに○）

- | | |
|--|--|
| <ul style="list-style-type: none"> 1. 農林漁業、鉱業 2. 建設業 3. 製造業 4. 電気・ガス・熱供給・水道業 5. 情報通信業 6. 運輸業、郵便業 7. 卸売業、小売業 | <ul style="list-style-type: none"> 8. 金融・保険業 9. 不動産業 10. 飲食店、宿泊業 11. サービス業 12. 医療、福祉 13. 公務 14. その他（具体的に：_____） |
|--|--|

問1-4 貴事業所で現在加入している健康保険の種類をお答えください。（○は1つ）

- 1. 国民健康保険
- 2. 全国健康保険協会健康保険（協会けんぽ、船員保険）
- 3. 組合健康保険（健康保険組合）〈単一〉
- 4. 組合健康保険（健康保険組合）〈総合〉
- 5. 組合健康保険（健康保険組合）〈連合〉
- 6. その他（具体的に：_____）

問1-5 貴事業所の保健事業の専門スタッフ数（非常勤含む）をご記入ください。

医師： _____ 人 栄養士： _____ 人
 保健師： _____ 人 その他： _____ 人
 看護師： _____ 人
 管理栄養士： _____ 人

↓
 その他の専門スタッフ（具体的に）

[_____]

貴事業所の「定期事業所健診」の実施状況について

問2 貴事業所の「定期事業所健診」の実施状況および受診状況等を、正社員・正社員以外、それぞれについてお答えください。

設 問	正 社 員	正 社 員 以 外
1 実施状況 (〇は1つ)	1 事業所単独で実施 2 健康保険組合と共同で実施 3 実施していない ⇒ 問3へ ▼ (実施状況を「1」「2」とお答えの方は以下の設問にお進みください)	1 事業所単独で実施 2 健康保険組合と共同で実施 3 実施していない ⇒ 問3へ ▼ (実施状況を「1」「2」とお答えの方は以下の設問にお進みください)
2 受診者数 (令和3年度)	_____ 人	_____ 人
3 受診の有無の把握 (〇は1つ)	1 すべて把握している 2 一部把握している 3 把握していない 4 その他 (具体的に：)	1 すべて把握している 2 一部把握している 3 把握していない 4 その他 (具体的に：)
4 受診結果を把握していますか。 (〇は1つ)	1 すべての受診対象者の結果を把握している 2 一部の受診対象者の結果を把握している 3 把握していない 4 その他 (具体的に：)	1 すべての受診対象者の結果を把握している 2 一部の受診対象者の結果を把握している 3 把握していない 4 その他 (具体的に：)
5 受診対象者の基準の設定 (あてはまるものすべてに〇)	1 対象年齢の設定がある (具体的に：) 2 その他の基準の設定がある (具体的に：)	1 対象年齢の設定がある (具体的に：) 2 その他の基準の設定がある (具体的に：)

貴事業所の従業員への「がん検診」の実施状況について

問3 次の①から⑤までのがん検診の種類ごとに、検診の実施方法、検査方法を、正社員・正社員以外、それぞれについてお答えください。
 ※再検査・精密検査ではなく、最初に実施する検査（一次検診）についてお伺いします。

①胃がん検診について

設 問	正 社 員	正 社 員 以 外
①-1 実施方法 (あてはまるものすべてに〇)	1 がん検診単独で実施 2 他の健康診断と同時に実施 3 他の健康診断と同時に実施 (保険者が実施する特定健診等と同時に実施) 4 その他の方法で実施 (事業者健診の項目に追加して実施) 5 実施していない ⇒ ①-8へ (具体的に：)	1 がん検診単独で実施 2 他の健康診断と同時に実施 3 他の健康診断と同時に実施 (保険者が実施する特定健診等と同時に実施) 4 その他の方法で実施 (事業者健診の項目に追加して実施) 5 実施していない ⇒ ①-8へ (具体的に：)
①-2 検査方法※ (あてはまるものすべてに〇)	1 胃部エックス線検査 2 胃内視鏡検査 3 胃がんリスク層別化 (ABC) 検査 4 その他 (具体的に：)	1 胃部エックス線検査 2 胃内視鏡検査 3 胃がんリスク層別化 (ABC) 検査 4 その他 (具体的に：)

※検査方法

- 胃部エックス線検査 (バリウム (造影剤) と発泡剤 (胃を膨らませる薬) を飲み、腹部のエックス線 (レントゲン) を撮る検査です。)
- 胃内視鏡検査 (口または鼻から内視鏡 (胃カメラ) を挿入し、食道・胃・十二指腸の内部を観察する検査です。)
- 胃がんリスク層別化 (ABC) 検査 (血液検査によって、ヘリコバクター・ピロリ菌への感染の有無と胃粘膜萎縮の程度を測定し、胃がんになりやすい (リスクが高い) かどうかを調べる検査です。)
 <胃がんそのものを見つけない検査ではありません。>

①-2で「1」または「2」とお答えの方は①-3～①-7にお答えください。 ←

設 問	正 社 員	正 社 員 以 外
①-3 対象年齢 (〇は1つ)	胃部エックス線検査 1 40歳以上 2 50歳以上 3 その他 (具体的に：) 胃内視鏡検査 1 40歳以上 2 50歳以上 3 その他 (具体的に：)	胃部エックス線検査 1 40歳以上 2 50歳以上 3 その他 (具体的に：) 胃内視鏡検査 1 40歳以上 2 50歳以上 3 その他 (具体的に：)
①-4 受診の機会 (〇は1つ)	胃部エックス線検査 1 毎年 2 2年に1回 3 その他 (具体的に：) 胃内視鏡検査 1 毎年 2 2年に1回 3 その他 (具体的に：)	胃部エックス線検査 1 毎年 2 2年に1回 3 その他 (具体的に：) 胃内視鏡検査 1 毎年 2 2年に1回 3 その他 (具体的に：)

設 問	正 社 員	正社員以外
①-5 受診者数 (令和3年度)	____人 うち40～49歳____人 うち50歳以上____人	____人 うち40～49歳____人 うち50歳以上____人
①-6 検診費用の自 己負担の状況 (あてはまるもの すべてに○)	1 自己負担なし 2 一部負担 (健保や事業所からの助成) 3 その他 (具体的に:)	1 自己負担なし 2 一部負担 (健保や事業所からの助成) 3 その他 (具体的に:)
①-7 従業員の家族 に対しての実 施状況 (○は1つ)	1 従業員の家族に対しても実施しており、実施内容や検査方法も従業員と同じである 2 従業員の家族に対しても実施しているが、実施内容や検査方法は従業員と異なる 3 実施していない	1 従業員の家族に対しても実施しており、実施内容や検査方法も従業員と同じである 2 従業員の家族に対しても実施しているが、実施内容や検査方法は従業員と異なる 3 実施していない

⇒② (5ページ)へお進みください

①-1で、「5 実施していない」とお答えの方に

①-8 貴事業所以外で実施している胃がん検診の受診を促していますか。(あてはまるものすべてに○)

1 行っている[区市町村が実施するがん検診や人間ドック等の内容の周知]
2 行っている[個人での人間ドック受診の費用補助]
3 行っている[その他 (具体的に:)]
4 行っていない

②大腸がん検診について

設 問	正 社 員	正社員以外
②-1 実施方法 (あてはまるもの すべてに○)	1 がん検診単独で実施 2 他の健康診断と同時に実施 (保険者が実施する特定健診等と同時に実施) 3 他の健康診断と同時に実施 (事業者健診の項目に追加して実施) 4 その他の方法で実施 (具体的に:) 5 実施していない ⇒ ②-8へ	1 がん検診単独で実施 2 他の健康診断と同時に実施 (保険者が実施する特定健診等と同時に実施) 3 他の健康診断と同時に実施 (事業者健診の項目に追加して実施) 4 その他の方法で実施 (具体的に:) 5 実施していない ⇒ ②-8へ
②-2 検査方法※ (あてはまるもの すべてに○)	1 便潜血検査 2 大腸内視鏡検査 3 その他 (具体的に:)	1 便潜血検査 2 大腸内視鏡検査 3 その他 (具体的に:)

※検査方法

- 便潜血検査 (便を採取して、便に混じった大腸からの出血を調べる検査です。)
- 大腸内視鏡検査 (肛門から内視鏡を挿入し、大腸全体の内部を観察する検査です。)

②-2で「1」とお答えの方は②-3～②-7にお答えください。

設 問	正 社 員	正社員以外
②-3 対象年齢 (○は1つ)	1 40歳以上 2 その他 (具体的に:)	1 40歳以上 2 その他 (具体的に:)
②-4 受診の機会 (○は1つ)	1 毎年 2 その他 (具体的に:)	1 毎年 2 その他 (具体的に:)
②-5 受診者数 (令和3年度)	____人 うち40歳以上____人	____人 うち40歳以上____人
②-6 検診費用の自 己負担の状況 (あてはまるもの すべてに○)	1 自己負担なし 2 一部負担 (健保や事業所からの助成) 3 その他 (具体的に:)	1 自己負担なし 2 一部負担 (健保や事業所からの助成) 3 その他 (具体的に:)
②-7 従業員の家族 に対しての実 施状況 (○は1つ)	1 従業員の家族に対しても実施しており、実施内容や検査方法も従業員と同じである 2 従業員の家族に対しても実施しているが、実施内容や検査方法は従業員と異なる 3 実施していない	1 従業員の家族に対しても実施しており、実施内容や検査方法も従業員と同じである 2 従業員の家族に対しても実施しているが、実施内容や検査方法は従業員と異なる 3 実施していない

⇒③ (6ページ)へお進みください

②-1で、「5 実施していない」とお答えの方に)

②-8 貴事業所以外で実施している大腸がん検診の受診を促していますか。(あてはまるものすべてに○)

1	行っている[区市町村が実施するがん検診や人間ドック等の内容の周知]
2	行っている[個人での人間ドック受診の費用補助]
3	行っている[その他(具体的に:)]
4	行っていない

③肺がん検診について

設 問	正 社 員	正 社 員 以 外
③-1 実施方法 (あてはまるものすべてに○)	1 がん検診単独で実施 2 他の健康診断と同時に実施 (保険者が実施する特定健診等と同時に実施) 3 他の健康診断と同時に実施 (事業者健診の項目に追加して実施) 4 その他の方法で実施 (具体的に:) 5 実施していない ⇒ ③-8へ	1 がん検診単独で実施 2 他の健康診断と同時に実施 (保険者が実施する特定健診等と同時に実施) 3 他の健康診断と同時に実施 (事業者健診の項目に追加して実施) 4 その他の方法で実施 (具体的に:) 5 実施していない ⇒ ③-8へ
③-2 検査方法※ (あてはまるものすべてに○)	1 胸部エックス線検査 2 喀痰細胞診 3 胸部CT検査 4 その他(具体的に:)	1 胸部エックス線検査 2 喀痰細胞診 3 胸部CT検査 4 その他(具体的に:)

※検査方法

- 胸部エックス線検査(胸のエックス線(レントゲン)撮影による検査です。)
- 喀痰細胞診(採取した痰の中の細胞を検査します。主に喫煙者を対象として「胸部エックス線検査」にあわせて行います。)
- 胸部CT検査(CT装置の臺上に仰向けに寝て、エックス線を照射し、コンピュータで体の断面を画像化する検査です。)

③-2で「1」とお答えの方は③-3～③-7にお答えください。←

設 問	正 社 員	正 社 員 以 外
③-3 対象年齢 (○は1つ)	1 40歳以上) 2 その他(具体的に:)	1 40歳以上) 2 その他(具体的に:)
③-4 受診の機会 (○は1つ)	1 毎年) 2 その他(具体的に:)	1 毎年) 2 その他(具体的に:)
③-5 受診者数 (令和3年度)	_____ 人 うち40歳以上 _____ 人	_____ 人 うち40歳以上 _____ 人
③-6 検診費用の自己負担の状況 (あてはまるものすべてに○)	1 自己負担なし 2 一部負担(健保や事業所からの助成) 3 その他(具体的に:)	1 自己負担なし 2 一部負担(健保や事業所からの助成) 3 その他(具体的に:)

設 問	正 社 員	正 社 員 以 外
③-7 従業員の家族に対しての実施状況 (○は1つ)	1 従業員の家族に対しても実施しており、実施内容や検査方法も従業員と同じである 2 従業員の家族に対しても実施しているが、実施内容や検査方法は従業員と異なる 3 実施していない	1 従業員の家族に対しても実施しており、実施内容や検査方法も従業員と同じである 2 従業員の家族に対しても実施しているが、実施内容や検査方法は従業員と異なる 3 実施していない

⇒④へお進みください

③-1で、「5 実施していない」とお答えの方に)

③-8 貴事業所以外で実施している肺がん検診の受診を促していますか。(あてはまるものすべてに○)

- 行っている[区市町村が実施するがん検診や人間ドック等の内容の周知]
- 行っている[個人での人間ドック受診の費用補助]
- 行っている[その他(具体的に:)]
- 行っていない

④乳がん検診について

設 問	正 社 員	正 社 員 以 外
④-1 実施方法 (あてはまるものすべてに○)	1 がん検診単独で実施 2 他の健康診断と同時に実施 (保険者が実施する特定健診等と同時に実施) 3 他の健康診断と同時に実施 (事業者健診の項目に追加して実施) 4 その他の方法で実施 (具体的に:) 5 実施していない ⇒ ④-8へ	1 がん検診単独で実施 2 他の健康診断と同時に実施 (保険者が実施する特定健診等と同時に実施) 3 他の健康診断と同時に実施 (事業者健診の項目に追加して実施) 4 その他の方法で実施 (具体的に:) 5 実施していない ⇒ ④-8へ
④-2 検査方法※ (あてはまるものすべてに○)	1 マンモグラフィ検査 2 視触診検査 3 乳房超音波(エコー)検査 4 その他(具体的に:)	1 マンモグラフィ検査 2 視触診検査 3 乳房超音波(エコー)検査 4 その他(具体的に:)

※検査方法

- マンモグラフィ検査(乳房を圧迫板で挟み、乳房専用のエックス線(レントゲン)装置で撮影する検査です。)
- 視触診検査(医師が乳房を観察してくぼみがないか、手で触れてしこり等がないかを確認する検査です。)
- 乳房超音波(エコー)検査(超音波(エコー)を出す器具を乳房に乗せて動かし、はねかえってくる反射波を画像化して観察する検査です。)

④-2で「1」とお答えの方は次ページの④-3～④-7にお答えください。←

設 問	正 社 員	正社員以外
④-3 対象年齢 (〇は1つ)	1 40歳以上 2 その他(具体的に:)	1 40歳以上 2 その他(具体的に:)
④-4 受診の機会 (〇は1つ)	1 毎年 2 2年に1回 3 その他(具体的に:)	1 毎年 2 2年に1回 3 その他(具体的に:)
④-5 受診者数 (令和3年度)	_____人 うち40歳以上_____人	_____人 うち40歳以上_____人
④-6 検診費用の自 己負担の状況 (あてはまるもの すべてに〇)	1 自己負担なし 2 一部負担(健保や事業所からの助成) 3 その他(具体的に:)	1 自己負担なし 2 一部負担(健保や事業所からの助成) 3 その他(具体的に:)
④-7 従業員の家族 に対しての実 施状況 (〇は1つ)	1 従業員の家族に対しても実施してお り、実施内容や検査方法も従業員と同 じである 2 従業員の家族に対しても実施している が、実施内容や検査方法は従業員と異 なる 3 実施していない	1 従業員の家族に対しても実施してお り、実施内容や検査方法も従業員と同 じである 2 従業員の家族に対しても実施している が、実施内容や検査方法は従業員と異 なる 3 実施していない

⇒⑤(9ページ)へお進みください

(④-1で、「5 実施していない」とお答えの方に)

④-8 貴事業所以外で実施している乳がん検診の受診を促していますか。(あてはまるものすべてに〇)

1 行っている[区市町村が実施するがん検診や人間ドック等の内容の周知]
2 行っている[個人での人間ドック受診の費用補助]
3 行っている[その他(具体的に:)]
4 行っていない

⑤子宮頸がん検診について

設 問	正 社 員	正社員以外
⑤-1 実施方法 (あてはまるもの すべてに〇)	1 がん検診単独で実施 2 他の健康診断と同時に実施 (保険者が実施する特定健診等と同時に実施) 3 他の健康診断と同時に実施 (事業者健診の項目に追加して実施) 4 その他の方法で実施 (具体的に:) 5 実施していない ⇒ ⑤-8へ (具体的に:)	1 がん検診単独で実施 2 他の健康診断と同時に実施 (保険者が実施する特定健診等と同時に実施) 3 他の健康診断と同時に実施 (事業者健診の項目に追加して実施) 4 その他の方法で実施 (具体的に:) 5 実施していない ⇒ ⑤-8へ (具体的に:)
⑤-2 検査方法※ (あてはまるもの すべてに〇)	1 細胞診: 医師による採取 2 細胞診: 自己採取 3 コルポスコープ診 4 超音波(エコー)検査 5 HPV検査 6 その他(具体的に:)	1 細胞診: 医師による採取 2 細胞診: 自己採取 3 コルポスコープ診 4 超音波(エコー)検査 5 HPV検査 6 その他(具体的に:)

※検査方法

- 細胞診: 医師による採取(医師が子宮頸部の細胞を採取する検査です。)
- 細胞診: 自己採取(自分で子宮頸部の細胞を採取して容器に入れ、病院や検査機関などに提出する検査です。)
- コルポスコープ診(コルポスコープという拡大鏡で、子宮頸部の粘膜表面を拡大して細かい部分を観察する検査です。)
- 超音波(エコー)検査(超音波(エコー)を出す器具を腹部に乗せて動かし、はねかえってくる反射波を画像化して観察する検査です。膈の中から超音波を当てて調べる場合もあります。)
- HPV検査(子宮頸部の細胞を採取し、HPV(ヒトパピローマウイルス)の感染の有無を調べる検査です。)
<子宮頸がんそのものを見つける検査ではありません。>

⑤-2で「1」とお答えの方は⑤-3~⑤-7にお答えください。←

設 問	正 社 員	正社員以外
⑤-3 対象年齢 (〇は1つ)	1 20歳以上 2 その他(具体的に:)	1 20歳以上 2 その他(具体的に:)
⑤-4 受診の機会 (〇は1つ)	1 毎年 2 2年に1回 3 その他(具体的に:)	1 毎年 2 2年に1回 3 その他(具体的に:)
⑤-5 受診者数 (令和3年度)	_____人 うち20歳以上_____人	_____人 うち20歳以上_____人
⑤-6 検診費用の自 己負担の状況 (あてはまるもの すべてに〇)	1 自己負担なし 2 一部負担(健保や事業所からの助成) 3 その他(具体的に:)	1 自己負担なし 2 一部負担(健保や事業所からの助成) 3 その他(具体的に:)

問5-2 問3の①～⑤のがん検診について、実施する時間帯を正社員・正社員以外、それぞれについてお答えください。(あてはまるものすべてに○)

	正社員			正社員以外		
	勤務時間内	勤務時間の前後	休日	勤務時間内	勤務時間の前後	休日
① 胃がん検診	1	2	3	1	2	3
② 大腸がん検診	1	2	3	1	2	3
③ 肺がん検診	1	2	3	1	2	3
④ 乳がん検診	1	2	3	1	2	3
⑤ 子宮頸がん検診	1	2	3	1	2	3

問6-1 新型コロナウイルス感染症の影響によりがん検診の実施体制に変化はありましたか。

問3の①～⑤のがん検診について、正社員・正社員以外、それぞれについてお答えください。(あてはまるものすべてに○)

	正社員						正社員以外					
	検診を中止した	検査方法を変更した	検診実施期間を縮小した	受診受入人数を縮小した	その他	変化なし	検診を中止した	検査方法を変更した	検診実施期間を縮小した	受診受入人数を縮小した	その他	変化なし
① 胃がん検診	1	2	3	4	5	6	1	2	3	4	5	6
② 大腸がん検診	1	2	3	4	5	6	1	2	3	4	5	6
③ 肺がん検診	1	2	3	4	5	6	1	2	3	4	5	6
④ 乳がん検診	1	2	3	4	5	6	1	2	3	4	5	6
⑤ 子宮頸がん検診	1	2	3	4	5	6	1	2	3	4	5	6

(問6-1で「1」～「5」のいずれかをお答えの方は、問6-2にお答えください。)

問6-2 変化した内容について具体的に記入ください。

--

問7-1 貴事業所では、問3の①～⑤以外のがん検診を実施していますか。(○は1つ)

1. 実施している
2. 実施していない ⇒ 問8-1へお進みください

(問7-1で「1」とお答えの方は、問7-2にお答えください。)

問7-2 具体的な実施内容をご記入ください。

がんの種類	対象年齢	検査方法
<例>口腔がん	40歳以上	問診、視触診

貴事業所のがん検診実施後の対応について

問8-1 貴事業所では、がん検診の個人別の結果について把握していますか。(○は1つ)

1. すべての受診者の検診結果を把握している
2. 一部の受診者の検診結果を把握している
3. 把握していない ⇒ 問8-6へお進みください
4. その他(具体的に:) ⇒ 問9-1(14ページ)へお進みください

(問8-1で「1」「2」とお答えの方は、問8-2～問8-3にお答えください。)

問8-2 がん検診の個人別の結果の把握の方法についてお答えください。(あてはまるものすべてに○)

1. がん検診を行う機関から提供を受けている
2. 保険者から提供を受けている
3. 従業員本人から提供を受けている
4. その他(具体的に:)

問8-3 要精密検査該当者への対応状況についてお答えください。(あてはまるものすべてに○)

1. 結果通知のほかにも、精密検査受診の勧奨を1回行う
2. 結果通知のほかにも、精密検査受診の勧奨を受診が確認できるまで行う
3. 結果通知のみを行っている
4. 結果通知等を行っていない(精密検査受診の勧奨等は、特に行っていない)
5. その他(具体的に:)

(問8-3で「1」「2」とお答えの方は、問8-4にお答えください。)

問8-4 精密検査の受診勧奨等の実施方法についてお答えください。(あてはまるものすべてに○)

1. 文書(郵送、社内便等)
2. 電子メール、インターネット
3. 電話
4. 面談
5. その他(具体的に:)

⇒ 問8-5(14ページ)へお進みください

問8-5 貴事業所では、がん検診の精密検査結果について把握していますか。(○は1つ)

1. すべての受診者の検診結果を把握している
2. 一部の受診者の検診結果を把握している
3. 把握していない
4. その他(具体的に:)

⇒ 問9-1へお進みください

(問8-1で「3」とお答えの方は、問8-6にお答えください。)

問8-6 がん検診の個人別の結果を把握していない理由についてお答えください。

(あてはまるものすべてに○)

1. 検診結果は個人情報となるため
2. 把握するだけの体制・時間がないため
3. 希望者のみの選択実施であり個別の結果把握が困難なため
4. 検診対象者数や受診者数が把握できていないため
5. その他(具体的に:)

貴事業所のがん検診の受診者を増やす取組について

問9-1 貴事業所では、がん検診の受診者を増やす取組を実施していますか。(○は1つ)

1. 実施している
2. 実施していない

▶ 問9-4、問9-5 (15ページ)にお進みください

(問9-1で「1」とお答えの方は、問9-2、問9-3にお答えください。)

問9-2 実施している取組について、あてはまるものを次の中からすべて選んでください。
また、選択したもので受診者の増加に最も効果的だと考える取組の番号(数字)を右下の口
に記入してください。

1. がん検診受診費用の補助
2. がん検診を実施する近隣の医療機関との提携
3. がん検診受診時間を就労扱いとするなど、がん検診を受けやすい勤務環境づくり
4. 申込方法など、がん検診受診の利便性の向上
5. 上司から部下へのがん検診の受診勧奨
6. 衛生管理者など、保健事業を担当するスタッフからのがん検診の受診勧奨
7. 手紙や電子メール等を使った従業員個人へのがん検診の受診勧奨や情報提供
8. 社内報やホームページ等を使った従業員全体へのがん検診の受診勧奨や情報提供
9. 事業所内でのがん検診に関する勉強会・講演会・セミナーの開催
10. 区市町村が作成したがん検診のチラシやパンフレット等を使った情報提供
11. がん検診受診促進につながる動機付け(ポインントプログラム等)
12. その他(具体的に:)

〔選択したもので、受診者の増加に最も効果的だと考える取組の番号(数字)をご記入ください。〕

問9-3 問9-2でのがん検診受診者の増加の取組のほか、実施している取組があればお答えください。
(あてはまるものすべてに○)

1. 運動や禁煙指導など、がん予防のためのプログラムの作成や活動を行った
2. がん検診に関する予算を増額した
3. がんにかかった従業員のため、治療と仕事の両立支援制度(復職支援等)を創設した
4. 「がん検診普及員」など、従業員の中からがん予防の取組を推進する人材を指名した
5. 従業員の家族に対してがん検診受診の呼びかけ(チラシの配布等)を行った
6. 顧客や取引先に対してがん検診受診の呼びかけ(チラシの配布等)を行った
7. 行政と協働してがん予防を啓発するイベント等を実施した
8. 他の企業や事業所と協働してがん予防を啓発するイベント等を実施した
9. その他(具体的に:)
10. 特にない

⇒ 問10-1 (16ページ)へお進みください
(問9-1で「2」とお答えの方は、問9-4、問9-5にお答えください。)

問9-4 がん検診受診者の増加の取組を実施していない理由をお答えください。
(あてはまるものすべてに○)

1. がん検診に関する予算が不足している
2. 衛生管理者など保健事業を担当するスタッフが不在(または少数)のため、従業員にがん検診の受診勧奨を行うことが困難
3. 従業員がいない等、がん検診受診中の従業員を支援する体制がない
4. 近隣にがん検診を実施する医療機関がない(または少ない)
5. 経営層が、がん検診受診の重要性や必要性を理解していない
6. 従業員が、がん検診受診の重要性や必要性を理解していない
7. 電子メールを使用していない等、従業員にがん検診の受診勧奨を行う手段がない
8. その他(具体的に:)
9. わからない
10. 特に理由はない

問9-5 今後の取組の実施にあたって、行政に期待することは何ですか。(あてはまるものすべてに○)

1. 経営層に向けた、がん検診受診の重要性などに関する講演会やセミナーの開催
2. 従業員に対する効果的ながん検診の受診勧奨・情報提供方法の事例紹介
3. 事業所でのがん検診実施のためのマニュアルの作成、配布
4. チラシやホームページ等によるがん検診の案内
5. がん検診に関する情報やデータの提供
6. がん検診に積極的な事業所の表彰
7. その他(具体的に:)
8. 特にない

「職域におけるがん検診に関するマニュアル」について

「職域におけるがん検診に関するマニュアル」とは・・・
 事業者や保険者が福利厚生の一環として任意に実施している職域でのがん検診について、参考となる事項を示すことにより、がんの早期発見の推進を図り、がんの死亡率を減少させることを目的として、国が平成30年3月に策定しました。胃がん検診、肺がん検診、大腸がん検診、子宮頸がん検診、乳がん検診を実施する際の検査項目、対象年齢、受診間隔等やがん検診の精度管理、健康情報の取扱いで保険者や事業者が留意すべき事項等が記されています。

問10-1 「職域におけるがん検診に関するマニュアル」をご存知でしたか。(○は1つ)

1. 知っていた 1 2. 聞いたことはあるが、内容までは知らなかった 3. 知らなかった

問10-2 「1」とお答えの方は、問10-2、問10-3にお答えください。(あてはまるものすべてに○)

「職域におけるがん検診に関するマニュアル」でご存知のものを選んでください。

1. がん検診の種類 (胃、肺、大腸、子宮頸、乳) 5. 各がん検診の精度管理指標
 2. 各がん検診の検査項目 6. 健康情報の取扱いで留意すべき事項
 3. 各がん検診の対象年齢 7. がん検診の利益・不利益
 4. 各がん検診の受診間隔 8. その他 (具体的に：)

問10-3 「職域におけるがん検診に関するマニュアル」に沿ったがん検診を実施していますか。

または実施予定はありませんか。(○は1つ)

1. 実施している 5. 提携医療機関等の判断に委ねている
 2. 実施予定である 6. 実施しない、実施予定はない
 3. 現在、検討中である 7. 未定
 4. 今後、実施について検討する 8. その他 (具体的に：)

がん検診の利益・不利益について

がん検診の利益・不利益とは・・・
 利益：早期発見・治療による死亡率減少効果、早期発見により軽度な治療で済む、結果が異常なしの場合安心感を得られる等
 不利益：偽陽性 (がんがないのに「がんの疑いあり」という結果になること)・偽陰性 (がんがあるのに「異常なし」という結果になること)・過剰診断 (寿命に影響しない進行の緩やかながんを見つけてしまうこと)・検査による偶発症 (検診により予期せず起こる合併症) のリスク等

問11-1 「がん検診には利益と不利益があることを知っていましたか。(○は1つ)

1. 知っていた 2. 知らなかった

問11-2 がん検診の利益・不利益について検診を受診する前に従業員に説明 (※) していますか。(○は1つ)

1. 利益・不利益いずれも説明している 3. 不利益のみ説明している
 2. 利益のみ説明している 4. 利益・不利益について特に説明はしていない
 (※) 検診案内通知や産業医、検診機関を通じた説明等

がん検診に関する都や市区町村への要望について

問12 「がん検診に関する都や市区町村に対する要望についてお答えください。(あてはまるものすべてに○)

1. 自治体と職域が連携できる場や連携しやすい仕組みをつくってほしい
 2. がん検診の受診を呼びかけるキャンペーンを推進してほしい
 3. 従業員にがん検診の重要性をわかりやすく伝える資料やデータ等を提供してほしい
 4. 取組が優良な事業所や健康保険組合を表彰してほしい
 5. 職域でもがん検診の受診をより促進させるような制度をつくってほしい
 6. その他 (具体的に：)

貴事業所の肝炎ウイルス検診の実施状況について

問13 貴事業所の肝炎ウイルス検診 (B型・C型) の実施方法を、正社員・正社員以外、それぞれについてお答えください。
 ※肝炎ウイルス検診は、血液検査です。

設 問	正 社 員	正 社 員 以 外
1 実施方法 (あてはまるものすべてに○)	1 肝炎ウイルス検診単独で実施 2 他の健康診断と同時に実施 (保険者が実施する特定健診等と同時に実施) 3 他の健康診断と同時に実施 (事業者健診の項目に追加して実施) 4 その他の方法で実施 (具体的に：) 5 実施していない ⇒ 問13-7へ	1 肝炎ウイルス検診単独で実施 2 他の健康診断と同時に実施 (保険者が実施する特定健診等と同時に実施) 3 他の健康診断と同時に実施 (事業者健診の項目に追加して実施) 4 その他の方法で実施 (具体的に：) 5 実施していない ⇒ 問13-7へ
2 検診対象者 (あてはまるものすべてに○)	1 希望者全員に実施 (過去に肝炎ウイルス検査を受けた者を除く) 2 希望者全員に実施 (過去に肝炎ウイルス検査を受けた者を含む) 3 対象の年齢に実施 (年齢 () 歳) 4 その他の基準で実施 (具体的に：)	1 希望者全員に実施 (過去に肝炎ウイルス検査を受けた者を除く) 2 希望者全員に実施 (過去に肝炎ウイルス検査を受けた者を含む) 3 対象の年齢に実施 (年齢 () 歳) 4 その他の基準で実施 (具体的に：)
3 検診費用の自己負担状況 (○は1つ)	1 自己負担なし 2 一部負担 (健保や事業所からの助成) 3 その他 (具体的に：)	1 自己負担なし 2 一部負担 (健保や事業所からの助成) 3 その他 (具体的に：)

設 問	正 社 員	正社員以外
4 検査項目 (一次検診) (あてはまるものすべてに○)	1 B型肝炎ウイルス 2 C型肝炎ウイルス 3 その他(具体的に:)	1 B型肝炎ウイルス 2 C型肝炎ウイルス 3 その他(具体的に:)
5 結果通知 (あてはまるものすべてに○)	1 事業者には検査結果が通知されない 仕組み 2 事業者にも検査結果が通知される 仕組み 3 その他(具体的に:)	1 事業者には検査結果が通知されない 仕組み 2 事業者にも検査結果が通知される 仕組み 3 その他(具体的に:)
6 検査後の 陽性者への 受診勧奨 (○は1つ)	1 本人の判断に任せている (受診勧奨はしていない) 2 医療機関への受診を勧奨している (受診確認はしていない) 3 医療機関への受診勧奨後、実際に受診 したか確認している 4 その他(具体的に:)	1 本人の判断に任せている (受診勧奨はしていない) 2 医療機関への受診を勧奨している (受診確認はしていない) 3 医療機関への受診勧奨後、実際に受診 したか確認している 4 その他(具体的に:)

問13-1で「5」とお答えの方は問13-7にお答えください。

7 実施して いない理由 (あてはまるものすべてに○)	1 労働安全衛生法により義務付けられていない 予算が不足している 2 経営者層に肝炎ウイルス検査の重要性や必要性への認識が不足している 3 近隣に肝炎ウイルス検査を実施している場所が不足している 4 肝炎ウイルス検査の受検については、個人の判断に任せている 5 肝炎ウイルス検査があることを知らなかった 6 その他(具体的に:)	1 労働安全衛生法により義務付けられていない 予算が不足している 2 経営者層に肝炎ウイルス検査の重要性や必要性への認識が不足している 3 近隣に肝炎ウイルス検査を実施している場所が不足している 4 肝炎ウイルス検査の受検については、個人の判断に任せている 5 肝炎ウイルス検査があることを知らなかった 6 その他(具体的に:)
-----------------------------------	---	---

貴事業所のがん検診及び従業員の健康保持・増進に関する取組について

問14 貴事業所のがん検診に関する独自の取組や、特に力を入れている取組を具体的に教えてください。

問15 貴事業所の従業員の健康保持・増進に関する独自の取組や、特に力を入れている取組を具体的に教えてください。

＜ご回答いただいた方について、ご記入をお願いいたします。＞

◇調査票に無記入箇所や不明な箇所があった場合、調査担当者より照会をさせていただく場合がございます。その際は、ご協力のほどよろしくお願いいたします。

事業所名	
事業所所在地	〒 区 市 町 村 東京都 東京市 区 市 町 村
ご回答者氏名	
ご所属	
ご回答者属性	1 人事部門 4 健康管理部門 2 総務部門 5 事業主 3 広報・CSR部門 6 その他()
TEL(内線)	- - (内線:)
メールアドレス	

質問は以上です。ご協力いただき、ありがとうございました。

調査票は同封の返信用封筒に入れ、

令和5年1月4日(水曜日)までにご投函ください。

なお、切手を貼っていただく必要はございません。

貴健康保険組合の組合員への「がん検診」の実施状況について

問2 次の①から⑤までのがん検診の種類ごとに、検診の実施方法、検査方法等を、組合員・被扶養者、それぞれについてお答えください。
※再検査・精密検査ではなく、最初に実施する検査（一次検診）についてお伺いします。

①胃がん検診について

設 問	組 合 員	被 扶 養 者
①-1 実施方法 (あてはまるものすべてに○)	1 がん検診単独で実施 2 他の健康診断と同時に実施 (保険者が実施する特定健診等と同時に実施) 3 他の健康診断と同時に実施 (事業者健診の項目に追加して実施) 4 その他の方法で実施 (具体的に) 5 実施していない ⇒ ①-7へ	1 がん検診単独で実施 2 他の健康診断と同時に実施 (保険者が実施する特定健診等と同時に実施) 3 他の健康診断と同時に実施 (事業者健診の項目に追加して実施) 4 その他の方法で実施 (具体的に) 5 実施していない ⇒ ①-7へ
①-2 検査方法※ (あてはまるものすべてに○)	1 胃部エックス線検査 2 胃内視鏡検査 3 胃がんリスク層別化 (ABC) 検査 4 その他 (具体的に)	1 胃部エックス線検査 2 胃内視鏡検査 3 胃がんリスク層別化 (ABC) 検査 4 その他 (具体的に)

※検査方法

- 胃部エックス線検査 (バリウム (造影剤) と発泡剤 (胃を膨らませる薬) を飲み、腹部のエックス線 (レントゲン) を撮る検査です。)
- 胃内視鏡検査 (口または鼻から内視鏡 (胃カメラ) を挿入し、食道・胃・十二指腸の内部を観察する検査です。)
- 胃がんリスク層別化 (ABC) 検査 (血液検査によって、ヘリコバクター・ピロリ菌への感染の有無と胃粘膜萎縮の程度を測定し、胃がんになりやすい (リスクが高い) かどうかを調べる検査です。)
＜胃がんそのものを見つける検査ではありません。＞

①-2で「1」または「2」とお答えの方は①-3～①-6にお答えください

設 問	組 合 員	被 扶 養 者
①-3 対象年齢 (○は1つ)	胃部エックス線検査 1 40歳以上 2 50歳以上 3 その他 (具体的に) 胃内視鏡検査 1 40歳以上 2 50歳以上 3 その他 (具体的に)	胃部エックス線検査 1 40歳以上 2 50歳以上 3 その他 (具体的に) 胃内視鏡検査 1 40歳以上 2 50歳以上 3 その他 (具体的に)
①-4 受診の機会 (○は1つ)	胃部エックス線検査 1 毎年 2 2年に1回 3 その他 (具体的に) 胃内視鏡検査 1 毎年 2 2年に1回 3 その他 (具体的に)	胃部エックス線検査 1 毎年 2 2年に1回 3 その他 (具体的に) 胃内視鏡検査 1 毎年 2 2年に1回 3 その他 (具体的に)

設 問	組 合 員	被 扶 養 者
①-5 受診者数 (令和3年度)	_____ 人 うち40～49歳 _____ 人 うち50歳以上 _____ 人	_____ 人 うち40～49歳 _____ 人 うち50歳以上 _____ 人
①-6 検診費用の自己負担の状況 (あてはまるものすべてに○)	1 自己負担なし 2 一部負担 (健保や事業所からの助成) 3 その他 (具体的に)	1 自己負担なし 2 一部負担 (健保や事業所からの助成) 3 その他 (具体的に)

⇒② (4ページ) へお進みください

①-1で、「5 実施していない」とお答えの方に)

①-7 貴健康保険組合以外で実施している胃がん検診の受診を促していますか。(あてはまるものすべてに○)

- 行っている [区市町村が実施するがん検診や人間ドック等の内容の周知]
- 行っている [個人での人間ドック受診の費用補助]
- 行っている [その他 (具体的に)]
- 行っていない

②大腸がん検診について

設 問	組 合 員	被 扶 養 者
②-1 実施方法 (あてはまるものすべてに○)	1 がん検診単独で実施	1 がん検診単独で実施
	2 他の健康診断と同時に実施 (保険者が実施する特定健診等と同時に実施)	2 他の健康診断と同時に実施 (保険者が実施する特定健診等と同時に実施)
	3 他の健康診断と同時に実施 (事業者健診の項目に追加して実施)	3 他の健康診断と同時に実施 (事業者健診の項目に追加して実施)
	4 その他の方法で実施 (具体的に)	4 その他の方法で実施 (具体的に)
	5 実施していない ⇒ ②-7へ (具体的に)	5 実施していない ⇒ ②-7へ (具体的に)
②-2 検査方法※ (あてはまるものすべてに○)	1 便潜血検査	1 便潜血検査
	2 大腸内視鏡検査	2 大腸内視鏡検査
	3 その他(具体的に)	3 その他(具体的に)

※検査方法

- 1 便潜血検査 (便を採取して、便に混じった大腸からの出血を調べる検査です。)
- 2 大腸内視鏡検査 (肛門から内視鏡を挿入し、大腸全体の内部を観察する検査です。)

②-2で「1」とお答えの方は②-3～②-6にお答えください

設 問	組 合 員	被 扶 養 者
②-3 対象年齢 (○は1つ)	1 40歳以上	1 40歳以上
	2 その他(具体的に)	2 その他(具体的に)
②-4 受診の機会 (○は1つ)	1 毎年	1 毎年
	2 その他(具体的に)	2 その他(具体的に)
②-5 受診者数 (令和3年度)	_____人	_____人
	うち40歳以上 _____人	うち40歳以上 _____人
②-6 検診費用の自己負担の状況 (あてはまるものすべてに○)	1 自己負担なし	1 自己負担なし
	2 一部負担(健保や事業所からの助成)	2 一部負担(健保や事業所からの助成)
	3 その他(具体的に)	3 その他(具体的に)

⇒③(5ページ)へお進みください

(②-1で、「5 実施していない」とお答えの方に)

②-7 貴健康保険組合以外で実施している大腸がん検診の受診を促していますか。(あてはまるものすべてに○)

- 1 行っている[区市町村が実施するがん検診や人間ドック等の内容の周知]
- 2 行っている[個人での人間ドック受診の費用補助]
- 3 行っている[その他(具体的に)]
- 4 行っていない

③肺がん検診について

設 問	組 合 員	被 扶 養 者
③-1 実施方法 (あてはまるものすべてに○)	1 がん検診単独で実施	1 がん検診単独で実施
	2 他の健康診断と同時に実施 (保険者が実施する特定健診等と同時に実施)	2 他の健康診断と同時に実施 (保険者が実施する特定健診等と同時に実施)
	3 他の健康診断と同時に実施 (事業者健診の項目に追加して実施)	3 他の健康診断と同時に実施 (事業者健診の項目に追加して実施)
	4 その他の方法で実施 (具体的に)	4 その他の方法で実施 (具体的に)
	5 実施していない ⇒ ③-7へ (具体的に)	5 実施していない ⇒ ③-7へ (具体的に)
③-2 検査方法※ (あてはまるものすべてに○)	1 胸部エックス線検査	1 胸部エックス線検査
	2 喀痰細胞診	2 喀痰細胞診
	3 胸部CT検査	3 胸部CT検査
	4 その他(具体的に)	4 その他(具体的に)

※検査方法

- 1 胸部エックス線検査 (胸のエックス線(レントゲン)撮影による検査です。)
- 2 喀痰細胞診 (採取した痰の中の細胞を検査します。主に喫煙者を対象として「胸部エックス線検査」にあわせて行います。)
- 3 胸部CT検査 (CT装置の環状に仰向けに寝て、エックス線を照射し、コンピュータで体の断面を画像化する検査です。)

③-2で「1」とお答えの方は③-3～③-6にお答えください

設 問	組 合 員	被 扶 養 者
③-3 対象年齢 (○は1つ)	1 40歳以上	1 40歳以上
	2 その他(具体的に)	2 その他(具体的に)
③-4 受診の機会 (○は1つ)	1 毎年	1 毎年
	2 その他(具体的に)	2 その他(具体的に)
③-5 受診者数 (令和3年度)	_____人	_____人
	うち40歳以上 _____人	うち40歳以上 _____人
③-6 検診費用の自己負担の状況 (あてはまるものすべてに○)	1 自己負担なし	1 自己負担なし
	2 一部負担(健保や事業所からの助成)	2 一部負担(健保や事業所からの助成)
	3 その他(具体的に)	3 その他(具体的に)

⇒④(6ページ)へお進みください

(3)-1で、「5 実施していない」とお答えの方に)

3-7 貴健康保険組合以外で実施している肺がん検診の受診を促していますか。(あてはまるものすべてに○)

- 1 行っている[区市町村が実施するがん検診や人間ドック等の内容の周知]
- 2 行っている[個人での人間ドック受診の費用補助]
- 3 行っている[その他(具体的に:)]
- 4 行っていない

4乳がん検診について

設 問	組 合 員	被 扶 養 者
4-1 実施方法 (あてはまるものすべてに○)	<ol style="list-style-type: none"> 1 がん検診単独で実施 2 他の健康診断と同時に実施 (保険者が実施する特定健診等と同時に実施) 3 他の健康診断と同時に実施 (事業者健診の項目に追加して実施) 4 その他の方法で実施 (具体的に:) 5 実施していない ⇒ 4-7へ 	<ol style="list-style-type: none"> 1 がん検診単独で実施 2 他の健康診断と同時に実施 (保険者が実施する特定健診等と同時に実施) 3 他の健康診断と同時に実施 (事業者健診の項目に追加して実施) 4 その他の方法で実施 (具体的に:) 5 実施していない ⇒ 4-7へ
4-2 検査方法※ (あてはまるものすべてに○)	<ol style="list-style-type: none"> 1 マンモグラフィ検査 2 視触診検査 3 乳房超音波(エコー)検査 4 その他(具体的に:) 	<ol style="list-style-type: none"> 1 マンモグラフィ検査 2 視触診検査 3 乳房超音波(エコー)検査 4 その他(具体的に:)

※検査方法

- 1 マンモグラフィ検査(乳房を圧迫板で挟み、乳房専用のX線(レントゲン)装置で撮影する検査です。)
- 2 視触診検査(医師が乳房を観察してくぼみがないか、手で触れないかを確認する検査です。)
- 3 乳房超音波(エコー)検査(超音波(エコー)を出す器具を乳房に乗せて動かし、はねかえってくる反射波を画像化して観察する検査です。)

4-2で「1」とお答えの方は4-3~4-6にお答えください

設 問	組 合 員	被 扶 養 者
4-3 対象年齢 (○は1つ)	<ol style="list-style-type: none"> 1 40歳以上 2 その他(具体的に:) 	<ol style="list-style-type: none"> 1 40歳以上 2 その他(具体的に:)
4-4 受診の機会 (○は1つ)	<ol style="list-style-type: none"> 1 毎年 2 2年に1回 3 その他(具体的に:) 	<ol style="list-style-type: none"> 1 毎年 2 2年に1回 3 その他(具体的に:)
4-5 受診者数 (令和3年度)	うち40歳以上_____人	うち40歳以上_____人

設 問	組 合 員	被 扶 養 者
4-6 検査費用の自己負担の状況 (あてはまるものすべてに○)	<ol style="list-style-type: none"> 1 自己負担なし 2 一部負担(健保や事業所からの助成) 3 その他(具体的に:) 	<ol style="list-style-type: none"> 1 自己負担なし 2 一部負担(健保や事業所からの助成) 3 その他(具体的に:)

⇒5へお進みください

(4)-1で、「5 実施していない」とお答えの方に)

4-7 貴健康保険組合以外で実施している乳がん検診の受診を促していますか。(あてはまるものすべてに○)

- 1 行っている[区市町村が実施するがん検診や人間ドック等の内容の周知]
- 2 行っている[個人での人間ドック受診の費用補助]
- 3 行っている[その他(具体的に:)]
- 4 行っていない

5子宮頸がん検診について

設 問	組 合 員	被 扶 養 者
5-1 実施方法 (あてはまるものすべてに○)	<ol style="list-style-type: none"> 1 がん検診単独で実施 2 他の健康診断と同時に実施 (保険者が実施する特定健診等と同時に実施) 3 他の健康診断と同時に実施 (事業者健診の項目に追加して実施) 4 その他の方法で実施 (具体的に:) 5 実施していない ⇒ 5-7へ 	<ol style="list-style-type: none"> 1 がん検診単独で実施 2 他の健康診断と同時に実施 (保険者が実施する特定健診等と同時に実施) 3 他の健康診断と同時に実施 (事業者健診の項目に追加して実施) 4 その他の方法で実施 (具体的に:) 5 実施していない ⇒ 5-7へ
5-2 検査方法※ (あてはまるものすべてに○)	<ol style="list-style-type: none"> 1 細胞診: 医師による採取 2 細胞診: 自己採取 3 コルポスコープ診 4 超音波(エコー)検査 5 HPV検査 6 その他(具体的に:) 	<ol style="list-style-type: none"> 1 細胞診: 医師による採取 2 細胞診: 自己採取 3 コルポスコープ診 4 超音波(エコー)検査 5 HPV検査 6 その他(具体的に:)

※検査方法

- 1 細胞診: 医師による採取(医師が子宮頸部の細胞を採取する検査です。)
 - 2 細胞診: 自己採取(自分で子宮頸部の細胞を採取して容器に入れ、病院や検査機関などに提出する検査です。)
 - 3 コルポスコープ診(コルポスコープという拡大鏡で、子宮頸部の粘膜表面を拡大して細かい部分を観察する検査です。)
 - 4 超音波(エコー)検査(超音波(エコー)を出す器具を腹部に乗せて動かし、はねかえってくる反射波を画像化して観察する検査です。膈の中から超音波を当てて調べる場合もあります。)
 - 5 HPV検査(子宮頸部の細胞を採取し、HPV(ヒトパピローマウイルス)の感染の有無を調べる検査です。)
- <子宮頸がんそのものを見つけない検査ではありません。>

5-2で「1」とお答えの方は次ページの5-3~5-6にお答えください

(問3-1で「2」「3」と1つもお答えの方は、問3-2にお答えください。)

問3-2 貴健康保険組合において検診の企画に関与する方はどなたですか。

問2の①～⑤のがん検診について、それぞれお答えください。(あてはまるものすべてに○)

	問2の①～⑤のがん検診について、それぞれお答えください。(あてはまるものすべてに○)				
	1	2	3	4	5
	経営者層	産業医・産業看護職	保健事業担当者 (衛生管理者を含む)	契約検診機関	その他
① 胃がん検診	1	2	3	4	5 (具体的に:)
② 大腸がん検診	1	2	3	4	5 (具体的に:)
③ 肺がん検診	1	2	3	4	5 (具体的に:)
④ 乳がん検診	1	2	3	4	5 (具体的に:)
⑤ 子宮頸がん検診	1	2	3	4	5 (具体的に:)

問4-1 問2の①～⑤のがん検診について、実施場所を組合員・被扶養者、それぞれについてお答えください。(あてはまるものすべてに○)

	組合員			被扶養者		
	1	2	3	4	5	6
	検査機関で実施	出張検診として実施	検診車や事業所等で実施	自己採取による郵送で実施	その他の医療機関で実施	その他 具体的に)
① 胃がん検診	1	2	3	()	5	()
② 大腸がん検診	1	2	3	()	5	()
③ 肺がん検診	1	2	3	()	5	()
④ 乳がん検診	1	2	3	()	5	()
⑤ 子宮頸がん検診	1	2	3	()	5	()

問4-2 問2の①～⑤のがん検診について、実施する時間帯を組合員・被扶養者、それぞれについてお答えください。(あてはまるものすべてに○)

	組合員			被扶養者		
	平日の昼間	早朝や夜間	休日	平日の昼間	早朝や夜間	休日
① 胃がん検診	1	2	3	1	2	3
② 大腸がん検診	1	2	3	1	2	3
③ 肺がん検診	1	2	3	1	2	3
④ 乳がん検診	1	2	3	1	2	3
⑤ 子宮頸がん検診	1	2	3	1	2	3

問5-1 新型コロナウイルス感染症の影響によりがん検診の実施体制に変化はありましたか。

問2の①～⑤のがん検診について、組合員・被扶養者、それぞれについてお答えください。

(あてはまるものすべてに○)

	組合員					被扶養者						
	検診を中止した	検査方法を変更した	検診実施期間を縮小した	受診受入人数を縮小した	その他	変化なし	検診を中止した	検査方法を変更した	検診実施期間を縮小した	受診受入人数を縮小した	その他	変化なし
① 胃がん検診	1	2	3	4	5	6	1	2	3	4	5	6
② 大腸がん検診	1	2	3	4	5	6	1	2	3	4	5	6
③ 肺がん検診	1	2	3	4	5	6	1	2	3	4	5	6
④ 乳がん検診	1	2	3	4	5	6	1	2	3	4	5	6
⑤ 子宮頸がん検診	1	2	3	4	5	6	1	2	3	4	5	6

(問5-1で「1」～「5」のいずれかをお答えの方は、問5-2にお答えください。)

問5-2 変化した内容について具体的に記入ください。

問6-1 貴健康保険組合では、問2の①～⑤以外のがん検診を実施していますか。(○は1つ)

1. 実施している () ⇒ 問7-1へお進みください

2. 実施していない ⇒ 問7-1へお進みください

問6-2 具体的な実施内容をご記入ください。

がんの種類	対象年齢	検査方法
<例>口腔がん	40歳以上	問診、視触診

貴健康保険組合のがん検診実施後の対応について

問7-1 貴健康保険組合では、がん検診の個人別の結果について把握していますか。(○は1つ)

1. すべての受診者の検診結果を把握している () ⇒ 問8-1 (13ページ)へお進みください
2. 一部の受診者の検診結果を把握している () ⇒ 問8-1 (13ページ)へお進みください
3. 把握していない ⇒ 問7-6へお進みください
4. その他 (具体的に:) ⇒ 問8-1 (13ページ)へお進みください

(問7-1で「1」「2」とお答えの方は、問7-2～問7-3にお答えください。)

問7-2 がん検診の個人別の結果の把握の方法についてお答えください。(あてはまるものすべてに○)

1. がん検診を行う機関から提供を受けている ()
2. 事業者から提供を受けている ()
3. 組合員本人から提供を受けている ()
4. その他 (具体的に:) ()

問7-3 要精密検査該当者への対応状況についてお答えください。(あてはまるものすべてに○)

1. 結果通知のほかに、精密検査受診の勧奨を1回行う ()
2. 結果通知のほかに、精密検査受診の勧奨が確認できるまで行う ()
3. 結果通知のみを行っている ()
4. 結果通知等を行っていない(精密検査受診の勧奨等は、特に行っていない) ()
5. その他 (具体的に:) ()

(問7-3で「1」「2」とお答えの方は、問7-4にお答えください。)

問7-4 精密検査の受診勧奨等の実施方法についてお答えください。(あてはまるものすべてに○)

1. 文書 (郵送、社内便等) ()
2. 電子メール、イントラネット ()
3. 電話 ()
4. 面談 ()
5. その他 (具体的に:) ()

⇒ 問7-5 (13ページ)へお進みください

問7-5 貴健康保険組合では、がん検診の精密検査結果について把握していますか。(○は1つ)

1. すべての受診者の検診結果を把握している () ⇒ 問8-1へお進みください。
2. 一部の受診者の検診結果を把握している ()
3. 把握していない ()
4. その他 (具体的に:) ()

(問7-1で「3」とお答えの方は、問7-6にお答えください。)

問7-6 がん検診の個人別の結果を把握していない理由についてお答えください。(あてはまるものすべてに○)

1. 検診結果は個人情報となるため ()
2. 把握するだけの体制・時間がいないため ()
3. 希望者のみの選択実施であり個別の結果把握が困難なため ()
4. 検診対象者数や受診者数が把握できていないため ()
5. その他 (具体的に:) ()

貴健康保険組合のがん検診の受診者を増やす取組について

問8-1 貴健康保険組合では、がん検診の受診者を増やす取組を実施していますか。(○は1つ)

1. 実施している () ⇒ 問8-4、問8-5 (14ページ)にお進みください。
2. 実施していない ()

(問8-1で「1」とお答えの方は、問8-2、問8-3にお答えください。)

問8-2 実施している取組について、あてはまるものを次の中からすべて選んでください。また、選択したものである取組の増加に最も効果的だと考える取組の番号(数字)を右下の口に入れてください。

1. がん検診受診費用の補助 ()
2. がん検診を実施する近隣の医療機関との提携 ()
3. がん検診受診時間を就労扱いとするなど、がん検診を受けやすい勤務環境づくり ()
4. 申込方法など、がん検診受診の利便性の向上 ()
5. 上司から部下へのがん検診の受診勧奨 ()
6. 衛生管理者など、保健事業を担当するスタッフからのがん検診の受診勧奨 ()
7. 手紙や電子メール等を使った組合員個人へのがん検診の受診勧奨や情報提供 ()
8. 広報誌やホームページ等を使った組合員全体へのがん検診の受診勧奨や情報提供 ()
9. 健康保険組合内でのがん検診に関する勉強会・講演会・セミナーの開催 ()
10. 区市町村が作成したがん検診のチラシやパンフレット等を使った情報提供 ()
11. がん検診受診促進につながる動機付け (ポイントプログラム等) ()
12. その他 (具体的に:) ()

選択したもので、受診者の増加に最も効果的だと考える取組の番号(数字)をご記入ください。

問8-3 問8-2でのがん検診受診者の増加の取組のほか、実施している取組があればお答えください。
(あてはまるものすべてに○)

1. 運動や禁煙指導など、がん予防のためのプログラムの作成や活動を行った
2. がん検診に関する予算を増額した
3. がんにかかった組合員のため、治療と仕事の両立支援制度（復職支援等）を創設した
4. 「がん検診普及員」など、組合員の中からがん予防の取組を推進する人材を指名した
5. 組合員の家族に対してがん検診受診の呼びかけ（チラシの配布等）を行った
6. 加入事業所や取引先に対してがん検診受診の呼びかけ（チラシの配布等）を行った
7. 行政と協働してがん予防を啓発するイベント等を実施した
8. 他の企業や健康保険組合と協働してがん予防を啓発するイベント等を実施した
9. その他（具体的に：)
10. 特にない

(問8-1で「2」とお答えの方は、問8-4、問8-5にお答えください。 ⇒ 問9-1(15ページ)へお進みください)

問8-4 がん検診受診者の増加の取組を実施していない理由をお答えください。
(あてはまるものすべてに○)

1. がん検診に関する予算が不足している
2. 衛生管理者など保健事業を担当するスタッフが不在（または少数）のため、組合員にがん検診の受診勧奨を行うことが困難
3. 組合員が少ない等、がん検診受診中の組合員を支援する体制がない
4. 近隣にがん検診を実施する医療機関がない（または少ない）
5. 経営層が、がん検診受診の重要性や必要性を理解していない
6. 組合員が、がん検診受診の重要性や必要性を理解していない
7. 電子メールを使用していない等、組合員にがん検診の受診勧奨を行う手段がない
8. その他（具体的に：)
9. わからない
10. 特に理由はない

問8-5 今後の取組の実施にあたって、行政に期待することは何ですか。(あてはまるものすべてに○)

1. 経営層に向けた、がん検診受診の重要性などに関する講演会やセミナーの開催
2. 組合員に対する効果的ながん検診の受診勧奨・情報提供方法の事例紹介
3. 健康保険組合でのがん検診実施のためのマニュアルの作成、配布
4. チラシやホームページ等によるがん検診の案内
5. がん検診に関する情報やデータの提供
6. がん検診に積極的な健康保険組合の表彰
7. その他（具体的に：)
8. 特にない

「職域におけるがん検診に関するマニュアル」について

「職域におけるがん検診に関するマニュアル」とは・・・
事業者や保険者が福利厚生の一環として任意に実施している職域でのがん検診について、参考となる事項を示すことにより、がんの早期発見の推進を図り、がんの死亡率を減少させることを目的として、国が平成30年3月に策定しました。胃がん検診、肺がん検診、大腸がん検診、子宮頸がん検診、乳がん検診を実施する際の検査項目、対象年齢、受診間隔等やがん検診の精度管理、健康情報の取扱いで保険者や事業者が留意すべき事項等が記されています。

問9-1 「職域におけるがん検診に関するマニュアル」をご存知でしたか。(○は1つ)

1. 知っていた
2. 聞いたことはあるが、内容までは知らなかった
3. 知らなかった

問10-1にお進みください。

(問9-1で「1」とお答えの方は、問9-2、問9-3にお答えください。)

問9-2 「職域におけるがん検診に関するマニュアル」でご存知のものを選んでください。

(あてはまるものすべてに○)

1. がん検診の種類（胃、肺、大腸、子宮頸、乳）
2. 各がん検診の検査項目
3. 各がん検診の対象年齢
4. 各がん検診の受診間隔
5. 各がん検診の精度管理指標
6. 健康情報の取扱いで留意すべき事項
7. がん検診の利益・不利益
8. その他（具体的に：)

問9-3 「職域におけるがん検診に関するマニュアル」に沿ったがん検診を実施していますか。

または実施予定はありますか。(○は1つ)

1. 実施している
2. 実施予定である
3. 現在、検討中である
4. 今後、実施について検討する
5. 提携医療機関等の判断に委ねている
6. 実施しない、実施予定はない
7. 未定
8. その他（具体的に：)

がん検診の利益・不利益について

がん検診の利益・不利益とは・・・

利益：早期発見・治療による死亡率減少効果、早期発見により軽度な治療で済む、結果が異常なしの場合安心感を得られる等
不利益：偽陽性（がんがないのに「がんの疑いあり」という結果になること）・偽陰性（がんがあるのに「異常なし」という結果になること）・過剰診断（寿命に影響しない進行の緩やかながんを見つけてしまうこと）・検査による偶発症（検診により予期せず起こる合併症）のリスク等

問10-1 がん検診には利益と不利益があることを知っていましたか。(○は1つ)

1. 知っていた
2. 知らなかった

問10-2 がん検診の利益・不利益について検診を受診する前に組合員に説明（※）していただきます。（○は1つ）

1. 利益・不利益いずれも説明している
2. 利益のみ説明している
3. 不利益のみ説明している
4. 利益・不利益について特に説明はしていない

（※）検診案内通知や産業医、検診機関を通じた説明等

がん検診に関する都や区市町村への要望について

問11 がん検診に関する都や区市町村に対する要望についてお答えください。（あてはまるものすべてに○）

1. 自治体と職域が連携できる場や連携しやすい仕組みをつくってほしい
2. がん検診の受診を呼びかけるキャンペーンを推進してほしい
3. 組合員にがん検診の重要性をわかりやすく伝える資料やデータ等を提供してほしい
4. 取組が優良な事業所や健康保険組合を表彰してほしい
5. 職域でもがん検診の受診をより促進させるような制度をつくってほしい
6. その他（具体的に： ）

貴健康保険組合の肝炎ウイルス検診の実施状況について

問12 貴健康保険組合の肝炎ウイルス検診（B型・C型）の実施方法を、組合員・被扶養者、それぞれについてお答えください。

※肝炎ウイルス検診は、血液検査です。

設 問	組 合 員	被 扶 養 者
1 実施方法 （あてはまるものすべてに○）	<ol style="list-style-type: none"> 1 肝炎ウイルス検診単独で実施 2 他の健康診断と同時に実施 （保険者が実施する特定健診等と同時に実施） 3 他の健康診断と同時に実施 （事業者健診の項目に追加して実施） 4 その他の方法で実施 （具体的に： ） 5 実施していない ⇒ 問12-7へ 	<ol style="list-style-type: none"> 1 肝炎ウイルス検診単独で実施 2 他の健康診断と同時に実施 （保険者が実施する特定健診等と同時に実施） 3 他の健康診断と同時に実施 （事業者健診の項目に追加して実施） 4 その他の方法で実施 （具体的に： ） 5 実施していない ⇒ 問12-7へ
2 検診対象者 （あてはまるものすべてに○）	<ol style="list-style-type: none"> 1 希望者全員に実施 （過去に肝炎ウイルス検査を受けた者を除く） 2 希望者全員に実施 （過去に肝炎ウイルス検査を受けた者を含む） 3 対象の年齢に実施 年齢（ ）歳 4 その他の基準で実施 （具体的に： ） 	<ol style="list-style-type: none"> 1 希望者全員に実施 （過去に肝炎ウイルス検査を受けた者を除く） 2 希望者全員に実施 （過去に肝炎ウイルス検査を受けた者を含む） 3 対象の年齢に実施 年齢（ ）歳 4 その他の基準で実施 （具体的に： ）
3 検診費用の自己負担の状況 （○は1つ）	<ol style="list-style-type: none"> 1 自己負担なし 2 一部負担（健保や事業所からの助成） 3 その他（具体的に： ） 	<ol style="list-style-type: none"> 1 自己負担なし 2 一部負担（健保や事業所からの助成） 3 その他（具体的に： ）

設 問	組 合 員	被 扶 養 者
4 検査項目 （一次検診） （あてはまるものすべてに○）	<ol style="list-style-type: none"> 1 B型肝炎ウイルス 2 C型肝炎ウイルス 3 その他（具体的に： ） 	<ol style="list-style-type: none"> 1 B型肝炎ウイルス 2 C型肝炎ウイルス 3 その他（具体的に： ）
5 結果通知 （あてはまるものすべてに○）	<ol style="list-style-type: none"> 1 保険者及び事業者には検査結果が通知されない仕組み 2 保険者及び事業者にも検査結果が通知される仕組み 3 保険者に検査結果が通知され、事業者には通知されない仕組み 4 その他（具体的に： ） 	<ol style="list-style-type: none"> 1 保険者及び事業者には検査結果が通知されない仕組み 2 保険者及び事業者にも検査結果が通知される仕組み 3 保険者に検査結果が通知され、事業者には通知されない仕組み 4 その他（具体的に： ）
6 検査後の陽性者への受診勧奨 （○は1つ）	<ol style="list-style-type: none"> 1 本人の判断に任せている （受診勧奨はしていない） 2 医療機関への受診を勧奨している （受診確認はしていない） 3 医療機関への受診勧奨後、実際に受診したか確認している 4 その他（具体的に： ） 	<ol style="list-style-type: none"> 1 本人の判断に任せている （受診勧奨はしていない） 2 医療機関への受診を勧奨している （受診確認はしていない） 3 医療機関への受診勧奨後、実際に受診したか確認している 4 その他（具体的に： ）

問12-1で「5」とお答えの方は問12-7にお答えください

1 労働安全衛生法により義務付けられている健康診断の項目にない	1 労働安全衛生法により義務付けられている健康診断の項目にない
2 予算が不足している	2 予算が不足している
3 経営者層に肝炎ウイルス検査の重要性や必要性への認識が不足している	3 経営者層に肝炎ウイルス検査の重要性や必要性への認識が不足している
4 近隣に肝炎ウイルス検査を実施している場所が不足している	4 近隣に肝炎ウイルス検査を実施している場所が不足している
5 肝炎ウイルス検査の受検については、個人の判断に任せている	5 肝炎ウイルス検査の受検については、個人の判断に任せている
6 肝炎ウイルス検査があることを知らなかった	6 肝炎ウイルス検査があることを知らなかった
7 その他（具体的に： ）	7 その他（具体的に： ）

貴健康保険組合のがん検診及び組合員の健康保持・増進に関する取組について

問13 貴健康保険組合のがん検診に関する独自の取組や、特に力を入れている取組を具体的に教えてください。

--

問14 貴健康保険組合の組合員の健康保持・増進に関する独自の取組や、特に力を入れている取組を具体的に教えてください。

--

＜ご回答いただいた方について、ご記入をお願いします。＞

◇調査票に無記入箇所や不明な箇所があった場合、調査担当者より照会をさせていただいた場合がございます。その際は、ご協力のほどよろしく願います。

健康保険組合名	
組合所在地	〒 区 市 町 村 東京都
ご回答者氏名	
ご所属	
TEL (内線)	- - (内線:)
メールアドレス	

質問は以上です。ご協力いただき、ありがとうございました。

調査票は同封の返信用封筒に入れ、

令和5年1月4日(水曜日)までにご投函ください。

なお、切手を貼っていただく必要はございません。

登録番号 (4) 456

令和4年度 東京都がん予防・検診等実態調査報告書

令和5年3月発行

編集・発行 東京都福祉保健局保健政策部健康推進課
東京都新宿区西新宿二丁目8番1号
電話 03-5321-1111 (代表) 内線32-861

印刷 有限会社雄久社
東京都世田谷区世田谷一丁目24番7号
電話 03-5451-7030