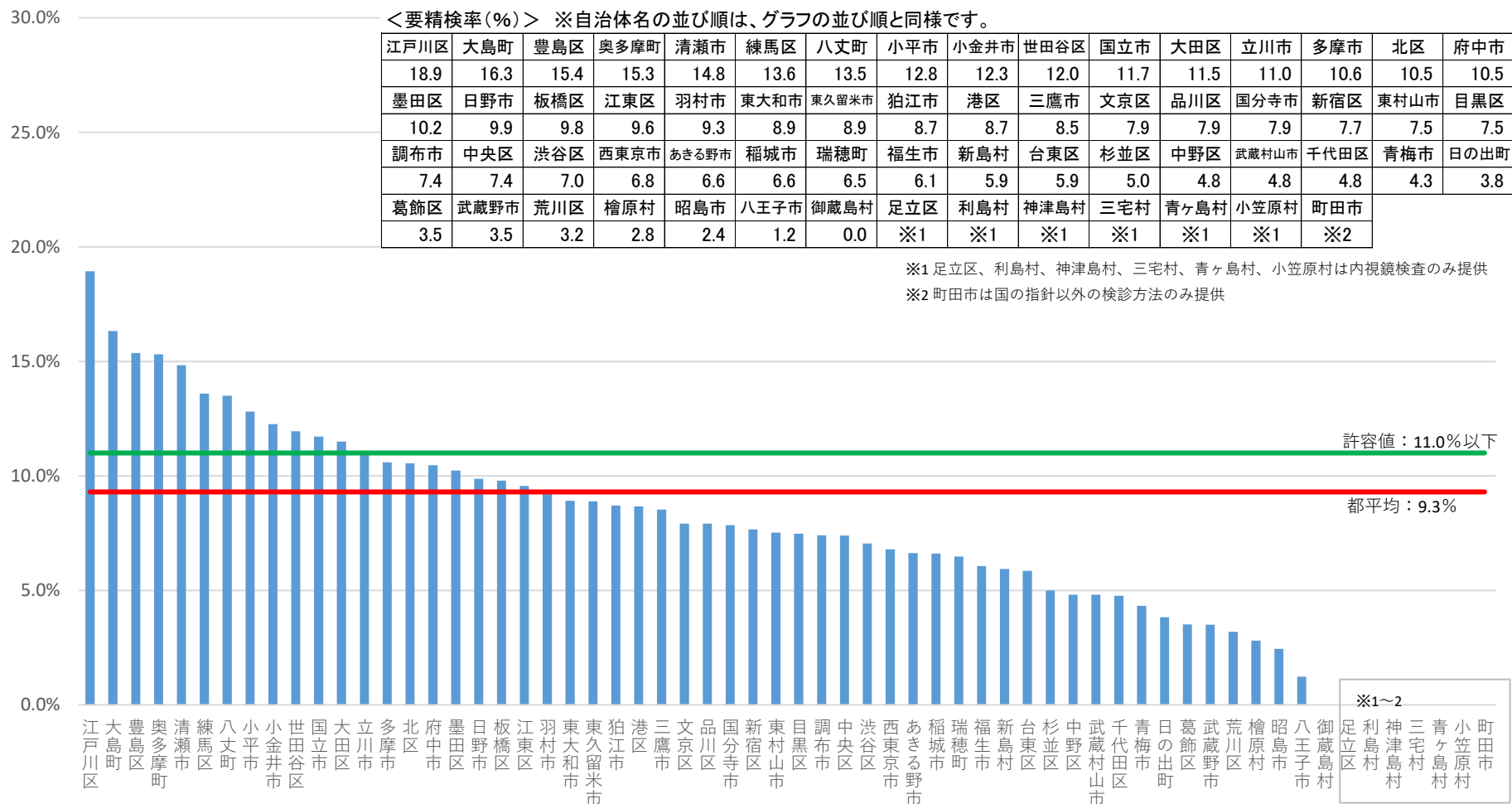


胃がん検診（胃部エックス線） 要精検率（令和元年度、男女計）（％）



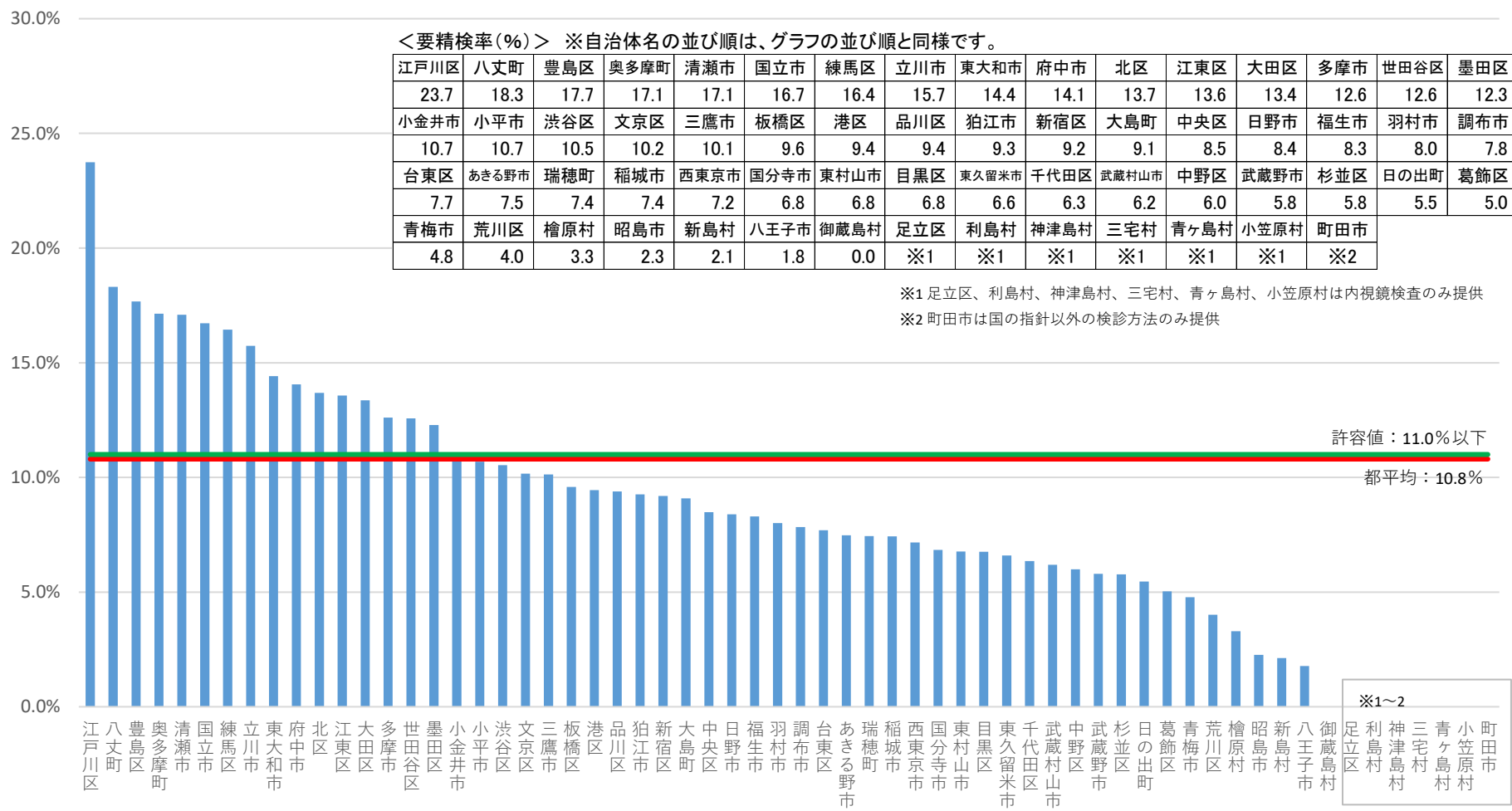
要精検率（％）＝ 要精検者数 / 受診者数

許容値：11.0%以下（「今後の我が国におけるがん検診事業評価の在り方について報告書 平成20年3月 がん検診事業の評価に関する委員会」より）

このページでは、各自治体からの報告をもとに受診者数（分母）の定義が自治体間で異なるよう都が確認した値を示しています。

（令和3年度東京都がん検診精度管理評価事業）

胃がん検診（胃部エックス線） 要精検率（令和元年度、男性）（％）

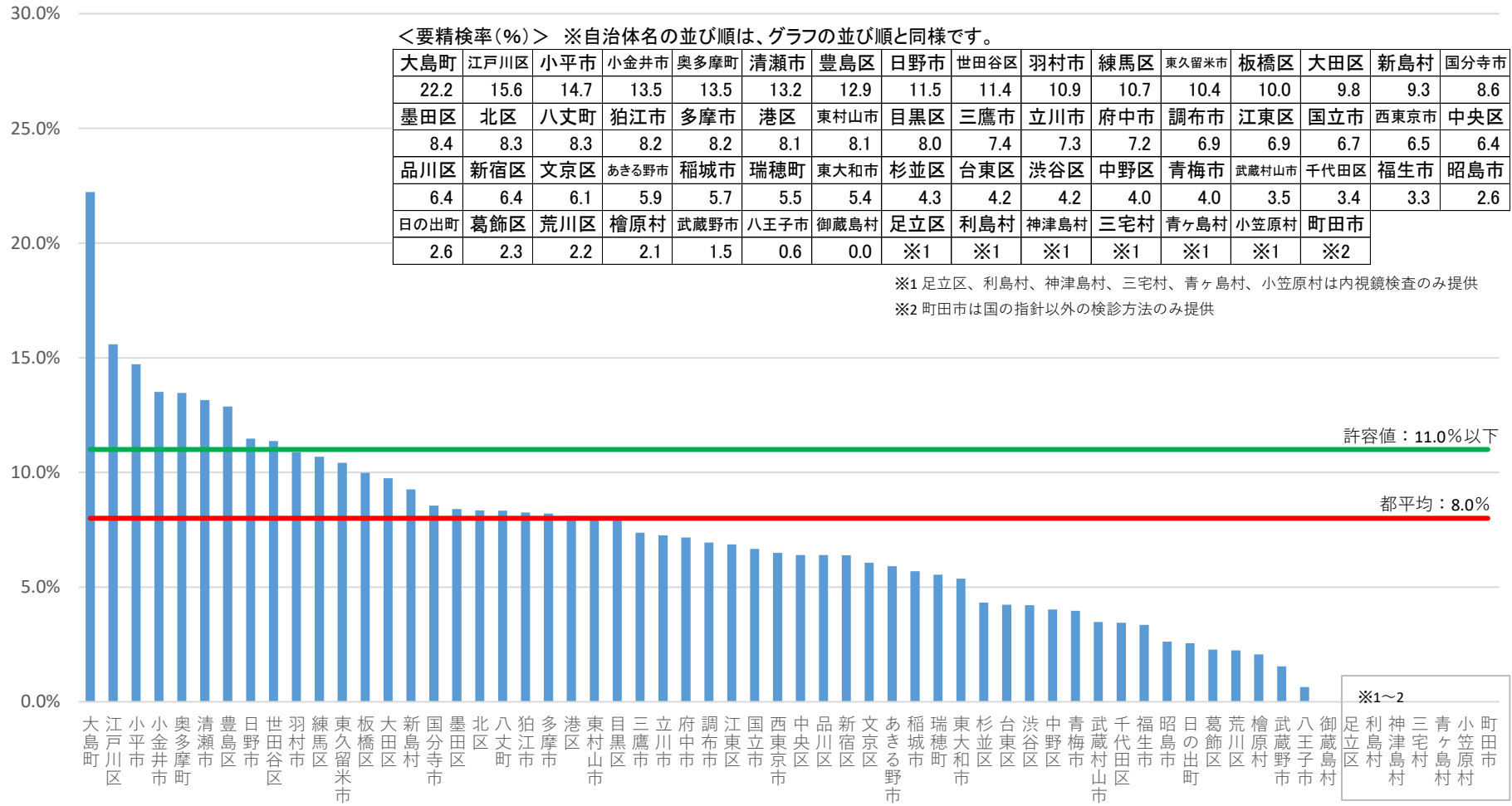


要精検率（％）＝ 要精検者数 / 受診者数

許容値：11.0%以下（「今後の我が国におけるがん検診事業評価の在り方について報告書 平成20年3月 がん検診事業の評価に関する委員会」より）

このページでは、各自治体からの報告をもとに受診者数（分母）の定義が自治体間で異なるよう都が確認した値を示しています。

胃がん検診（胃部エックス線） 要精検率（令和元年度、女性）（％）



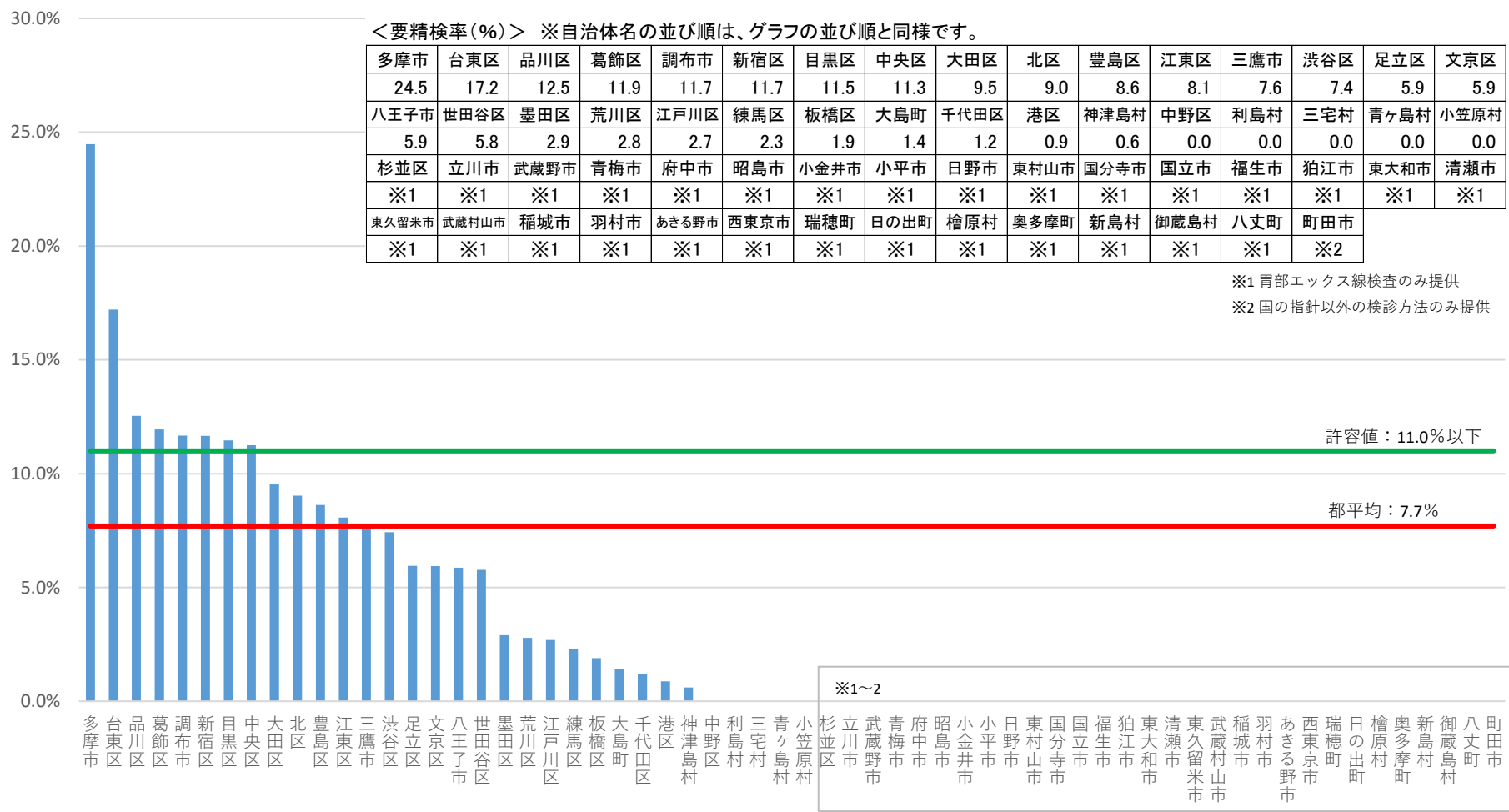
要精検率（％）＝ 要精検者数 / 受診者数

許容値：11.0%以下（「今後の我が国におけるがん検診事業評価の在り方について報告書 平成20年3月 がん検診事業の評価に関する委員会」より）

このページでは、各自治体からの報告をもとに受診者数（分母）の定義が自治体間で異なるよう都が確認した値を示しています。

（令和3年度東京都がん検診精度管理評価事業）

胃がん検診（胃内視鏡） 要精検率（令和元年度、男女計）（％）

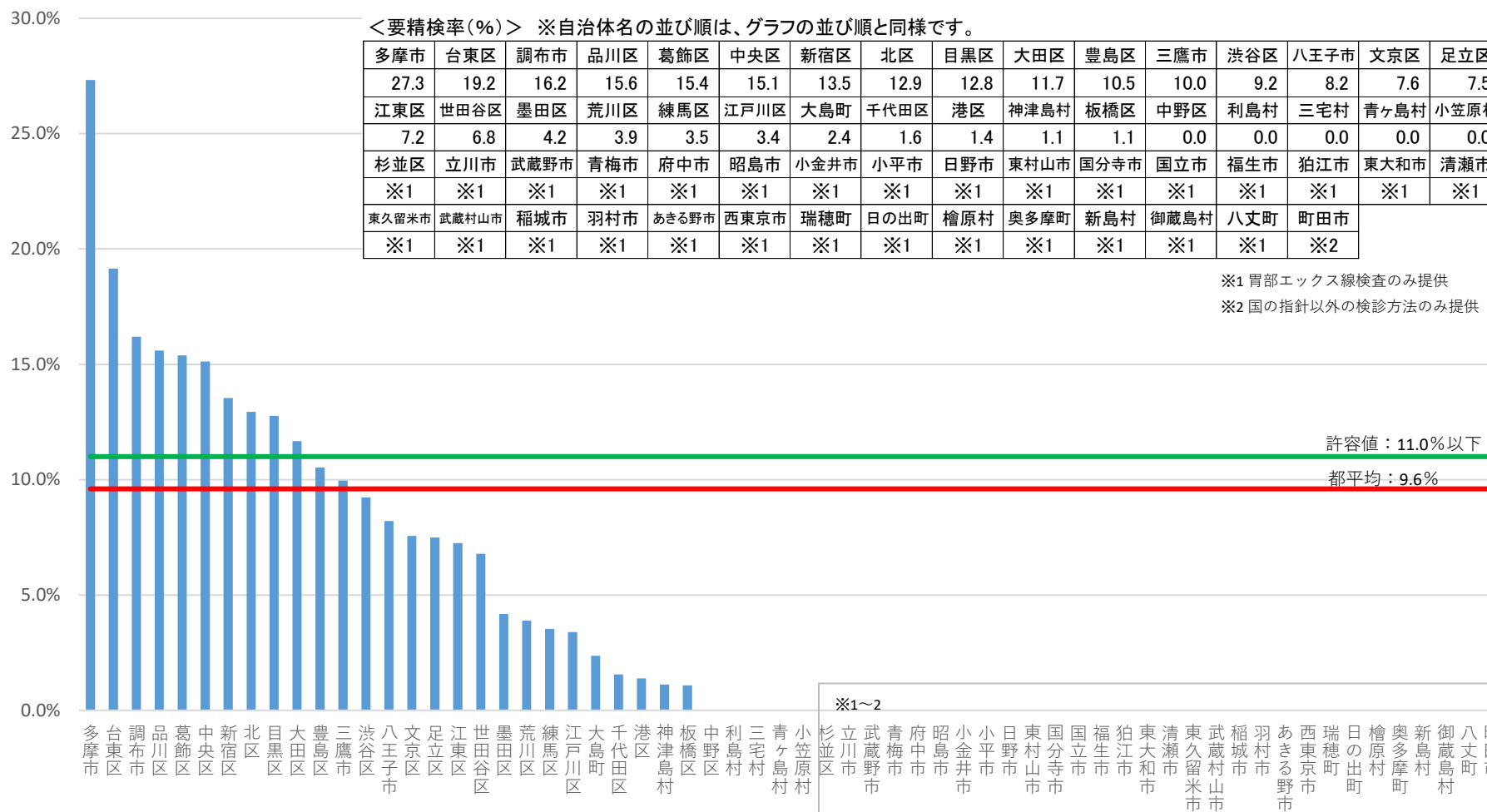


要精検率（％） = 要精検者数 / 受診者数

許容値：11.0%以下（「今後の我が国におけるがん検診事業評価の在り方について報告書 平成20年3月 がん検診事業の評価に関する委員会」より）

このページでは、各自治体からの報告をもとに受診者数（分母）の定義が自治体間で異なるよう都が確認した値を示しています。

胃がん検診（胃内視鏡） 要精検率（令和元年度、男性）（％）



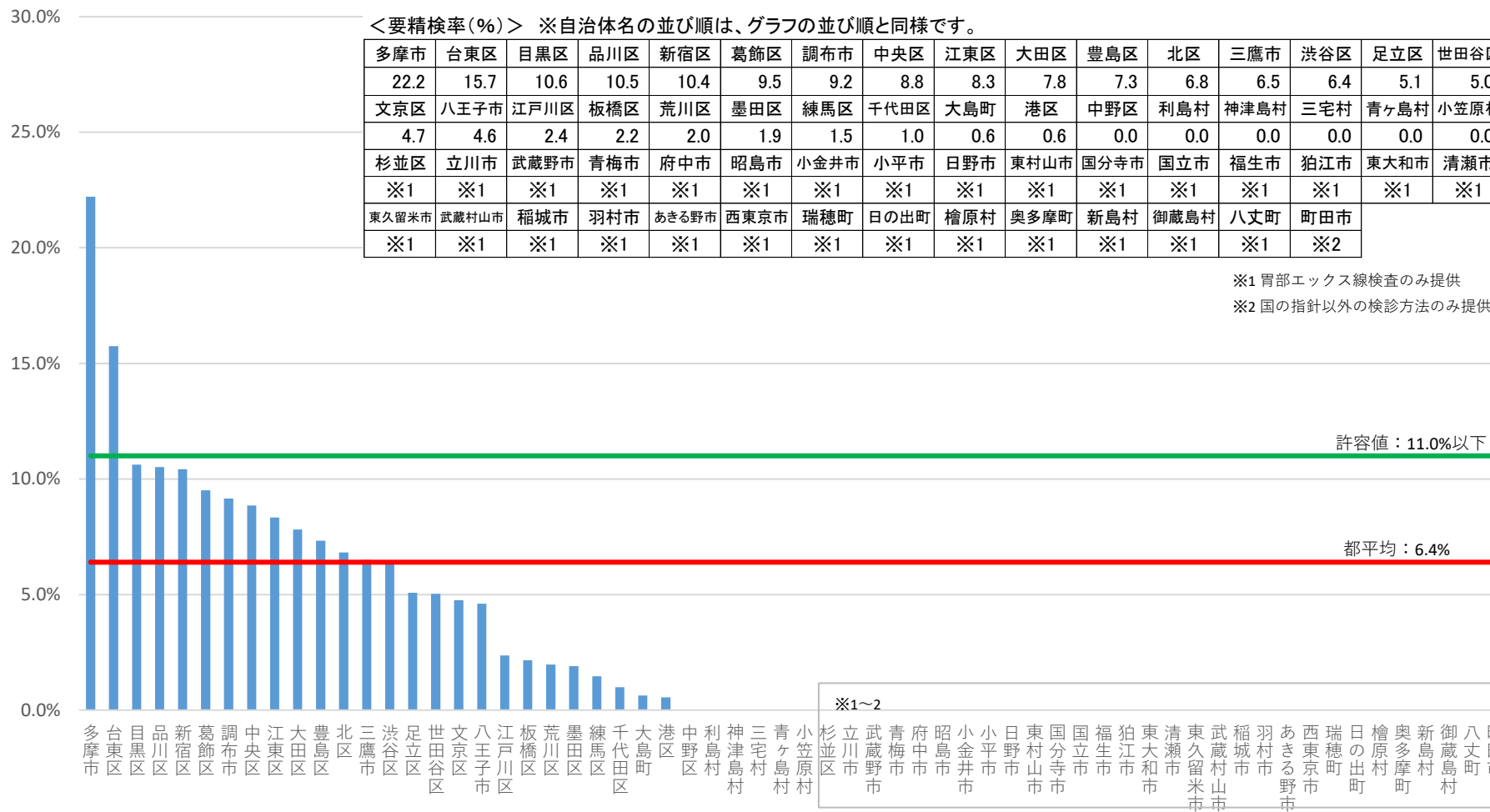
要精検率（％）＝ 要精検者数 / 受診者数

許容値：11.0%以下（「今後の我が国におけるがん検診事業評価の在り方について報告書 平成20年3月 がん検診事業の評価に関する委員会」より）

このページでは、各自治体からの報告をもとに受診者数（分母）の定義が自治体間で異なるよう都が確認した値を示しています。

（令和3年度東京都がん検診精度管理評価事業）

胃がん検診（胃内視鏡） 要精検率（令和元年度、女性）（％）



要精検率（％） = 要精検者数 / 受診者数

許容値：11.0%以下（「今後の我が国におけるがん検診事業評価の在り方について報告書 平成20年3月 がん検診事業の評価に関する委員会」より）

このページでは、各自治体からの報告をもとに受診者数（分母）の定義が自治体間で異なるよう都が確認した値を示しています。

（令和3年度東京都がん検診精度管理評価事業）

肺がん検診 要精検率（令和元年度、男女計）（％）

<要精検率(%)> ※自治体名の並び順は、グラフの並び順と同様です。

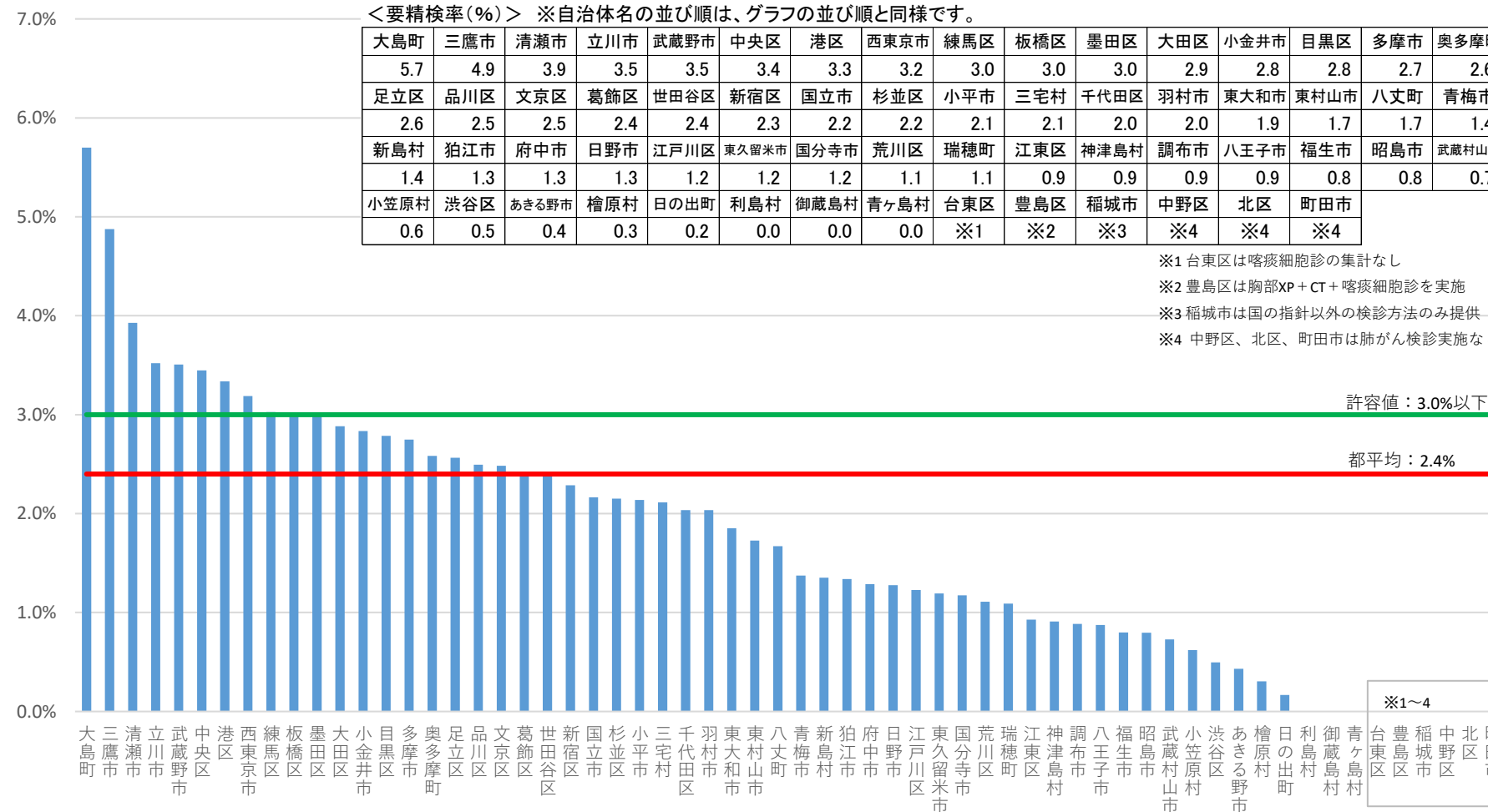
大島町	三鷹市	清瀬市	立川市	武蔵野市	中央区	港区	西東京市	練馬区	板橋区	墨田区	大田区	小金井市	目黒区	多摩市	奥多摩町
5.7	4.9	3.9	3.5	3.5	3.4	3.3	3.2	3.0	3.0	3.0	2.9	2.8	2.8	2.7	2.6
足立区	品川区	文京区	葛飾区	世田谷区	新宿区	国立市	杉並区	小平市	三宅村	千代田区	羽村市	東大和市	東村山市	八丈町	青梅市
2.6	2.5	2.5	2.4	2.4	2.3	2.2	2.2	2.1	2.1	2.0	2.0	1.9	1.7	1.7	1.4
新島村	狛江市	府中市	日野市	江戸川区	東久留米市	国分寺市	荒川区	瑞穂町	江東区	神津島村	調布市	八王子市	福生市	昭島市	武蔵村山市
1.4	1.3	1.3	1.3	1.2	1.2	1.2	1.1	1.1	0.9	0.9	0.9	0.9	0.8	0.8	0.7
小笠原村	渋谷区	あきる野市	檜原村	日の出町	利島村	御蔵島村	青ヶ島村	台東区	豊島区	稲城市	中野区	北区	町田市		
0.6	0.5	0.4	0.3	0.2	0.0	0.0	0.0	※1	※2	※3	※4	※4	※4		

※1 台東区は喀痰細胞診の集計なし

※2 豊島区は胸部XP+CT+喀痰細胞診を実施

※3 稲城市は国の指針以外の検診方法のみ提供

※4 中野区、北区、町田市は肺がん検診実施なし



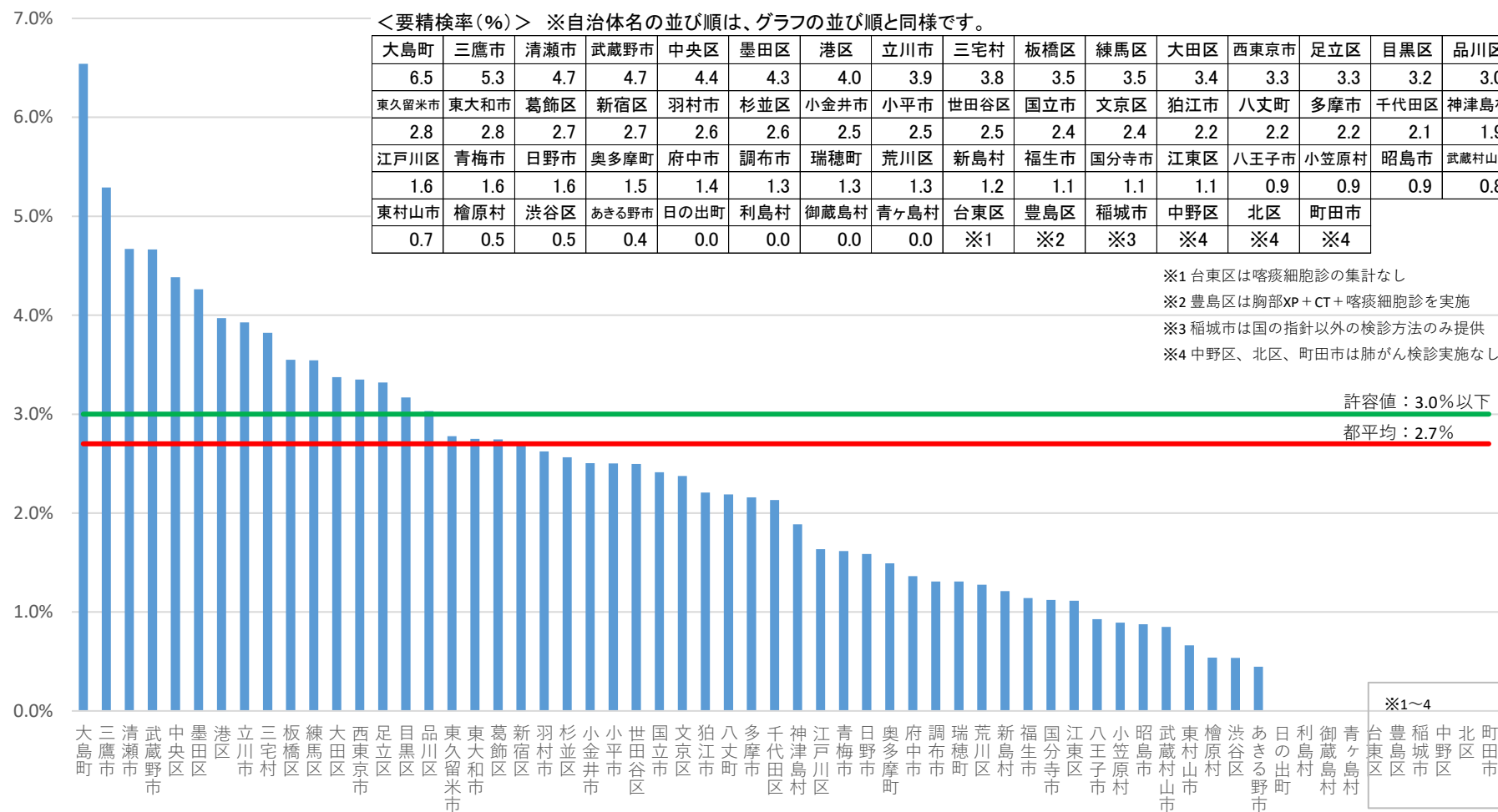
要精検率（％）＝ 要精検者数 / 受診者数

許容値：3.0%以下（「今後の我が国におけるがん検診事業評価の在り方について報告書 平成20年3月 がん検診事業の評価に関する委員会」より）

このページでは、各自治体からの報告をもとに受診者数（分母）の定義が自治体間で異なるよう都が確認した値を示しています。

（令和3年度東京都がん検診精度管理評価事業）

肺がん検診 要精検率（令和元年度、男性）（％）



要精検率（％） = 要精検者数 / 受診者数

許容値：3.0%以下（「今後の我が国におけるがん検診事業評価の在り方について報告書 平成20年3月 がん検診事業の評価に関する委員会」より）

このページでは、各自治体からの報告をもとに受診者数（分母）の定義が自治体間で異なるよう都が確認した値を示しています。

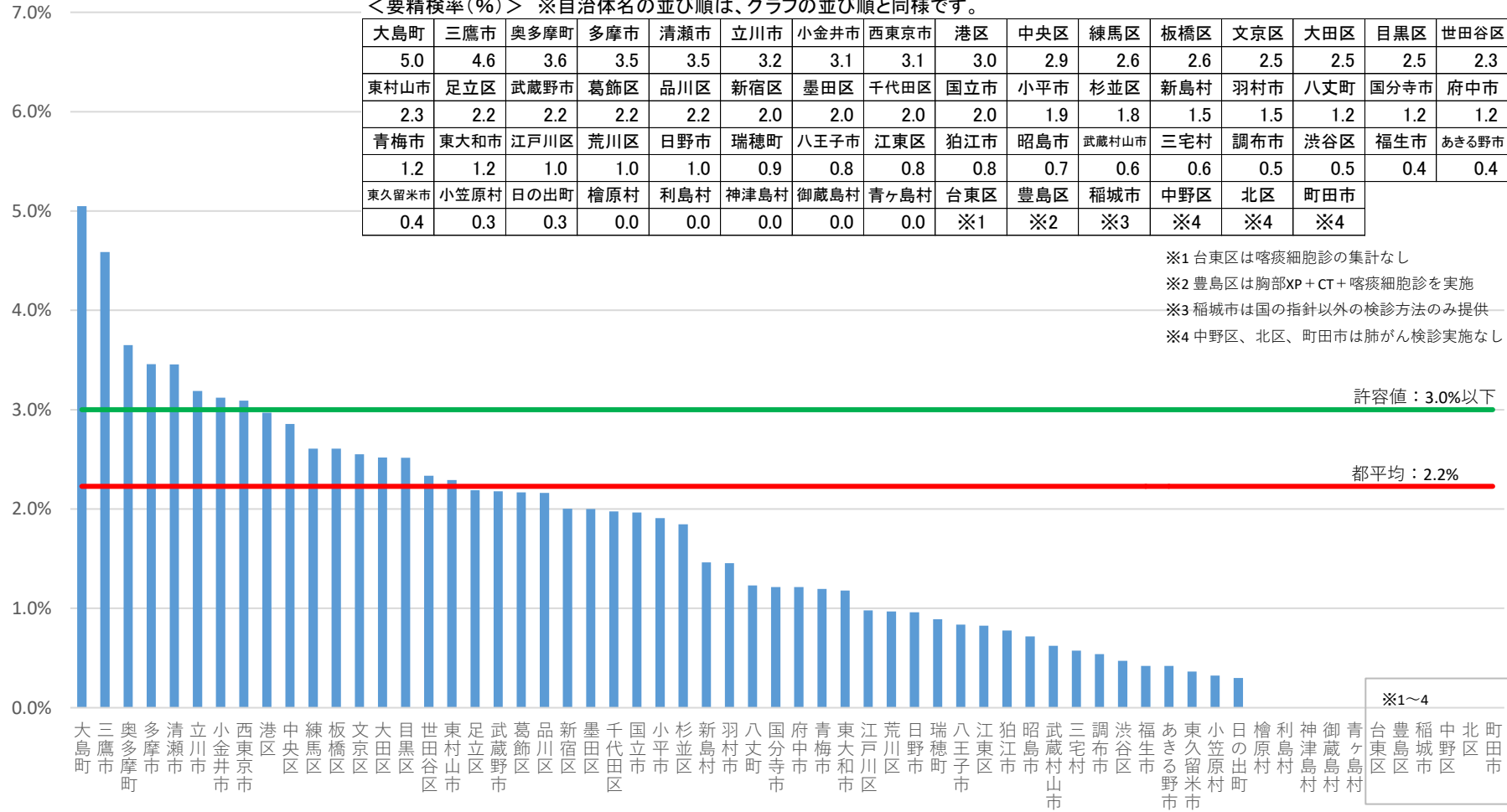
（令和3年度東京都がん検診精度管理評価事業）

肺がん検診 要精検率（令和元年度、女性）（％）

<要精検率（％）> ※自治体名の並び順は、グラフの並び順と同様です。

大島町	三鷹市	奥多摩町	多摩市	清瀬市	立川市	小金井市	西東京市	港区	中央区	練馬区	板橋区	文京区	大田区	目黒区	世田谷区
5.0	4.6	3.6	3.5	3.5	3.2	3.1	3.1	3.0	2.9	2.6	2.6	2.5	2.5	2.5	2.3
東村山市	足立区	武蔵野市	葛飾区	品川区	新宿区	墨田区	千代田区	国立市	小平市	杉並区	新島村	羽村市	八丈町	国分寺市	府中市
2.3	2.2	2.2	2.2	2.2	2.0	2.0	2.0	2.0	1.9	1.8	1.5	1.5	1.2	1.2	1.2
青梅市	東大和市	江戸川区	荒川区	日野市	瑞穂町	八王子市	江東区	狛江市	昭島市	武蔵村山市	三宅村	調布市	渋谷区	福生市	あきる野市
1.2	1.2	1.0	1.0	1.0	0.9	0.8	0.8	0.8	0.7	0.6	0.6	0.5	0.5	0.4	0.4
東久留米市	小笠原村	日の出町	檜原村	利島村	神津島村	御蔵島村	青ヶ島村	台東区	豊島区	稲城市	中野区	北区	町田市		
0.4	0.3	0.3	0.0	0.0	0.0	0.0	0.0	※1	※2	※3	※4	※4	※4		

- ※1 台東区は喀痰細胞診の集計なし
- ※2 豊島区は胸部XP+CT+ 喀痰細胞診を実施
- ※3 稲城市は国の指針以外の検診方法のみ提供
- ※4 中野区、北区、町田市は肺がん検診実施なし



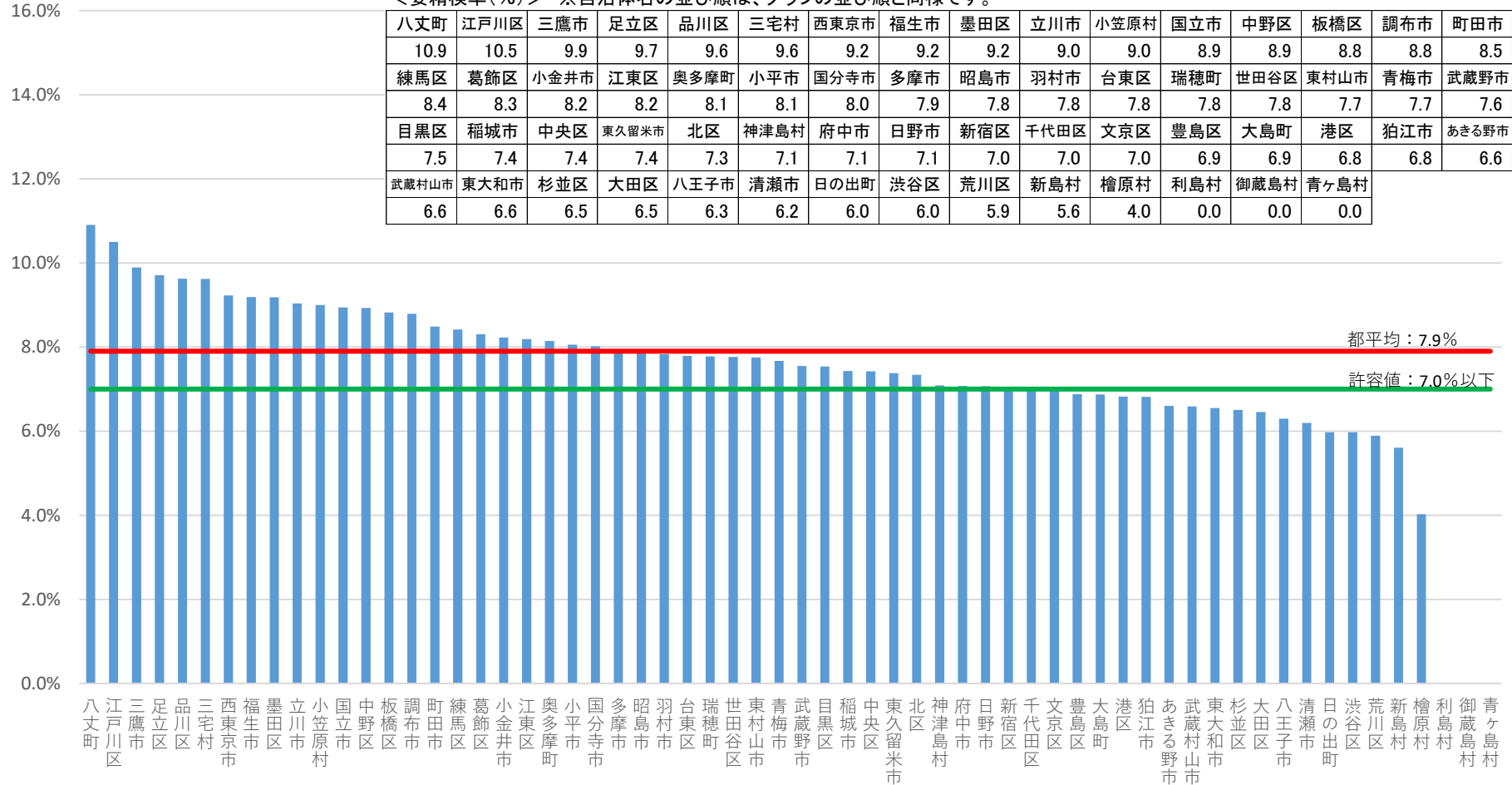
要精検率（％） = 要精検者数 / 受診者数

許容値：3.0%以下（「今後の我が国におけるがん検診事業評価の在り方について報告書 平成20年3月 がん検診事業の評価に関する委員会」より）

このページでは、各自治体からの報告をもとに受診者数（分母）の定義が自治体間で異なるよう都が確認した値を示しています。

大腸がん検診 要精検率（令和元年度、男女計）（％）

<要精検率（％）> ※自治体名の並び順は、グラフの並び順と同様です。



要精検率（％） = 要精検者数 / 受診者数

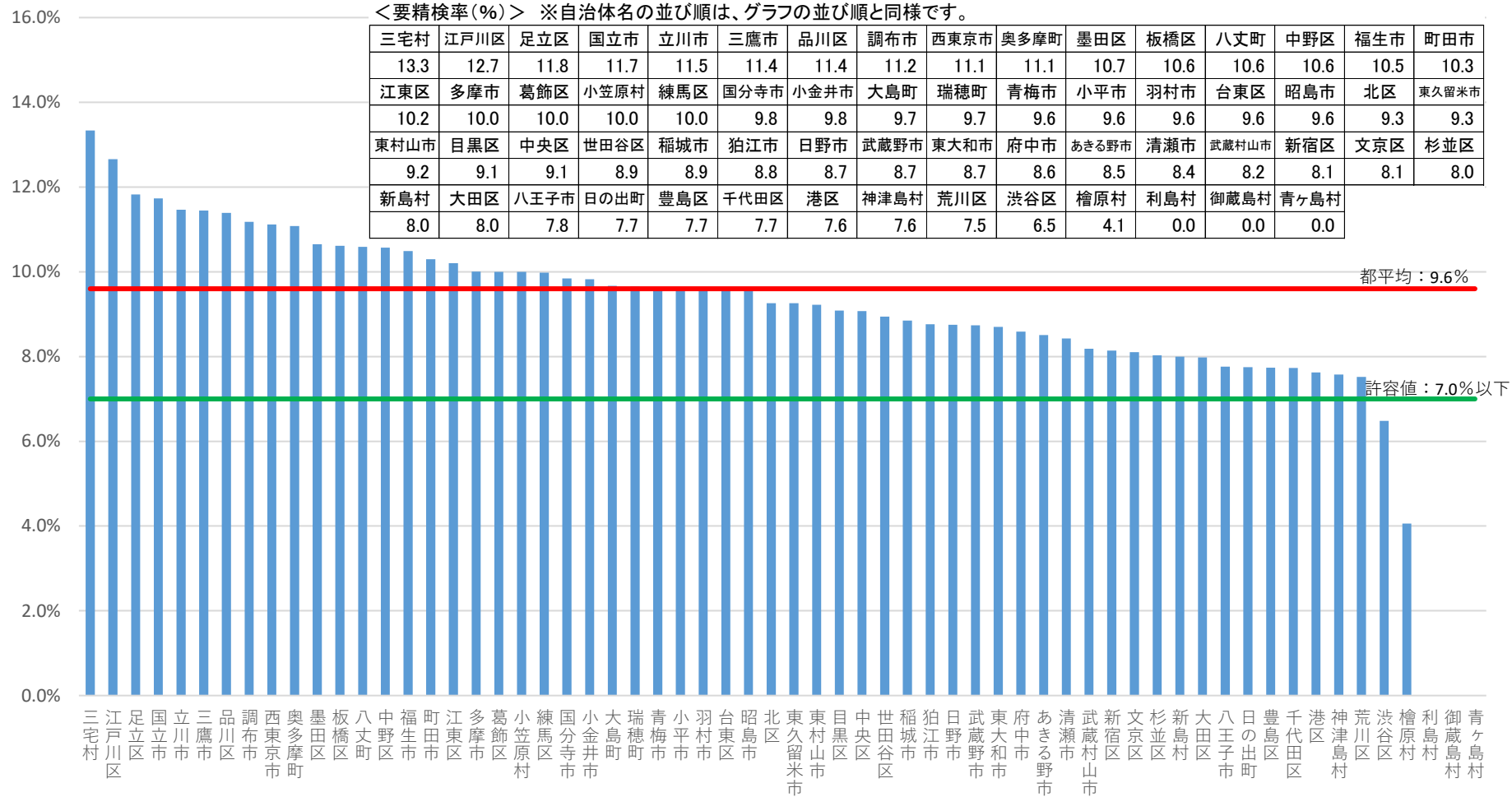
許容値：7.0%以下（「今後の我が国におけるがん検診事業評価の在り方について報告書 平成20年3月 がん検診事業の評価に関する委員会」より）

このページでは、各自治体からの報告をもとに受診者数（分母）の定義が自治体間で異なるよう都が確認した値を示しています。

大腸がん検診 要精検率（令和元年度、男性）（％）

<要精検率(%)> ※自治体名の並び順は、グラフの並び順と同様です。

三宅村	江戸川区	足立区	国立市	立川市	三鷹市	品川区	調布市	西東京市	奥多摩町	墨田区	板橋区	八丈町	中野区	福生市	町田市
13.3	12.7	11.8	11.7	11.5	11.4	11.4	11.2	11.1	11.1	10.7	10.6	10.6	10.6	10.5	10.3
江東区	多摩市	葛飾区	小笠原村	練馬区	国分寺市	小金井市	大島町	瑞穂町	青梅市	小平市	羽村市	台東区	昭島市	北区	東久留米市
10.2	10.0	10.0	10.0	10.0	9.8	9.8	9.7	9.7	9.6	9.6	9.6	9.6	9.6	9.3	9.3
東村山市	目黒区	中央区	世田谷区	稲城市	狛江市	日野市	武蔵野市	東大和市	府中市	あきる野市	清瀬市	武蔵村山市	新宿区	文京区	杉並区
9.2	9.1	9.1	8.9	8.9	8.8	8.7	8.7	8.7	8.6	8.5	8.4	8.2	8.1	8.1	8.0
新島村	大田区	八王子市	日の出町	豊島区	千代田区	港区	神津島村	荒川区	渋谷区	檜原村	利島村	御蔵島村	青ヶ島村		
8.0	8.0	7.8	7.7	7.7	7.7	7.6	7.6	7.5	6.5	4.1	0.0	0.0	0.0		



要精検率（％）＝ 要精検者数 / 受診者数

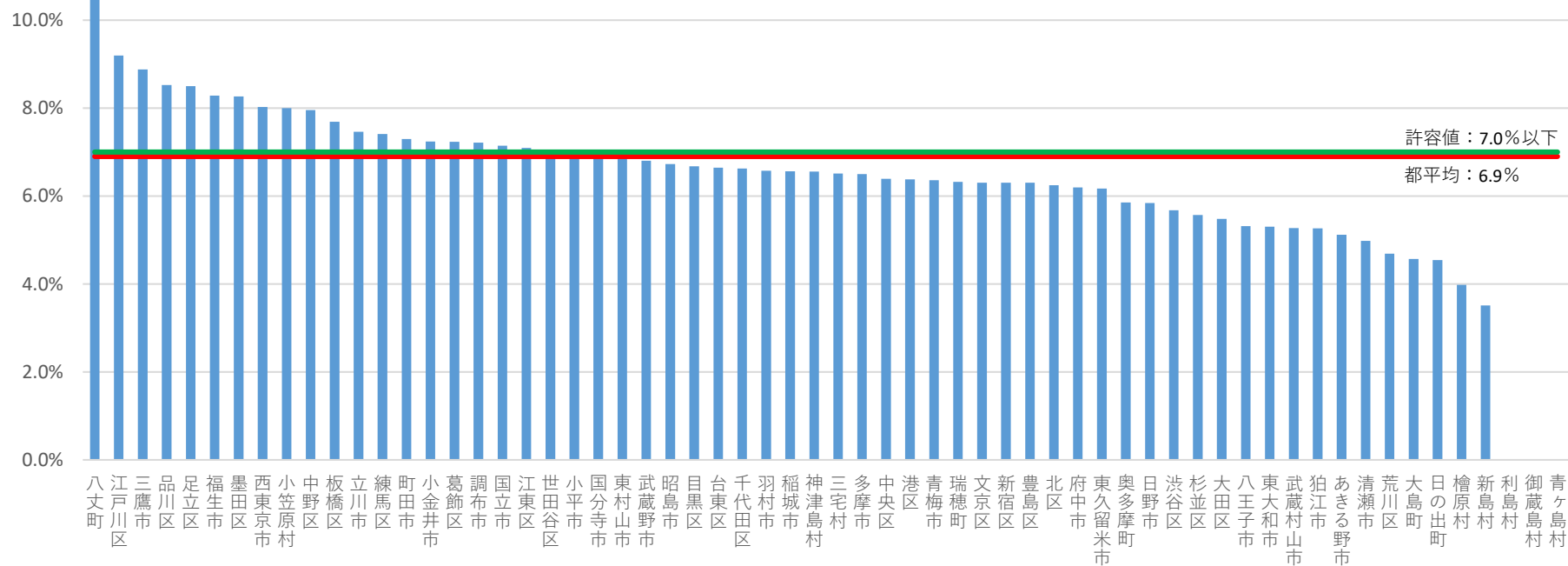
許容値：7.0%以下（「今後の我が国におけるがん検診事業評価の在り方について報告書 平成20年3月 がん検診事業の評価に関する委員会」より）

このページでは、各自治体からの報告をもとに受診者数（分母）の定義が自治体間で異なるよう都が確認した値を示しています。

大腸がん検診 要精検率（令和元年度、女性）（％）

<要精検率（％）> ※自治体名の並び順は、グラフの並び順と同様です。

16.0%	八丈町	江戸川区	三鷹市	品川区	足立区	福生市	墨田区	西東京市	小笠原村	中野区	板橋区	立川市	練馬区	町田市	小金井市	葛飾区
	11.2	9.2	8.9	8.5	8.5	8.3	8.3	8.0	8.0	8.0	7.7	7.5	7.4	7.3	7.2	7.2
14.0%	調布市	国立市	江東区	世田谷区	小平市	国分寺市	東村山市	武蔵野市	昭島市	目黒区	台東区	千代田区	羽村市	稲城市	神津島村	三宅村
	7.2	7.1	7.1	7.1	7.0	6.9	6.9	6.8	6.7	6.7	6.6	6.6	6.6	6.6	6.6	6.5
12.0%	多摩市	中央区	港区	青梅市	瑞穂町	文京区	新宿区	豊島区	北区	府中市	東久留米市	奥多摩町	日野市	渋谷区	杉並区	大田区
	6.5	6.4	6.4	6.4	6.3	6.3	6.3	6.3	6.2	6.2	6.2	5.9	5.8	5.7	5.6	5.5
10.0%	八王子市	東大和市	武蔵村山市	狛江市	あきる野市	清瀬市	荒川区	大島町	日の出町	檜原村	新島村	利島村	御蔵島村	青ヶ島村		
	5.3	5.3	5.3	5.3	5.1	5.0	4.7	4.6	4.5	4.0	3.5	0.0	0.0	0.0		



要精検率（％）＝ 要精検者数 / 受診者数

許容値：7.0%以下（「今後の我が国におけるがん検診事業評価の在り方について報告書 平成20年3月 がん検診事業の評価に関する委員会」より）

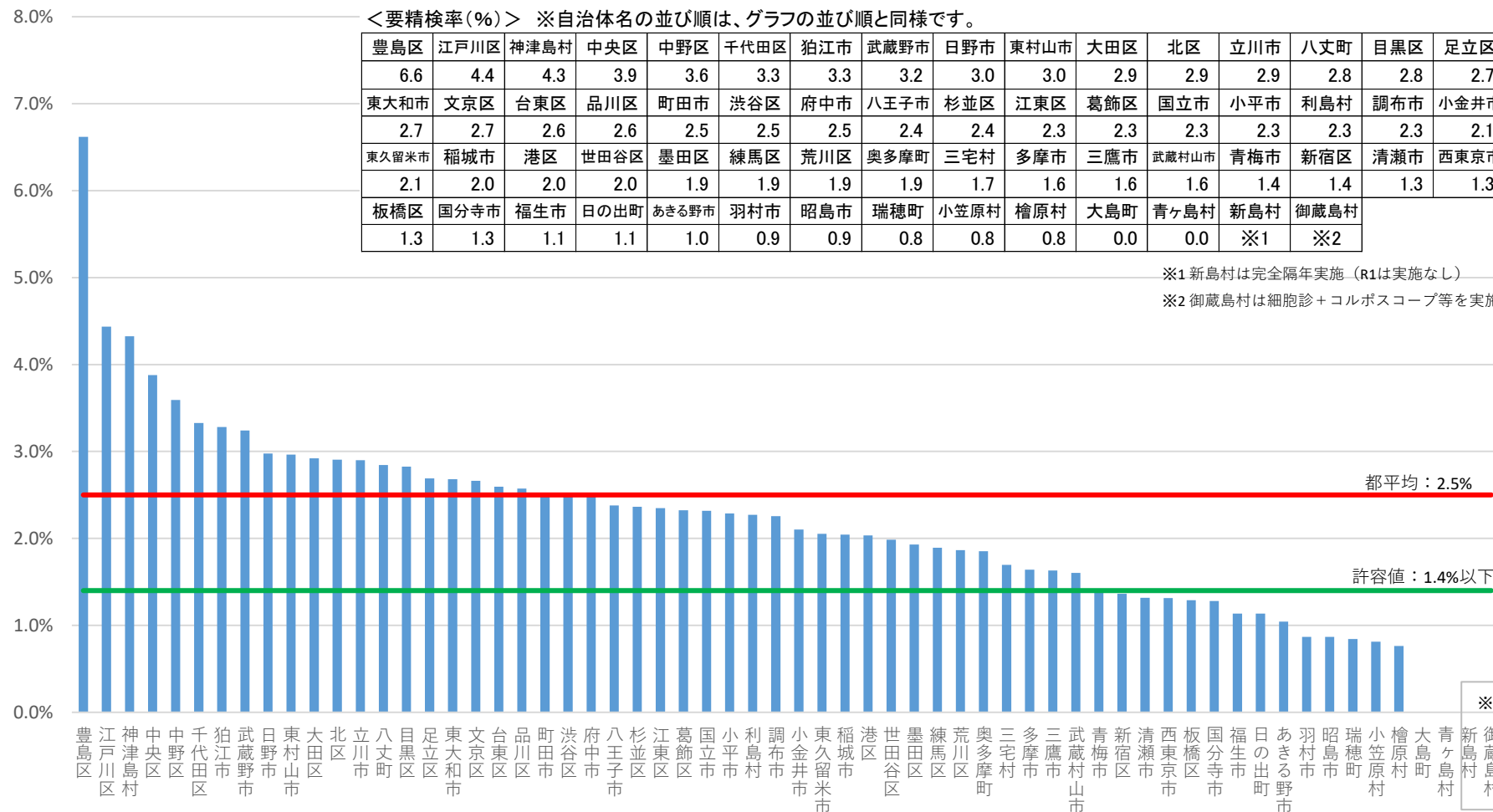
このページでは、各自治体からの報告をもとに受診者数（分母）の定義が自治体間で異なるよう都が確認した値を示しています。

子宮頸がん検診 要精検率（令和元年度）（％）

<要精検率(%)> ※自治体名の並び順は、グラフの並び順と同様です。

豊島区	江戸川区	神津島村	中央区	中野区	千代田区	狛江市	武蔵野市	日野市	東村山市	大田区	北区	立川市	八丈町	目黒区	足立区
6.6	4.4	4.3	3.9	3.6	3.3	3.3	3.2	3.0	3.0	2.9	2.9	2.9	2.8	2.8	2.7
東大和市	文京区	台東区	品川区	町田市	渋谷区	府中市	八王子市	杉並区	江東区	葛飾区	国立市	小平市	利島村	調布市	小金井市
2.7	2.7	2.6	2.6	2.5	2.5	2.5	2.4	2.4	2.3	2.3	2.3	2.3	2.3	2.3	2.1
東久留米市	稲城市	港区	世田谷区	墨田区	練馬区	荒川区	奥多摩町	三宅村	多摩市	三鷹市	武蔵村山市	青梅市	新宿区	清瀬市	西東京市
2.1	2.0	2.0	2.0	1.9	1.9	1.9	1.9	1.7	1.6	1.6	1.6	1.4	1.4	1.3	1.3
板橋区	国分寺市	福生市	日の出町	あきる野市	羽村市	昭島市	瑞穂町	小笠原村	檜原村	大島町	青ヶ島村	新島村	御蔵島村		
1.3	1.3	1.1	1.1	1.0	0.9	0.9	0.8	0.8	0.8	0.8	0.0	※1	※2		

※1 新島村は完全隔年実施（R1は実施なし）
 ※2 御蔵島村は細胞診＋コルポスコープ等を実施



要精検率（％）＝ 要精検者数 / 受診者数

許容値：1.4%以下（「今後の我が国におけるがん検診事業評価の在り方について報告書 平成20年3月 がん検診事業の評価に関する委員会」より）

このページでは、各自治体からの報告をもとに受診者数（分母）の定義が自治体間で異なるよう都が確認した値を示しています。

（令和3年度東京都がん検診精度管理評価事業）

乳がん検診 要精検率（令和元年度）（％）

<要精検率（％）> ※自治体名の並び順は、グラフの並び順と同様です。

20.0%	日の出町	三鷹市	東村山市	中央区	奥多摩町	北区	福生市	立川市	東久留米市	港区	瑞穂町	墨田区	千代田区	狛江市	渋谷区	町田市	
	13.3	12.5	12.4	11.9	11.6	11.2	11.0	10.4	10.3	10.1	10.0	10.0	9.9	9.6	9.4	9.4	
18.0%	中野区	羽村市	世田谷区	杉並区	多摩市	小笠原村	西東京市	江東区	国立市	調布市	武蔵村山市	小金井市	江戸川区	大田区	東大和市	清瀬市	
	9.3	9.2	9.0	8.8	8.7	8.7	8.6	8.6	8.4	8.4	8.1	8.0	7.8	7.7	7.6	7.6	
16.0%	新宿区	目黒区	練馬区	武蔵野市	板橋区	小平市	文京区	豊島区	荒川区	国分寺市	八丈町	稲城市	葛飾区	三宅村	足立区	日野市	
	7.5	7.3	7.2	7.2	7.1	6.9	6.6	6.1	6.0	5.7	5.6	5.6	5.4	5.3	5.3	5.2	
14.0%	八王子市	あきる野市	台東区	青梅市	昭島市	府中市	檜原村	大島町	神津島村	新島村	品川区	利島村	御蔵島村	青ヶ島村			
	5.2	5.1	5.1	4.9	4.8	4.7	4.5	2.6	1.5	※1	※2	※3	※3	※3			

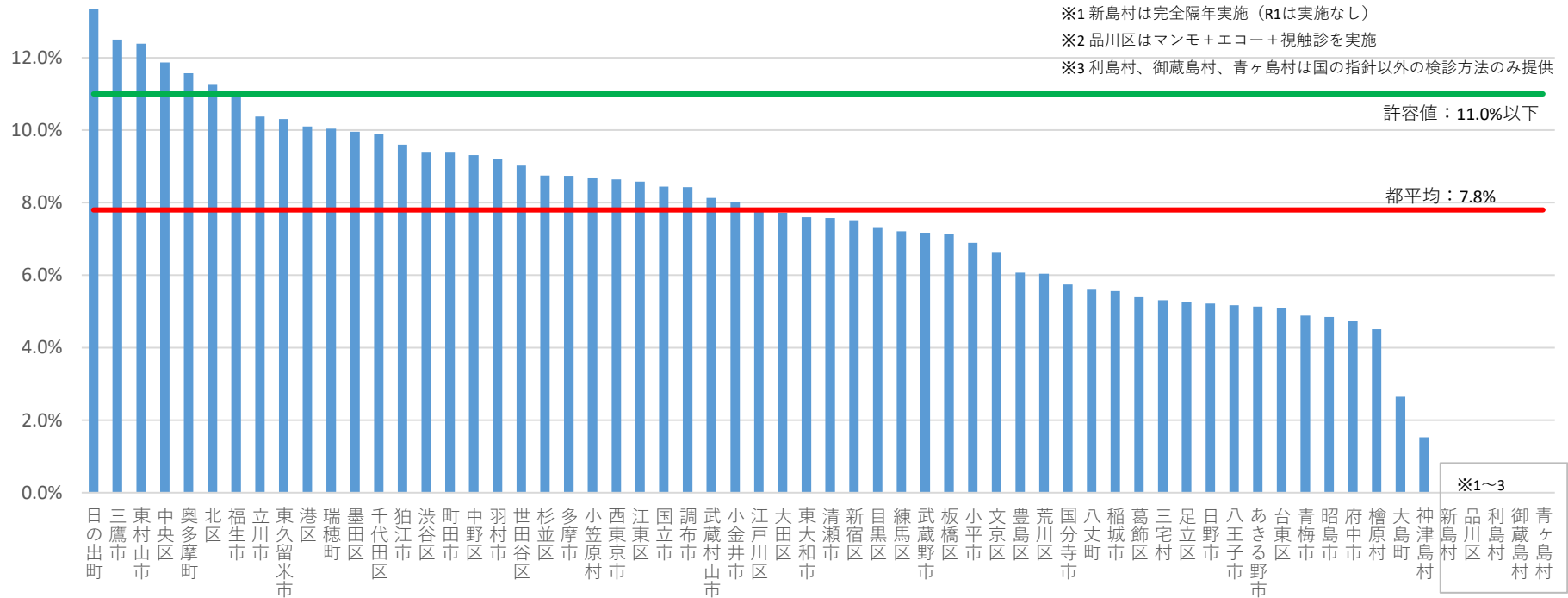
※1 新島村は完全隔年実施（R1は実施なし）

※2 品川区はマンモ+エコー+視触診を実施

※3 利島村、御蔵島村、青ヶ島村は国の指針以外の検診方法のみ提供

許容値：11.0%以下

都平均：7.8%



要精検率（％）＝ 要精検者数 / 受診者数

許容値：11.0%以下（「今後の我が国におけるがん検診事業評価の在り方について報告書 平成20年3月 がん検診事業の評価に関する委員会」より）

このページでは、各自治体からの報告をもとに受診者数（分母）の定義が自治体間で異なるよう都が確認した値を示しています。

（令和3年度東京都がん検診精度管理評価事業）