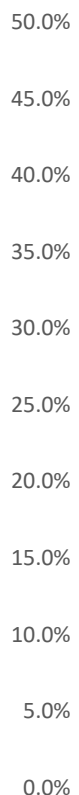


胃がん検診（胃部エックス線） 精検未受診率（平成30年度、男女計）（％）

<精検未受診率(%)> ※自治体名の並び順は、グラフの並び順と同様です。

大島町	目黒区	檜原村	千代田区	豊島区	八丈町	北区	調布市	杉並区	新宿区	八王子市	瑞穂町	江東区	稲城市	渋谷区	日野市
30.8	26.9	25.0	18.2	15.0	14.3	14.0	12.3	9.2	8.3	8.1	7.7	7.7	7.4	6.7	6.3
西東京市	墨田区	港区	大田区	府中市	練馬区	日の出町	江戸川区	板橋区	武蔵村山市	東村山市	立川市	あきる野市	多摩市	品川区	世田谷区
6.2	5.7	4.9	4.4	3.8	3.6	3.2	3.1	3.0	2.6	2.0	1.8	1.8	1.7	1.6	1.4
東大和市	葛飾区	清瀬市	狛江市	小平市	中央区	文京区	中野区	荒川区	武蔵野市	三鷹市	青梅市	昭島市	小金井市	国分寺市	国立市
1.4	1.3	1.3	1.0	0.9	0.0	0.0	0.0	0.0	0.0	0.0	0.0	0.0	0.0	0.0	0.0
福生市	東久留米市	羽村市	奥多摩町	新島村	三宅村	御蔵島村	利島村	神津島村	青ヶ島村	小笠原村	台東区	足立区	町田市		
0.0	0.0	0.0	0.0	0.0	0.0	※1	※2	※2	※2	※2	※3	※4	※4		



※1 御蔵島村は要精検率0%
 ※2 利島村、神津島村、青ヶ島村、小笠原村は内視鏡検査のみ提供
 ※3 台東区は集計なし
 ※4 足立区、町田市は国の指針以外の検診方法のみ提供

許容値20.0%以下
 目標値5.0%以下
 都平均：4.4%

※1～4

精検未受診率（％）＝ 精検未受診者数 / 要精検者数

許容値：20%以下（「今後の我が国におけるがん検診事業評価の在り方について報告書 平成20年3月 がん検診事業の評価に関する委員会」より）

※精検未受診率は、精検未把握率が高い場合には低くなることに注意（精検受診者以外を全て未把握に計上している場合は、未受診率は0%となる。）。

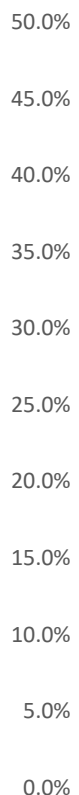
目標値：5%以下（「今後の我が国におけるがん検診事業評価の在り方について報告書 平成20年3月 がん検診事業の評価に関する委員会」より）

このページでは、各自治体からの報告をもとに精検未受診者数（分子）の定義が自治体間で異なるよう都が確認した値を示しています。

胃がん検診（胃部エックス線） 精検未受診率（平成30年度、男性）（%）

<精検未受診率(%)> ※自治体名の並び順は、グラフの並び順と同様です。

目黒区	檜原村	大島町	千代田区	八丈町	調布市	杉並区	八王子市	江東区	瑞穂町	西東京市	北区	豊島区	新宿区	稲城市	渋谷区
50.0	28.6	28.6	21.7	16.7	16.3	14.4	12.2	12.1	11.8	10.9	9.5	9.1	8.0	7.1	6.8
港区	墨田区	日野市	練馬区	府中市	板橋区	大田区	江戸川区	東村山市	武蔵村山市	品川区	葛飾区	多摩市	東大和市	清瀬市	あきる野市
6.4	5.5	5.4	5.0	4.9	4.3	4.2	3.9	3.5	3.0	2.7	2.7	2.5	2.4	2.4	2.3
狛江市	小平市	立川市	世田谷区	中央区	文京区	中野区	荒川区	武蔵野市	三鷹市	青梅市	昭島市	小金井市	国分寺市	国立市	福生市
2.2	2.0	1.8	1.5	0.0	0.0	0.0	0.0	0.0	0.0	0.0	0.0	0.0	0.0	0.0	0.0
東久留米市	羽村市	日の出町	奥多摩町	新島村	三宅村	御蔵島村	利島村	神津島村	青ヶ島村	小笠原村	台東区	足立区	町田市		
0.0	0.0	0.0	0.0	0.0	0.0	※1	※2	※2	※2	※2	※3	※4	※4		



- ※1 御蔵島村は要精検率0%
- ※2 利島村、神津島村、青ヶ島村、小笠原村は内視鏡検査のみ提供
- ※3 台東区は集計なし
- ※4 足立区、町田市は国の指針以外の検診方法のみ提供

許容値20.0%以下

都平均：5.4%

目標値5.0%以下

※1~4

精検未受診率（%）＝ 精検未受診者数 / 要精検者数

許容値：20%以下（「今後の我が国におけるがん検診事業評価の在り方について報告書 平成20年3月 がん検診事業の評価に関する委員会」より）

※精検未受診率は、精検未把握率が高い場合には低くなることに注意（精検受診者以外を全て未把握に計上している場合は、未受診率は0%となる。）。

目標値：5%以下（「今後の我が国におけるがん検診事業評価の在り方について報告書 平成20年3月 がん検診事業の評価に関する委員会」より）

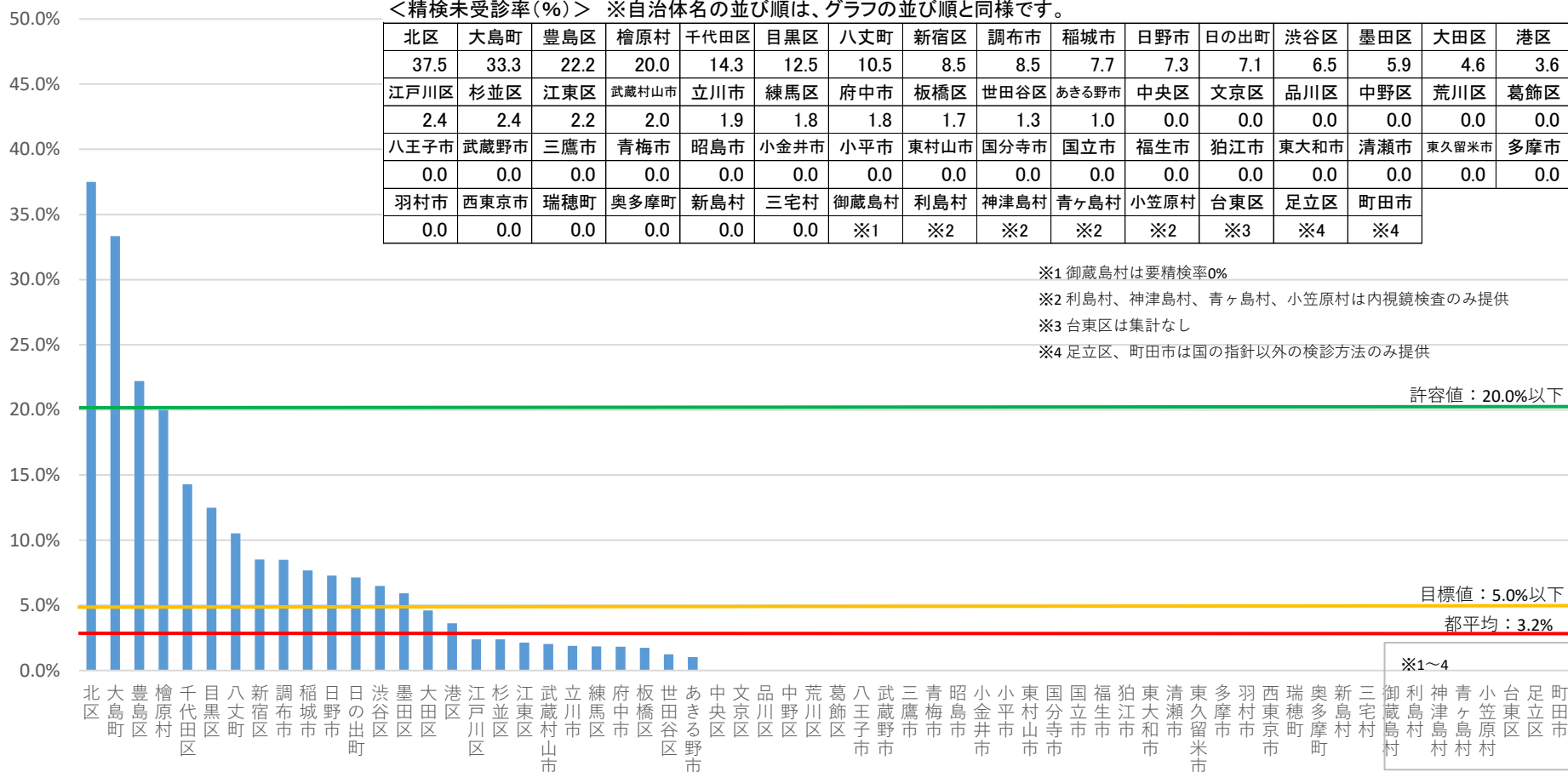
このページでは、各自治体からの報告をもとに精検未受診者数（分子）の定義が自治体間で異なるよう都が確認した値を示しています。

胃がん検診（胃部エックス線） 精検未受診率（平成30年度、女性）（%）

<精検未受診率(%)> ※自治体名の並び順は、グラフの並び順と同様です。

北区	大島町	豊島区	檜原村	千代田区	目黒区	八丈町	新宿区	調布市	稲城市	日野市	日の出町	渋谷区	墨田区	大田区	港区
37.5	33.3	22.2	20.0	14.3	12.5	10.5	8.5	8.5	7.7	7.3	7.1	6.5	5.9	4.6	3.6
江戸川区	杉並区	江東区	武蔵村山市	立川市	練馬区	府中市	板橋区	世田谷区	あきる野市	中央区	文京区	品川区	中野区	荒川区	葛飾区
2.4	2.4	2.2	2.0	1.9	1.8	1.8	1.7	1.3	1.0	0.0	0.0	0.0	0.0	0.0	0.0
八王子市	武蔵野市	三鷹市	青梅市	昭島市	小金井市	小平市	東村山市	国分寺市	国立市	福生市	狛江市	東大和市	清瀬市	東久留米市	多摩市
0.0	0.0	0.0	0.0	0.0	0.0	0.0	0.0	0.0	0.0	0.0	0.0	0.0	0.0	0.0	0.0
羽村市	西東京市	瑞穂町	奥多摩町	新島村	三宅村	御蔵島村	利島村	神津島村	青ヶ島村	小笠原村	台東区	足立区	町田市		
0.0	0.0	0.0	0.0	0.0	0.0	※1	※2	※2	※2	※2	※3	※4	※4		

- ※1 御蔵島村は要精検率0%
- ※2 利島村、神津島村、青ヶ島村、小笠原村は内視鏡検査のみ提供
- ※3 台東区は集計なし
- ※4 足立区、町田市は国の指針以外の検診方法のみ提供



精検未受診率（%）＝ 精検未受診者数 / 要精検者数

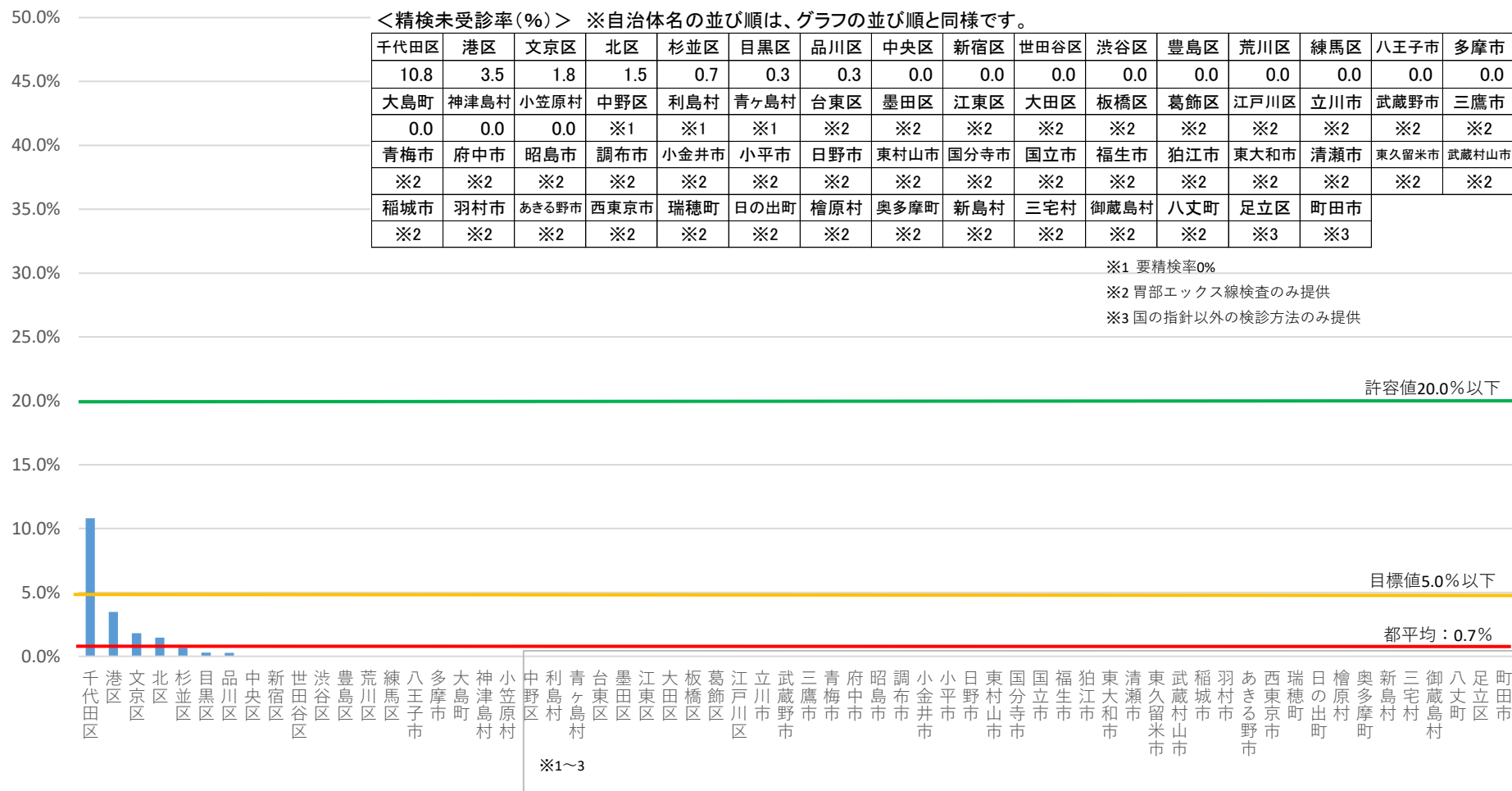
許容値：20%以下（「今後の我が国におけるがん検診事業評価の在り方について報告書 平成20年3月 がん検診事業の評価に関する委員会」より）

※精検未受診率は、精検未把握率が高い場合には低くなることに注意（精検受診者以外を全て未把握に計上している場合は、未受診率は0%となる。）。

目標値：5%以下（「今後の我が国におけるがん検診事業評価の在り方について報告書 平成20年3月 がん検診事業の評価に関する委員会」より）

このページでは、各自治体からの報告をもとに精検未受診者数（分子）の定義が自治体間で異なるよう都が確認した値を示しています。

胃がん検診（胃内視鏡） 精検未受診率（平成30年度、男女計）（％）



精検未受診率（％）＝ 精検未受診者数 / 要精検者数

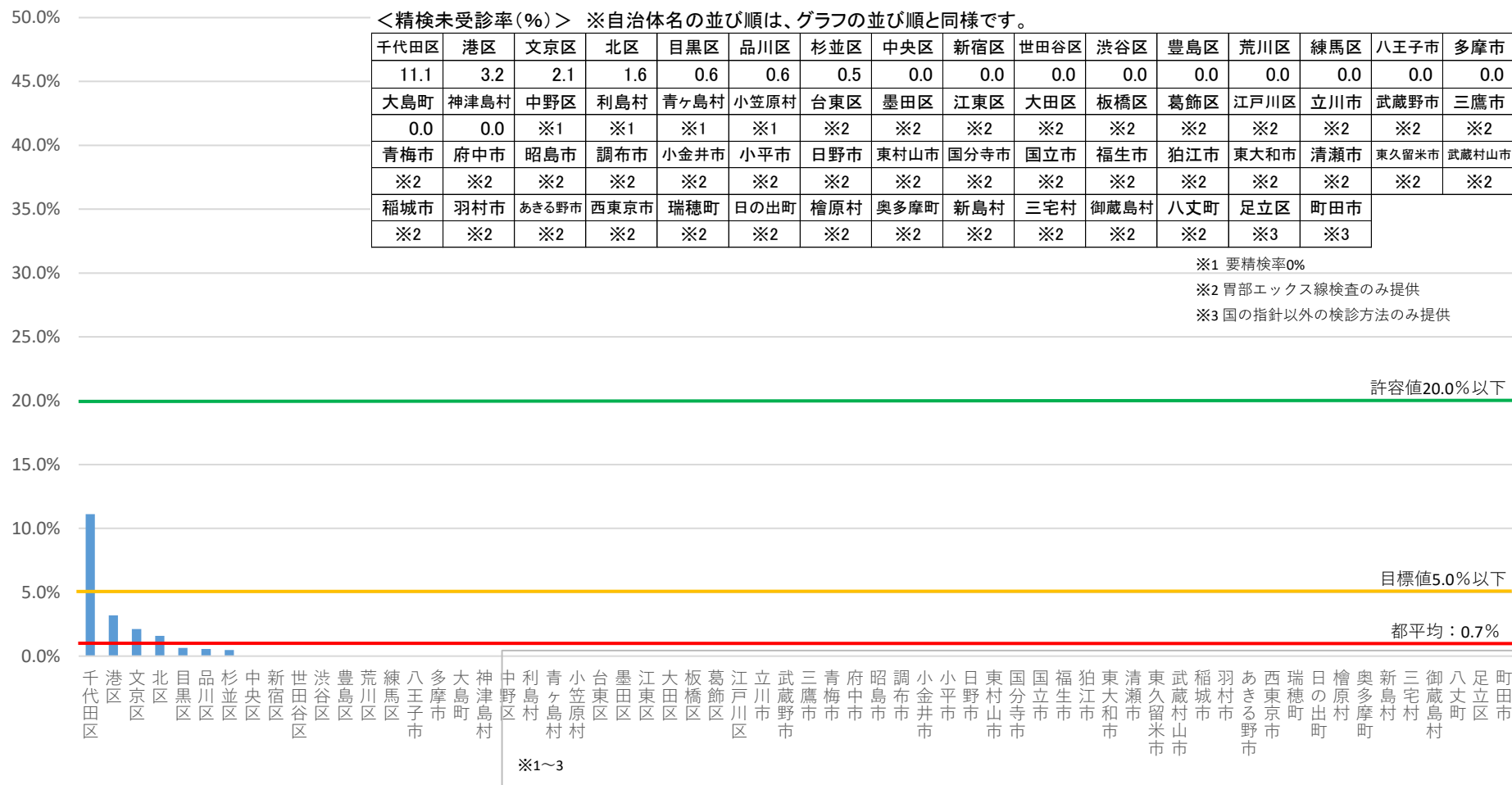
許容値：20%以下（「今後の我が国におけるがん検診事業評価の在り方について報告書 平成20年3月 がん検診事業の評価に関する委員会」より）

※精検未受診率は、精検未把握率が高い場合には低くなることに注意（精検受診者以外を全て未把握に計上している場合は、未受診率は0%となる。）。

目標値：5%以下（「今後の我が国におけるがん検診事業評価の在り方について報告書 平成20年3月 がん検診事業の評価に関する委員会」より）

このページでは、各自治体からの報告をもとに精検未受診者数（分子）の定義が自治体間で異なるよう都が確認した値を示しています。

胃がん検診（胃内視鏡） 精検未受診率（平成30年度、男性）（％）



精検未受診率（％）＝ 精検未受診者数 / 要精検者数

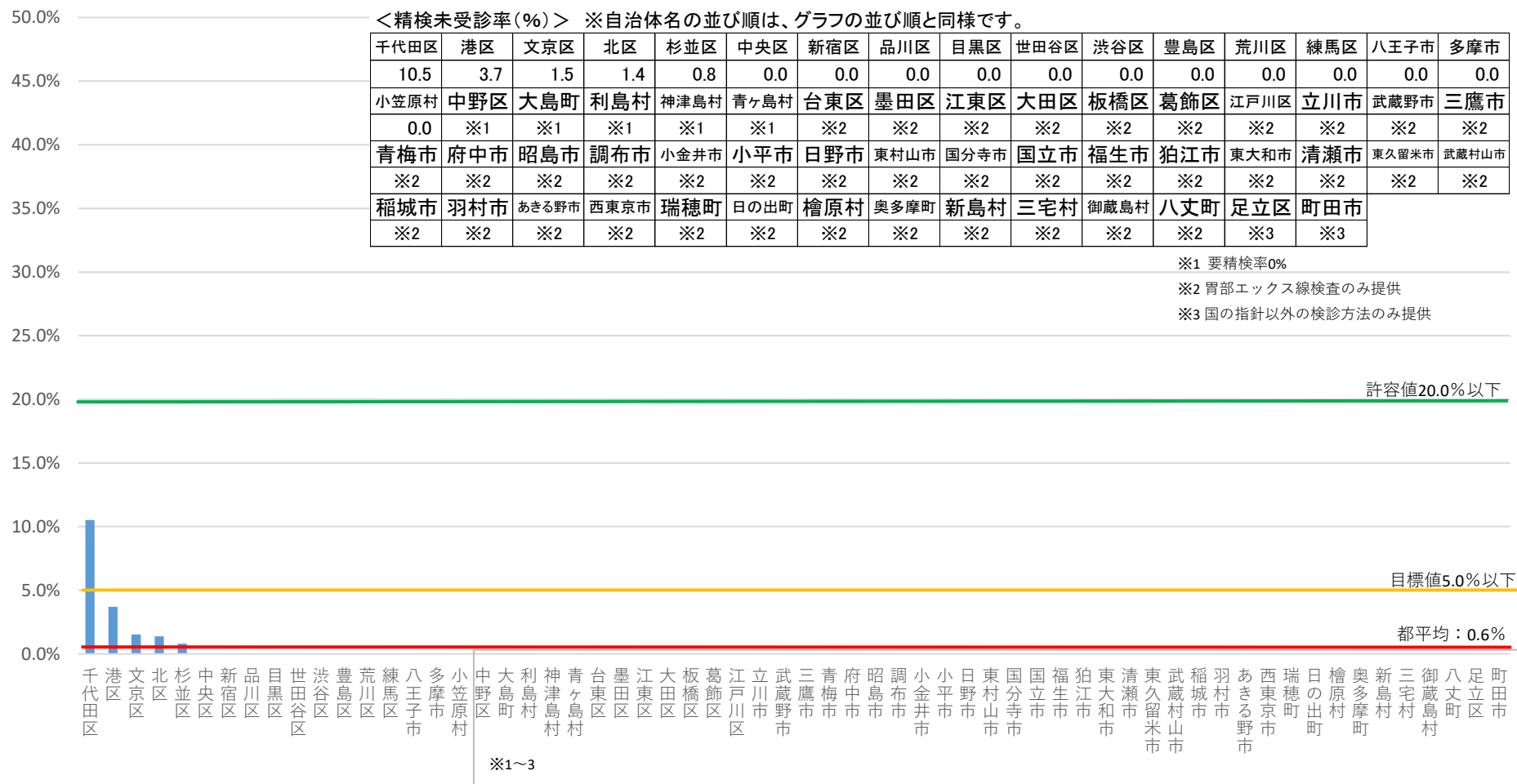
許容値：20%以下（「今後の我が国におけるがん検診事業評価の在り方について報告書 平成20年3月 がん検診事業の評価に関する委員会」より）

※精検未受診率は、精検未把握率が高い場合には低くなることに注意（精検受診者以外を全て未把握に計上している場合は、未受診率は0%となる。）。

目標値：5%以下（「今後の我が国におけるがん検診事業評価の在り方について報告書 平成20年3月 がん検診事業の評価に関する委員会」より）

このページでは、各自治体からの報告をもとに精検未受診者数（分子）の定義が自治体間で異なるよう都が確認した値を示しています。

胃がん検診（胃内視鏡） 精検未受診率（平成30年度、女性）（％）



精検未受診率（％）＝ 精検未受診者数 / 要精検者数

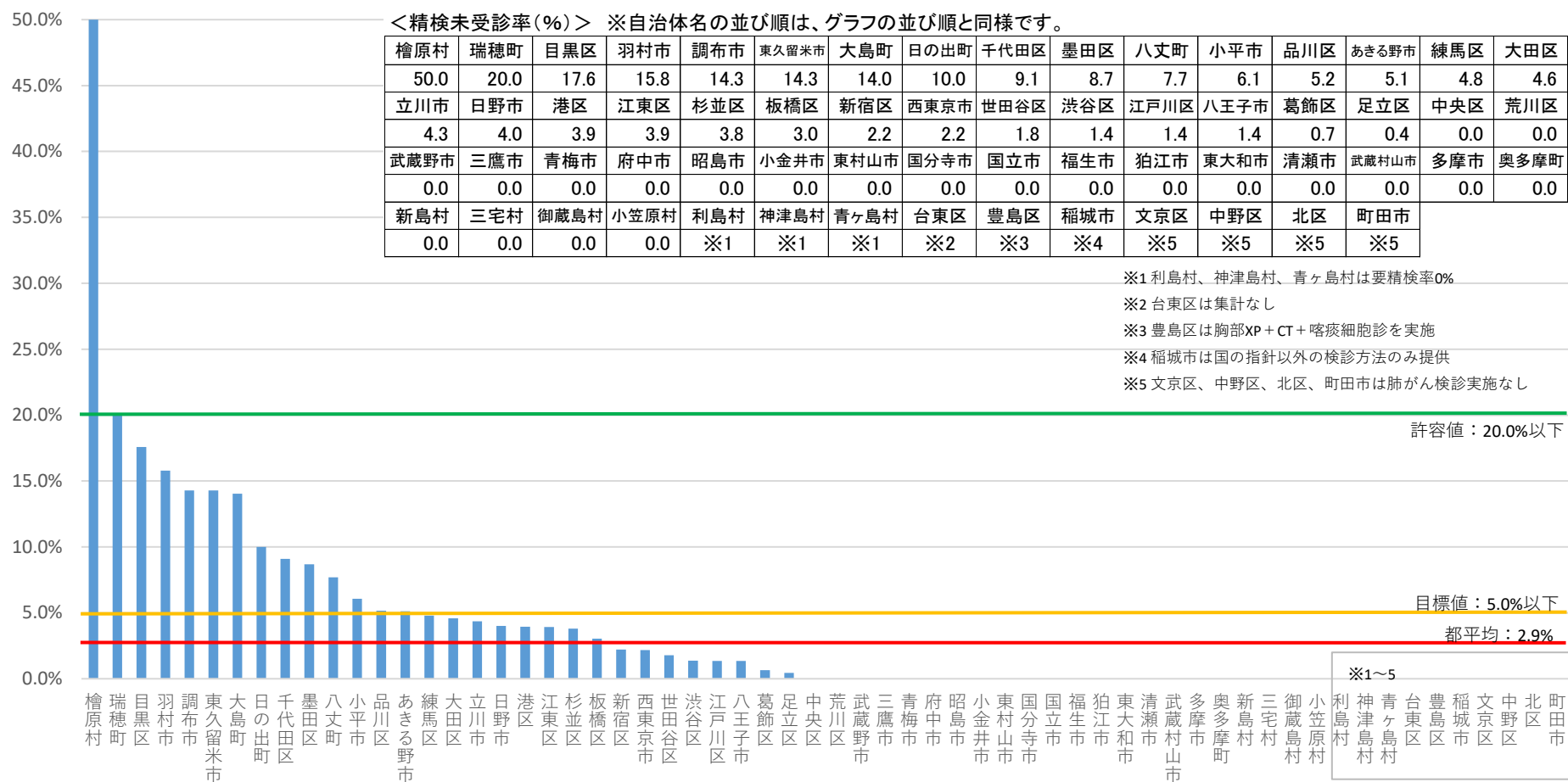
許容値：20%以下（「今後の我が国におけるがん検診事業評価の在り方について報告書 平成20年3月 がん検診事業の評価に関する委員会」より）

※精検未受診率は、精検未把握率が高い場合には低くなることに注意（精検受診者以外を全て未把握に計上している場合は、未受診率は0%となる。）。

目標値：5%以下（「今後の我が国におけるがん検診事業評価の在り方について報告書 平成20年3月 がん検診事業の評価に関する委員会」より）

このページでは、各自治体からの報告をもとに精検未受診者数（分子）の定義が自治体間で異なるよう都が確認した値を示しています。

肺がん検診 精検未受診率（平成30年度、男女計）（％）



精検未受診率（％）＝ 精検未受診者数 / 要精検者数

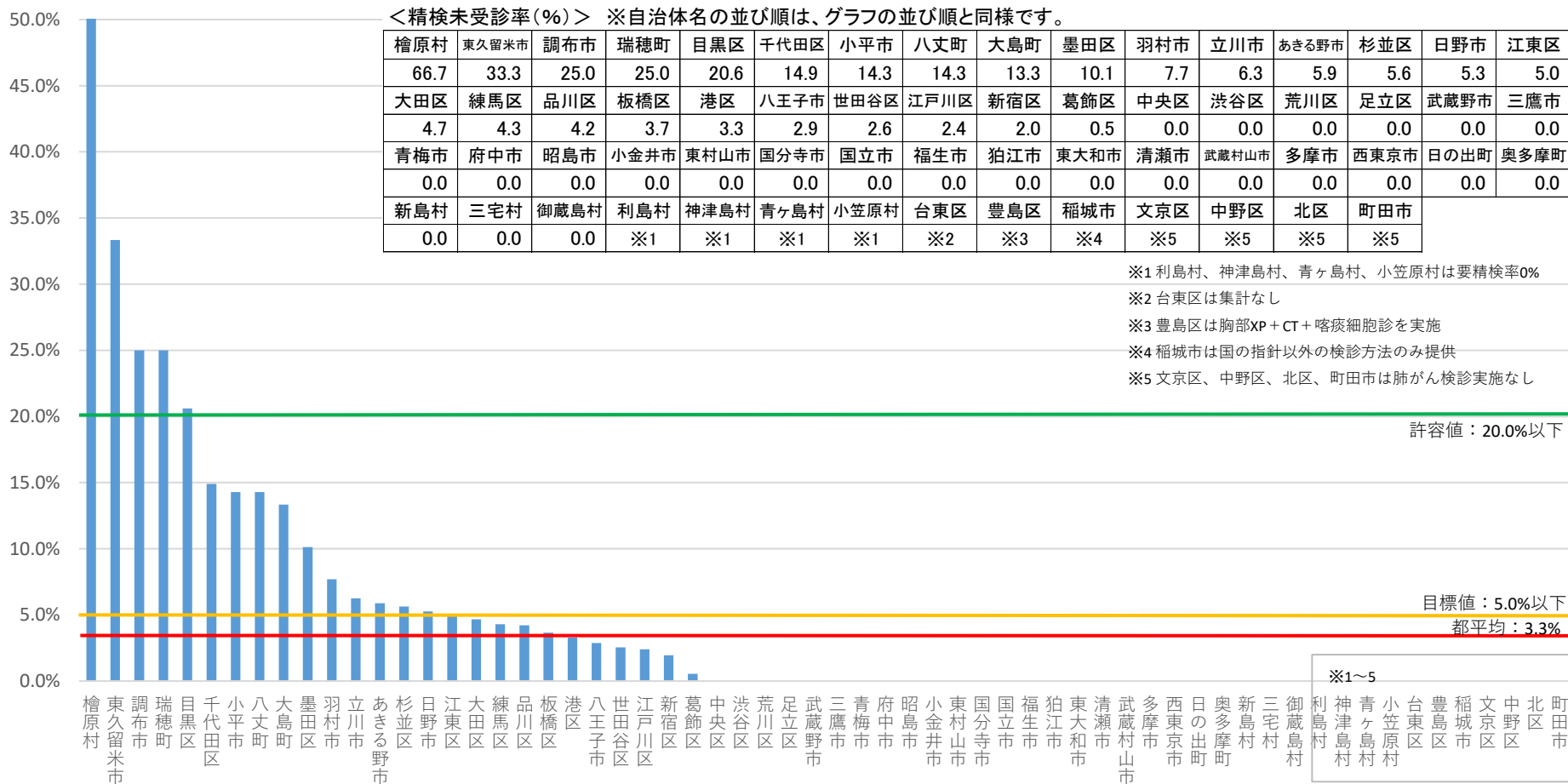
許容値：20%以下（「今後の我が国におけるがん検診事業評価の在り方について報告書 平成20年3月 がん検診事業の評価に関する委員会」より）

※精検未受診率は、精検未把握率が高い場合には低くなることに注意（精検受診者以外を全て未把握に計上している場合は、未受診率は0%となる。）。

目標値：5%以下（「今後の我が国におけるがん検診事業評価の在り方について報告書 平成20年3月 がん検診事業の評価に関する委員会」より）

このページでは、各自治体からの報告をもとに精検未受診者数（分子）の定義が自治体間で異なるよう都が確認した値を示しています。

肺がん検診 精検未受診率（平成30年度、男性）（％）



精検未受診率（％）＝ 精検未受診者数 / 要精検者数

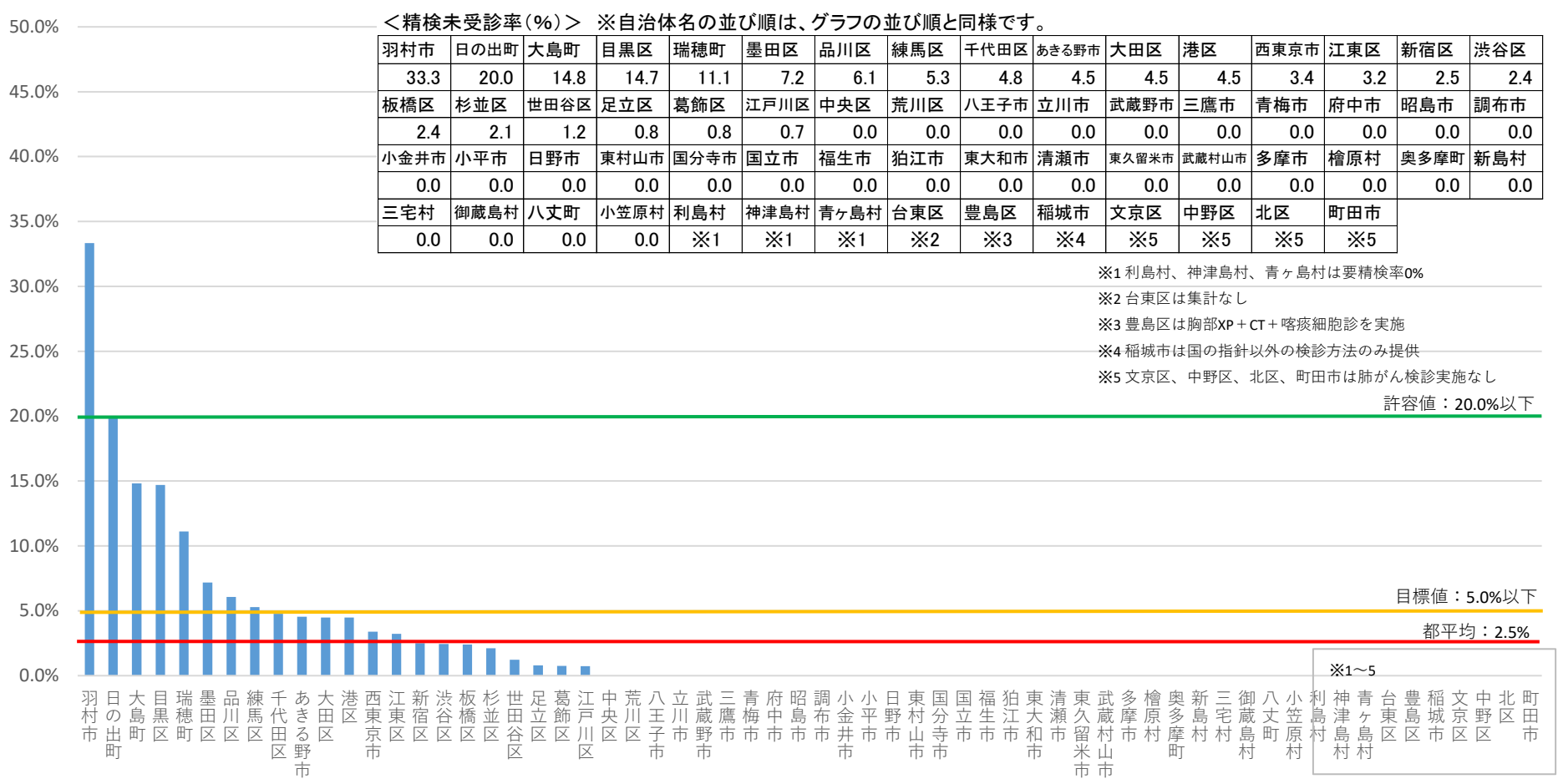
許容値：20%以下（「今後の我が国におけるがん検診事業評価の在り方について報告書 平成20年3月 がん検診事業の評価に関する委員会」より）

※精検未受診率は、精検未把握率が高い場合には低くなることに注意（精検受診者以外を全て未把握に計上している場合は、未受診率は0%となる。）。

目標値：5%以下（「今後の我が国におけるがん検診事業評価の在り方について報告書 平成20年3月 がん検診事業の評価に関する委員会」より）

このページでは、各自治体からの報告をもとに精検未受診者数（分子）の定義が自治体間で異なるよう都が確認した値を示しています。

肺がん検診 精検未受診率（平成30年度、女性）（％）



精検未受診率（％）＝ 精検未受診者数 / 要精検者数

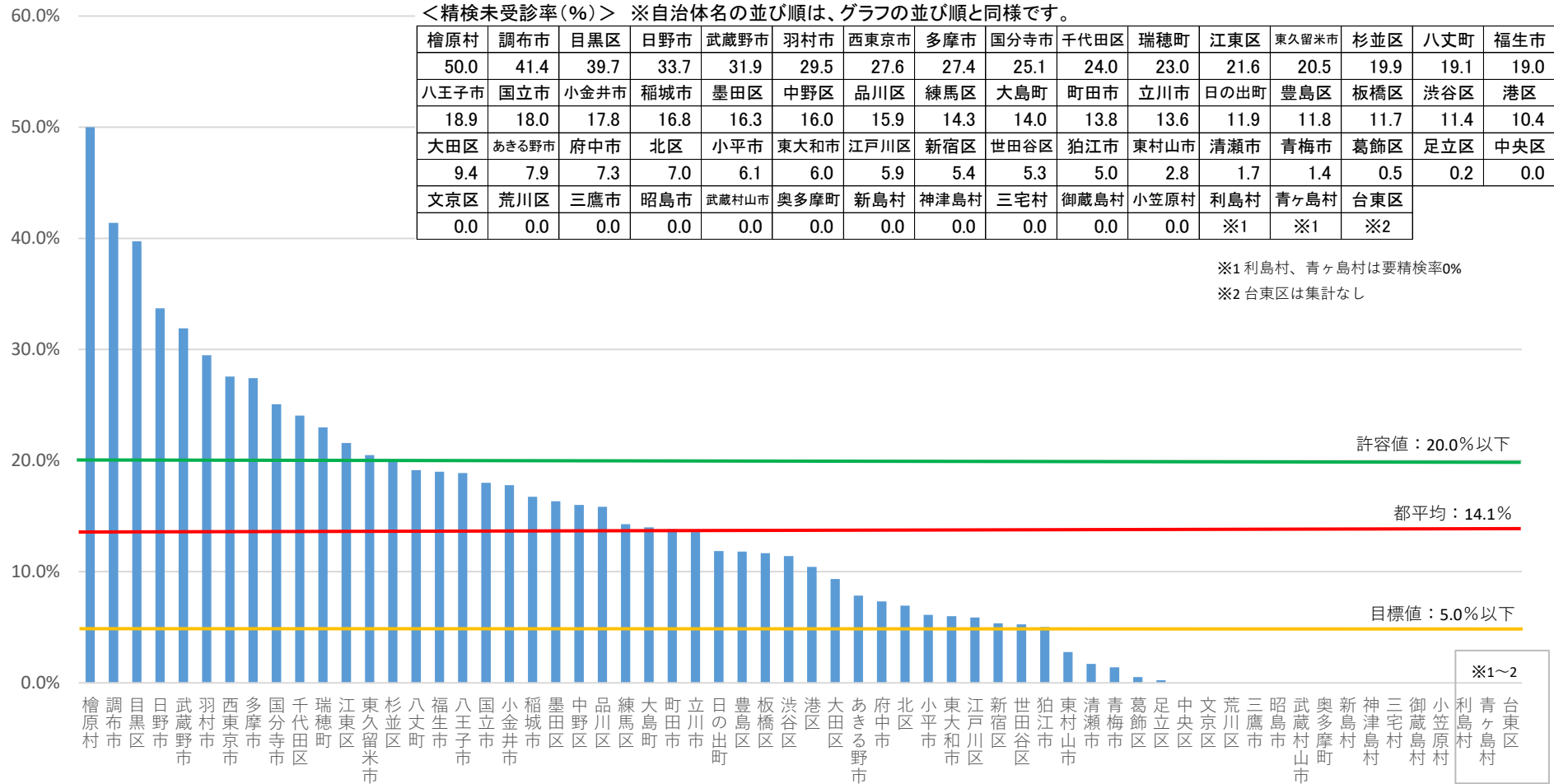
許容値：20%以下（「今後の我が国におけるがん検診事業評価の在り方について報告書 平成20年3月 がん検診事業の評価に関する委員会」より）

※精検未受診率は、精検未把握率が高い場合には低くなることに注意（精検受診者以外を全て未把握に計上している場合は、未受診率は0%となる。）。

目標値：5%以下（「今後の我が国におけるがん検診事業評価の在り方について報告書 平成20年3月 がん検診事業の評価に関する委員会」より）

このページでは、各自治体からの報告をもとに精検未受診者数（分子）の定義が自治体間で異なるよう都が確認した値を示しています。

大腸がん検診 精検未受診率（平成30年度、男女計）（％）



精検未受診率（％）＝ 精検未受診者数 / 要精検者数

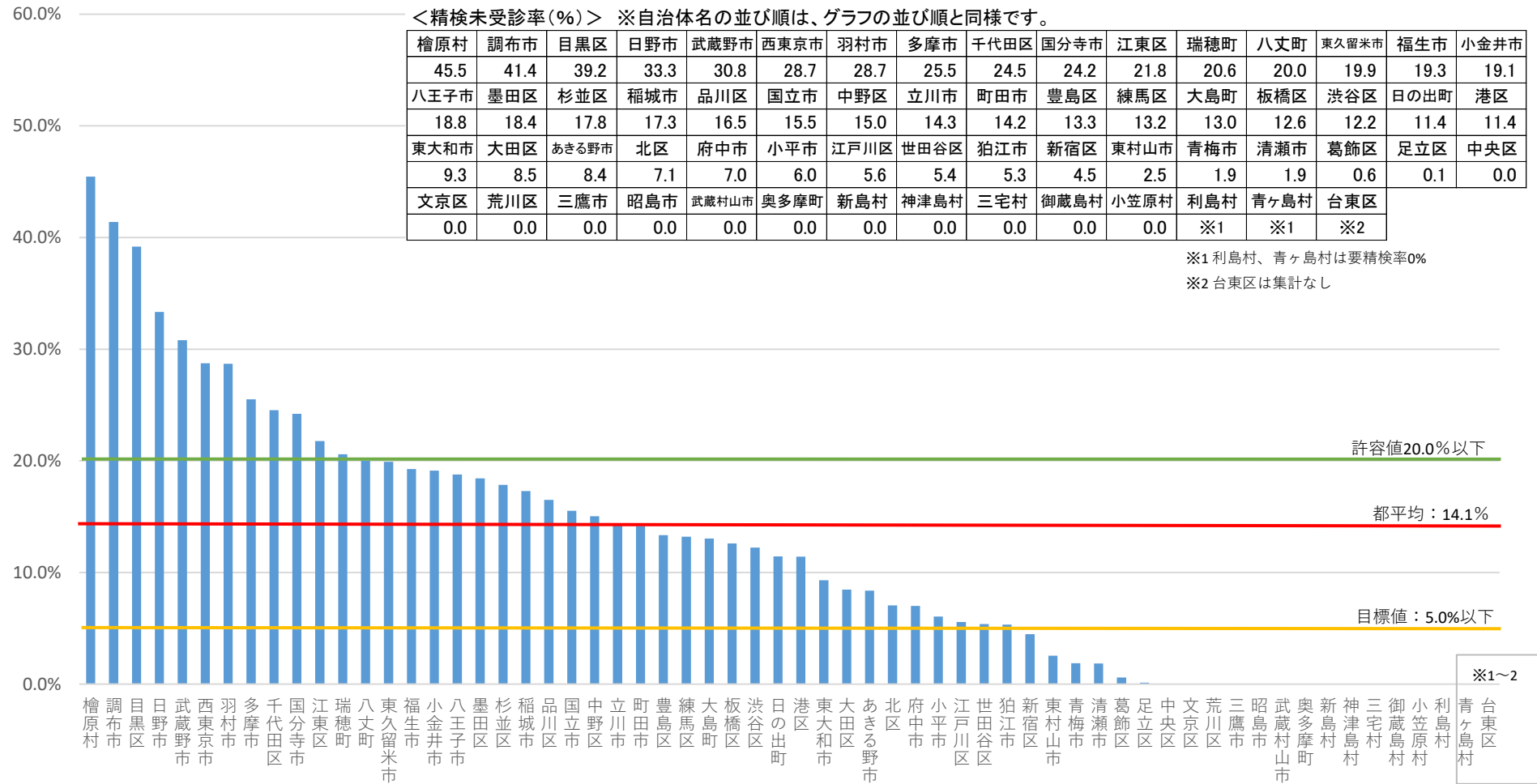
許容値：20%以下（「今後の我が国におけるがん検診事業評価の在り方について報告書 平成20年3月 がん検診事業の評価に関する委員会」より）

※精検未受診率は、精検未把握率が高い場合には低くなることに注意（精検受診者以外を全て未把握に計上している場合は、未受診率は0%となる。）。

目標値：5%以下（「今後の我が国におけるがん検診事業評価の在り方について報告書 平成20年3月 がん検診事業の評価に関する委員会」より）

このページでは、各自治体からの報告をもとに精検未受診者数（分子）の定義が自治体間で異なるよう都が確認した値を示しています。

大腸がん検診 精検未受診率（平成30年度、男性）（％）



精検未受診率（％）＝ 精検未受診者数 / 要精検者数

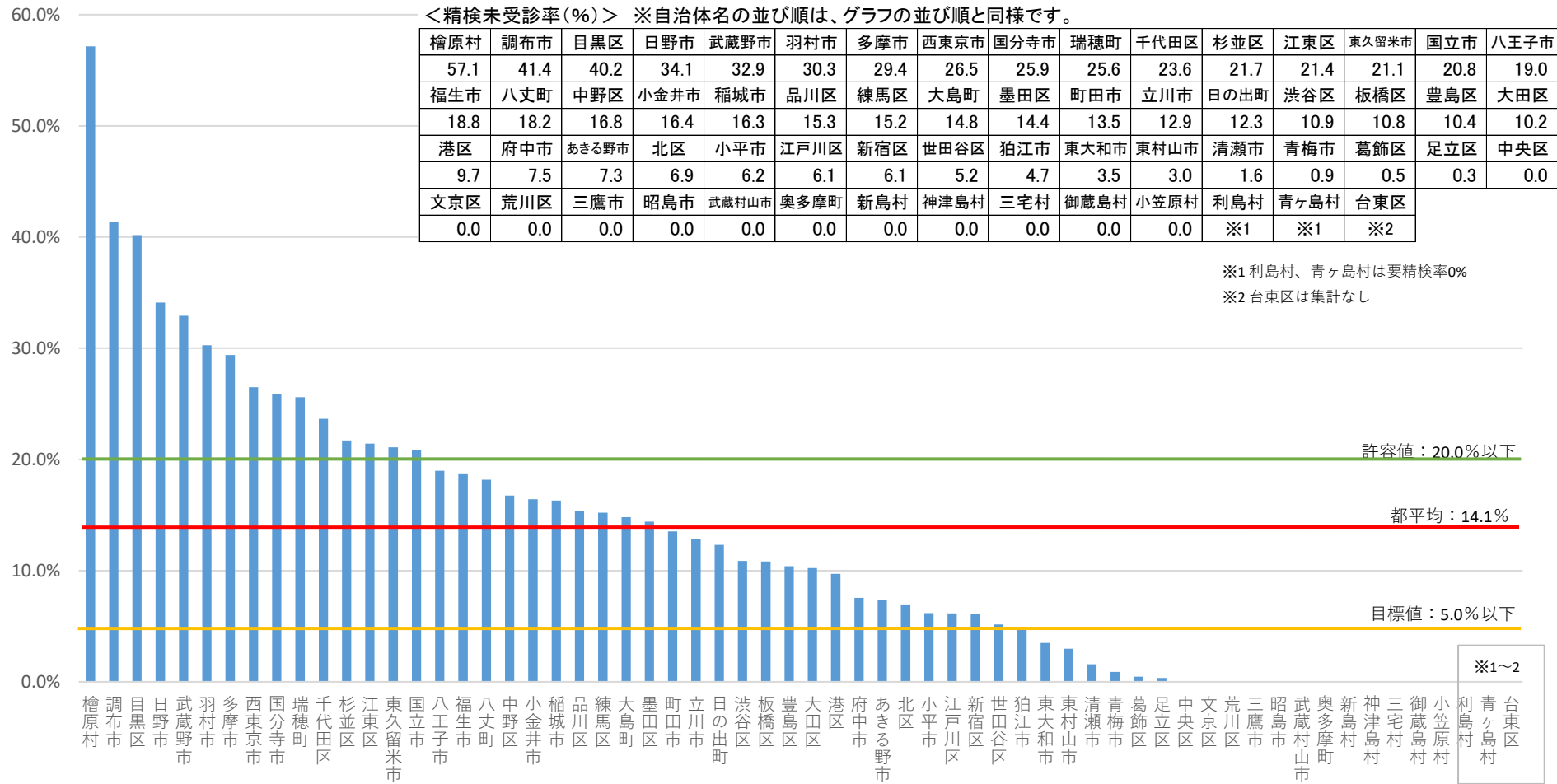
許容値：20%以下（「今後の我が国におけるがん検診事業評価の在り方について報告書 平成20年3月 がん検診事業の評価に関する委員会」より）

※精検未受診率は、精検未把握率が高い場合には低くなることに注意（精検受診者以外を全て未把握に計上している場合は、未受診率は0%となる。）。

目標値：5%以下（「今後の我が国におけるがん検診事業評価の在り方について報告書 平成20年3月 がん検診事業の評価に関する委員会」より）

このページでは、各自治体からの報告をもとに精検未受診者数（分子）の定義が自治体間で異なるよう都が確認した値を示しています

大腸がん検診 精検未受診率（平成30年度、女性）（％）



精検未受診率（％）＝ 精検未受診者数 / 要精検者数

許容値：20%以下 （「今後の我が国におけるがん検診事業評価の在り方について報告書 平成20年3月 がん検診事業の評価に関する委員会」より）

※精検未受診率は、精検未把握率が高い場合には低くなることに注意（精検受診者以外を全て未把握に計上している場合は、未受診率は0%となる。）。

目標値：5%以下（「今後の我が国におけるがん検診事業評価の在り方について報告書 平成20年3月 がん検診事業の評価に関する委員会」より）

このページでは、各自治体からの報告をもとに精検未受診者数（分子）の定義が自治体間で異なるよう都が確認した値を示しています。

子宮頸がん検診 精検未受診率（平成30年度）（％）

＜精検未受診率（％）＞ ※自治体名の並び順は、グラフの並び順と同様です。

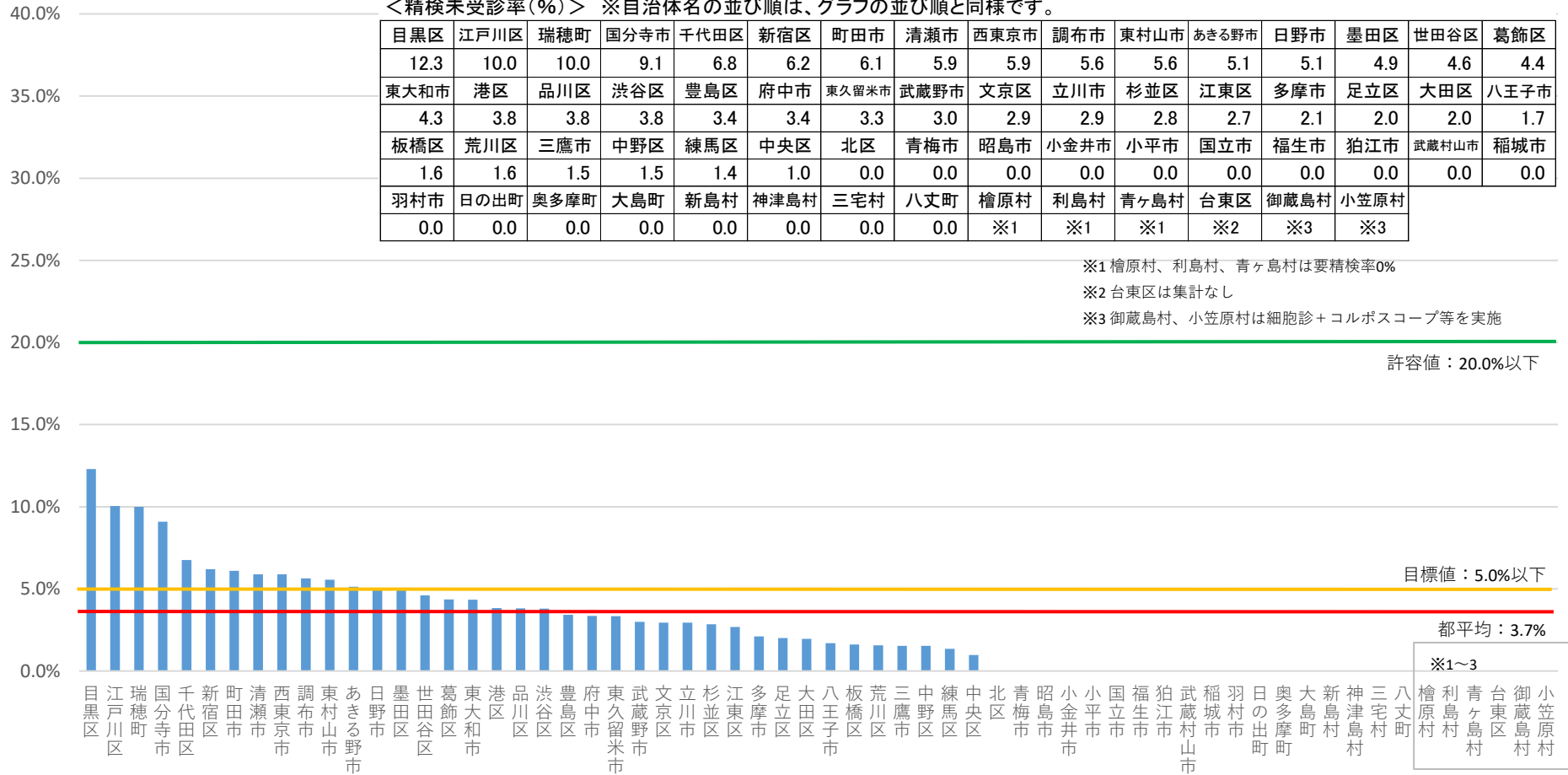
目黒区	江戸川区	瑞穂町	国分寺市	千代田区	新宿区	町田市	清瀬市	西東京市	調布市	東村山市	あきる野市	日野市	墨田区	世田谷区	葛飾区
12.3	10.0	10.0	9.1	6.8	6.2	6.1	5.9	5.9	5.6	5.6	5.1	5.1	4.9	4.6	4.4
東大和市	港区	品川区	渋谷区	豊島区	府中市	東久留米市	武蔵野市	文京区	立川市	杉並区	江東区	多摩市	足立区	大田区	八王子市
4.3	3.8	3.8	3.8	3.4	3.4	3.3	3.0	2.9	2.9	2.8	2.7	2.1	2.0	2.0	1.7
板橋区	荒川区	三鷹市	中野区	練馬区	中央区	北区	青梅市	昭島市	小金井市	小平市	国立市	福生市	狛江市	武蔵村山市	稲城市
1.6	1.6	1.5	1.5	1.4	1.0	0.0	0.0	0.0	0.0	0.0	0.0	0.0	0.0	0.0	0.0
羽村市	日の出町	奥多摩町	大島町	新島村	神津島村	三宅村	八丈町	檜原村	利島村	青ヶ島村	台東区	御蔵島村	小笠原村		
0.0	0.0	0.0	0.0	0.0	0.0	0.0	0.0	※1	※1	※1	※2	※3	※3		

※1 檜原村、利島村、青ヶ島村は要精検率0%

※2 台東区は集計なし

※3 御蔵島村、小笠原村は細胞診＋コルポスコープ等を実施

許容値：20.0%以下



精検未受診率（％）＝ 精検未受診者数 / 要精検者数

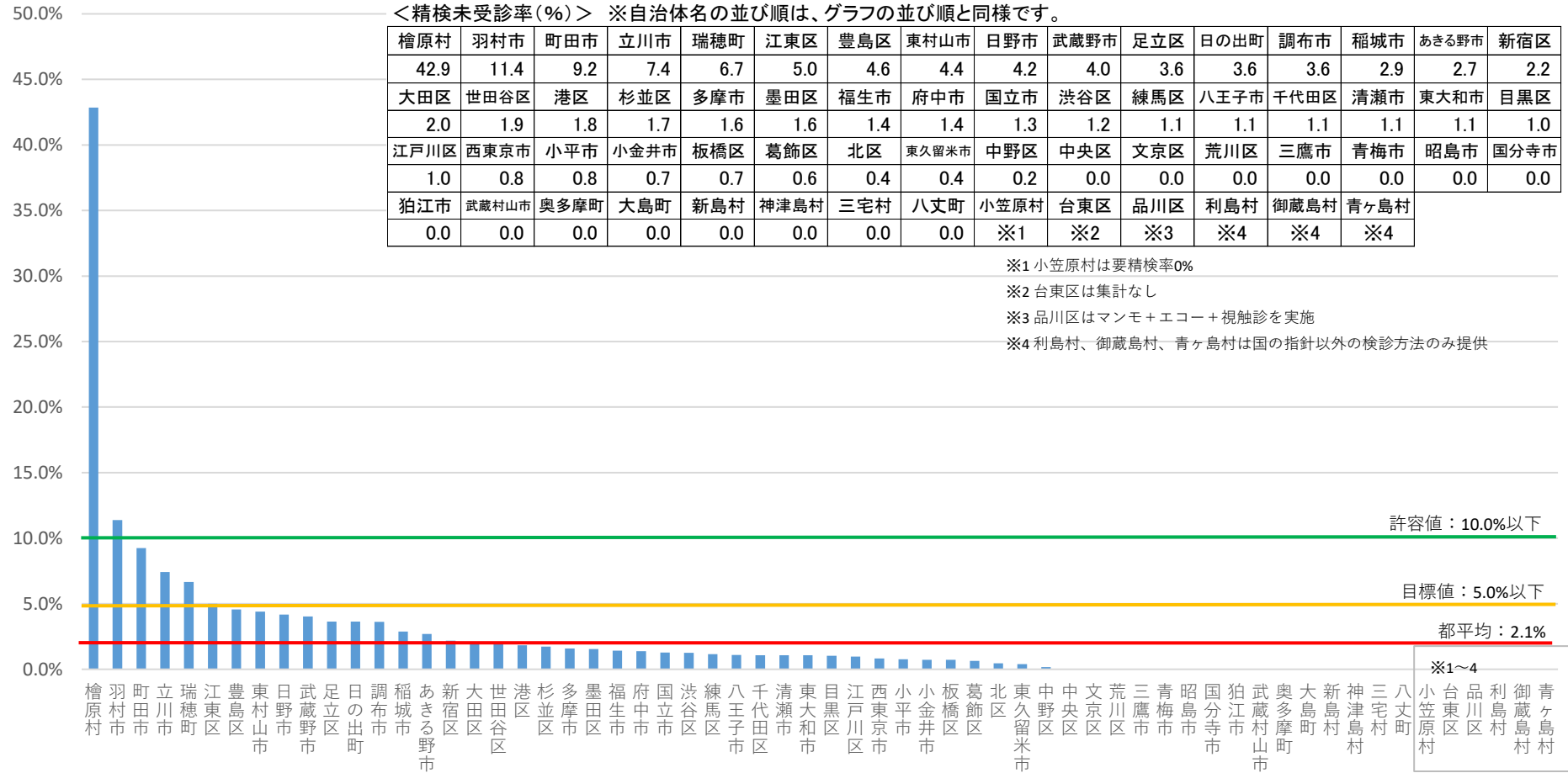
許容値：20%以下（「今後の我が国におけるがん検診事業評価の在り方について報告書 平成20年3月 がん検診事業の評価に関する委員会」より）

※精検未受診率は、精検未把握率が高い場合には低くなることに注意（精検受診者以外を全て未把握に計上している場合は、未受診率は0%となる。）。

目標値：5%以下（「今後の我が国におけるがん検診事業評価の在り方について報告書 平成20年3月 がん検診事業の評価に関する委員会」より）

このページでは、各自治体からの報告をもとに精検未受診者数（分子）の定義が自治体間で異なるよう都が確認した値を示しています。

乳がん検診 精検未受診率（平成30年度）（％）



精検未受診率（％）＝ 精検未受診者数 / 要精検者数

許容値：10%以下（「今後の我が国におけるがん検診事業評価の在り方について報告書 平成20年3月 がん検診事業の評価に関する委員会」より）

※精検未受診率は、精検未把握率が高い場合には低くなることに注意（精検受診者以外を全て未把握に計上している場合は、未受診率は0%となる。）。

目標値：5%以下（「今後の我が国におけるがん検診事業評価の在り方について報告書 平成20年3月 がん検診事業の評価に関する委員会」より）

このページでは、各自治体からの報告をもとに精検未受診者数（分子）の定義が自治体間で異なるよう都が確認した値を示しています。