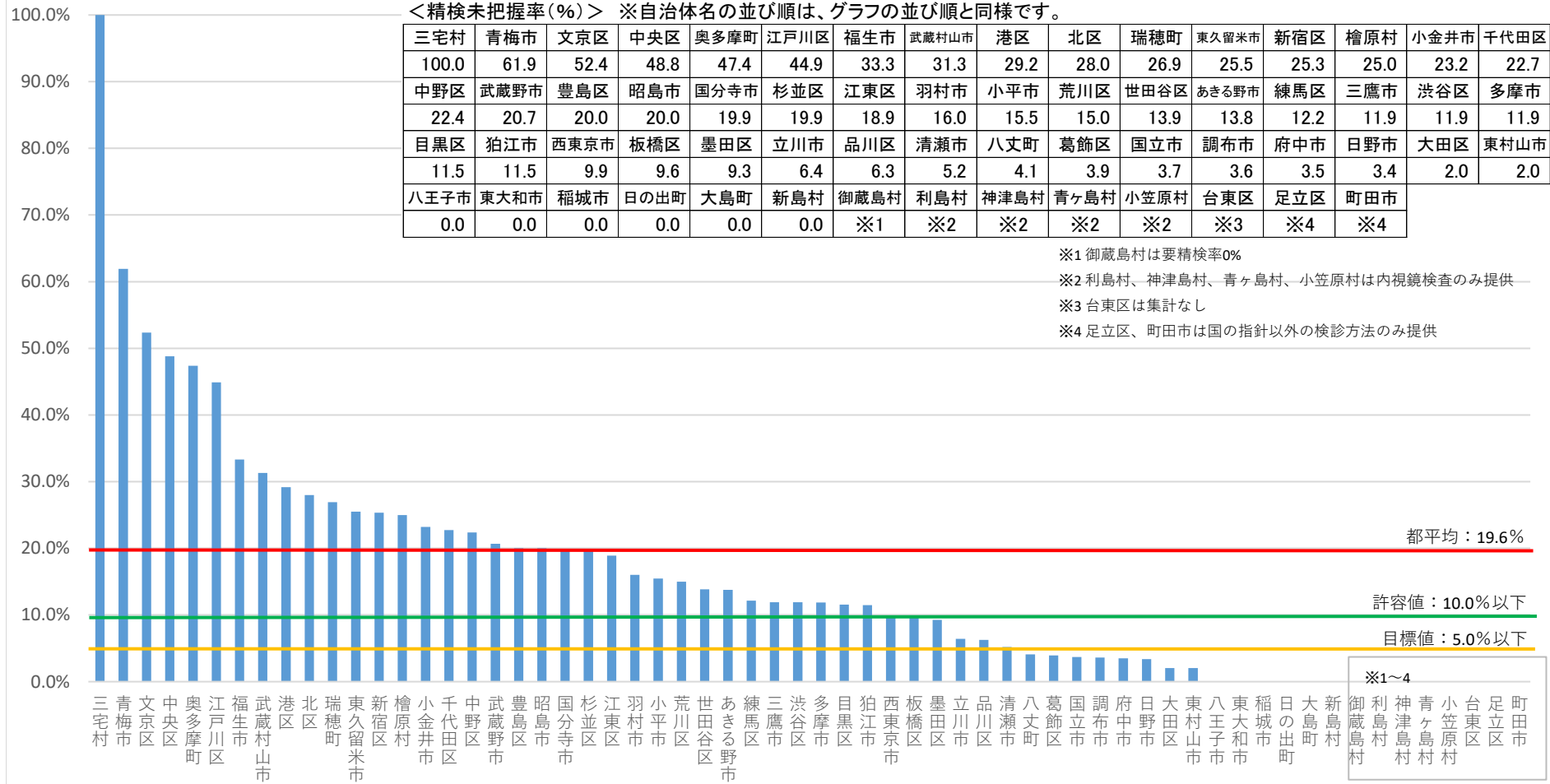


胃がん検診（胃部エックス線） 精検未把握率（平成30年度、男女計）（%）



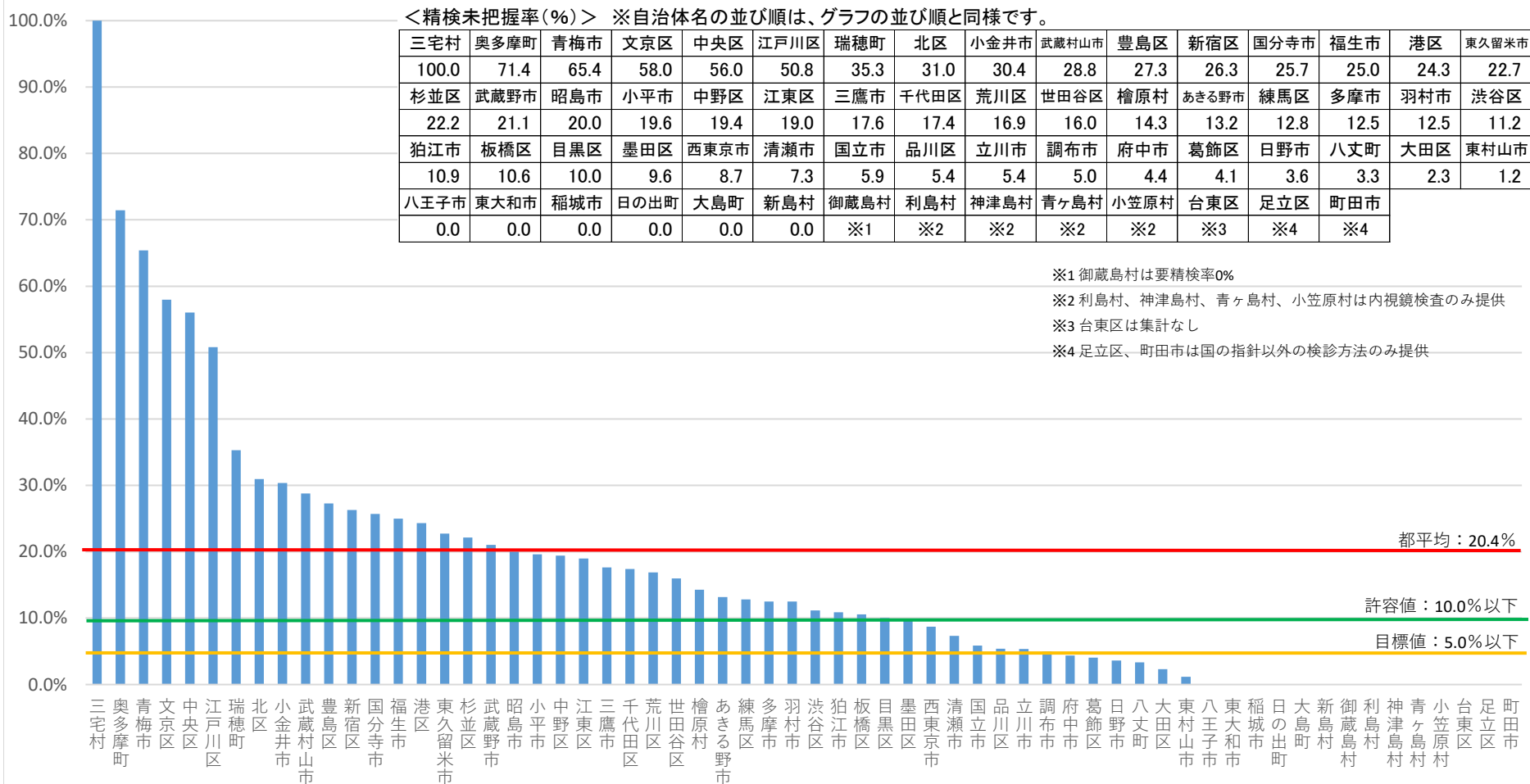
精検未把握率（%） = 精検未把握者数 / 要精検者数

許容値：10%以下（「今後の我が国におけるがん検診事業評価の在り方について報告書 平成20年3月 がん検診事業の評価に関する委員会」より）

目標値：5%以下（「今後の我が国におけるがん検診事業評価の在り方について報告書 平成20年3月 がん検診事業の評価に関する委員会」より）

このページでは、各自治体からの報告をもとに精検未受診者数（分子）の定義が自治体間で異なるよう都が確認した値を示しています。

胃がん検診（胃部エックス線） 精検未把握率（平成30年度、男性）（％）



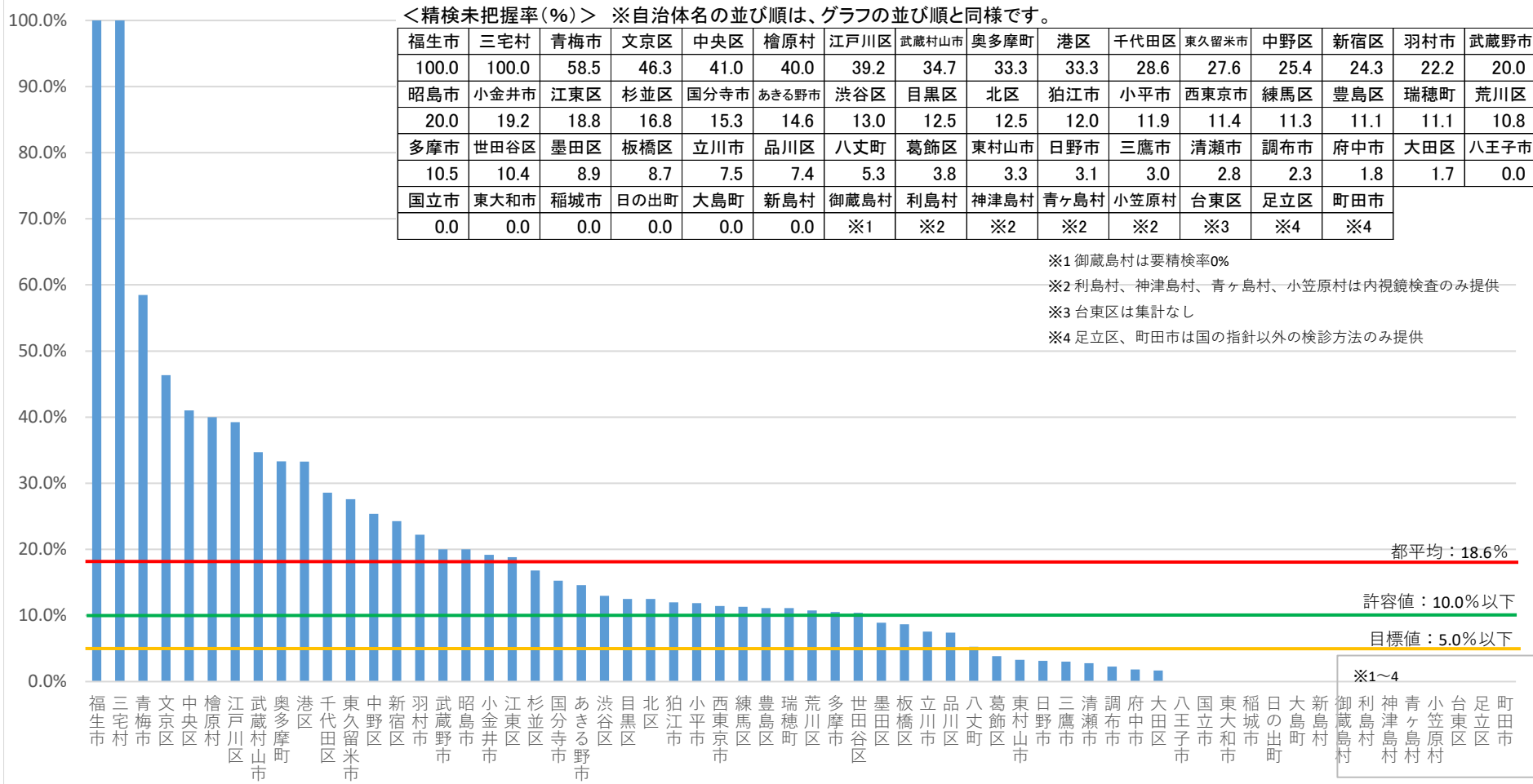
精検未把握率（％）＝ 精検未把握者数 / 要精検者数

許容値：10%以下（「今後の我が国におけるがん検診事業評価の在り方について報告書 平成20年3月 がん検診事業の評価に関する委員会」より）

目標値：5%以下（「今後の我が国におけるがん検診事業評価の在り方について報告書 平成20年3月 がん検診事業の評価に関する委員会」より）

このページでは、各自治体からの報告をもとに精検未受診者数（分子）の定義が自治体間で異なるよう都が確認した値を示しています。

胃がん検診（胃部エックス線） 精検未把握率（平成30年度、女性）（％）



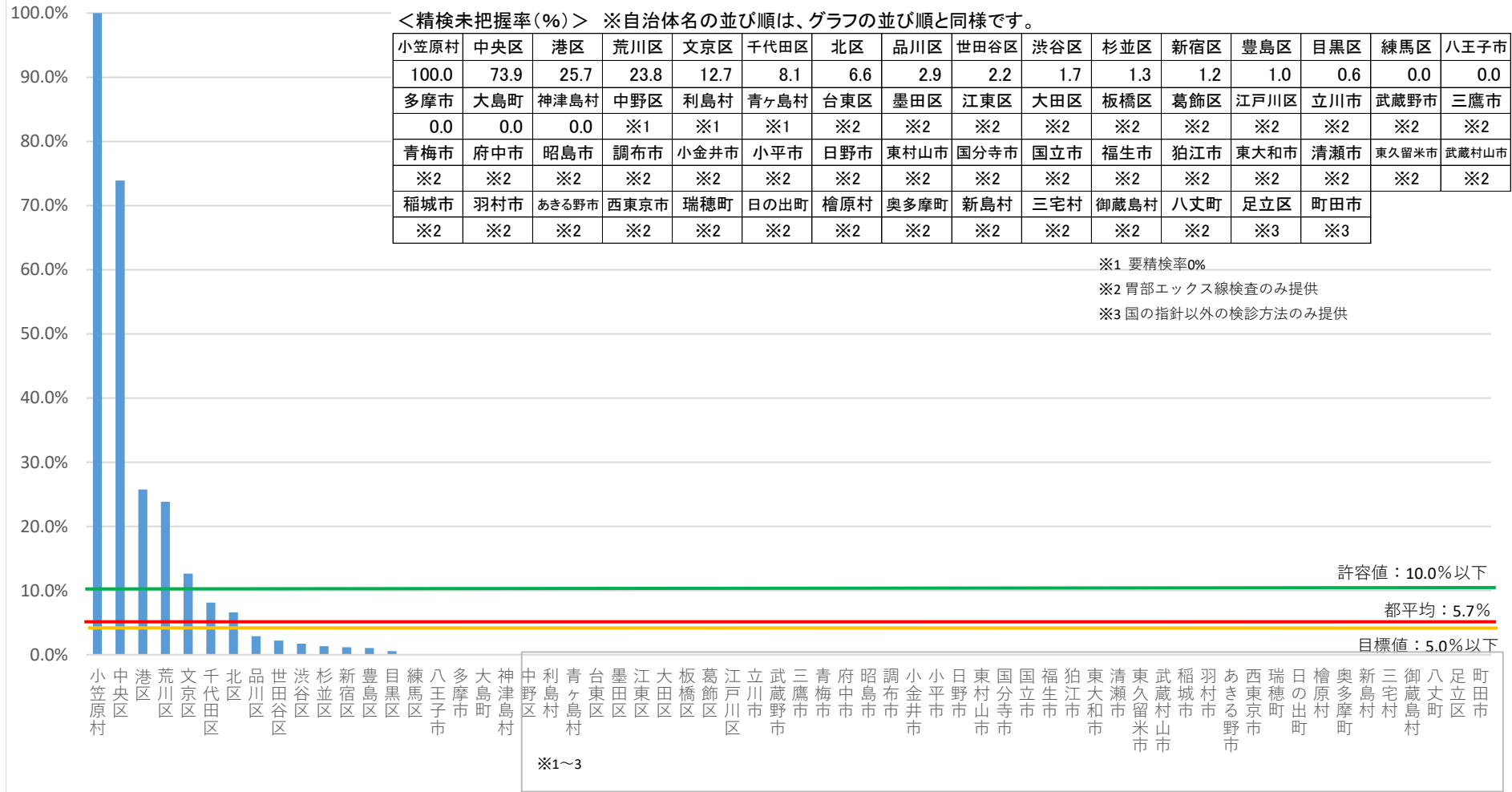
精検未把握率（％）＝ 精検未把握者数 / 要精検者数

許容値：10%以下（「今後の我が国におけるがん検診事業評価の在り方について報告書 平成20年3月 がん検診事業の評価に関する委員会」より）

目標値：5%以下（「今後の我が国におけるがん検診事業評価の在り方について報告書 平成20年3月 がん検診事業の評価に関する委員会」より）

このページでは、各自治体からの報告をもとに精検未受診者数（分子）の定義が自治体間で異ならないよう都が確認した値を示しています。

胃がん検診（胃内視鏡） 精検未把握率（平成30年度、男女計）（％）



精検未把握率（％）＝ 精検未把握者数 / 要精検者数

許容値：10%以下（「今後の我が国におけるがん検診事業評価の在り方について報告書 平成20年3月 がん検診事業の評価に関する委員会」より）

目標値：5%以下（「今後の我が国におけるがん検診事業評価の在り方について報告書 平成20年3月 がん検診事業の評価に関する委員会」より）

このページでは、各自治体からの報告をもとに精検未受診者数（分子）の定義が自治体間で異ならないよう都が確認した値を示しています。

胃がん検診（胃内視鏡） 精検未把握率（平成30年度、男性）（%）

100.0%
90.0%
80.0%
70.0%
60.0%
50.0%
40.0%
30.0%
20.0%
10.0%
0.0%

<精検未把握率(%)> ※自治体名の並び順は、グラフの並び順と同様です。

中央区	港区	荒川区	文京区	北区	品川区	世田谷区	杉並区	新宿区	豊島区	目黒区	千代田区	渋谷区	練馬区	八王子市	多摩市
70.8	22.3	20.8	12.7	11.1	3.3	2.9	2.4	1.7	1.4	1.3	0.0	0.0	0.0	0.0	0.0
大島町	神津島村	中野区	利島村	青ヶ島村	小笠原村	台東区	墨田区	江東区	大田区	板橋区	葛飾区	江戸川区	立川市	武蔵野市	三鷹市
0.0	0.0	※1	※1	※1	※1	※2	※2	※2	※2	※2	※2	※2	※2	※2	※2
青梅市	府中市	昭島市	調布市	小金井市	小平市	日野市	東村山市	国分寺市	国立市	福生市	狛江市	東大和市	清瀬市	東久留米市	武蔵村山市
※2	※2	※2	※2	※2	※2	※2	※2	※2	※2	※2	※2	※2	※2	※2	※2
稲城市	羽村市	あきる野市	西東京市	瑞穂町	日の出町	檜原村	奥多摩町	新島村	三宅村	御蔵島村	八丈町	足立区	町田市		
※2	※2	※2	※2	※2	※2	※2	※2	※2	※2	※2	※2	※3	※3		

※1 要精検率0%
 ※2 胃部エックス線検査のみ提供
 ※3 国の指針以外の検診方法のみ提供

許容値：10.0%以下

都平均：5.9%

目標値：5.0%以下

中央区 港区 荒川区 文京区 北区 品川区 世田谷区 杉並区 新宿区 豊島区 目黒区 千代田区 渋谷区 練馬区 八王子市 多摩市 大島町 神津島村 中野区 利島村 青ヶ島村 小笠原村 台東区 墨田区 江東区 大田区 板橋区 葛飾区 江戸川区 立川市 武蔵野市 三鷹市 府中市 昭島市 調布市 小金井市 小平市 日野市 東村山市 国分寺市 国立市 福生市 狛江市 東大和市 清瀬市 東久留米市 武蔵村山市 稲城市 羽村市 あきる野市 西東京市 瑞穂町 日の出町 檜原村 奥多摩町 新島村 三宅村 御蔵島村 八丈町 足立区 町田市

※1~3

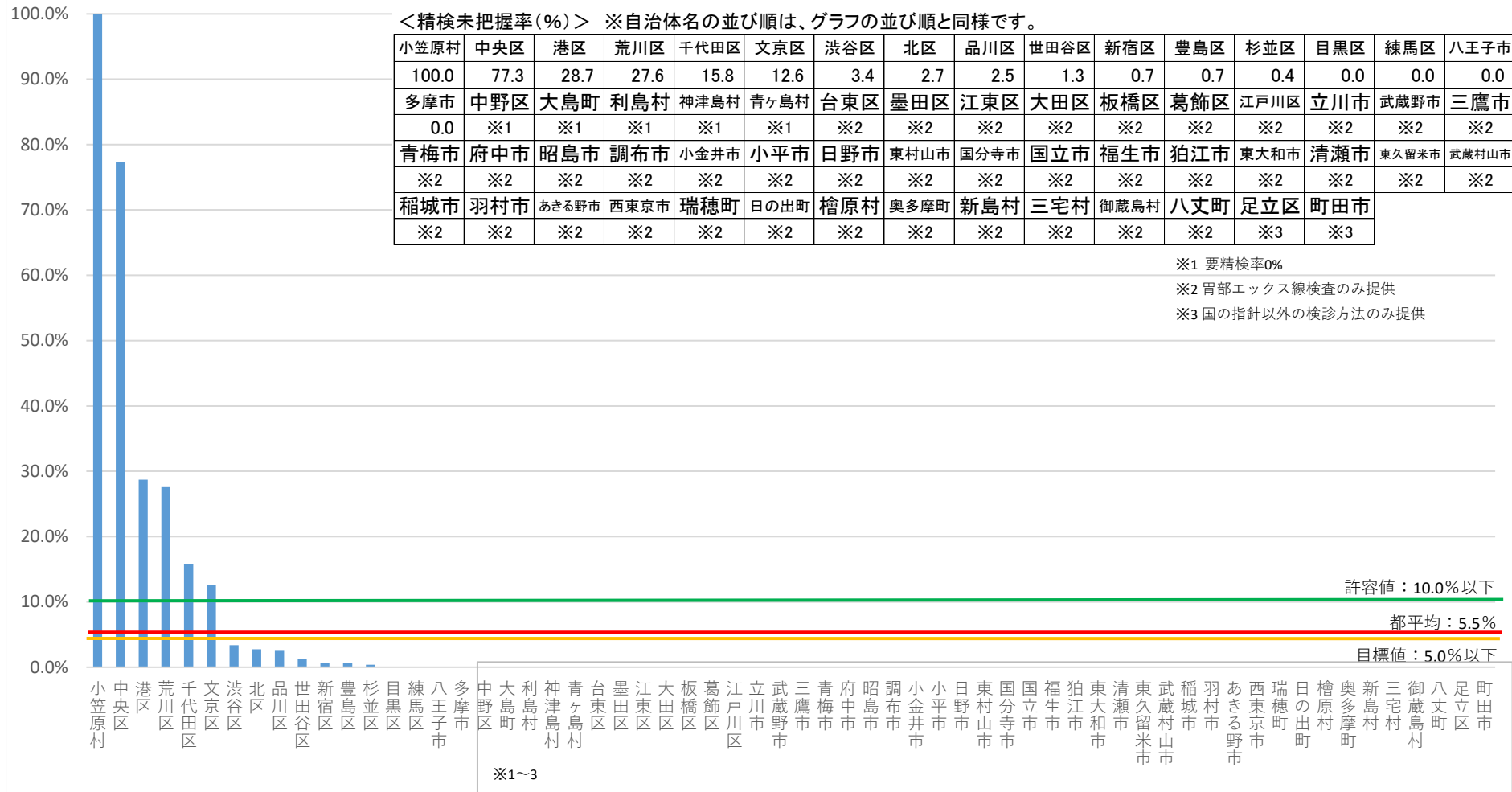
精検未把握率（%） = 精検未把握者数 / 要精検者数

許容値：10%以下（「今後の我が国におけるがん検診事業評価の在り方について報告書 平成20年3月 がん検診事業の評価に関する委員会」より）

目標値：5%以下（「今後の我が国におけるがん検診事業評価の在り方について報告書 平成20年3月 がん検診事業の評価に関する委員会」より）

このページでは、各自治体からの報告をもとに精検未受診者数（分子）の定義が自治体間で異ならないよう都が確認した値を示しています。

胃がん検診（胃内視鏡） 精検未把握率（平成30年度、女性）（%）



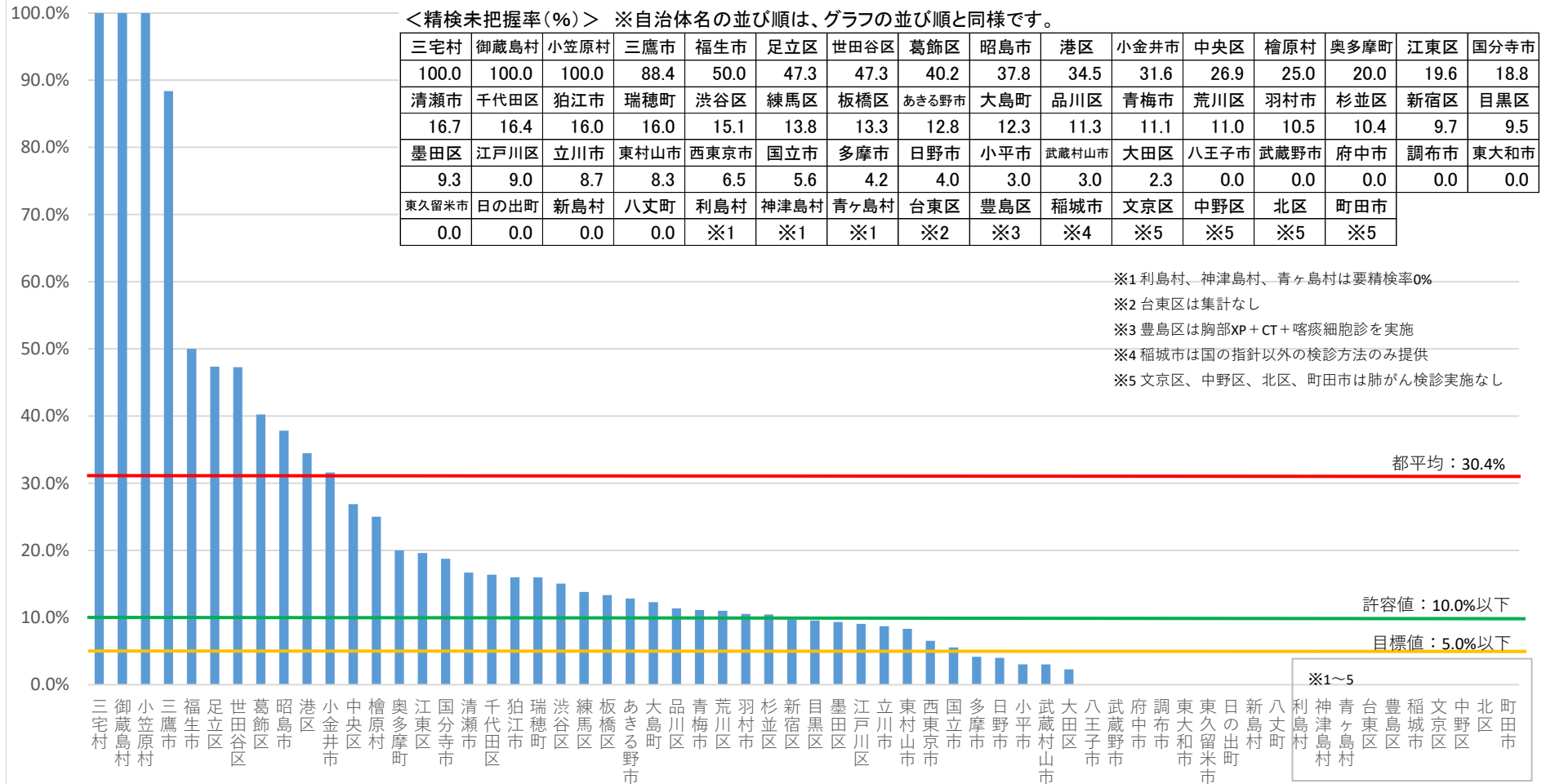
精検未把握率（%） = 精検未把握者数 / 要精検者数

許容値：10%以下（「今後の我が国におけるがん検診事業評価の在り方について報告書 平成20年3月 がん検診事業の評価に関する委員会」より）

目標値：5%以下（「今後の我が国におけるがん検診事業評価の在り方について報告書 平成20年3月 がん検診事業の評価に関する委員会」より）

このページでは、各自治体からの報告をもとに精検未受診者数（分子）の定義が自治体間で異ならないよう都が確認した値を示しています。

肺がん検診 精検未把握率（平成30年度、男女計）（％）



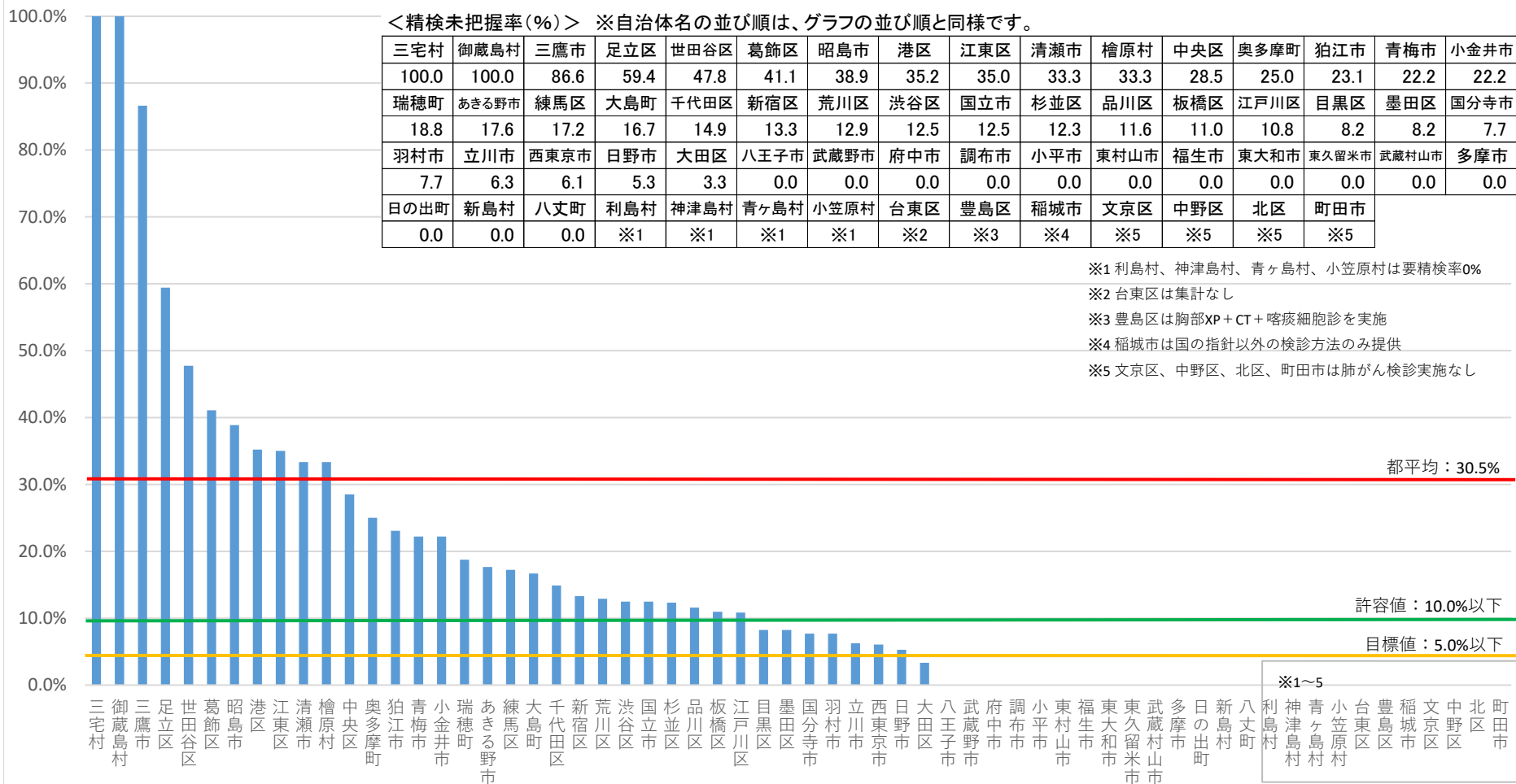
精検未把握率（％）＝ 精検未把握者数 / 要精検者数

許容値：10%以下（「今後の我が国におけるがん検診事業評価の在り方について報告書 平成20年3月 がん検診事業の評価に関する委員会」より）

目標値：5%以下（「今後の我が国におけるがん検診事業評価の在り方について報告書 平成20年3月 がん検診事業の評価に関する委員会」より）

このページでは、各自治体からの報告をもとに精検未受診者数（分子）の定義が自治体間で異ならないよう都が確認した値を示しています。

肺がん検診 精検未把握率（平成30年度、男性）（%）



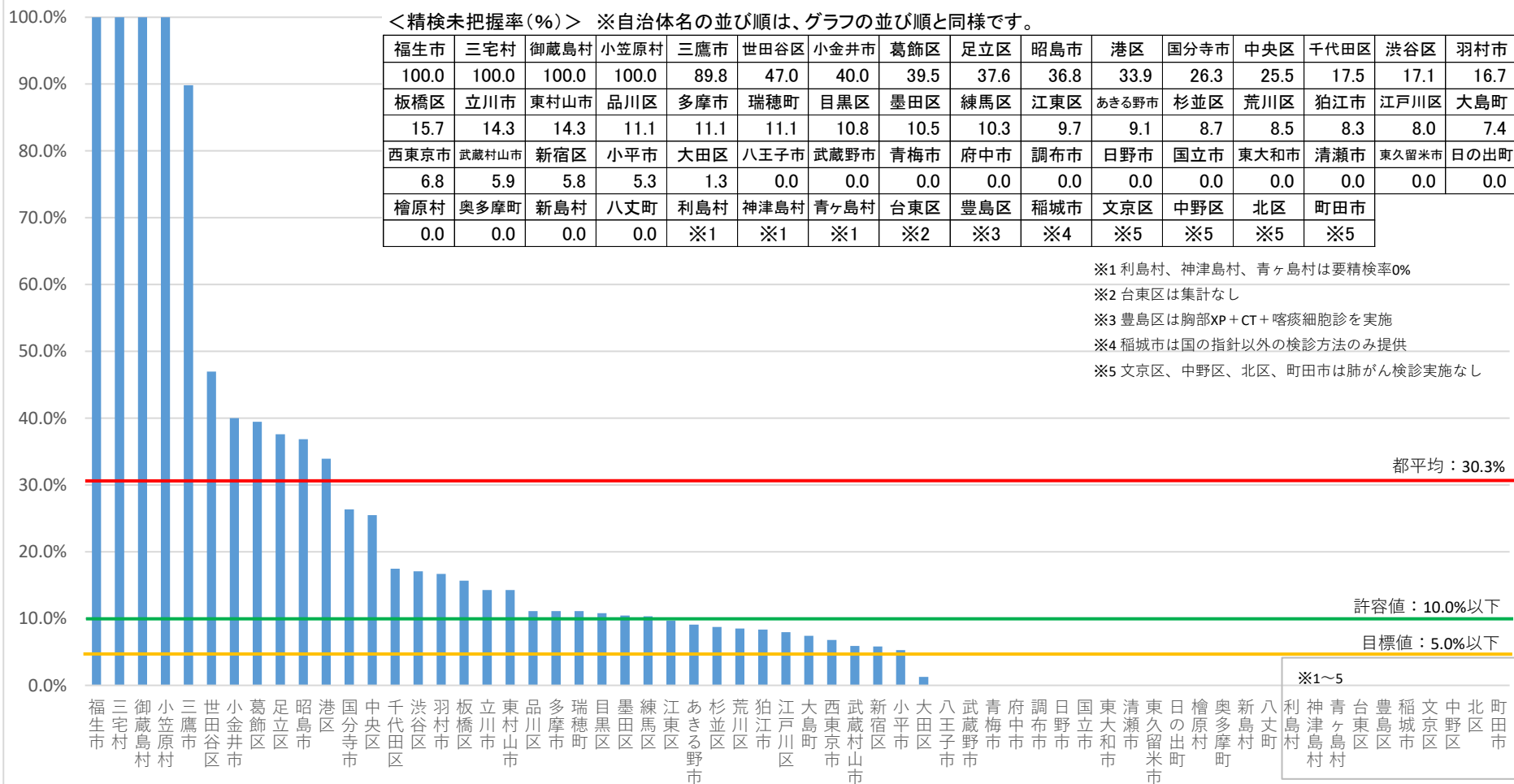
精検未把握率（%） = 精検未把握者数 / 要精検者数

許容値：10%以下（「今後の我が国におけるがん検診事業評価の在り方について報告書 平成20年3月 がん検診事業の評価に関する委員会」より）

目標値：5%以下（「今後の我が国におけるがん検診事業評価の在り方について報告書 平成20年3月 がん検診事業の評価に関する委員会」より）

このページでは、各自治体からの報告をもとに精検未受診者数（分子）の定義が自治体間で異ならないよう都が確認した値を示しています。

肺がん検診 精検未把握率（平成30年度、女性）（％）



精検未把握率（％）＝ 精検未把握者数 / 要精検者数

許容値：10%以下（「今後の我が国におけるがん検診事業評価の在り方について報告書 平成20年3月 がん検診事業の評価に関する委員会」より）

目標値：5%以下（「今後の我が国におけるがん検診事業評価の在り方について報告書 平成20年3月 がん検診事業の評価に関する委員会」より）

このページでは、各自自治体からの報告をもとに精検未受診者数（分子）の定義が自治体間で異ならないよう都が確認した値を示しています。

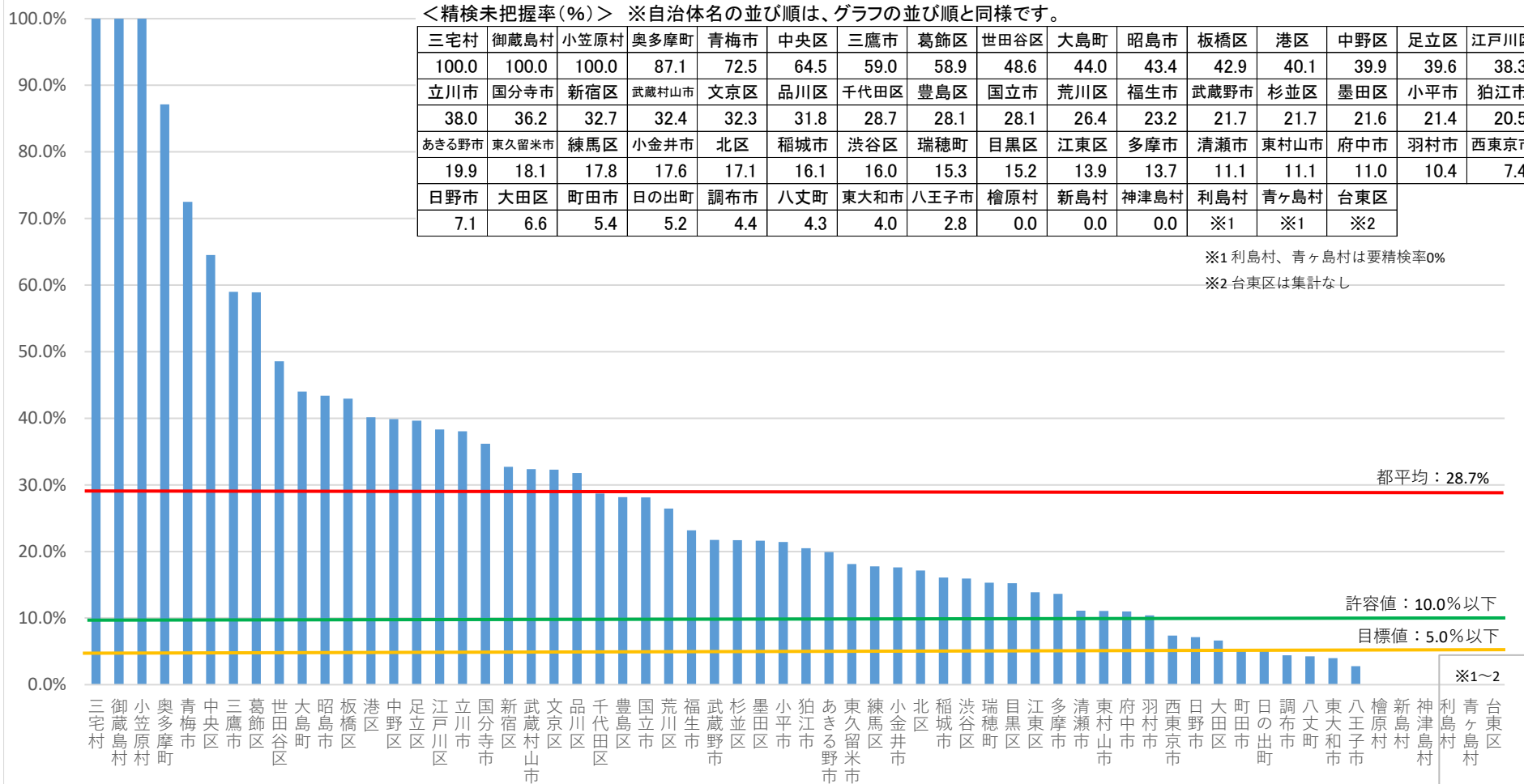
大腸がん検診 精検未把握率（平成30年度、男女計）（％）

<精検未把握率(%)> ※自治体名の並び順は、グラフの並び順と同様です。

三宅村	御蔵島村	小笠原村	奥多摩町	青梅市	中央区	三鷹市	葛飾区	世田谷区	大島町	昭島市	板橋区	港区	中野区	足立区	江戸川区
100.0	100.0	100.0	87.1	72.5	64.5	59.0	58.9	48.6	44.0	43.4	42.9	40.1	39.9	39.6	38.3
立川市	国分寺市	新宿区	武蔵村山市	文京区	品川区	千代田区	豊島区	国立市	荒川区	福生市	武蔵野市	杉並区	墨田区	小平市	狛江市
38.0	36.2	32.7	32.4	32.3	31.8	28.7	28.1	28.1	26.4	23.2	21.7	21.7	21.6	21.4	20.5
あきる野市	東久留米市	練馬区	小金井市	北区	稲城市	渋谷区	瑞穂町	目黒区	江東区	多摩市	清瀬市	東村山市	府中市	羽村市	西東京市
19.9	18.1	17.8	17.6	17.1	16.1	16.0	15.3	15.2	13.9	13.7	11.1	11.1	11.0	10.4	7.4
日野市	大田区	町田市	日の出町	調布市	八丈町	東大和市	八王子市	檜原村	新島村	神津島村	利島村	青ヶ島村	台東区		
7.1	6.6	5.4	5.2	4.4	4.3	4.0	2.8	0.0	0.0	0.0	※1	※1	※2		

※1 利島村、青ヶ島村は要精検率0%

※2 台東区は集計なし



精検未把握率（％）＝ 精検未把握者数 / 要精検者数

許容値：10%以下（「今後の我が国におけるがん検診事業評価の在り方について報告書 平成20年3月 がん検診事業の評価に関する委員会」より）

目標値：5%以下（「今後の我が国におけるがん検診事業評価の在り方について報告書 平成20年3月 がん検診事業の評価に関する委員会」より）

このページでは、各自治体からの報告をもとに精検未把握者数（分子）の定義が自治体間で異ならないよう都が確認した値を示しています。

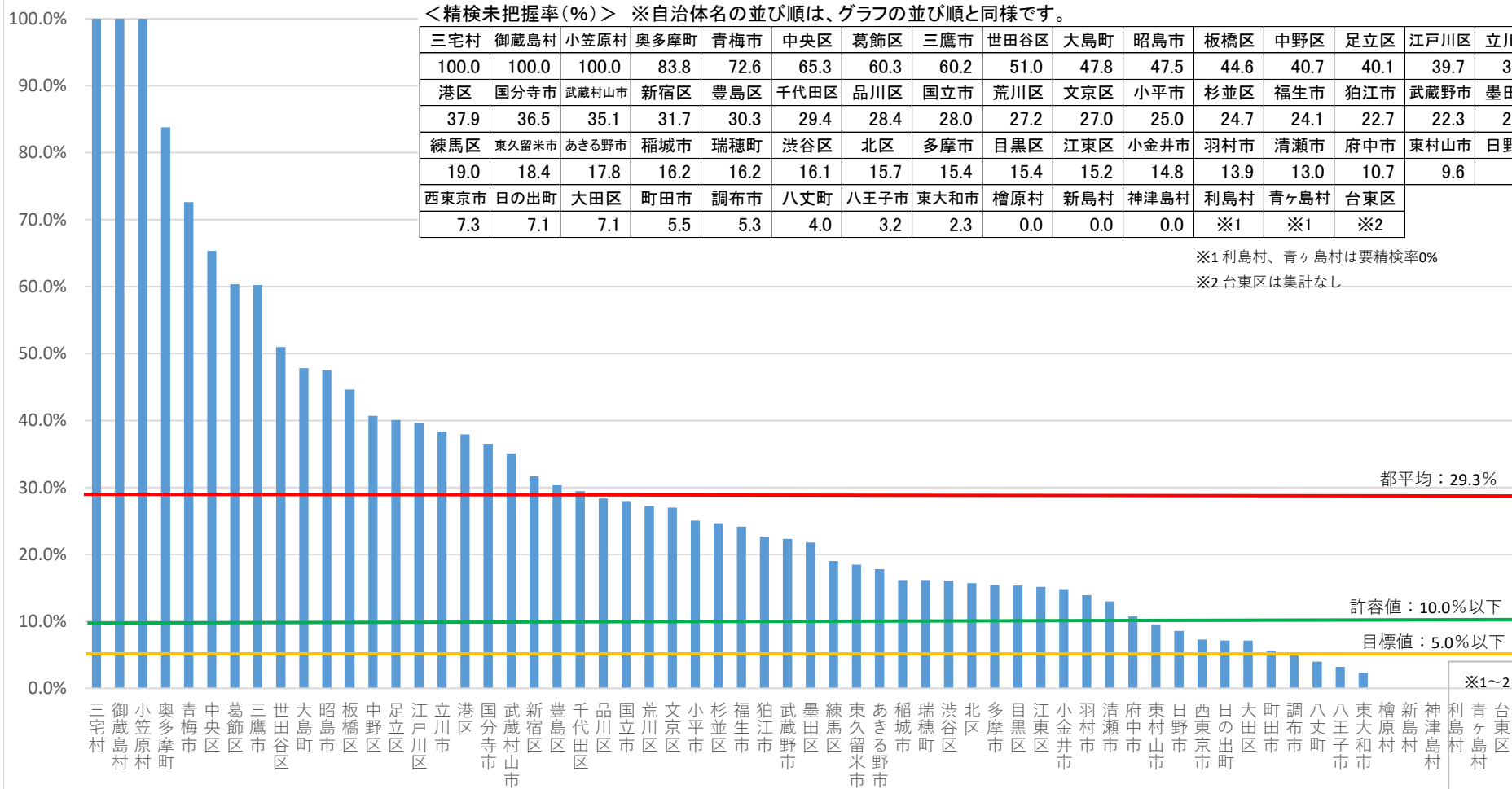
大腸がん検診 精検未把握率（平成30年度、男性）（％）

<精検未把握率(%)> ※自治体名の並び順は、グラフの並び順と同様です。

三宅村	御蔵島村	小笠原村	奥多摩町	青梅市	中央区	葛飾区	三鷹市	世田谷区	大島町	昭島市	板橋区	中野区	足立区	江戸川区	立川市
100.0	100.0	100.0	83.8	72.6	65.3	60.3	60.2	51.0	47.8	47.5	44.6	40.7	40.1	39.7	38.3
港区	国分寺市	武蔵村山市	新宿区	豊島区	千代田区	品川区	国立市	荒川区	文京区	小平市	杉並区	福生市	狛江市	武蔵野市	墨田区
37.9	36.5	35.1	31.7	30.3	29.4	28.4	28.0	27.2	27.0	25.0	24.7	24.1	22.7	22.3	21.8
練馬区	東久留米市	あきる野市	稲城市	瑞穂町	渋谷区	北区	多摩市	目黒区	江東区	小金井市	羽村市	清瀬市	府中市	東村山市	日野市
19.0	18.4	17.8	16.2	16.2	16.1	15.7	15.4	15.4	15.2	14.8	13.9	13.0	10.7	9.6	8.6
西東京市	日の出町	大田区	町田市	調布市	八丈町	八王子市	東大和市	檜原村	新島村	神津島村	利島村	青ヶ島村	台東区		
7.3	7.1	7.1	5.5	5.3	4.0	3.2	2.3	0.0	0.0	0.0	※1	※1	※2		

※1 利島村、青ヶ島村は要精検率0%

※2 台東区は集計なし



精検未把握率（％）＝ 精検未把握者数 / 要精検者数

許容値：10%以下（「今後の我が国におけるがん検診事業評価の在り方について報告書 平成20年3月 がん検診事業の評価に関する委員会」より）

目標値：5%以下（「今後の我が国におけるがん検診事業評価の在り方について報告書 平成20年3月 がん検診事業の評価に関する委員会」より）

このページでは、各自治体からの報告をもとに精検未把握者数（分子）の定義が自治体間で異なるよう都が確認した値を示しています。

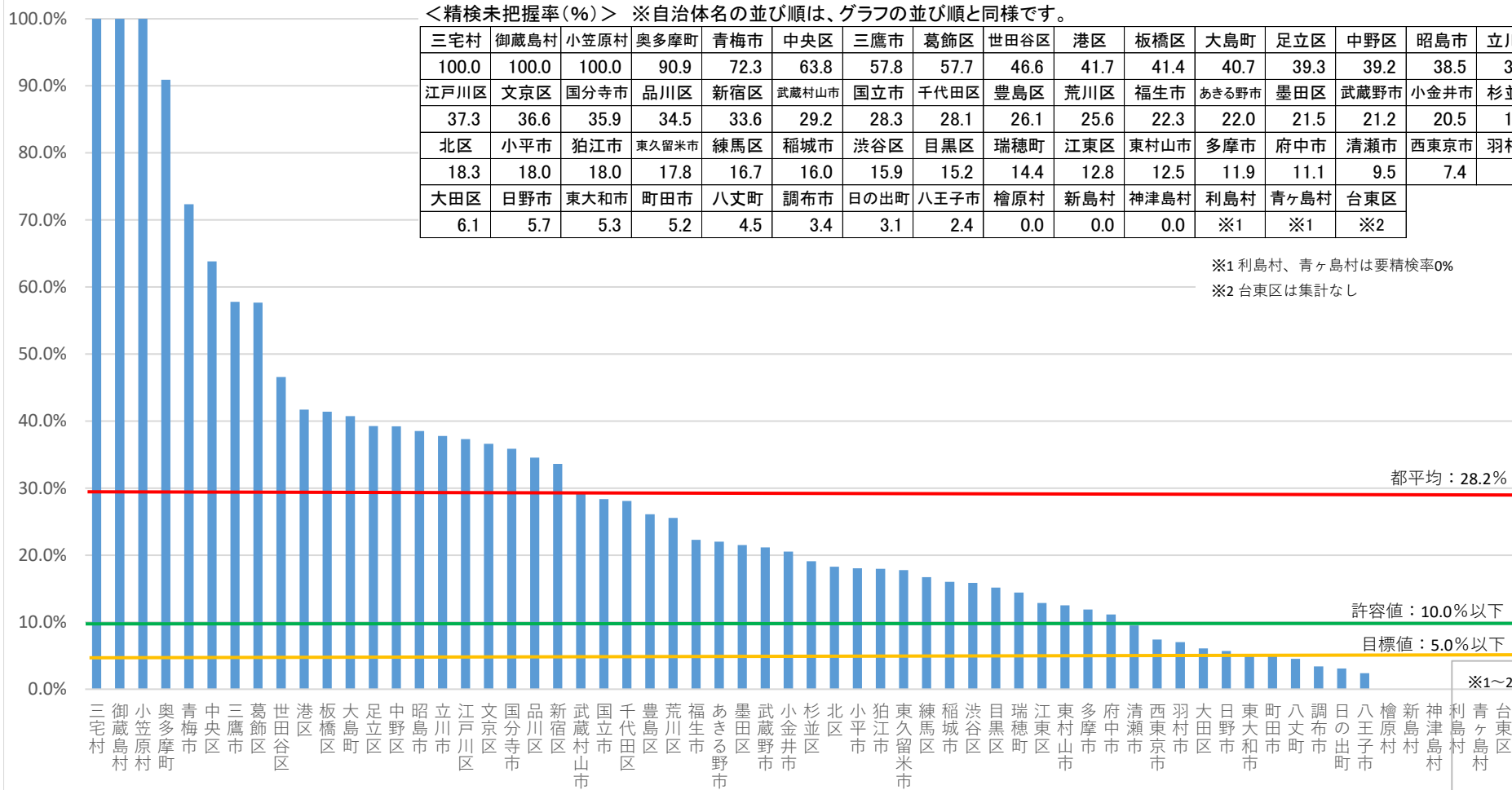
大腸がん検診 精検未把握率（平成30年度、女性）（％）

<精検未把握率(%)> ※自治体名の並び順は、グラフの並び順と同様です。

三宅村	御蔵島村	小笠原村	奥多摩町	青梅市	中央区	三鷹市	葛飾区	世田谷区	港区	板橋区	大島町	足立区	中野区	昭島市	立川市
100.0	100.0	100.0	90.9	72.3	63.8	57.8	57.7	46.6	41.7	41.4	40.7	39.3	39.2	38.5	37.8
江戸川区	文京区	国分寺市	品川区	新宿区	武蔵村山市	国立市	千代田区	豊島区	荒川区	福生市	あきる野市	墨田区	武蔵野市	小金井市	杉並区
37.3	36.6	35.9	34.5	33.6	29.2	28.3	28.1	26.1	25.6	22.3	22.0	21.5	21.2	20.5	19.1
北区	小平市	狛江市	東久留米市	練馬区	稲城市	渋谷区	目黒区	瑞穂町	江東区	東村山市	多摩市	府中市	清瀬市	西東京市	羽村市
18.3	18.0	18.0	17.8	16.7	16.0	15.9	15.2	14.4	12.8	12.5	11.9	11.1	9.5	7.4	7.0
大田区	日野市	東大和市	町田市	八丈町	調布市	日の出町	八王子市	檜原村	新島村	神津島村	利島村	青ヶ島村	台東区		
6.1	5.7	5.3	5.2	4.5	3.4	3.1	2.4	0.0	0.0	0.0	※1	※1	※2		

※1 利島村、青ヶ島村は要精検率0%

※2 台東区は集計なし



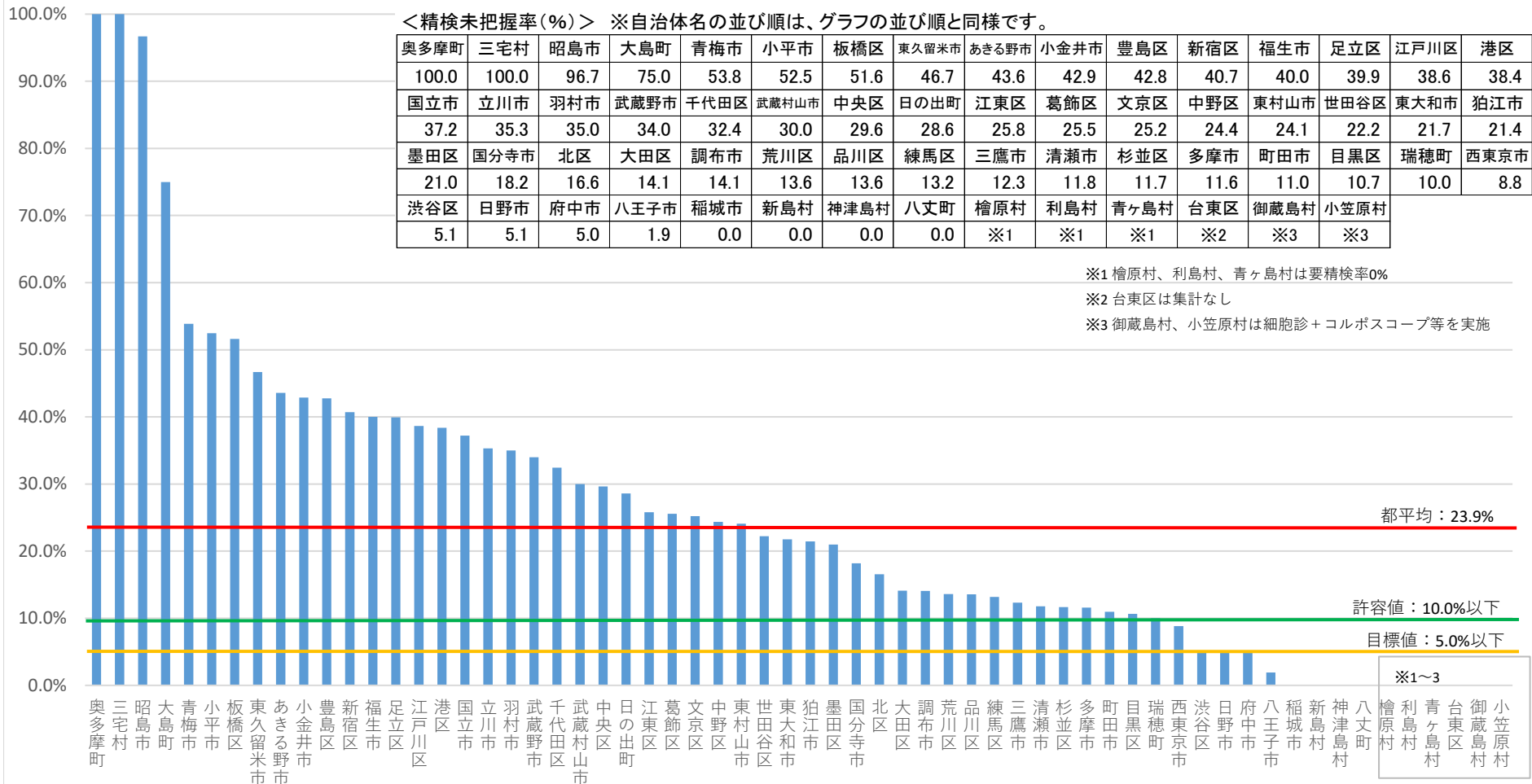
精検未把握率（％）＝ 精検未把握者数 / 要精検者数

許容値：10%以下（「今後の我が国におけるがん検診事業評価の在り方について報告書 平成20年3月 がん検診事業の評価に関する委員会」より）

目標値：5%以下（「今後の我が国におけるがん検診事業評価の在り方について報告書 平成20年3月 がん検診事業の評価に関する委員会」より）

このページでは、各自治体からの報告をもとに精検未把握者数（分子）の定義が自治体間で異なるよう都が確認した値を示しています。

子宮頸がん検診 精検未把握率（平成30年度）（％）



精検未把握率（％）＝ 精検未把握者数 / 要精検者数

許容値：10%以下（「今後の我が国におけるがん検診事業評価の在り方について報告書 平成20年3月 がん検診事業の評価に関する委員会」より）

目標値：5%以下（「今後の我が国におけるがん検診事業評価の在り方について報告書 平成20年3月 がん検診事業の評価に関する委員会」より）

このページでは、各自治体からの報告をもとに精検未受診者数（分子）の定義が自治体間で異ならないよう都が確認した値を示しています。

乳がん検診 精検未把握率（平成30年度）（％）

<精検未把握率(%)> ※自治体名の並び順は、グラフの並び順と同様です。

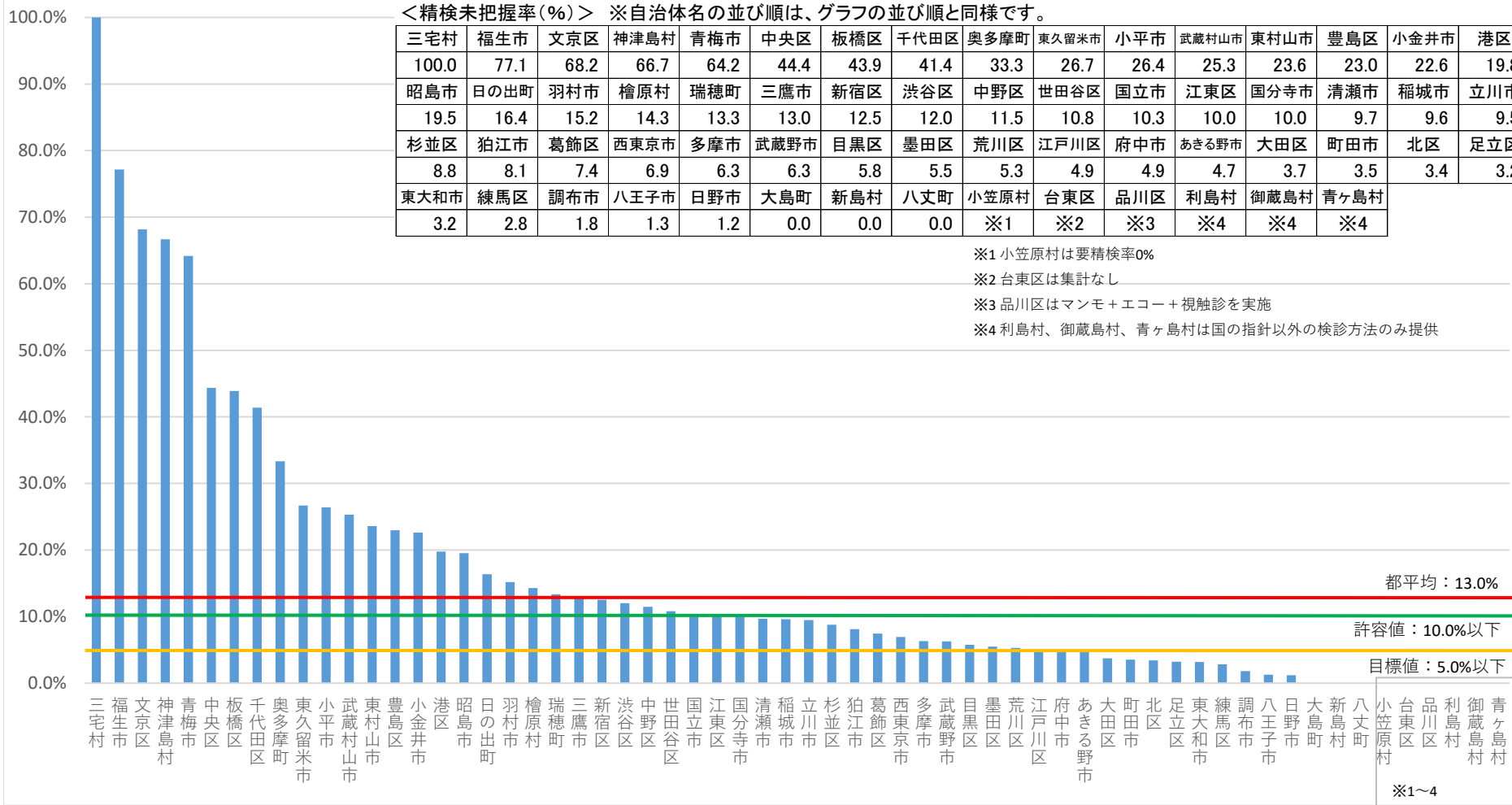
三宅村	福生市	文京区	神津島村	青梅市	中央区	板橋区	千代田区	奥多摩町	東久留米市	小平市	武蔵村山市	東村山市	豊島区	小金井市	港区
100.0	77.1	68.2	66.7	64.2	44.4	43.9	41.4	33.3	26.7	26.4	25.3	23.6	23.0	22.6	19.8
昭島市	日の出町	羽村市	檜原村	瑞穂町	三鷹市	新宿区	渋谷区	中野区	世田谷区	国立市	江東区	国分寺市	清瀬市	稲城市	立川市
19.5	16.4	15.2	14.3	13.3	13.0	12.5	12.0	11.5	10.8	10.3	10.0	10.0	9.7	9.6	9.5
杉並区	狛江市	葛飾区	西東京市	多摩市	武蔵野市	目黒区	墨田区	荒川区	江戸川区	府中市	あきる野市	大田区	町田市	北区	足立区
8.8	8.1	7.4	6.9	6.3	6.3	5.8	5.5	5.3	4.9	4.9	4.7	3.7	3.5	3.4	3.2
東大和市	練馬区	調布市	八王子市	日野市	大島町	新島村	八丈町	小笠原村	台東区	品川区	利島村	御蔵島村	青ヶ島村		
3.2	2.8	1.8	1.3	1.2	0.0	0.0	0.0	※1	※2	※3	※4	※4	※4		

※1 小笠原村は要精検率0%

※2 台東区は集計なし

※3 品川区はマンモ+エコー+視触診を実施

※4 利島村、御蔵島村、青ヶ島村は国の指針以外の検診方法のみ提供



精検未把握率（％）＝ 精検未把握者数 / 要精検者数

許容値：10%以下（「今後の我が国におけるがん検診事業評価の在り方について報告書 平成20年3月 がん検診事業の評価に関する委員会」より）

目標値：5%以下（「今後の我が国におけるがん検診事業評価の在り方について報告書 平成20年3月 がん検診事業の評価に関する委員会」より）

このページでは、各自自治体からの報告をもとに精検未受診者数（分子）の定義が自治体間で異なるよう都が確認した値を示しています。