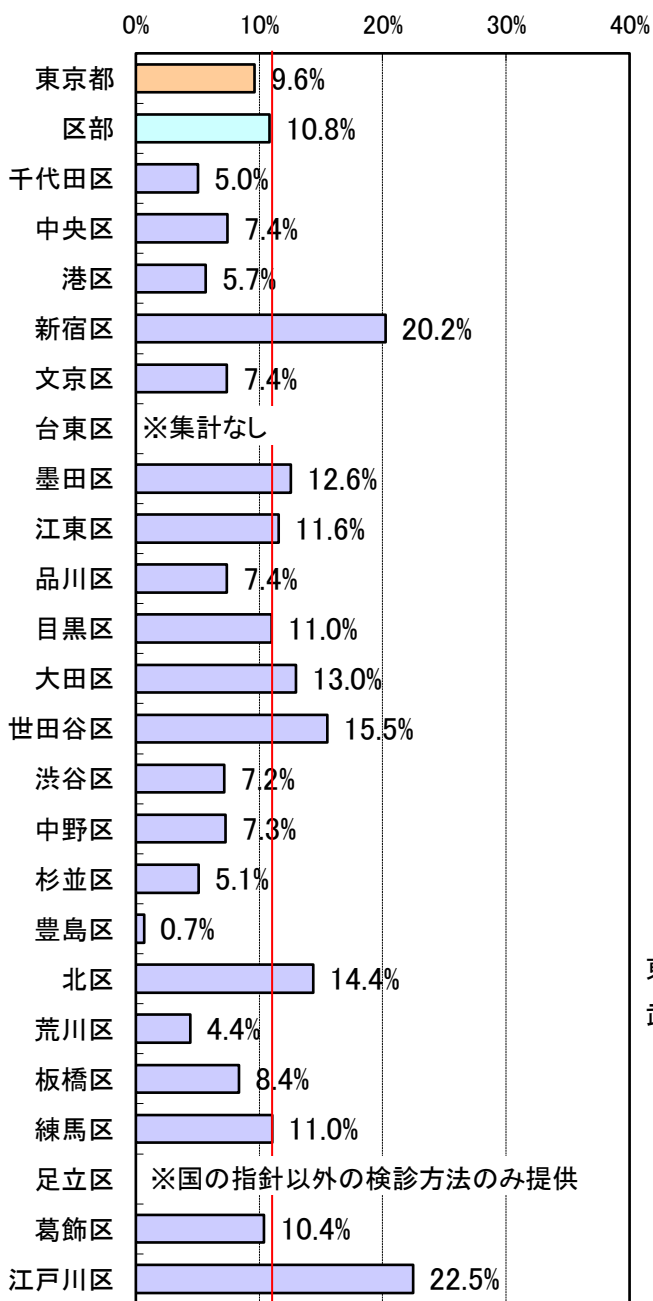
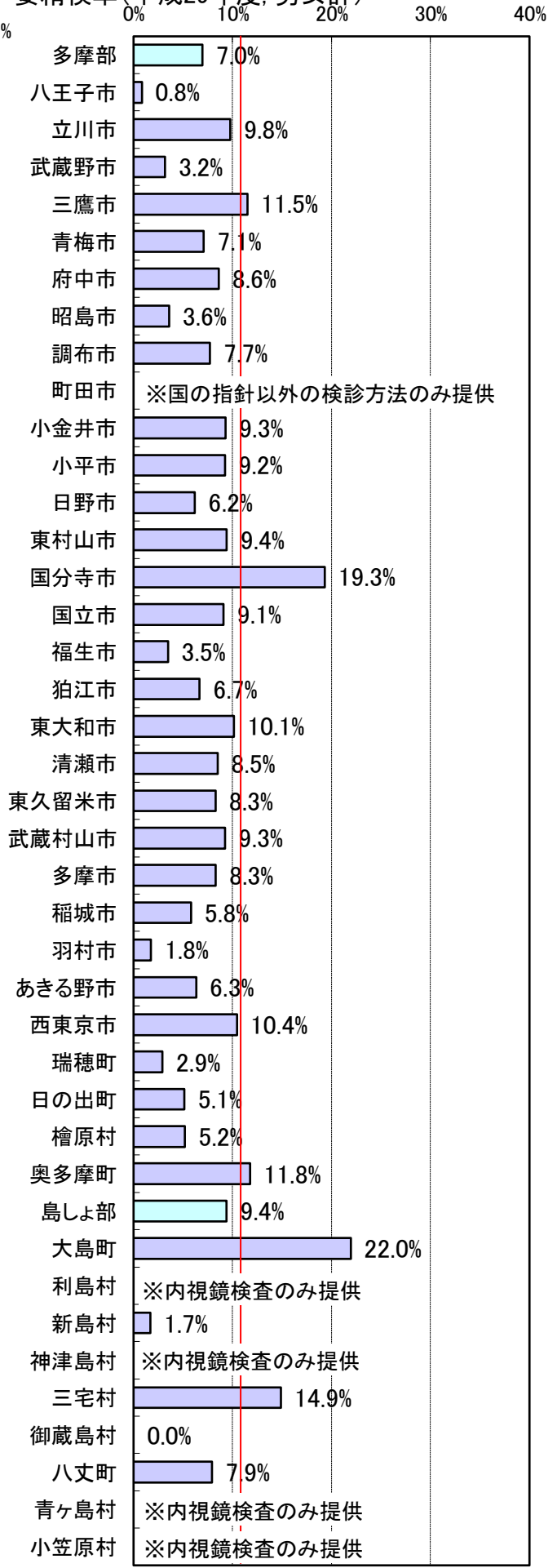


胃がん検診(胃部エックス線) 要精検率(平成29年度, 男女計)



許容値11.0%以下



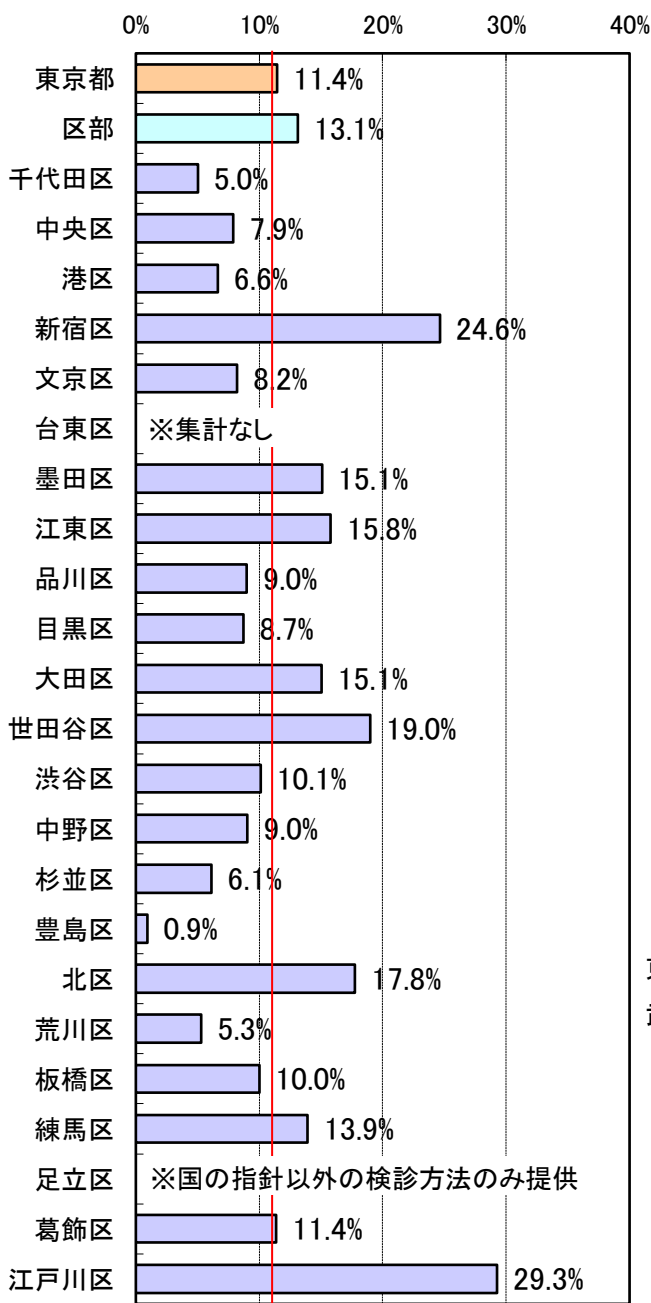
(令和元年度東京都がん検診精度管理評価事業)

要精検率(%) = 要精検者数 / 受診者数

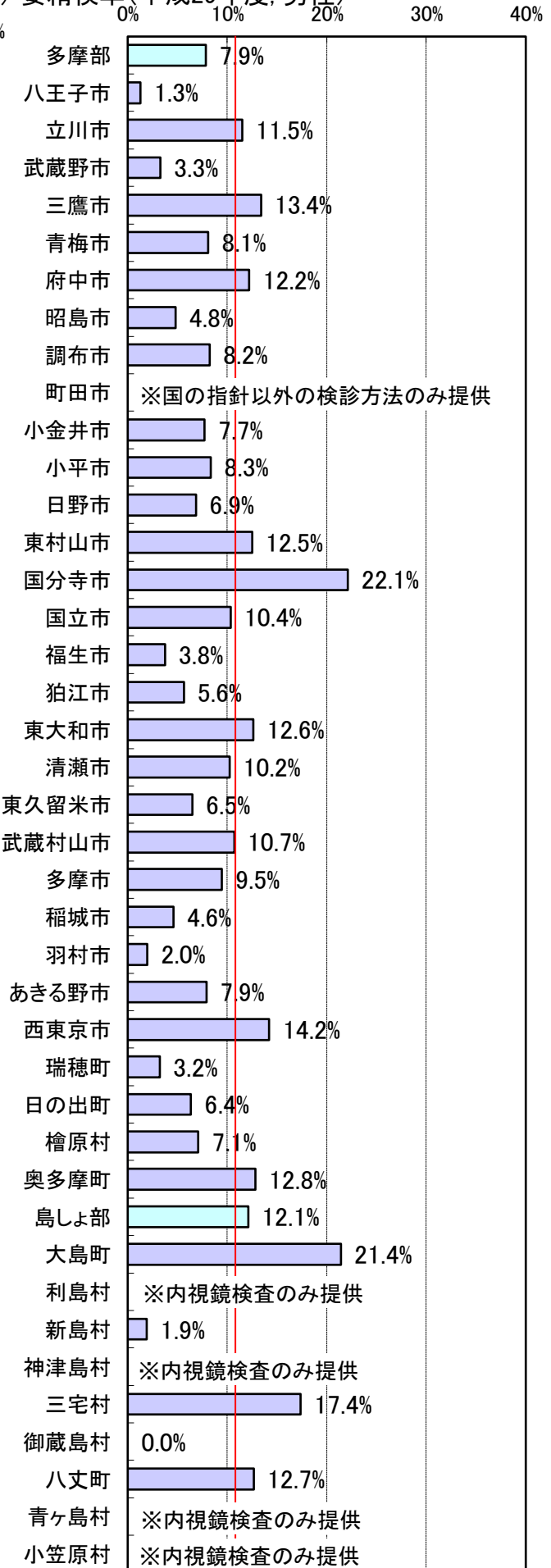
許容値11.0%以下: 国が示す最低限の基準  
 → 精度管理の優良な地域70パーセンタイル  
 (優良なもの上位70%)の上限値を参考に設定

このページでは、各自治体からの報告をもとに  
 受診者数(分母)の定義が自治体間で異なるよう  
 東京都が確認した値を示しています。

胃がん検診(胃部エックス線) 要精検率(平成29年度, 男性)



許容値11.0%以下

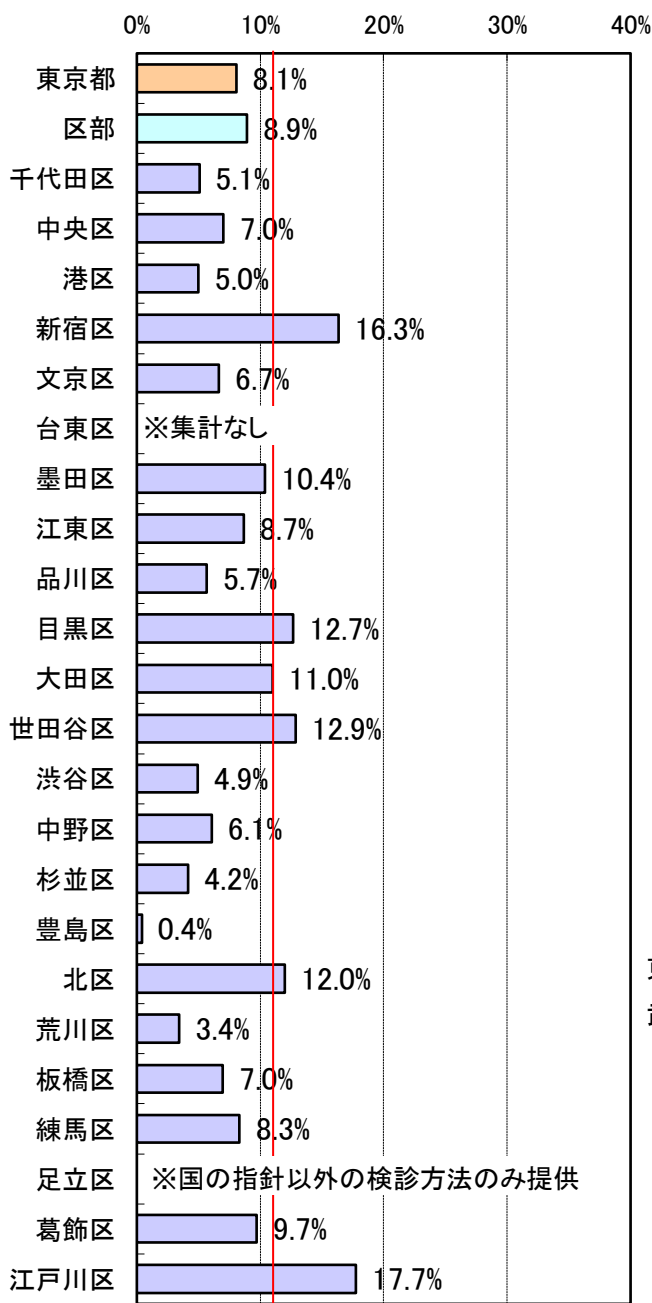


要精検率(%) = 要精検者数 / 受診者数

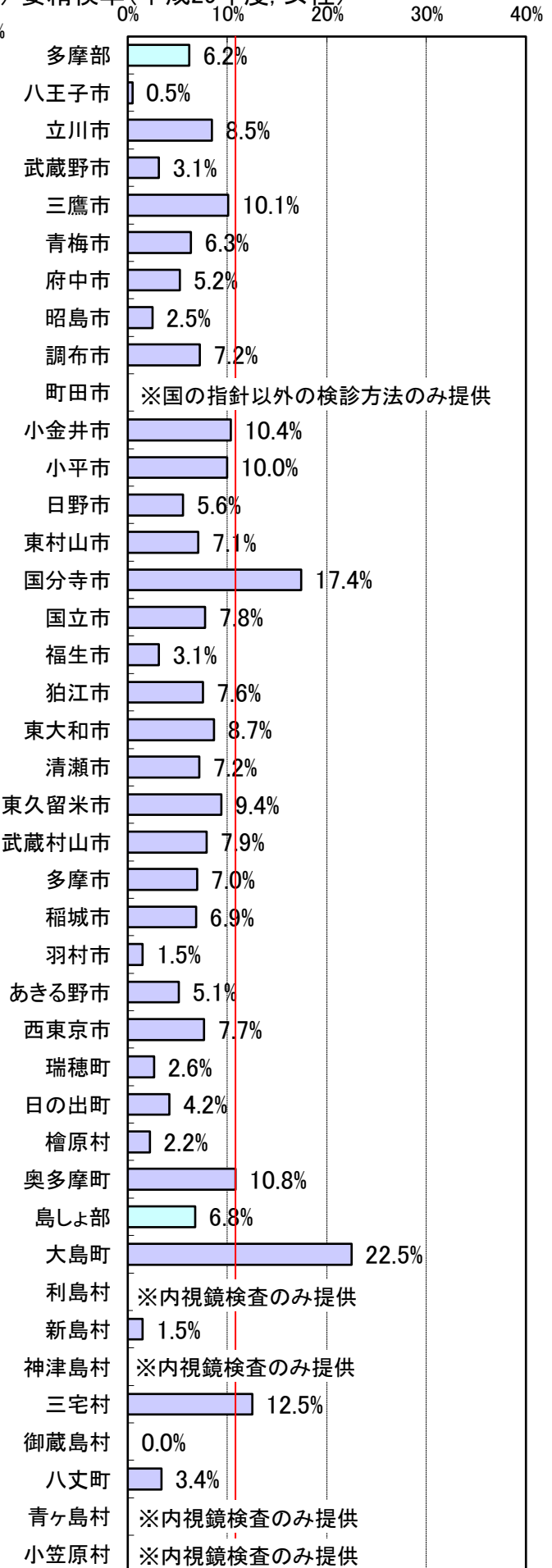
許容値11.0%以下: 国が示す最低限の基準  
→ 精度管理の優良な地域70パーセンタイル  
(優良なもの上位70%)の上限値を参考に設定

このページでは、各自治体からの報告をもとに  
受診者数(分母)の定義が自治体間で異なるよう  
う都が確認した値を示しています。

胃がん検診(胃部エックス線) 要精検率(平成29年度, 女性)



許容値11.0%以下



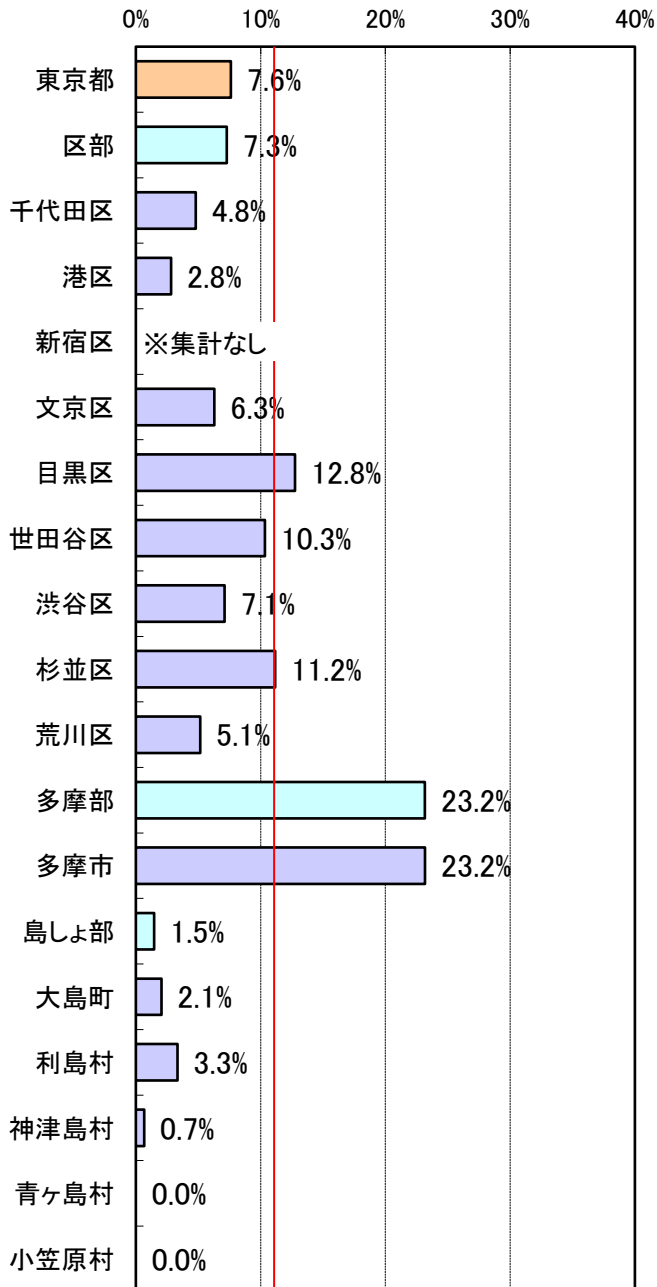
要精検率(%) = 要精検者数 / 受診者数

許容値11.0%以下: 国が示す最低限の基準  
→ 精度管理の優良な地域70パーセンタイル  
(優良なもの上位70%)の上限値を参考に設定

このページでは、各自治体からの報告をもとに  
受診者数(分母)の定義が自治体間で異なるよう  
う都が確認した値を示しています。

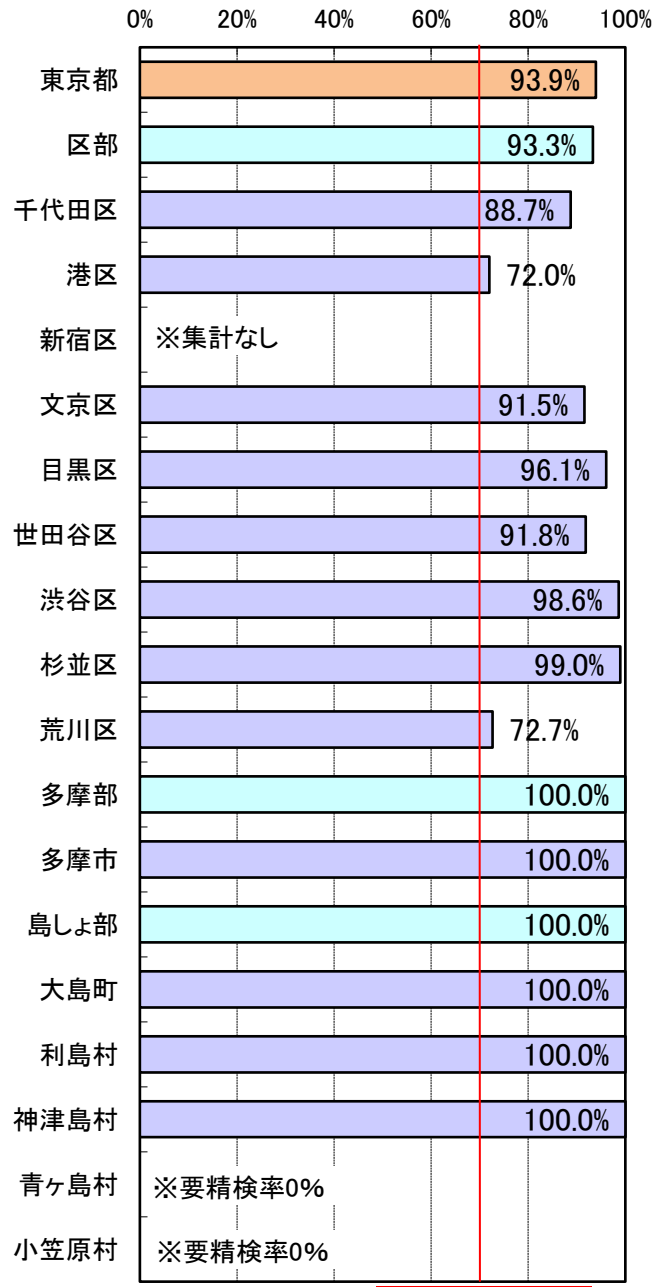
胃がん検診(内視鏡検査) (平成29年度, 男女計)

要精検率



許容値11.0%以下

精検受診率



許容値70.0%以上

$$\text{要精検率}(\%) = \text{要精検者数} / \text{受診者数}$$

許容値11.0%以下: 国が示す最低限の基準  
→ 精度管理の優良な地域70パーセンタイル  
(優良なもの上位70%)の上限値を参考に設定

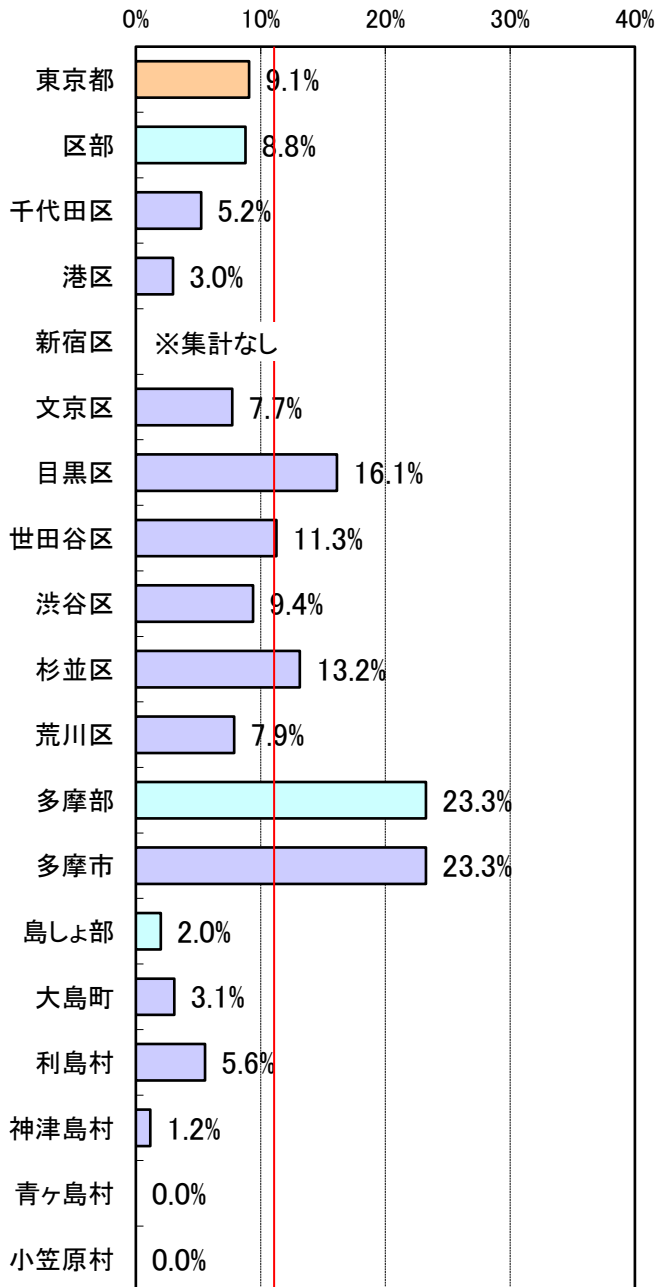
$$\text{精検受診率}(\%) = \text{精検受診者数} / \text{要精検者数}$$

許容値70%以上: 国が示す最低限の基準  
→ 精度管理の優良な地域70パーセンタイル  
(優良なもの上位70%)の下限値を参考に設定

このページでは、各自治体からの報告をもとに  
精検受診者数(分子)の定義が自治体間で  
異ならないよう都が確認した値を示しています。

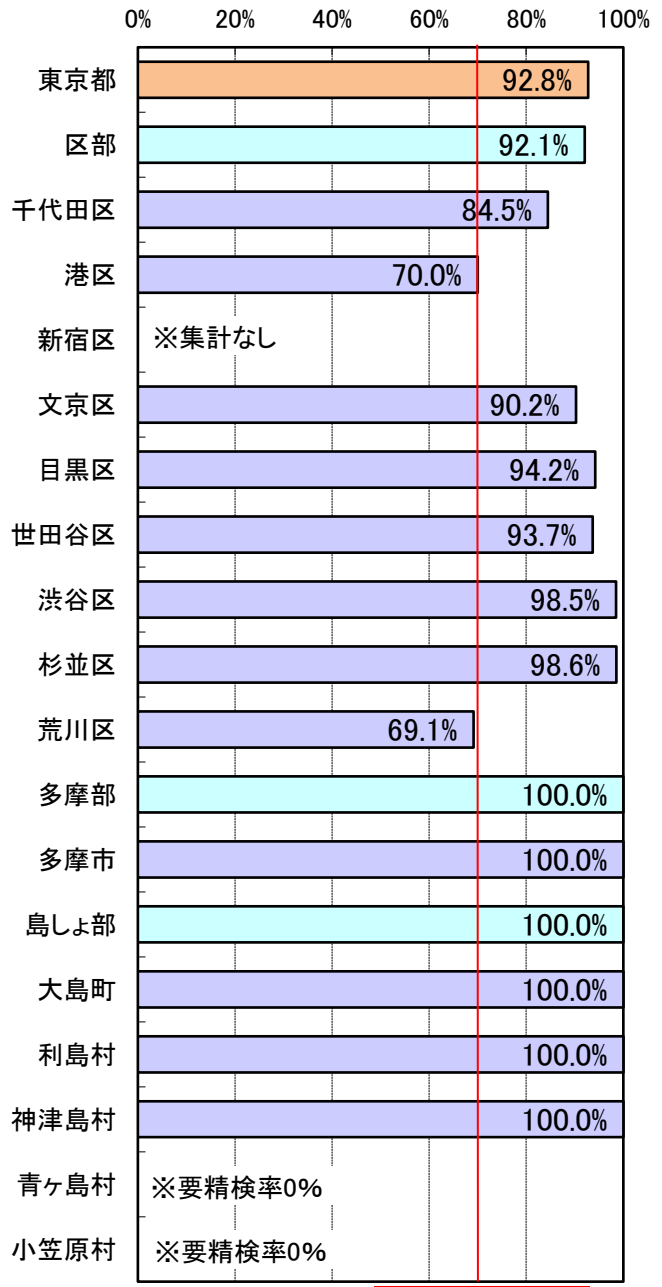
胃がん検診(内視鏡検査) (平成29年度, 男性)

要精検率



許容値11.0%以下

精検受診率



許容値70.0%以上

要精検率(%) = 要精検者数 / 受診者数

許容値11.0%以下: 国が示す最低限の基準  
→ 精度管理の優良な地域70パーセンタイル  
(優良なもの上位70%)の上限値を参考に設定

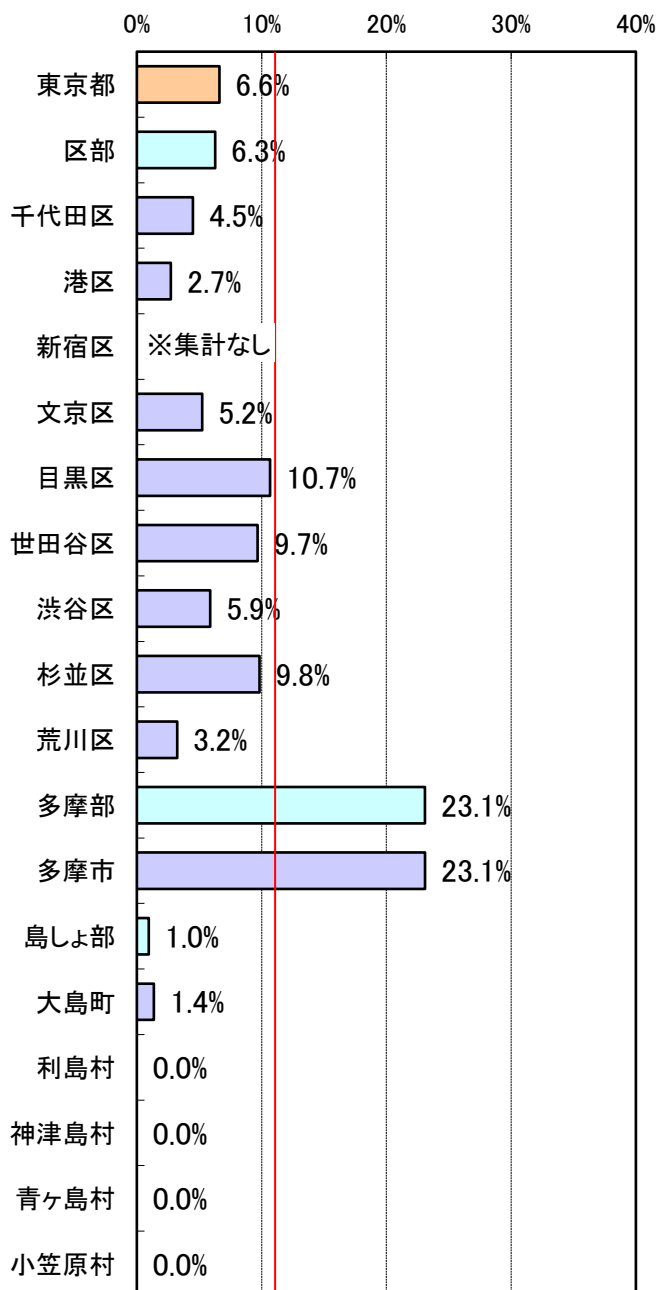
精検受診率(%) = 精検受診者数 / 要精検者数

許容値70%以上: 国が示す最低限の基準  
→ 精度管理の優良な地域70パーセンタイル  
(優良なもの上位70%)の下限値を参考に設定

このページでは、各自治体からの報告をもとに  
精検受診者数(分子)の定義が自治体間で  
異ならないよう都が確認した値を示しています。

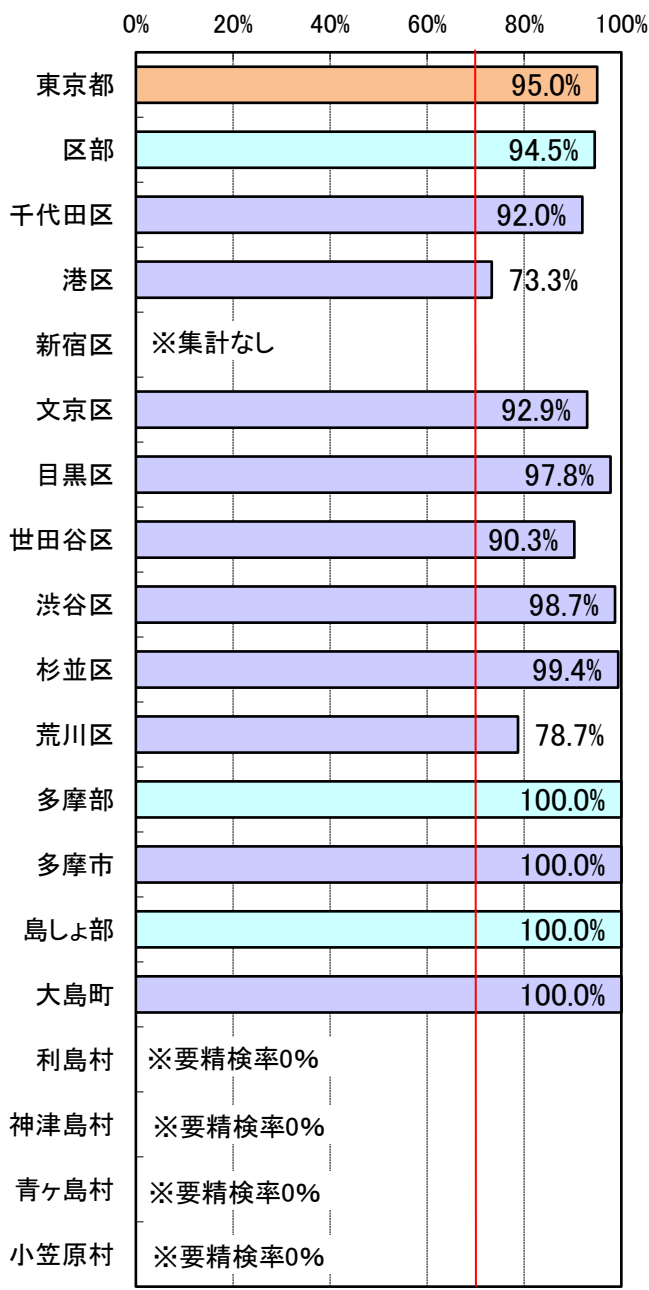
# 胃がん検診(内視鏡検査) (平成29年度, 女性)

## 要精検率



許容値11.0%以下

## 精検受診率



許容値70.0%以上

要精検率(%) = 要精検者数 / 受診者数

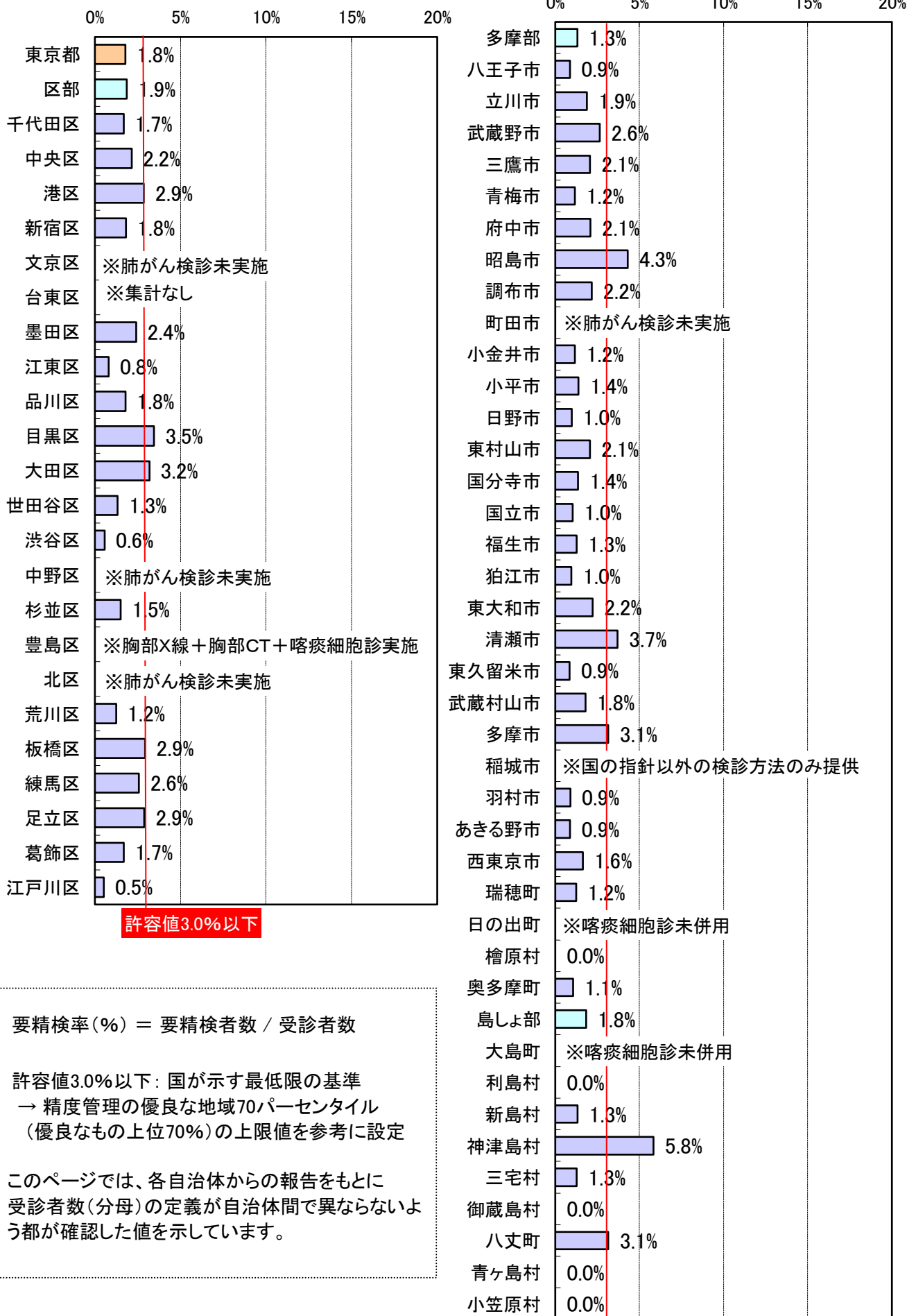
許容値11.0%以下: 国が示す最低限の基準  
→ 精度管理の優良な地域70パーセンタイル  
(優良なもの上位70%)の上限値を参考に設定

精検受診率(%) = 精検受診者数 / 要精検者数

許容値70%以上: 国が示す最低限の基準  
→ 精度管理の優良な地域70パーセンタイル  
(優良なもの上位70%)の下限値を参考に設定

このページでは、各自治体からの報告をもとに  
精検受診者数(分子)の定義が自治体間で  
異ならないよう都が確認した値を示しています。

肺がん検診 要精検率(平成29年度, 男女計)



許容値3.0%以下

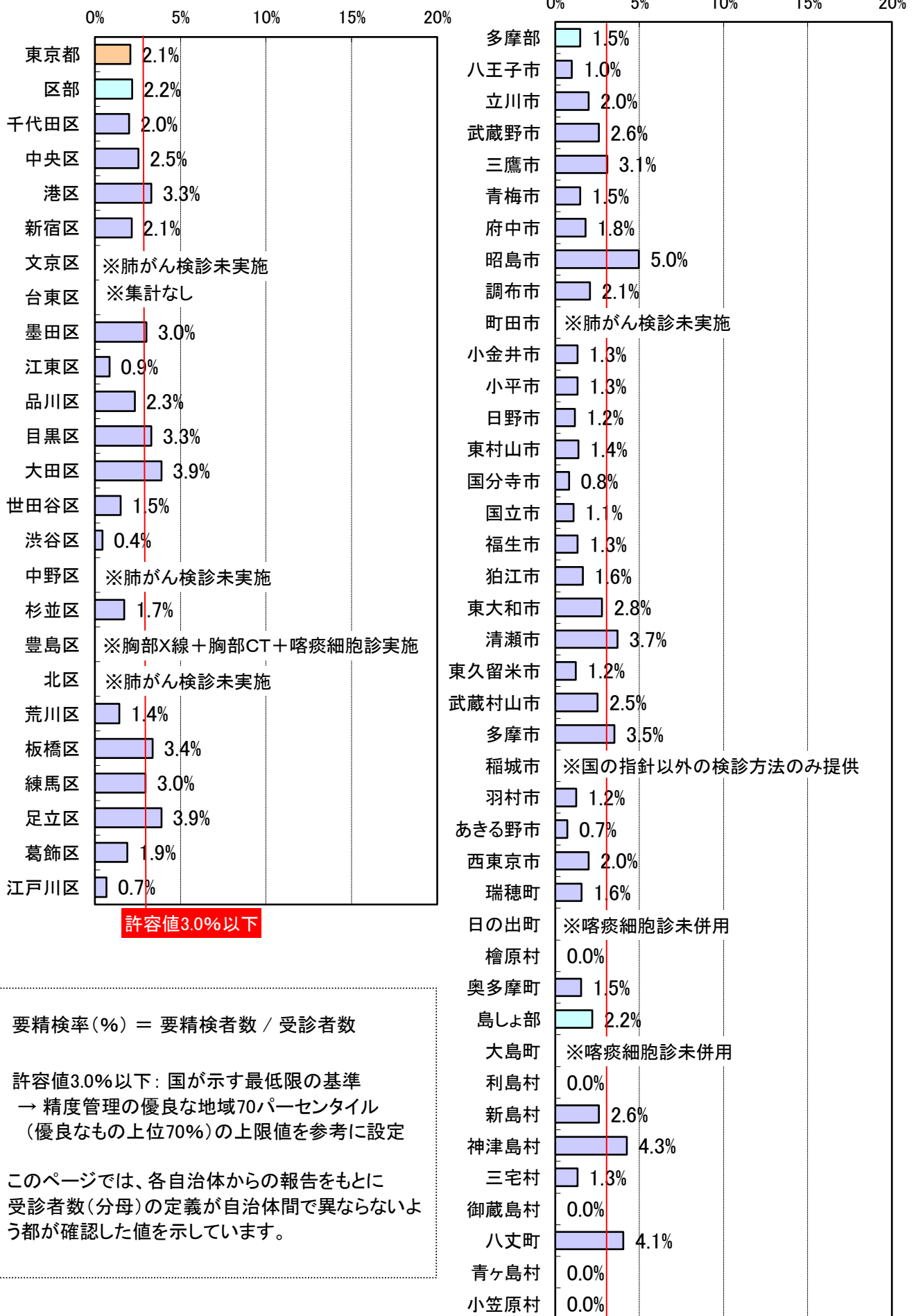
要精検率(%) = 要精検者数 / 受診者数

許容値3.0%以下: 国が示す最低限の基準  
 → 精度管理の優良な地域70パーセンタイル  
 (優良なもの上位70%)の上限値を参考に設定

このページでは、各自治体からの報告をもとに  
 受診者数(分母)の定義が自治体間で異なるよう  
 東京都が確認した値を示しています。



肺がん検診 要精検率(平成29年度, 男性)



許容値3.0%以下

要精検率(%) = 要精検者数 / 受診者数

許容値3.0%以下: 国が示す最低限の基準  
 → 精度管理の優良な地域70パーセンタイル  
 (優良なもの上位70%)の上限値を参考に設定

このページでは、各自治体からの報告をもとに  
 受診者数(分母)の定義が自治体間で異なるよう  
 東京都が確認した値を示しています。



肺がん検診 要精検率(平成29年度, 女性)



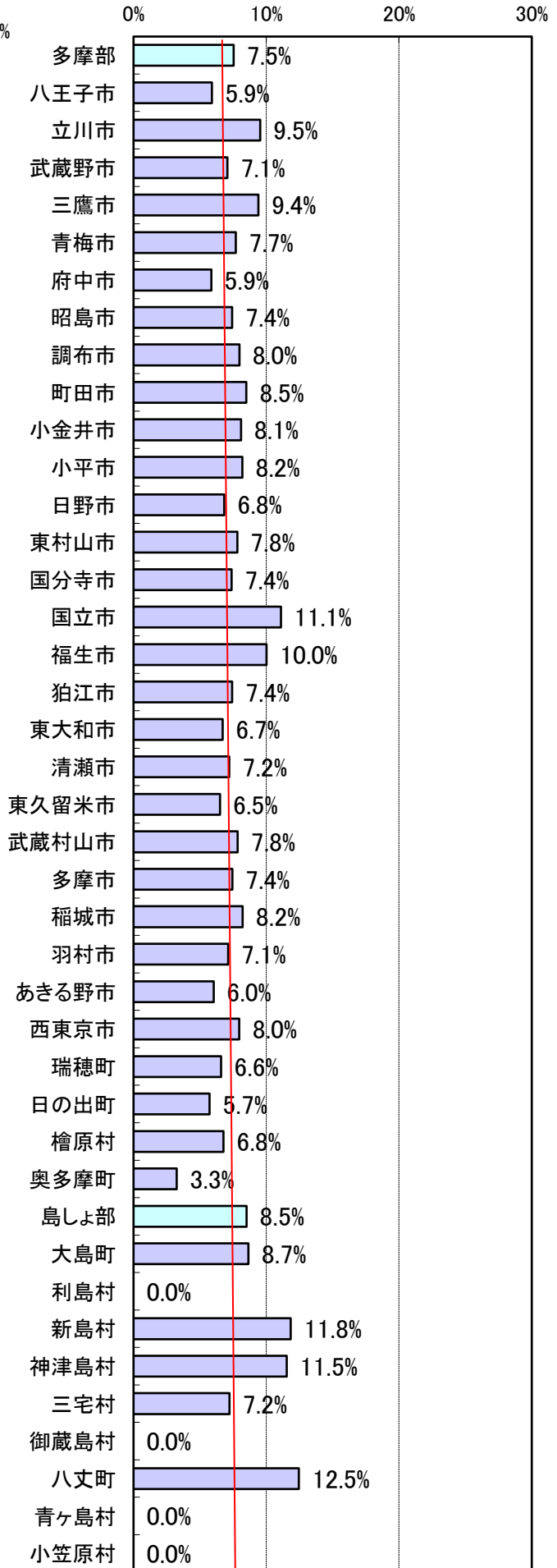
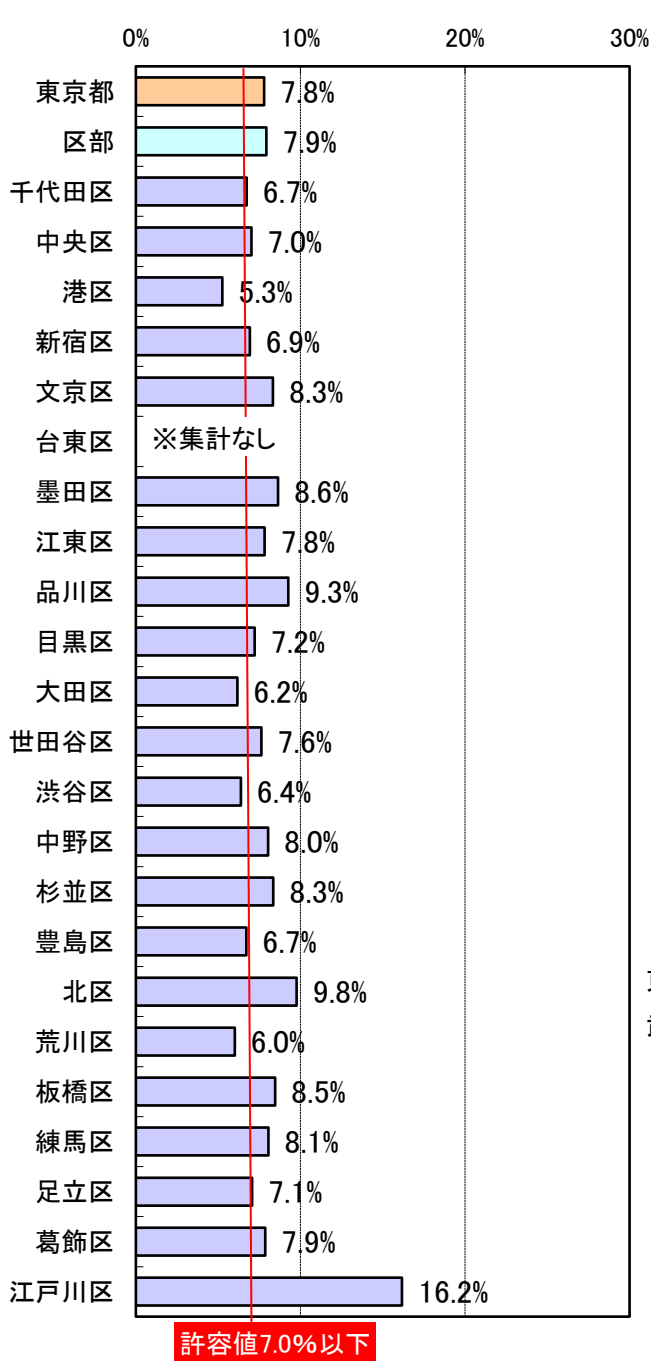
許容値3.0%以下

要精検率(%) = 要精検者数 / 受診者数

許容値3.0%以下: 国が示す最低限の基準  
 → 精度管理の優良な地域70パーセンタイル  
 (優良なもの上位70%)の上限値を参考に設定

このページでは、各自治体からの報告をもとに  
 受診者数(分母)の定義が自治体間で異なるよう  
 東京都が確認した値を示しています。

# 大腸がん検診 要精検率(平成29年度, 男女計)

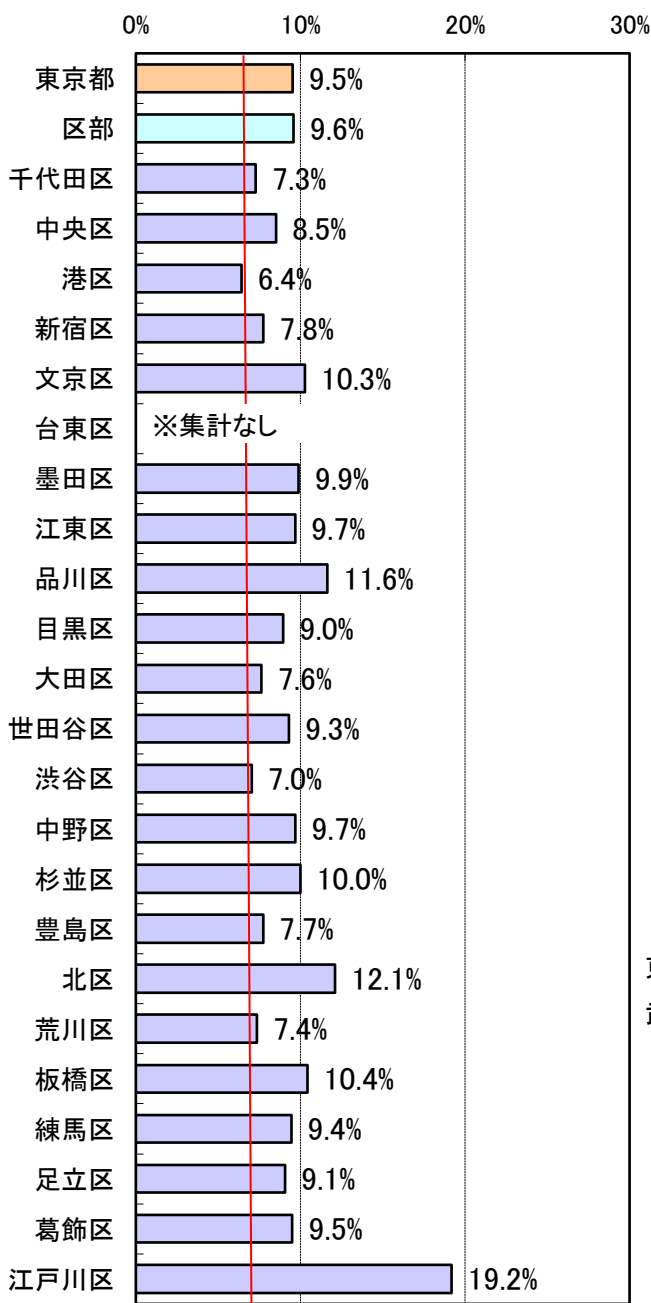


要精検率(%) = 要精検者数 / 受診者数

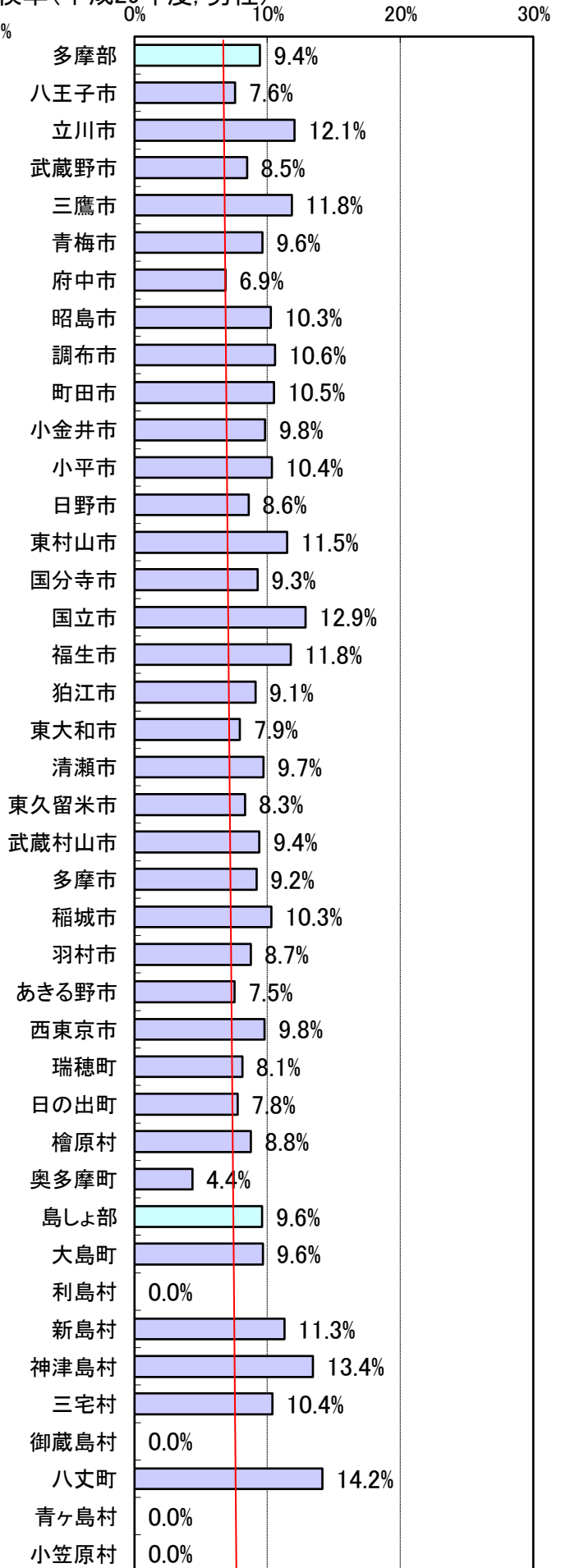
許容値7.0%以下: 国が示す最低限の基準  
 → 精度管理の優良な地域70パーセンタイル  
 (優良なもの上位70%)の上限値を参考に設定

このページでは、各自治体からの報告をもとに  
 受診者数(分母)の定義が自治体間で異なるよう  
 東京都が確認した値を示しています。

# 大腸がん検診 要精検率(平成29年度, 男性)



許容値7.0%以下

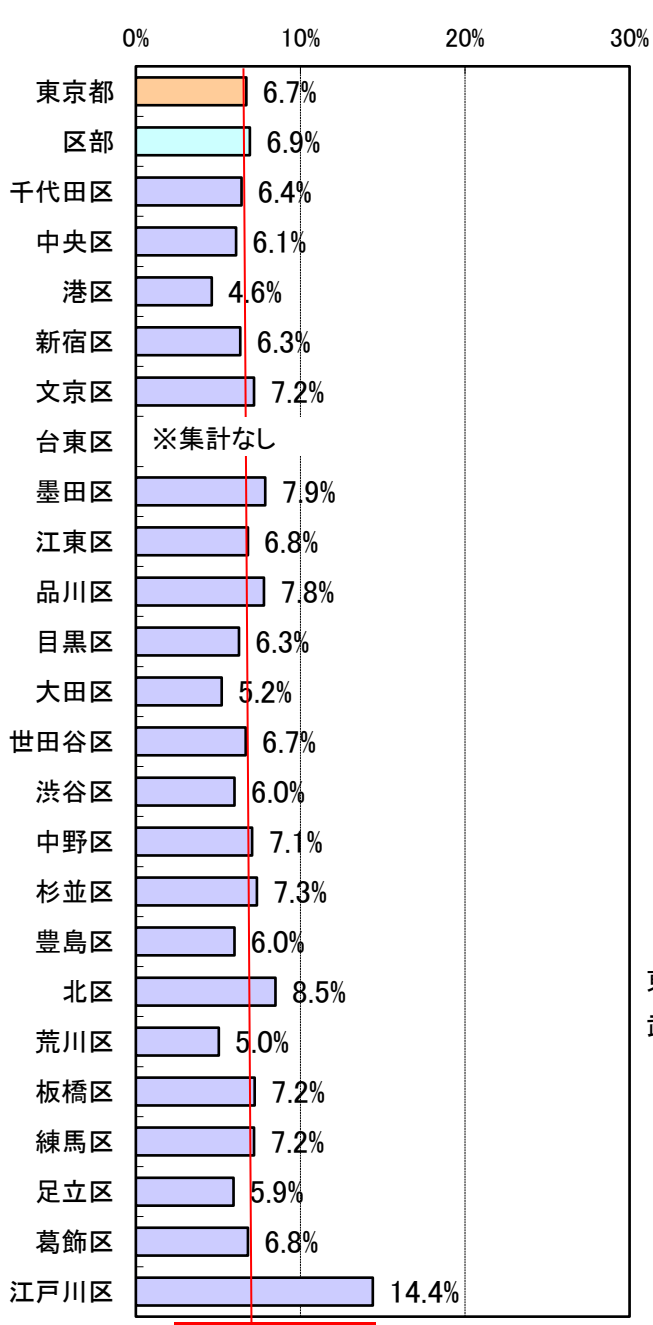


要精検率(%) = 要精検者数 / 受診者数

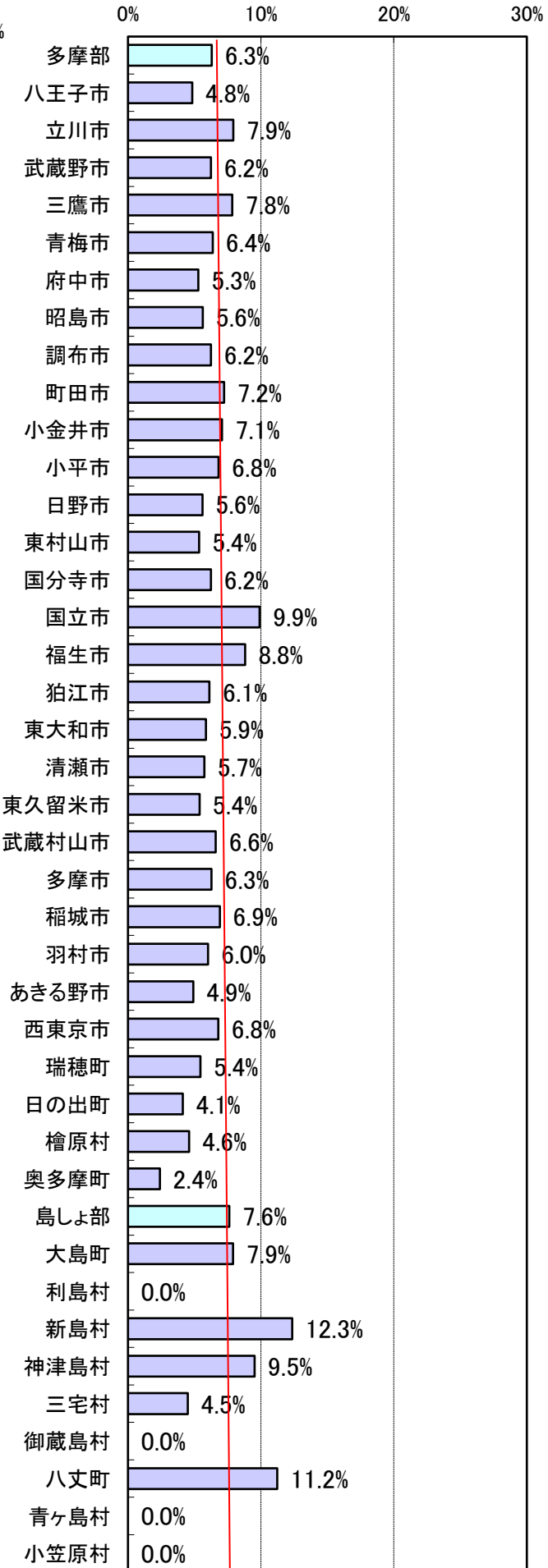
許容値7.0%以下: 国が示す最低限の基準  
 → 精度管理の優良な地域70パーセンタイル  
 (優良なもの上位70%)の上限値を参考に設定

このページでは、各自治体からの報告をもとに  
 受診者数(分母)の定義が自治体間で異なるよう  
 都が確認した値を示しています。

# 大腸がん検診 要精検率(平成29年度, 女性)



許容値7.0%以下

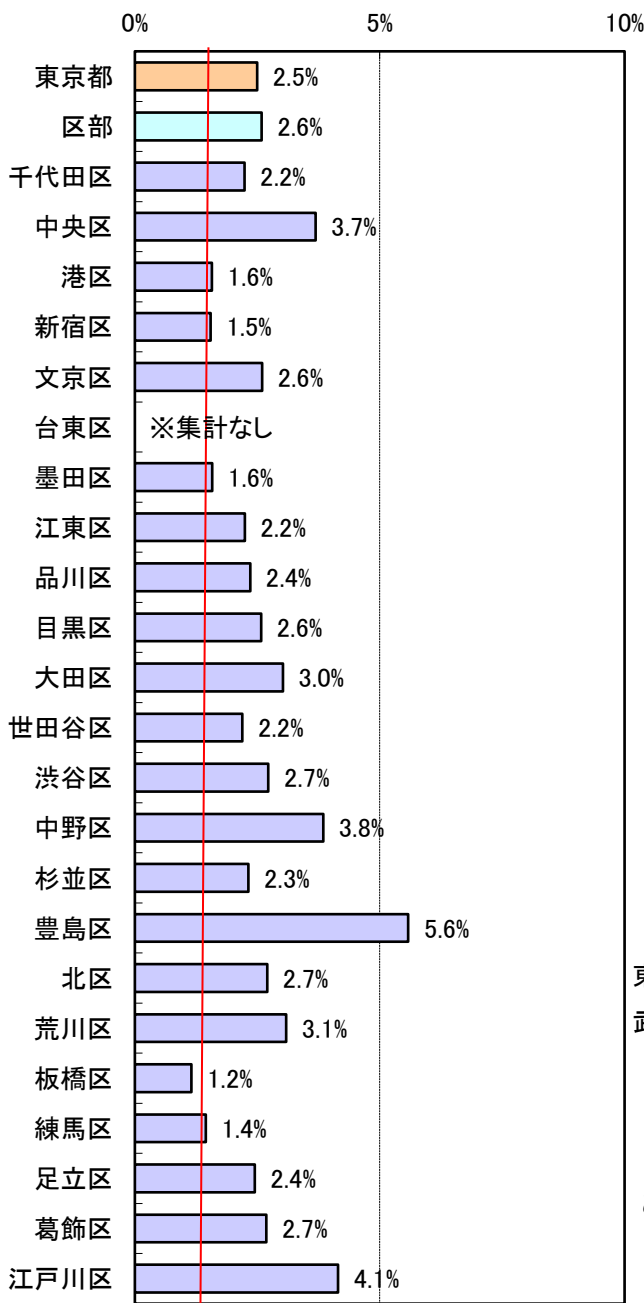


要精検率(%) = 要精検者数 / 受診者数

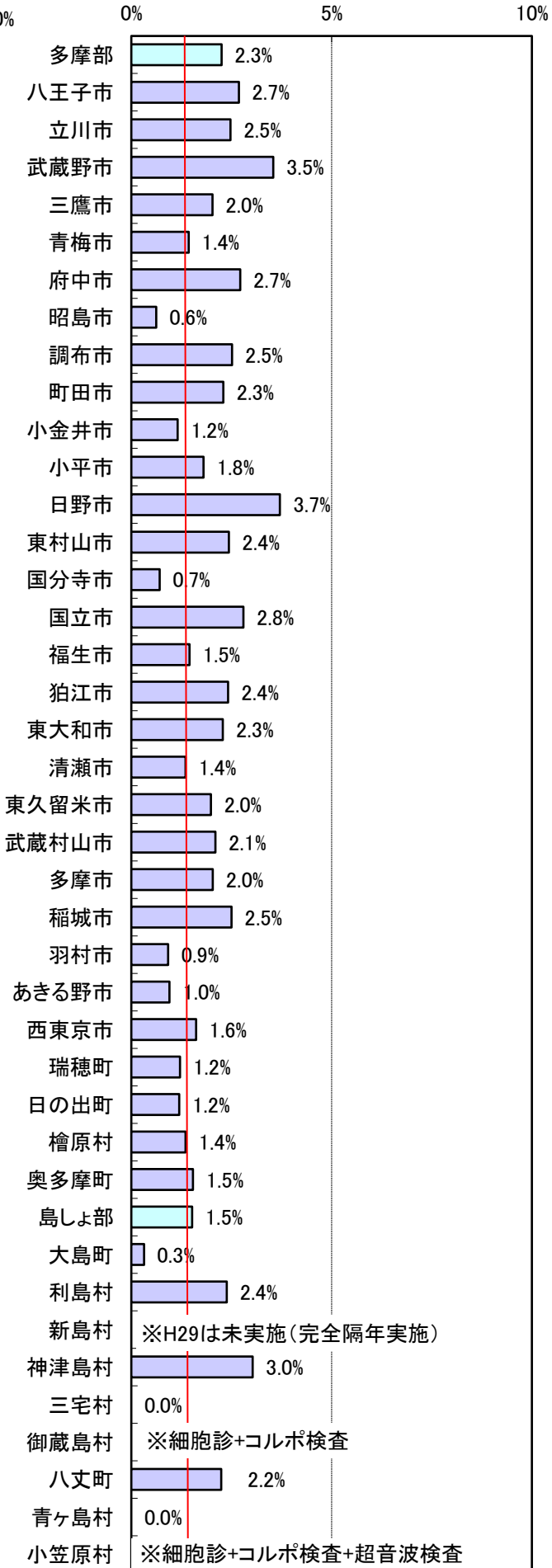
許容値7.0%以下: 国が示す最低限の基準  
 → 精度管理の優良な地域70パーセンタイル  
 (優良なもの上位70%)の上限値を参考に設定

このページでは、各自治体からの報告をもとに  
 受診者数(分母)の定義が自治体間で異なるよう  
 東京都が確認した値を示しています。

# 子宮頸がん検診 要精検率(平成29年度)



許容値1.4%以下

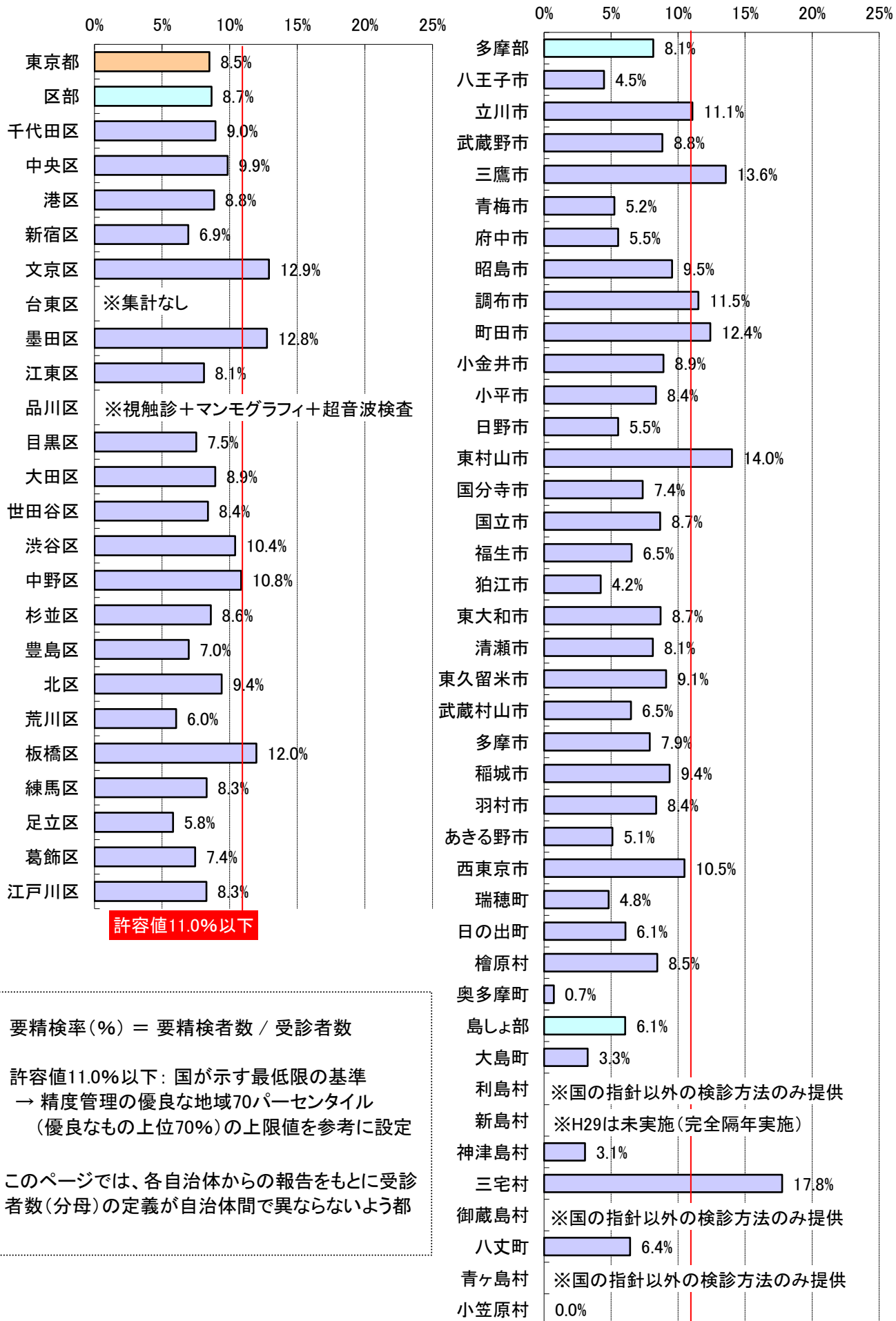


要精検率(%) = 要精検者数 / 受診者数

許容値1.4%以下: 国が示す最低限の基準  
 → 精度管理の優良な地域70パーセンタイル  
 (優良なもの上位70%)の上限値を参考に設定

このページでは、各自治体からの報告をもとに受診者数(分母)の定義が自治体間で異なるよう都

# 乳がん検診 要精検率(平成29年度)



許容値11.0%以下

要精検率(%) = 要精検者数 / 受診者数

許容値11.0%以下: 国が示す最低限の基準  
 → 精度管理の優良な地域70パーセンタイル  
 (優良なもの上位70%)の上限値を参考に設定

このページでは、各自治体からの報告をもとに受診者数(分母)の定義が自治体間で異なるよう都