

【 新島村 】胃がん検診（胃部エックス線検査） 平成28年度プロセス指標等一覧シート

<国の指針に基づく胃がん検診の実施状況>

対象年齢（50歳以上：隔年） ※胃部エックス線検査は40歳以上に毎年実施可	している
検査方法（胃部エックス線検査）	している
検査方法（胃内視鏡検査）	していない

<住民の検診受診状況>

	男性	女性	男女計
該当年齢の人口	766	881	1,647
【東京都調査による対象者率（東京都）：57.9%】			
実際の受診者数	59	75	134

※<国の指針に基づく胃がん検診の実施状況><国の指針に基づくもの以外の実施状況>は平成30年度の状況、<区市町村の受診率向上（精検含む）体制>は平成29年度の状況である

<がん検診の質を評価する指標（プロセス指標）>

	あるべき値 (許容値等)	男性	女性	男女計
受診率	目標値50%	13.3%	14.7%	14.0%
要精検率	11%以下	3.4%	6.7%	5.2%
精検受診率	70%以上	50.0%	100.0%	85.7%
精検未把握率	10%以下	50.0%	0.0%	14.3%
精検未受診率	20%以下	0.0%	0.0%	0.0%
陽性反応適中度	1.0%以上	0.0%	0.0%	0.0%
がん発見率	0.11%以上	0.00%	0.00%	0.00%

<国の指針に基づくもの以外の実施状況>

対象年齢以外の実施	していない
左記以外の検査の実施	していない

<区市町村の受診率向上（精検含む）体制>

対象者の名簿を作成して台帳管理	していない
個別に受診勧奨	していない
過去5年間の受診歴を記録	していない
精検未受診者への精検受診勧奨	している

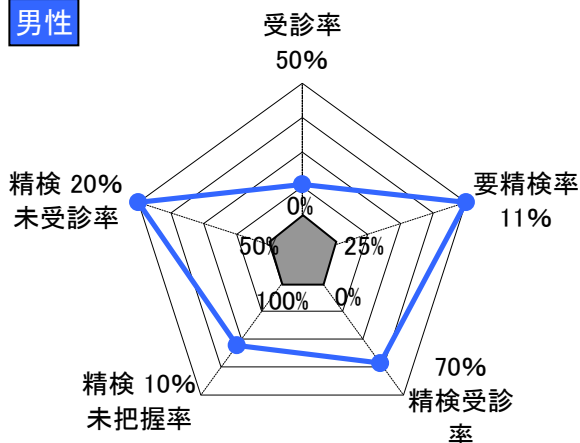
プロセス指標についての解説

リンク先:「とうきょう健康ステーション」>

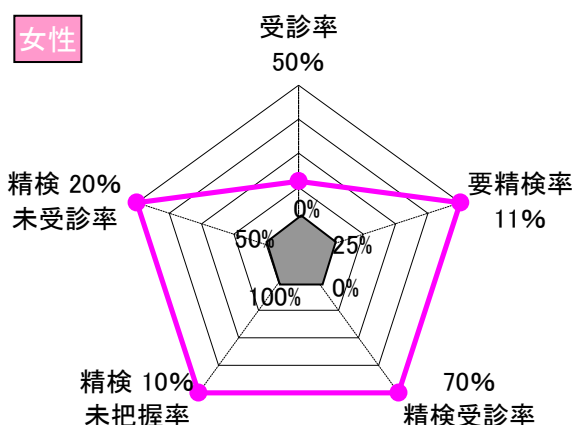
「統計に用いる主な比率及び用語の解説」

<http://www.fukushihoken.metro.tokyo.jp/kensui/gan/toukei/data/kaisetu.html>

男性



女性



【評価結果】

<受診率>

『効果的ながん検診受診率向上の手引き』等を参考にして、受診率50%を目指す必要があります。

<精検受診率>

まずは許容値以上となるように、精検受診勧奨を行ってください。

<精検未把握率>

精検結果が把握されておらず、自治体が行う対策型検診としての事業評価が困難です。『がん検診精度管理向上の手引き』等を参考にして問題点を整理し、早急に精密検査結果を把握できる体制を検討してください。

【 新島村 】 肺がん検診 平成28年度プロセス指標等一覧シート

<国の指針に基づく肺がん検診の実施状況>

対象年齢（40歳以上）	している
検査方法（胸部X線検査及び喀痰細胞診）	している

<国の指針に基づくもの以外の実施状況>

対象年齢以外の実施	していない
左記以外の検査の実施	していない

<住民の検診受診状況>

	男性	女性	男女計
該当年齢の人口	920	1,026	1,946
【東京都調査による対象者率(東京都)：64.8%】			
実際の受診者数	182	231	413

<区市町村の受診率向上(精検含む)体制>

対象者の名簿を作成して台帳管理	していない
個別に受診勧奨	していない
過去5年間の受診歴を記録	していない
精検未受診者への精検受診勧奨	している

※<国の指針に基づく肺がん検診の実施状況><国の指針に基づくもの以外の実施状況>は平成30年度の状況、<区市町村の受診率向上(精検含む)体制>は平成29年度の状況である

<がん検診の質を評価する指標(プロセス指標)>

	あるべき値 (許容値等)	男性	女性	男女計
受診率	目標値50%	30.5%	34.7%	32.8%
要精検率	3%以下	0.5%	0.0%	0.2%
精検受診率	70%以上	100.0%	-	100.0%
精検未把握率	10%以下	0.0%	-	0.0%
精検未受診率	20%以下	0.0%	-	0.0%
陽性反応適中度	1.3%以上	0.0%	-	0.0%
がん発見率	0.03%以上	0.00%	0.00%	0.00%

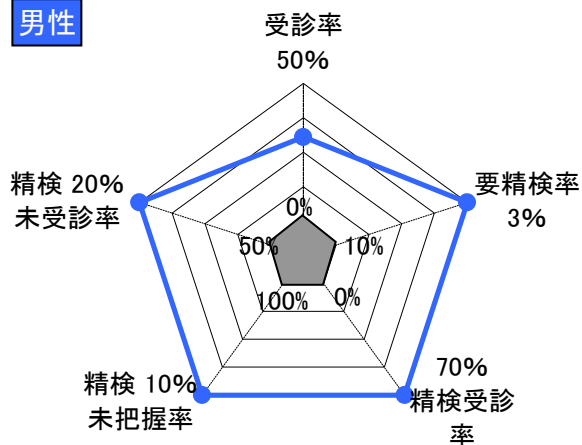
プロセス指標についての解説

リンク先:「とうきょう健康ステーション」>

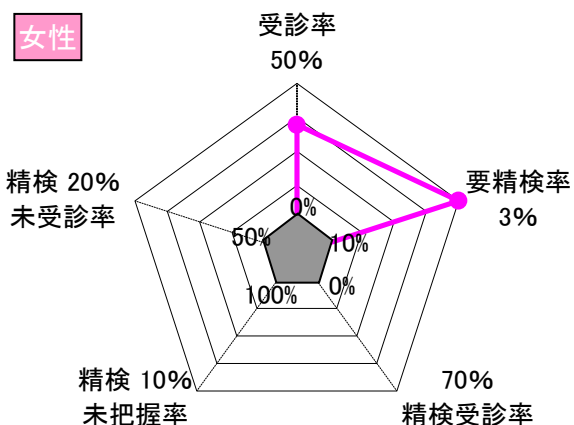
「統計に用いる主な比率及び用語の解説」

<http://www.fukushihoken.metro.tokyo.jp/kensui/gan/toukei/data/kaisetu.html>

男性



女性



【評価結果】

<受診率>

『効果的ながん検診受診率向上の手引き』等を参考にして、受診率50%を目指す必要があります。

【 新島村 】 大腸がん検診 プロセス指標等一覧シート

<国の指針に基づく大腸がん検診の実施状況>

対象年齢（40歳以上）	している
検査方法（便潜血検査（二日法））	している

<国の指針に基づくもの以外の実施状況>

対象年齢以外の実施	していない
左記以外の検査の実施	していない

<住民の検診受診状況>

	男性	女性	男女計
該当年齢の人口	920	1,026	1,946
【東京都調査による対象者率（東京都）：61.3%】			
実際の受診者数	74	105	179

<区市町村の受診率向上（精検含む）体制>

対象者の名簿を作成して台帳管理	していない
個別に受診勧奨	していない
過去5年間の受診歴を記録	していない
精検未受診者への精検受診勧奨	している

※<国の指針に基づく大腸がん検診の実施状況><国の指針に基づくもの以外の実施状況>は平成30年度の状況、<区市町村の受診率向上（精検含む）体制>は平成29年度の状況である

<がん検診の質を評価する指標（プロセス指標）>

	あるべき値 （許容値等）	男性	女性	男女計
受診率	目標値50%	13.1%	16.7%	15.0%
要精検率	7%以下	14.9%	12.4%	13.4%
精検受診率	70%以上	81.8%	76.9%	79.2%
精検未把握率	10%以下	18.2%	23.1%	20.8%
精検未受診率	20%以下	0.0%	0.0%	0.0%
陽性反応適中度	1.9%以上	0.0%	0.0%	0.0%
がん発見率	0.13%以上	0.00%	0.00%	0.00%

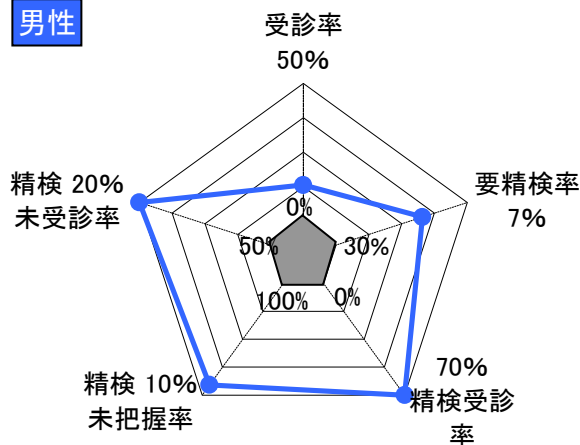
プロセス指標についての解説

リンク先:「とうきょう健康ステーション」>

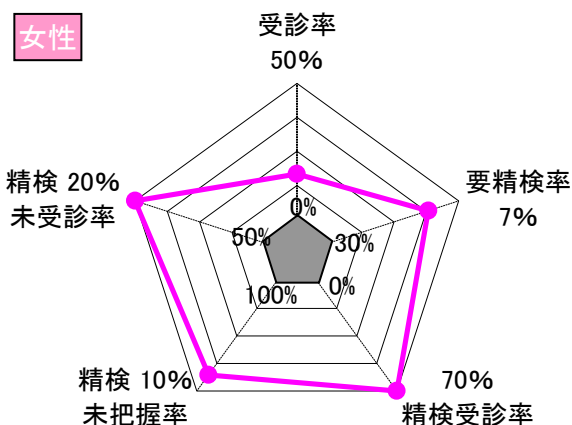
「統計に用いる主な比率及び用語の解説」

<http://www.fukushihoken.metro.tokyo.jp/kensui/gan/toukei/data/kaisetu.html>

男性



女性



【評価結果】

<受診率>

『効果的ながん検診受診率向上の手引き』等を参考にして、受診率50%を目指す必要があります。

<要精検率>

要精検率が高くなるほど、「要精検」といわれたが実際にはがんではなかった方（偽陽性）の割合が増える可能性があり、受診者に身体的・経済的・精神的負担をかけるなど、検診の不利益が拡大する恐れがあります。また、受診者特性の変化により要精検率が高くなる場合もあります。

<精検未把握率>

精検未把握率が許容値達成まであと一歩です。自治体が行う対策型検診として、事業評価のために『要精検』となった方々のその後の状況把握を進めましょう。

【 新島村 】 子宮頸がん検診 平成28年度プロセス指標等一覧シート

<国の指針に基づく子宮頸がん検診の実施状況>

対象年齢（20歳以上：隔年）	している
検査方法（細胞診）	している

<国の指針に基づくもの以外の実施状況>

対象年齢以外の実施	していない
左記以外の検査の実施	していない

<住民の検診受診状況>

	男性	女性	男女計
該当年齢の人口		1,233	
【東京都調査による対象者率(東京都)：64.2%】			
実際の受診者数		345	

<区市町村の受診率向上(精検含む)体制>

対象者の名簿を作成して台帳管理	
個別に受診勧奨	
過去5年間の受診歴を記録	
精検未受診者への精検受診勧奨	

※<国の指針に基づく子宮頸がん検診の実施状況><国の指針に基づくもの以外の実施状況>は平成30年度の状況、<区市町村の受診率向上(精検含む)体制>は平成29年度の状況である

<がん検診の質を評価する指標(プロセス指標)>

	あるべき値 (許容値等)	男性	女性	男女計
受診率	目標値50%		43.6%	
要精検率	1.4%以下		2.0%	
精検受診率	70%以上		85.7%	
精検未把握率	10%以下		0.0%	
精検未受診率	20%以下		14.3%	
陽性反応適中度	4.0%以上		14.3%	
がん発見率	0.05%以上		0.29%	

プロセス指標についての解説

リンク先:「とうきょう健康ステーション」>

「統計に用いる主な比率及び用語の解説」

<http://www.fukushihoken.metro.tokyo.jp/kensui/gan/toukei/data/kaisetu.html>

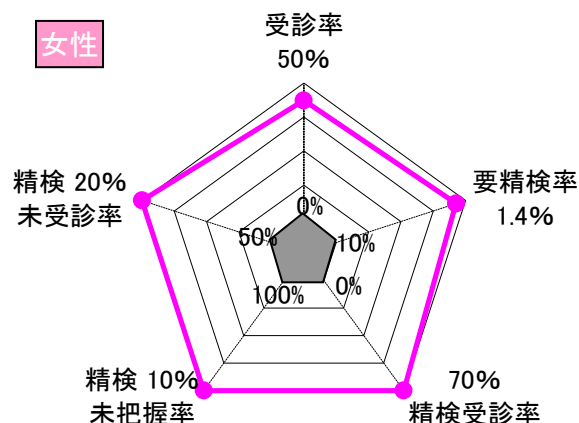
【評価結果】

<受診率>

『効果的ながん検診受診率向上の手引き』等を参考にして、受診率50%を目指す必要があります。

<要精検率>

要精検率が高くなるほど、「要精検」といわれたが実際にはがんではなかった方（偽陽性）の割合が増える可能性があり、受診者に身体的・経済的・精神的負担をかけるなど、検診の不利益が拡大する恐れがあります。また、受診者特性の変化により要精検率が高くなる場合もあります。



【 新島村 】 乳がん検診 プロセス指標等一覧シート

<国の指針に基づく乳がん検診の実施状況>

対象年齢（40歳以上：隔年）	している
検査方法（マンモグラフィ）	している

<国の指針に基づくもの以外の実施状況>

対象年齢以外の実施	していない
左記以外の検査の実施	していない

<住民の検診受診状況>

	男性	女性	男女計
該当年齢の人口		1,026	
【東京都調査による対象者率(東京都)：65.5%】			
実際の受診者数		336	

<区市町村の受診率向上(精検含む)体制>

対象者の名簿を作成して台帳管理	
個別に受診勧奨	
過去5年間の受診歴を記録	
精検未受診者への精検受診勧奨	

※<国の指針に基づく乳がん検診の実施状況><国の指針に基づくもの以外の実施状況>は平成30年度の状況、<区市町村の受診率向上(精検含む)体制>は平成29年度の状況である

<がん検診の質を評価する指標(プロセス指標)>

	あるべき値 (許容値等)	男性	女性	男女計
受診率	目標値50%		50.0%	
要精検率	11%以下		3.6%	
精検受診率	80%以上		100.0%	
精検未把握率	10%以下		0.0%	
精検未受診率	10%以下		0.0%	
陽性反応適中度	2.5%以上		0.0%	
がん発見率	0.23%以上		0.00%	

プロセス指標についての解説

リンク先:「とうきょう健康ステーション」>

「統計に用いる主な比率及び用語の解説」

<http://www.fukushihoken.metro.tokyo.jp/kensui/gan/toukei/data/kaisetu.html>

【評価結果】

<受診率>

『効果的ながん検診受診率向上の手引き』等を参考にして、受診率50%を目指す必要があります。

