

【 調布市 】胃がん検診（胃部エックス線検査） 平成28年度プロセス指標等一覧シート

<国の指針に基づく胃がん検診の実施状況>

対象年齢（50歳以上：隔年） ※胃部エックス線検査は40歳以上に毎年実施可	している
検査方法（胃部エックス線検査）	している
検査方法（胃内視鏡検査）	していない

<住民の検診受診状況>

	男性	女性	男女計
該当年齢の人口	40,937	47,280	88,217
【東京都調査による対象者率（市町村部）：56.4%】			
実際の受診者数	6,101	6,279	12,380

※<国の指針に基づく胃がん検診の実施状況><国の指針に基づくもの以外の実施状況>は平成30年度の状況、<区市町村の受診率向上（精検含む）体制>は平成29年度の状況である

<がん検診の質を評価する指標（プロセス指標）>

	あるべき値 （許容値等）	男性	女性	男女計
受診率	目標値50%	34.8%	33.5%	34.1%
要精検率	11%以下	5.4%	6.5%	6.0%
精検受診率	70%以上	77.0%	84.8%	81.3%
精検未把握率	10%以下	9.4%	3.7%	6.2%
精検未受診率	20%以下	13.6%	11.5%	12.5%
陽性反応適中度	1.0%以上	3.0%	1.0%	1.9%
がん発見率	0.11%以上	0.16%	0.06%	0.11%

<国の指針に基づくもの以外の実施状況>

対象年齢以外の実施	胃部X線（30～39歳）
左記以外の検査の実施	ペプシノゲン検査及びヘリコバクターピロリ抗体検査

<区市町村の受診率向上（精検含む）体制>

対象者の名簿を作成して台帳管理	している
個別に受診勧奨	していない
過去5年間の受診歴を記録	している
精検未受診者への精検受診勧奨	している

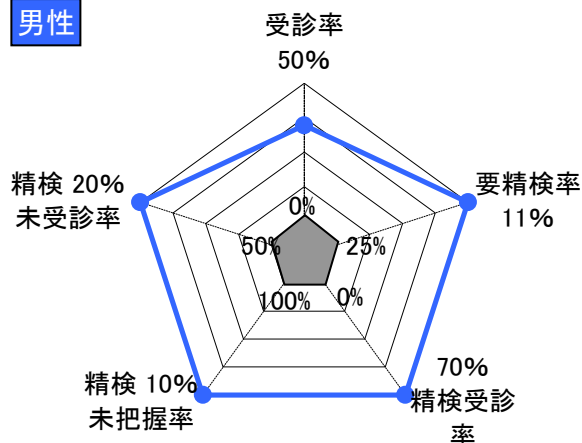
プロセス指標についての解説

リンク先：「とうきょう健康ステーション」>

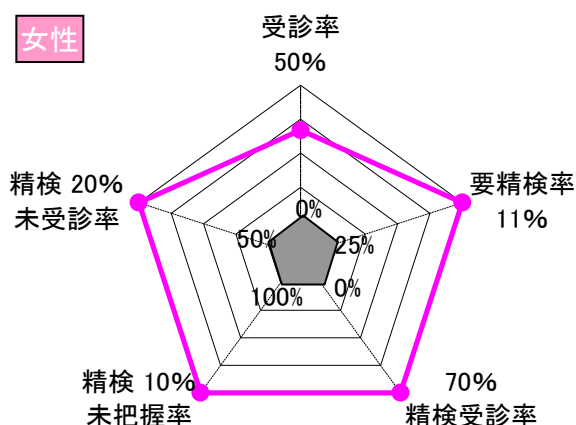
「統計に用いる主な比率及び用語の解説」

<http://www.fukushihoken.metro.tokyo.jp/kensui/gan/toukei/data/kaisetu.html>

男性



女性



【評価結果】

<受診率>

『がん検診受診率向上の手引き』等を参考にして、受診率50%を目指す必要があります。

【 調布市 】 肺がん検診 平成28年度プロセス指標等一覧シート

<国の指針に基づく肺がん検診の実施状況>

対象年齢（40歳以上）	している
検査方法（胸部X線検査及び喀痰細胞診）	している

<国の指針に基づくもの以外の実施状況>

対象年齢以外の実施	していない
左記以外の検査の実施	していない

<住民の検診受診状況>

	男性	女性	男女計
該当年齢の人口	60,861	66,688	127,549
【東京都調査による対象者率(市町村部)：63.5%】			
実際の受診者数	363	368	731

<区市町村の受診率向上(精検含む)体制>

対象者の名簿を作成して台帳管理	している
個別に受診勧奨	していない
過去5年間の受診歴を記録	している
精検未受診者への精検受診勧奨	している

※<国の指針に基づく肺がん検診の実施状況><国の指針に基づくもの以外の実施状況>は平成30年度の状況、<区市町村の受診率向上(精検含む)体制>は平成29年度の状況である

<がん検診の質を評価する指標(プロセス指標)>

	あるべき値 (許容値等)	男性	女性	男女計
受診率	目標値50%	0.9%	0.9%	0.9%
要精検率	3%以下	0.6%	2.2%	1.4%
精検受診率	70%以上	100.0%	87.5%	90.0%
精検未把握率	10%以下	0.0%	12.5%	10.0%
精検未受診率	20%以下	0.0%	0.0%	0.0%
陽性反応適中度	1.3%以上	0.0%	0.0%	0.0%
がん発見率	0.03%以上	0.00%	0.00%	0.00%

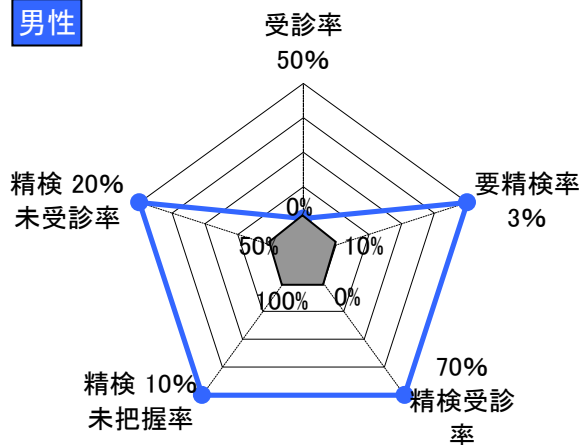
プロセス指標についての解説

リンク先:「とうきょう健康ステーション」>

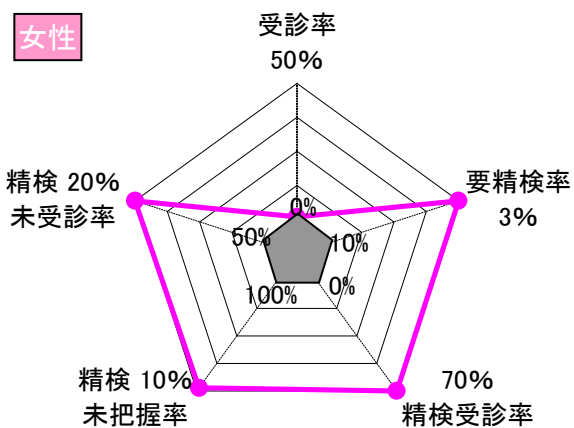
「統計に用いる主な比率及び用語の解説」

<http://www.fukushihoken.metro.tokyo.jp/kensui/gan/toukei/data/kaisetu.html>

男性



女性



【評価結果】

<受診率>

『がん検診受診率向上の手引き』等を参考にして、受診率50%を目指す必要があります。

<精検未把握率>

精検未把握率が許容値達成まであと一歩です。自治体が行う対策型検診として、事業評価のために『要精検』となった方々のその後の状況把握を進めましょう。

【 調布市 】 大腸がん検診 プロセス指標等一覧シート

<国の指針に基づく大腸がん検診の実施状況>

対象年齢（40歳以上）	している
検査方法（便潜血検査（二日法））	している

<国の指針に基づくもの以外の実施状況>

対象年齢以外の実施	30～39歳
左記以外の検査の実施	していない

<住民の検診受診状況>

	男性	女性	男女計
該当年齢の人口	60,861	66,688	127,549
【東京都調査による対象者率（市町村部）：59.6%】			
実際の受診者数	9,950	15,074	25,024

<区市町村の受診率向上（精検含む）体制>

対象者の名簿を作成して台帳管理	している
個別に受診勧奨	していない
過去5年間の受診歴を記録	している
精検未受診者への精検受診勧奨	している

※<国の指針に基づく大腸がん検診の実施状況><国の指針に基づくもの以外の実施状況>は平成30年度の状況、<区市町村の受診率向上（精検含む）体制>は平成29年度の状況である

<がん検診の質を評価する指標（プロセス指標）>

	あるべき値 （許容値等）	男性	女性	男女計
受診率	目標値50%	27.4%	37.9%	32.9%
要精検率	7%以下	10.8%	7.3%	8.7%
精検受診率	70%以上	57.5%	60.7%	59.1%
精検未把握率	10%以下	12.7%	8.5%	10.6%
精検未受診率	20%以下	29.8%	30.8%	30.3%
陽性反応適中度	1.9%以上	3.3%	1.9%	2.6%
がん発見率	0.13%以上	0.35%	0.14%	0.22%

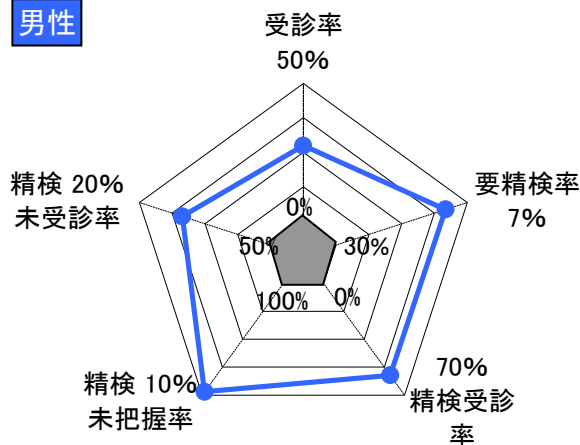
プロセス指標についての解説

リンク先:「とうきょう健康ステーション」>

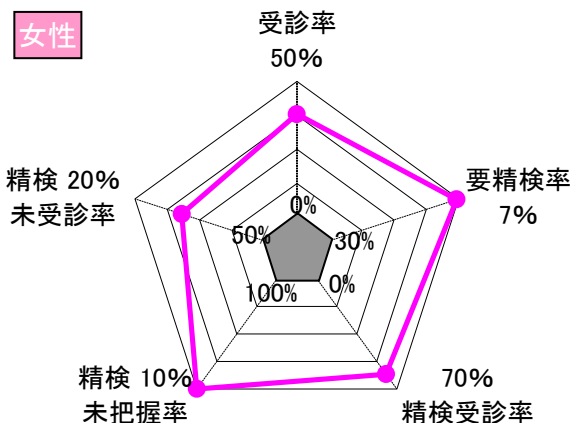
「統計に用いる主な比率及び用語の解説」

<http://www.fukushihoken.metro.tokyo.jp/kensui/gan/toukei/data/kaisetu.html>

男性



女性



【評価結果】

<受診率>

『がん検診受診率向上の手引き』等を参考にして、受診率50%を目指す必要があります。

<要精検率>

要精検率が高くなるほど、「要精検」といわれたが実際にはがんではなかった方（偽陽性）の割合が増える可能性があり、受診者に身体的・経済的・精神的負担をかけるなど、検診の不利益が拡大する恐れがあります。また、受診者特性の変化により要精検率が高くなる場合もあります。

<精検受診率>

まずは許容値以上となるように、精検受診勧奨を行ってください。

<精検未把握率>

精検未把握率が許容値達成まであと一歩です。自治体が行う対策型検診として、事業評価のために『要精検』となった方々のその後の状況把握を進めましょう。

<精検未受診率>

精検未受診率が高いため、精検受診勧奨を行うなど精検未受診者を減らす取組が重要です。

【 調布市 】 子宮頸がん検診 平成28年度プロセス指標等一覧シート

<国の指針に基づく子宮頸がん検診の実施状況>

対象年齢（20歳以上：隔年）	している
検査方法（細胞診）	している

<国の指針に基づくもの以外の実施状況>

対象年齢以外の実施	していない
左記以外の検査の実施	していない

<住民の検診受診状況>

	男性	女性	男女計
該当年齢の人口		97,121	
【東京都調査による対象者率(市町村部)：60.4%】			
実際の受診者数		3,084	

<区市町村の受診率向上(精検含む)体制>

対象者の名簿を作成して台帳管理	している
個別に受診勧奨	していない
過去5年間の受診歴を記録	している
精検未受診者への精検受診勧奨	している

※<国の指針に基づく子宮頸がん検診の実施状況><国の指針に基づくもの以外の実施状況>は平成30年度の状況、<区市町村の受診率向上(精検含む)体制>は平成29年度の状況である

<がん検診の質を評価する指標(プロセス指標)>

	あるべき値 (許容値等)	男性	女性	男女計
受診率	目標値50%		11.9%	
要精検率	1.4%以下		2.0%	
精検受診率	70%以上		91.9%	
精検未把握率	10%以下		0.0%	
精検未受診率	20%以下		8.1%	
陽性反応適中度	4.0%以上		0.0%	
がん発見率	0.05%以上		0.00%	

プロセス指標についての解説

リンク先:「とうきょう健康ステーション」>

「統計に用いる主な比率及び用語の解説」

<http://www.fukushihoken.metro.tokyo.jp/kensui/gan/toukei/data/kaisetu.html>

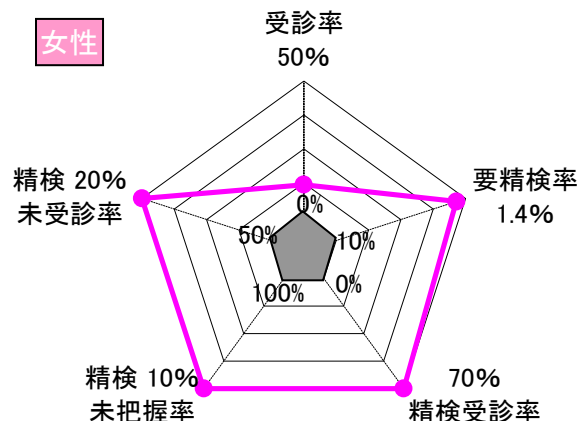
【評価結果】

<受診率>

『がん検診受診率向上の手引き』等を参考にして、受診率50%を目指す必要があります。

<要精検率>

要精検率が高くなるほど、「要精検」といわれたが実際にはがんではなかった方（偽陽性）の割合が増える可能性があり、受診者に身体的・経済的・精神的負担をかけるなど、検診の不利益が拡大する恐れがあります。また、受診者特性の変化により要精検率が高くなる場合もあります。



【 調布市 】 乳がん検診 プロセス指標等一覧シート

<国の指針に基づく乳がん検診の実施状況>

対象年齢（40歳以上：隔年）	している
検査方法（マンモグラフィ）	している

<住民の検診受診状況>

	男性	女性	男女計
該当年齢の人口		66,688	
【東京都調査による対象者率(市町村部)：63.9%】			
実際の受診者数		2,756	

※<国の指針に基づく乳がん検診の実施状況><国の指針に基づくもの以外の実施状況>は平成30年度の状況、<区市町村の受診率向上(精検含む)体制>は平成29年度の状況である

<国の指針に基づくもの以外の実施状況>

対象年齢以外の実施	していない
左記以外の検査の実施	していない

<区市町村の受診率向上(精検含む)体制>

対象者の名簿を作成して台帳管理	している
個別に受診勧奨	していない
過去5年間の受診歴を記録	している
精検未受診者への精検受診勧奨	している

<がん検診の質を評価する指標(プロセス指標)>

	あるべき値 (許容値等)	男性	女性	男女計
受診率	目標値50%		14.0%	
要精検率	11%以下		11.6%	
精検受診率	80%以上		90.6%	
精検未把握率	10%以下		6.6%	
精検未受診率	10%以下		2.8%	
陽性反応適中度	2.5%以上		1.9%	
がん発見率	0.23%以上		0.22%	

プロセス指標についての解説

リンク先:「とうきょう健康ステーション」>

「統計に用いる主な比率及び用語の解説」

<http://www.fukushihoken.metro.tokyo.jp/kensui/gan/toukei/data/kaisetu.html>

【評価結果】

<受診率>

『がん検診受診率向上の手引き』等を参考にして、受診率50%を目指す必要があります。

<要精検率>

要精検率が高くなるほど、「要精検」といわれたが実際にはがんではなかった方（偽陽性）の割合が増える可能性があり、受診者に身体的・経済的・精神的負担をかけるなど、検診の不利益が拡大する恐れがあります。また、受診者特性の変化により要精検率が高くなる場合もあります。

