

【 足立区 】 肺がん検診 プロセス指標等一覧シート

<国の指針に基づく肺がん検診の実施状況>

対象年齢（40歳以上）	している
検査方法（胸部X線検査及び喀痰細胞診）	している

<国の指針に基づくもの以外の実施状況>

対象年齢以外の実施	していない
左記以外の検査の実施	していない

<住民の検診受診状況>

	男性	女性	男女計
該当年齢の人口	196,465	203,515	399,980
【東京都調査による対象者率(区部)：65.5%】			
実際の受診者数	3,141	5,553	8,694

<区市町村の受診率向上(精検含む)体制>

対象者の名簿を作成して台帳管理	している
個別に受診勧奨	していない
過去5年間の受診歴を記録	している
精検未受診者への精検受診勧奨	していない

※<国の指針に基づく肺がん検診の実施状況><国の指針に基づくもの以外の実施状況>は平成30年度の状況、<区市町村の受診率向上(精検含む)体制>は平成29年度の状況である

<がん検診の質を評価する指標(プロセス指標)>

	あるべき値 (許容値等)	男性	女性	男女計
受診率	目標値50%	2.4%	4.2%	3.3%
要精検率	3%以下	5.2%	2.9%	3.7%
精検受診率	70%以上	54.9%	51.5%	53.2%
精検未把握率	10%以下	45.1%	48.5%	46.8%
精検未受診率	20%以下	0.0%	0.0%	0.0%
陽性反応適中度	1.3%以上	0.6%	0.0%	0.3%
がん発見率	0.03%以上	0.03%	0.00%	0.01%

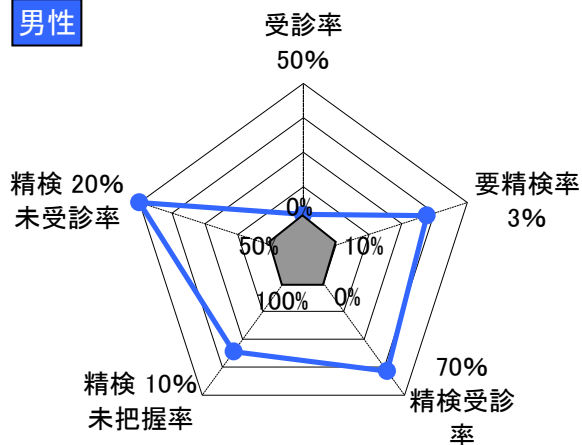
プロセス指標についての解説

リンク先:「とうきょう健康ステーション」>

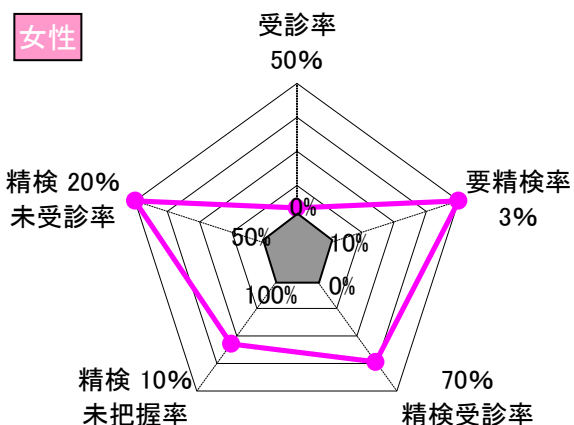
「統計に用いる主な比率及び用語の解説」

<http://www.fukushihoken.metro.tokyo.jp/kensui/gan/toukei/data/kaisetu.html>

男性



女性



【評価結果】

<受診率>

『がん検診受診率向上の手引き』等を参考にして、受診率50%を目指す必要があります。

<要精検率>

要精検率が高くなるほど、「要精検」といわれたが実際にはがんではなかった方（偽陽性）の割合が増える可能性があり、受診者に身体的・経済的・精神的負担をかけるなど、検診の不利益が拡大する恐れがあります。また、受診者特性の変化により要精検率が高くなる場合もあります。

<精検受診率>

まずは許容値以上となるように、精検受診勧奨を行ってください。

<精検未把握率>

精検未把握率が非常に高く、自治体が行う対策型検診としての事業評価が困難です。『がん検診精度管理向上の手引き』等を参考にして問題点を整理し、精密検査結果の把握方法を検討してください。

【 足立区 】 大腸がん検診 プロセス指標等一覧シート

<国の指針に基づく大腸がん検診の実施状況>

対象年齢（40歳以上）	している
検査方法（便潜血検査（二日法））	している

<国の指針に基づくもの以外の実施状況>

対象年齢以外の実施	していない
左記以外の検査の実施	していない

<住民の検診受診状況>

	男性	女性	男女計
該当年齢の人口	196,465	203,515	399,980
【東京都調査による対象者率（区部）：62.3%】			
実際の受診者数	7,660	13,612	21,272

<区市町村の受診率向上（精検含む）体制>

対象者の名簿を作成して台帳管理	している
個別に受診勧奨	していない
過去5年間の受診歴を記録	している
精検未受診者への精検受診勧奨	していない

※<国の指針に基づく大腸がん検診の実施状況><国の指針に基づくもの以外の実施状況>は平成30年度の状況、<区市町村の受診率向上（精検含む）体制>は平成29年度の状況である

<がん検診の質を評価する指標（プロセス指標）>

	あるべき値 （許容値等）	男性	女性	男女計
受診率	目標値50%	6.3%	10.7%	8.5%
要精検率	7%以下	9.2%	6.7%	7.6%
精検受診率	70%以上	57.3%	61.8%	59.9%
精検未把握率	10%以下	42.7%	38.2%	40.1%
精検未受診率	20%以下	0.0%	0.0%	0.0%
陽性反応適中度	1.9%以上	3.6%	2.7%	3.1%
がん発見率	0.13%以上	0.33%	0.18%	0.24%

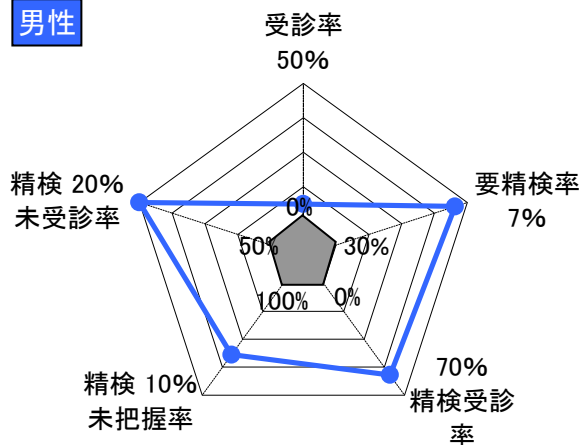
プロセス指標についての解説

リンク先:「とうきょう健康ステーション」>

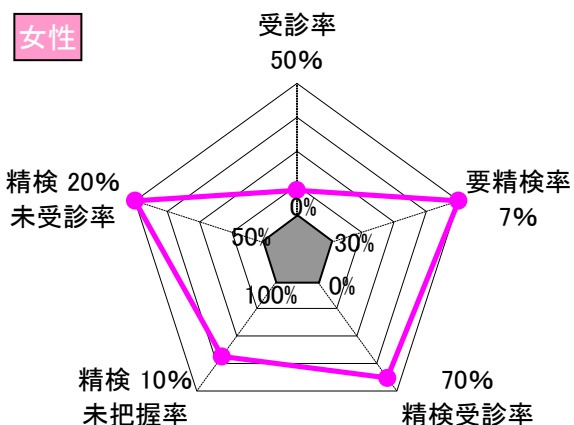
「統計に用いる主な比率及び用語の解説」

<http://www.fukushihoken.metro.tokyo.jp/kensui/gan/toukei/data/kaisetu.html>

男性



女性



【評価結果】

<受診率>

『がん検診受診率向上の手引き』等を参考にして、受診率50%を目指す必要があります。

<要精検率>

要精検率が高くなるほど、「要精検」といわれたが実際にはがんではなかった方（偽陽性）の割合が増える可能性があり、受診者に身体的・経済的・精神的負担をかけるなど、検診の不利益が拡大する恐れがあります。また、受診者特性の変化により要精検率が高くなる場合もあります。

<精検受診率>

まずは許容値以上となるように、精検受診勧奨を行ってください。

<精検未把握率>

精検未把握率が非常に高く、自治体が行う対策型検診としての事業評価が困難です。『がん検診精度管理向上の手引き』等を参考にして問題点を整理し、精密検査結果の把握方法を検討してください。

【 足立区 】 子宮頸がん検診 平成28年度プロセス指標等一覧シート

<国の指針に基づく子宮頸がん検診の実施状況>

対象年齢（20歳以上：隔年）	している
検査方法（細胞診）	している

<国の指針に基づくもの以外の実施状況>

対象年齢以外の実施	していない
左記以外の検査の実施	していない

<住民の検診受診状況>

	男性	女性	男女計
該当年齢の人口		284,407	
【東京都調査による対象者率(区部)：66.3%】			
実際の受診者数		13,178	

<区市町村の受診率向上(精検含む)体制>

対象者の名簿を作成して台帳管理	している
個別に受診勧奨	していない
過去5年間の受診歴を記録	している
精検未受診者への精検受診勧奨	していない

※<国の指針に基づく子宮頸がん検診の実施状況><国の指針に基づくもの以外の実施状況>は平成30年度の状況、<区市町村の受診率向上(精検含む)体制>は平成29年度の状況である

<がん検診の質を評価する指標(プロセス指標)>

	あるべき値 (許容値等)	男性	女性	男女計
受診率	目標値50%		15.0%	
要精検率	1.4%以下		2.4%	
精検受診率	70%以上		65.0%	
精検未把握率	10%以下		35.0%	
精検未受診率	20%以下		0.0%	
陽性反応適中度	4.0%以上		2.2%	
がん発見率	0.05%以上		0.05%	

プロセス指標についての解説

リンク先:「とうきょう健康ステーション」>

「統計に用いる主な比率及び用語の解説」

<http://www.fukushihoken.metro.tokyo.jp/kensui/gan/toukei/data/kaisetu.html>

【評価結果】

<受診率>

『がん検診受診率向上の手引き』等を参考にして、受診率50%を目指す必要があります。

<要精検率>

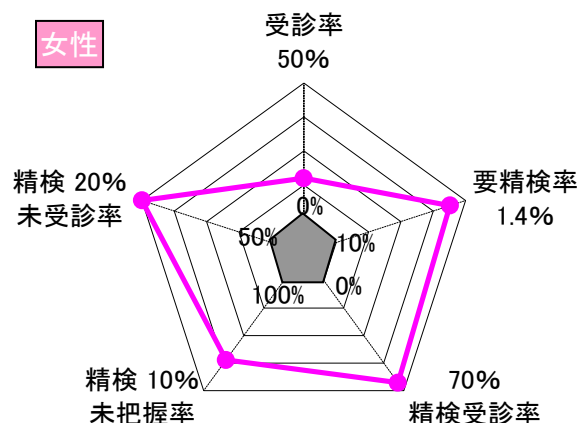
要精検率が高くなるほど、「要精検」といわれたが実際にはがんではなかった方（偽陽性）の割合が増える可能性があり、受診者に身体的・経済的・精神的負担をかけるなど、検診の不利益が拡大する恐れがあります。また、受診者特性の変化により要精検率が高くなる場合もあります。

<精検受診率>

まずは許容値以上となるように、精検受診勧奨を行ってください。

<精検未把握率>

精検未把握率が非常に高く、自治体が行う対策型検診としての事業評価が困難です。『がん検診精度管理向上の手引き』等を参考にして問題点を整理し、精密検査結果の把握方法を検討してください。



【 足立区 】 乳がん検診 プロセス指標等一覧シート

<国の指針に基づく乳がん検診の実施状況>

対象年齢（40歳以上：隔年）	している
検査方法（マンモグラフィ）	している

<国の指針に基づくもの以外の実施状況>

対象年齢以外の実施	していない
左記以外の検査の実施	していない

<住民の検診受診状況>

	男性	女性	男女計
該当年齢の人口		203,515	
【東京都調査による対象者率(区部)：66.3%】			
実際の受診者数		10,303	

<区市町村の受診率向上(精検含む)体制>

対象者の名簿を作成して台帳管理	している
個別に受診勧奨	していない
過去5年間の受診歴を記録	している
精検未受診者への精検受診勧奨	していない

※<国の指針に基づく乳がん検診の実施状況><国の指針に基づくもの以外の実施状況>は平成30年度の状況、<区市町村の受診率向上(精検含む)体制>は平成29年度の状況である

<がん検診の質を評価する指標(プロセス指標)>

	あるべき値 (許容値等)	男性	女性	男女計
受診率	目標値50%		17.2%	
要精検率	11%以下		5.5%	
精検受診率	80%以上		92.7%	
精検未把握率	10%以下		5.0%	
精検未受診率	10%以下		2.3%	
陽性反応適中度	2.5%以上		7.8%	
がん発見率	0.23%以上		0.43%	

プロセス指標についての解説

リンク先:「とうきょう健康ステーション」>

「統計に用いる主な比率及び用語の解説」

<http://www.fukushihoken.metro.tokyo.jp/kensui/gan/toukei/data/kaisetu.html>

【評価結果】

<受診率>

『がん検診受診率向上の手引き』等を参考にして、受診率50%を目指す必要があります。

