

【豊島区】胃がん検診（胃部エックス線検査）平成28年度プロセス指標等一覧シート

<国の指針に基づく胃がん検診の実施状況>

対象年齢（50歳以上：隔年） ※胃部エックス線検査は40歳以上に毎年実施可	している
検査方法（胃部エックス線検査）	している
検査方法（胃内視鏡検査）	している

<住民の検診受診状況>

	男性	女性	男女計
該当年齢の人口	48,388	54,865	103,253
【東京都調査による対象者率（区部）：58.7%】			
実際の受診者数	1,659	1,437	3,096

※<国の指針に基づく胃がん検診の実施状況><国の指針に基づくもの以外の実施状況>は平成30年度の状況、<区市町村の受診率向上（精検含む）体制>は平成29年度の状況である

<がん検診の質を評価する指標（プロセス指標）>

	あるべき値 （許容値等）	男性	女性	男女計
受診率	目標値50%	5.8%	4.5%	5.1%
要精検率	11%以下	0.5%	0.8%	0.6%
精検受診率	70%以上	75.0%	58.3%	65.0%
精検未把握率	10%以下	12.5%	25.0%	20.0%
精検未受診率	20%以下	12.5%	16.7%	15.0%
陽性反応適中度	1.0%以上	37.5%	0.0%	15.0%
がん発見率	0.11%以上	0.18%	0.00%	0.10%

<国の指針に基づくもの以外の実施状況>

対象年齢以外の実施	胃部X線（30～39歳）
左記以外の検査の実施	ペプシノゲン検査及びヘリコバクターピロリ抗体検査

<区市町村の受診率向上（精検含む）体制>

対象者の名簿を作成して台帳管理	している
個別に受診勧奨	していない
過去5年間の受診歴を記録	している
精検未受診者への精検受診勧奨	している

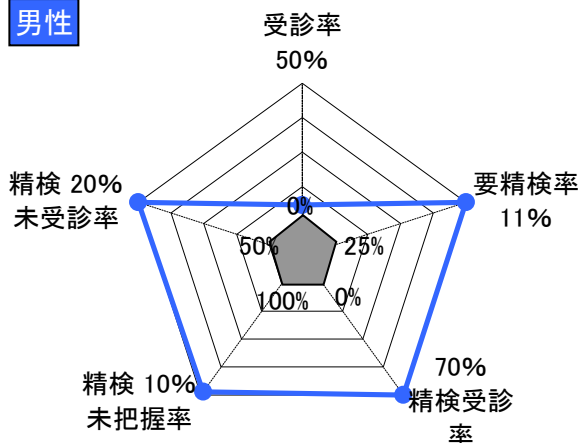
プロセス指標についての解説

リンク先：「とうきょう健康ステーション」>

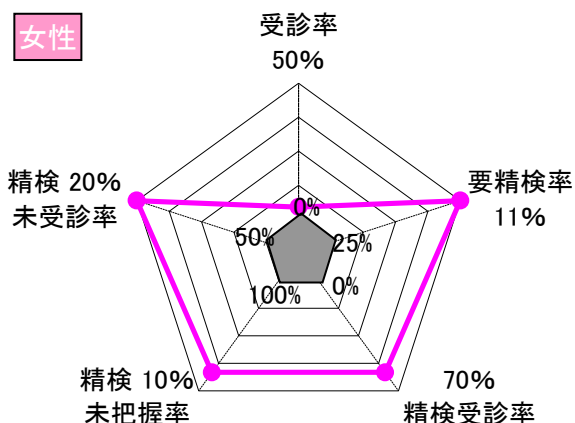
「統計に用いる主な比率及び用語の解説」

<http://www.fukushihoken.metro.tokyo.jp/kensui/gan/toukei/data/kaisetu.html>

男性



女性



【評価結果】

<受診率>

『がん検診受診率向上の手引き』等を参考にして、受診率50%を目指す必要があります。

<精検受診率>

まずは許容値以上となるように、精検受診勧奨を行ってください。

<精検未把握率>

精検未把握率が許容値達成まであと一歩です。自治体が行う対策型検診として、事業評価のために『要精検』となった方々のその後の状況把握を進めましょう。

【豊島区】 肺がん検診 平成28年度プロセス指標等一覧シート

<国の指針に基づく肺がん検診の実施状況>

対象年齢（40歳以上）	している
検査方法（胸部X線検査及び喀痰細胞診）	している

<国の指針に基づくもの以外の実施状況>

対象年齢以外の実施	していない
左記以外の検査の実施	胸部CT(低線量)

<住民の検診受診状況>

	男性	女性	男女計
該当年齢の人口	72,265	76,093	148,358
【東京都調査による対象者率(区部)：65.5%】			
実際の受診者数	2,884	3,021	5,905

<区市町村の受診率向上(精検含む)体制>

対象者の名簿を作成して台帳管理	している
個別に受診勧奨	していない
過去5年間の受診歴を記録	している
精検未受診者への精検受診勧奨	している

※<国の指針に基づく肺がん検診の実施状況><国の指針に基づくもの以外の実施状況>は平成30年度の状況、<区市町村の受診率向上(精検含む)体制>は平成29年度の状況である

<がん検診の質を評価する指標(プロセス指標)>

	あるべき値 (許容値等)	男性	女性	男女計
受診率	目標値50%	6.1%	6.1%	6.1%
要精検率	3%以下	4.0%	3.4%	3.7%
精検受診率	70%以上	69.8%	71.2%	70.5%
精検未把握率	10%以下	29.3%	24.0%	26.8%
精検未受診率	20%以下	0.9%	4.8%	2.7%
陽性反応適中度	1.3%以上	6.0%	10.6%	8.2%
がん発見率	0.03%以上	0.24%	0.36%	0.30%

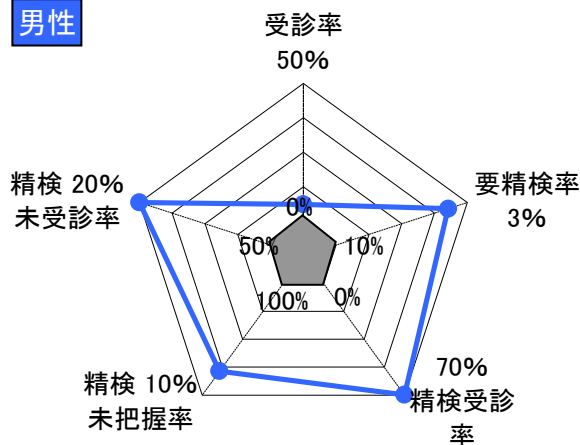
プロセス指標についての解説

リンク先:「とうきょう健康ステーション」>

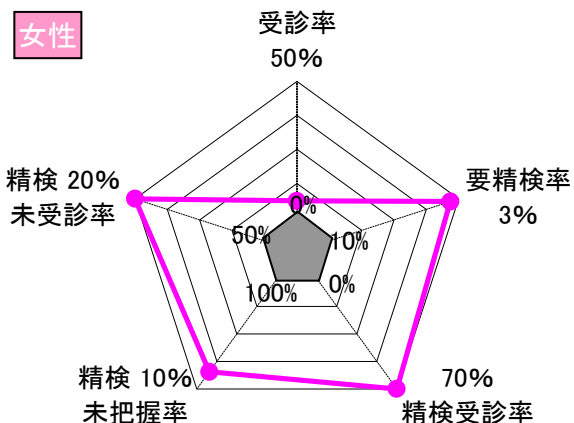
「統計に用いる主な比率及び用語の解説」

<http://www.fukushihoken.metro.tokyo.jp/kensui/gan/toukei/data/kaisetu.html>

男性



女性



【評価結果】

<受診率>

『がん検診受診率向上の手引き』等を参考にして、受診率50%を目指す必要があります。

<要精検率>

要精検率が高くなるほど、「要精検」といわれたが実際にはがんではなかった方（偽陽性）の割合が増える可能性があり、受診者に身体的・経済的・精神的負担をかけるなど、検診の不利益が拡大する恐れがあります。また、受診者特性の変化により要精検率が高くなる場合もあります。

<精検受診率>

まずは許容値以上となるように、精検受診勧奨を行ってください。

<精検未把握率>

高めの精検未把握率です。自治体が行う対策型検診として、事業評価のために『要精検』となった方々のその後の状況把握が必要です。

【豊島区】大腸がん検診 平成28年度プロセス指標等一覧シート

<国の指針に基づく大腸がん検診の実施状況>

対象年齢（40歳以上）	している
検査方法（便潜血検査（二日法））	している

<国の指針に基づくもの以外の実施状況>

対象年齢以外の実施	30～39歳
左記以外の検査の実施	していない

<住民の検診受診状況>

	男性	女性	男女計
該当年齢の人口	72,265	76,093	148,358
【東京都調査による対象者率（区部）：62.3%】			
実際の受診者数	6,637	9,488	16,125

<区市町村の受診率向上（精検含む）体制>

対象者の名簿を作成して台帳管理	している
個別に受診勧奨	している
過去5年間の受診歴を記録	している
精検未受診者への精検受診勧奨	している

※<国の指針に基づく大腸がん検診の実施状況><国の指針に基づくもの以外の実施状況>は平成30年度の状況、<区市町村の受診率向上（精検含む）体制>は平成29年度の状況である

<がん検診の質を評価する指標（プロセス指標）>

	あるべき値 （許容値等）	男性	女性	男女計
受診率	目標値50%	14.7%	20.0%	17.4%
要精検率	7%以下	8.5%	6.4%	7.3%
精検受診率	70%以上	61.5%	63.3%	62.4%
精検未把握率	10%以下	25.2%	22.7%	23.9%
精検未受診率	20%以下	13.3%	13.9%	13.6%
陽性反応適中度	1.9%以上	4.4%	2.6%	3.5%
がん発見率	0.13%以上	0.38%	0.17%	0.25%

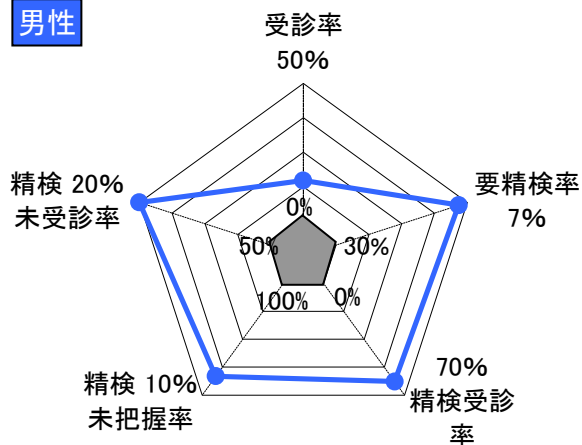
プロセス指標についての解説

リンク先:「とうきょう健康ステーション」>

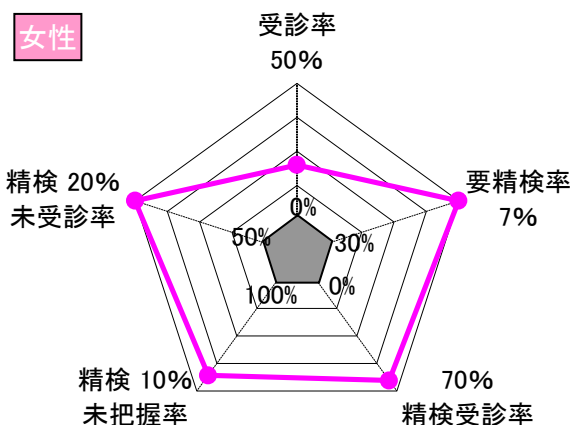
「統計に用いる主な比率及び用語の解説」

<http://www.fukushihoken.metro.tokyo.jp/kensui/gan/toukei/data/kaisetu.html>

男性



女性



【評価結果】

<受診率>

『がん検診受診率向上の手引き』等を参考にして、受診率50%を目指す必要があります。

<要精検率>

要精検率が高くなるほど、「要精検」といわれたが実際にはがんではなかった方（偽陽性）の割合が増える可能性があり、受診者に身体的・経済的・精神的負担をかけるなど、検診の不利益が拡大する恐れがあります。また、受診者特性の変化により要精検率が高くなる場合もあります。

<精検受診率>

まずは許容値以上となるように、精検受診勧奨を行ってください。

<精検未把握率>

高めの精検未把握率です。自治体が行う対策型検診として、事業評価のために『要精検』となった方々のその後の状況把握が必要です。

【豊島区】子宮頸がん検診 平成28年度プロセス指標等一覧シート

<国の指針に基づく子宮頸がん検診の実施状況>

対象年齢（20歳以上：隔年）	している
検査方法（細胞診）	している

<国の指針に基づくもの以外の実施状況>

対象年齢以外の実施	していない
左記以外の検査の実施	HPV検査

<住民の検診受診状況>

	男性	女性	男女計
該当年齢の人口		122,986	
【東京都調査による対象者率(区部)：66.3%】			
実際の受診者数		11,127	

<区市町村の受診率向上(精検含む)体制>

対象者の名簿を作成して台帳管理	している
個別に受診勧奨	している
過去5年間の受診歴を記録	している
精検未受診者への精検受診勧奨	している

※<国の指針に基づく子宮頸がん検診の実施状況><国の指針に基づくもの以外の実施状況>は平成30年度の状況、<区市町村の受診率向上(精検含む)体制>は平成29年度の状況である

<がん検診の質を評価する指標(プロセス指標)>

	あるべき値 (許容値等)	男性	女性	男女計
受診率	目標値50%		27.9%	
要精検率	1.4%以下		6.0%	
精検受診率	70%以上		52.6%	
精検未把握率	10%以下		44.0%	
精検未受診率	20%以下		3.5%	
陽性反応適中度	4.0%以上		0.5%	
がん発見率	0.05%以上		0.03%	

プロセス指標についての解説

リンク先:「とうきょう健康ステーション」>

「統計に用いる主な比率及び用語の解説」

<http://www.fukushihoken.metro.tokyo.jp/kensui/gan/toukei/data/kaisetu.html>

【評価結果】

<受診率>

『がん検診受診率向上の手引き』等を参考にして、受診率50%を目指す必要があります。

<要精検率>

要精検率が高くなるほど、「要精検」といわれたが実際にはがんではなかった方（偽陽性）の割合が増える可能性があり、受診者に身体的・経済的・精神的負担をかけるなど、検診の不利益が拡大する恐れがあります。また、受診者特性の変化により要精検率が高くなる場合もあります。

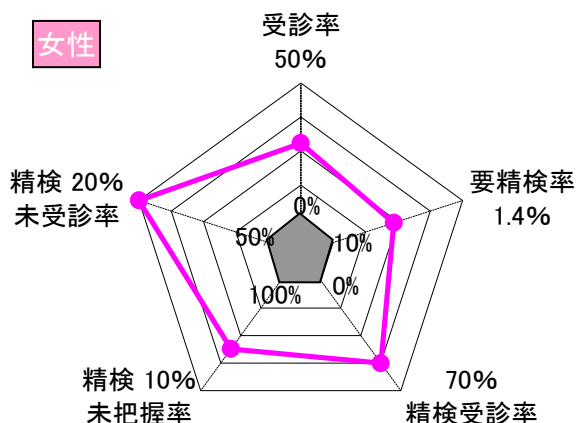
<精検受診率>

まずは許容値以上となるように、精検受診勧奨を行ってください。

<精検未把握率>

精検未把握率が非常に高く、自治体が行う対策型検診としての事業評価が困難です。『がん検診精度管理向上の手引き』等を参考にして問題点を整理し、精密検査結果の把握方法を検討してください。

女性



【豊島区】乳がん検診 平成28年度プロセス指標等一覧シート

<国の指針に基づく乳がん検診の実施状況>

対象年齢（40歳以上：隔年）	している
検査方法（マンモグラフィ）	している

<国の指針に基づくもの以外の実施状況>

対象年齢以外の実施	していない
左記以外の検査の実施	していない

<住民の検診受診状況>

	男性	女性	男女計
該当年齢の人口		76,093	
【東京都調査による対象者率（区部）：66.3%】			
実際の受診者数		6,806	

<区市町村の受診率向上（精検含む）体制>

対象者の名簿を作成して台帳管理	している
個別に受診勧奨	している
過去5年間の受診歴を記録	している
精検未受診者への精検受診勧奨	している

※<国の指針に基づく乳がん検診の実施状況><国の指針に基づくもの以外の実施状況>は平成30年度の状況、<区市町村の受診率向上（精検含む）体制>は平成29年度の状況である

<がん検診の質を評価する指標（プロセス指標）>

	あるべき値 （許容値等）	男性	女性	男女計
受診率	目標値50%		27.2%	
要精検率	11%以下		8.7%	
精検受診率	80%以上		68.7%	
精検未把握率	10%以下		25.5%	
精検未受診率	10%以下		5.8%	
陽性反応適中度	2.5%以上		3.9%	
がん発見率	0.23%以上		0.34%	

プロセス指標についての解説

リンク先：「とうきょう健康ステーション」>

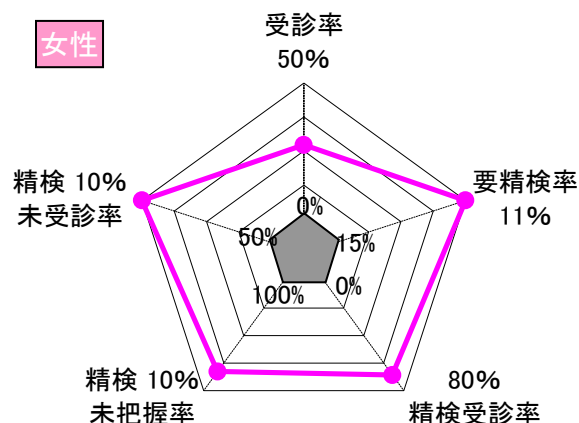
「統計に用いる主な比率及び用語の解説」

<http://www.fukushihoken.metro.tokyo.jp/kensui/gan/toukei/data/kaisetu.html>

【評価結果】

<受診率>

『がん検診受診率向上の手引き』等を参考にして、受診率50%を目指す必要があります。



<精検受診率>

まずは許容値以上となるように、精検受診勧奨を行ってください。

<精検未把握率>

高めの精検未把握率です。自治体が行う対策型検診として、事業評価のために『要精検』となった方々のその後の状況把握が必要です。