

【西東京市】 胃がん検診 平成27年度プロセス指標等一覧シート

<国の指針に基づく胃がん検診の実施状況>

対象年齢（50歳以上：隔年）	している
検査方法（胃部X線または内視鏡検査）	している

<住民の検診受診状況>

	男性	女性	男女計
該当年齢の人口	54,688	60,588	115,276
【東京都調査による対象者率(市町村部)：56.2%】			
実際の受診者数	1,292	2,025	3,317

<国の指針に基づくもの以外の実施状況>

対象年齢以外の実施	胃部X線(30～39歳)
左記以外の検査の実施	ペプシノゲン検査及びヘリコバクターピロリ抗体検査

<区市町村の受診率向上(精検含む)体制>

対象者の名簿を作成して台帳管理	している
個別に受診勧奨	していない
過去5年間の受診歴を記録	している
精検未受診者への精検受診勧奨	している

<がん検診の質を評価する指標(プロセス指標)>

	あるべき値 (許容値等)	男性	女性	男女計
受診率	目標値50%	4.2%	5.9%	5.1%
要精検率	11%以下	10.5%	5.9%	7.7%
精検受診率	70%以上	89.0%	91.7%	90.2%
精検未把握率	10%以下	8.1%	5.8%	7.0%
精検未受診率	20%以下	2.9%	2.5%	2.7%
陽性反応適中度	1.0%以上	2.2%	3.3%	2.7%
がん発見率	0.11%以上	0.23%	0.20%	0.21%

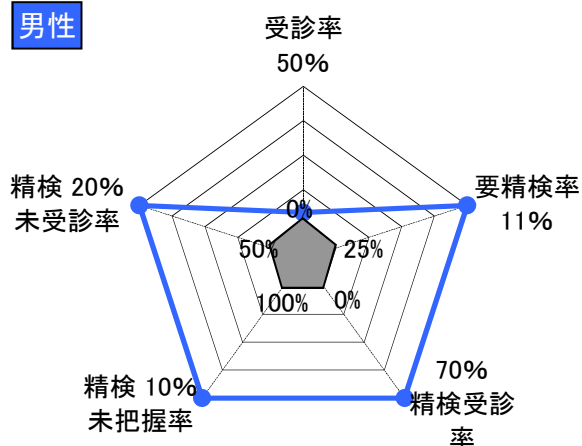
プロセス指標についての解説

リンク先:「とうきょう健康ステーション」>

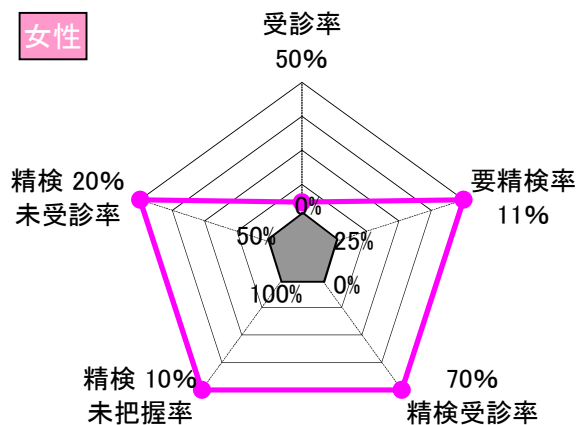
「統計に用いる主な比率及び用語の解説」

<http://www.fukushihoken.metro.tokyo.jp/kensui/gan/toukei/data/kaisetu.html>

男性



女性



【評価結果】

<受診率>

『効果的ながん検診受診率向上の手引き』等を参考にして、受診率50%を目指す必要があります。

【西東京市】 肺がん検診 平成27年度プロセス指標等一覧シート

<国の指針に基づく肺がん検診の実施状況>

対象年齢（40歳以上）	している
検査方法（胸部X線検査及び喀痰細胞診）	している

<住民の検診受診状況>

	男性	女性	男女計
該当年齢の人口	54,688	60,588	115,276
【東京都調査による対象者率(市町村部): 63.5%】			
実際の受診者数	1,858	3,001	4,859

<国の指針に基づくもの以外の実施状況>

対象年齢以外の実施	していない
左記以外の検査の実施	していない

<区市町村の受診率向上(精検含む)体制>

対象者の名簿を作成して台帳管理	している
個別に受診勧奨	していない
過去5年間の受診歴を記録	している
精検未受診者への精検受診勧奨	している

<がん検診の質を評価する指標(プロセス指標)>

	あるべき値 (許容値等)	男性	女性	男女計
受診率	目標値50%	5.4%	7.8%	6.6%
要精検率	3%以下	1.0%	0.9%	0.9%
精検受診率	70%以上	83.3%	65.4%	72.7%
精検未把握率	10%以下	16.7%	26.9%	22.7%
精検未受診率	20%以下	0.0%	7.7%	4.5%
陽性反応適中度	1.3%以上	16.7%	0.0%	6.8%
がん発見率	0.03%以上	0.16%	0.00%	0.06%

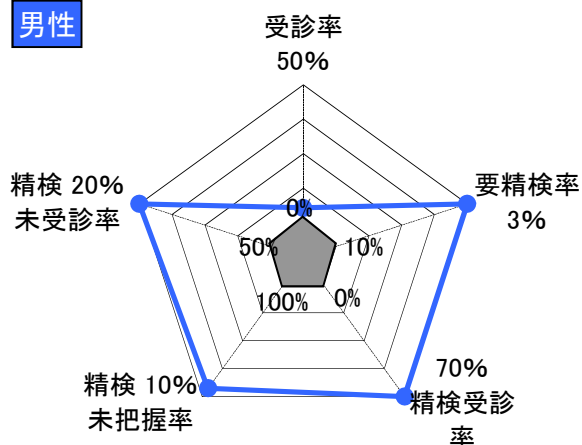
プロセス指標についての解説

リンク先:「とうきょう健康ステーション」>

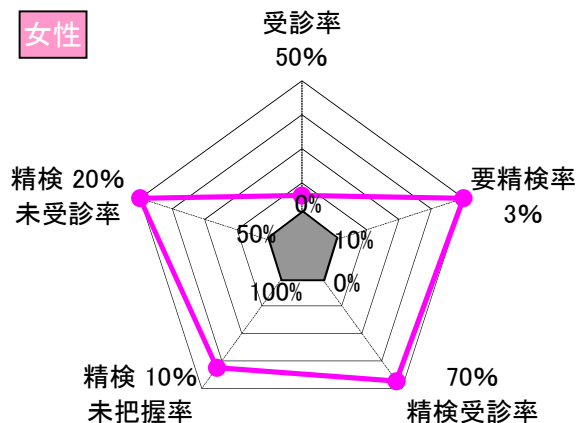
「統計に用いる主な比率及び用語の解説」

<http://www.fukushihoken.metro.tokyo.jp/kensui/gan/toukei/data/kaisetu.html>

男性



女性



【評価結果】

<受診率>

『効果的ながん検診受診率向上の手引き』等を参考にして、受診率50%を目指す必要があります。

<精検受診率>

まずは許容値以上となるように、精検受診勧奨を行ってください。

<精検未把握率>

精検未把握率が許容値達成まであと一歩です。自治体が行う対策型検診として、事業評価のために『要精検』となった方々のその後の状況把握を進めましょう。

【西東京市】大腸がん検診 平成27年度プロセス指標等一覧シート

<国の指針に基づく大腸がん検診の実施状況>

対象年齢（40歳以上）	している
検査方法（便潜血検査（二日法））	している

<住民の検診受診状況>

	男性	女性	男女計
該当年齢の人口	54,688	60,588	115,276
【東京都調査による対象者率（市町村部）：59.6%】			
実際の受診者数	9,065	14,265	23,330

<国の指針に基づくもの以外の実施状況>

対象年齢以外の実施	していない
左記以外の検査の実施	していない

<区市町村の受診率向上（精検含む）体制>

対象者の名簿を作成して台帳管理	している
個別に受診勧奨	していない
過去5年間の受診歴を記録	している
精検未受診者への精検受診勧奨	している

<がん検診の質を評価する指標（プロセス指標）>

	あるべき値 （許容値等）	男性	女性	男女計
受診率	目標値50%	27.8%	39.5%	34.0%
要精検率	7%以下	9.4%	6.1%	7.4%
精検受診率	70%以上	65.3%	65.1%	65.2%
精検未把握率	10%以下	11.0%	9.3%	10.1%
精検未受診率	20%以下	23.7%	25.6%	24.7%
陽性反応適中度	1.9%以上	5.6%	4.2%	4.9%
がん発見率	0.13%以上	0.53%	0.26%	0.36%

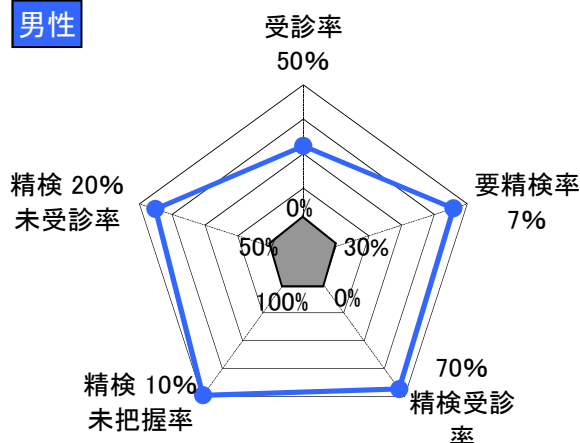
プロセス指標についての解説

リンク先：「とうきょう健康ステーション」>

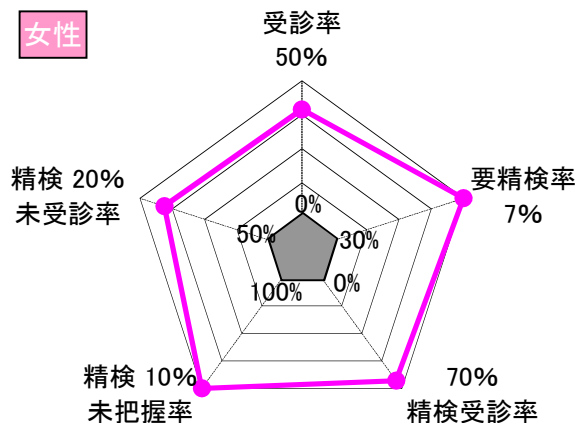
「統計に用いる主な比率及び用語の解説」

<http://www.fukushihoken.metro.tokyo.jp/kensui/gan/toukei/data/kaisetu.html>

男性



女性



【評価結果】

<受診率>

『効果的ながん検診受診率向上の手引き』等を参考にして、受診率50%を目指す必要があります。

<要精検率>

要精検率が高くなるほど、「要精検」といわれたが実際にはがんではなかった方（偽陽性）の割合が増える可能性があり、受診者に身体的・経済的・精神的負担をかけるなど、検診の不利益が拡大する恐れがあります。また、受診者特性の変化により要精検率が高くなる場合もあります。

<精検受診率>

まずは許容値以上となるように、精検受診勧奨を行ってください。

<精検未把握率>

精検未把握率が許容値達成まであと一歩です。自治体が行う対策型検診として、事業評価のために『要精検』となった方々のその後の状況把握を進めましょう。

<精検未受診率>

精検未受診率が高いため、精検受診勧奨を行うなど精検未受診者を減らす取組が重要です。

【西東京市】子宮頸がん検診 平成27年度プロセス指標等一覧シート

<国の指針に基づく子宮頸がん検診の実施状況>

対象年齢（20歳以上：隔年）	している
検査方法（細胞診）	している

<住民の検診受診状況>

	男性	女性	男女計
該当年齢の人口		84,760	
【東京都調査による対象者率(市町村部)：60.4%】			
実際の受診者数		4,658	

<国の指針に基づくもの以外の実施状況>

対象年齢以外の実施	していない
左記以外の検査の実施	していない

<区市町村の受診率向上(精検含む)体制>

対象者の名簿を作成して台帳管理	している
個別に受診勧奨	していない
過去5年間の受診歴を記録	している
精検未受診者への精検受診勧奨	している

<がん検診の質を評価する指標(プロセス指標)>

	あるべき値 (許容値等)	男性	女性	男女計
受診率	目標値50%		21.0%	
要精検率	1.4%以下		1.4%	
精検受診率	70%以上		76.6%	
精検未把握率	10%以下		23.4%	
精検未受診率	20%以下		0.0%	
陽性反応適中度	4.0%以上		0.0%	
がん発見率	0.05%以上		0.00%	

プロセス指標についての解説

リンク先:「とうきょう健康ステーション」>

「統計に用いる主な比率及び用語の解説」

<http://www.fukushihoken.metro.tokyo.jp/kensui/gan/toukei/data/kaisetu.html>

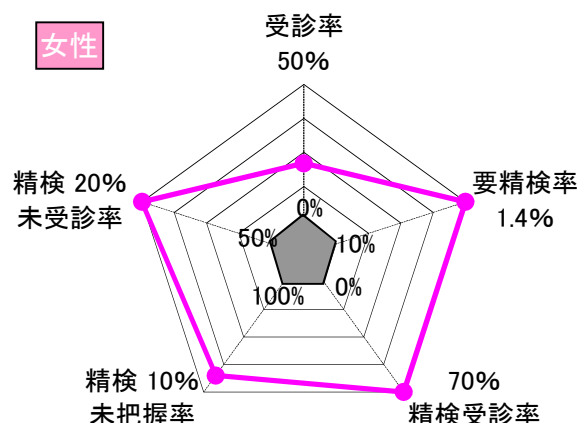
【評価結果】

<受診率>

『効果的ながん検診受診率向上の手引き』等を参考にして、受診率50%を目指す必要があります。

<精検未把握率>

高めの精検未把握率です。自治体が行う対策型検診として、事業評価のために『要精検』となった方々のその後の状況把握が必要です。



【西東京市】 乳がん検診 平成27年度プロセス指標等一覧シート

<国の指針に基づく乳がん検診の実施状況>

対象年齢（40歳以上：隔年）	している
検査方法（マンモグラフィ）	している

<住民の検診受診状況>

	男性	女性	男女計
該当年齢の人口		60,588	
【東京都調査による対象者率(市町村部)：63.9%】			
実際の受診者数		5,337	

<国の指針に基づくもの以外の実施状況>

対象年齢以外の実施	していない
左記以外の検査の実施	していない

<区市町村の受診率向上(精検含む)体制>

対象者の名簿を作成して台帳管理	している
個別に受診勧奨	していない
過去5年間の受診歴を記録	している
精検未受診者への精検受診勧奨	している

<がん検診の質を評価する指標(プロセス指標)>

	あるべき値 (許容値等)	男性	女性	男女計
受診率	目標値50%		26.0%	
要精検率	11%以下		11.3%	
精検受診率	80%以上		84.4%	
精検未把握率	10%以下		6.8%	
精検未受診率	10%以下		8.8%	
陽性反応適中度	2.5%以上		2.5%	
がん発見率	0.23%以上		0.28%	

プロセス指標についての解説

リンク先：「とうきょう健康ステーション」>

「統計に用いる主な比率及び用語の解説」

<http://www.fukushihoken.metro.tokyo.jp/kensui/gan/toukei/data/kaisetu.html>

【評価結果】

<受診率>

『効果的ながん検診受診率向上の手引き』等を参考にして、受診率50%を目指す必要があります。

<要精検率>

要精検率が高くなるほど、「要精検」といわれたが実際にはがんではなかった方（偽陽性）の割合が増える可能性があり、受診者に身体的・経済的・精神的負担をかけるなど、検診の不利益が拡大する恐れがあります。また、受診者特性の変化により要精検率が高くなる場合もあります。

