

【 荒川区 】 胃がん検診 平成27年度プロセス指標等一覧シート

<国の指針に基づく胃がん検診の実施状況>

対象年齢（50歳以上：隔年）	している
検査方法（胃部X線または内視鏡検査）	している

<住民の検診受診状況>

	男性	女性	男女計
該当年齢の人口	57,636	60,694	118,330
【東京都調査による対象者率(区部)：58.2%】			
実際の受診者数	6,045	6,717	12,762

<国の指針に基づくもの以外の実施状況>

対象年齢以外の実施	胃部X線(35～39歳)
左記以外の検査の実施	ペプシノゲン検査及びヘリコバクターピロリ抗体検査

<区市町村の受診率向上(精検含む)体制>

対象者の名簿を作成して台帳管理	している
個別に受診勧奨	している
過去5年間の受診歴を記録	している
精検未受診者への精検受診勧奨	している

<がん検診の質を評価する指標(プロセス指標)>

	あるべき値 (許容値等)	男性	女性	男女計
受診率	目標値50%	18.0%	19.0%	18.5%
要精検率	11%以下	6.7%	5.7%	6.2%
精検受診率	70%以上	81.3%	86.5%	83.8%
精検未把握率	10%以下	18.2%	13.0%	15.7%
精検未受診率	20%以下	0.5%	0.5%	0.5%
陽性反応適中度	1.0%以上	1.2%	0.3%	0.8%
がん発見率	0.11%以上	0.08%	0.01%	0.05%

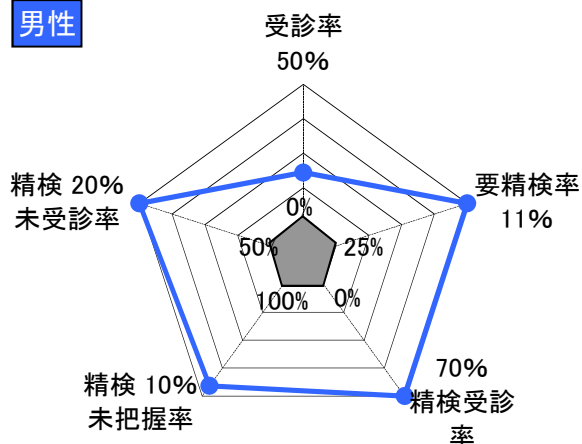
プロセス指標についての解説

リンク先:「とうきょう健康ステーション」>

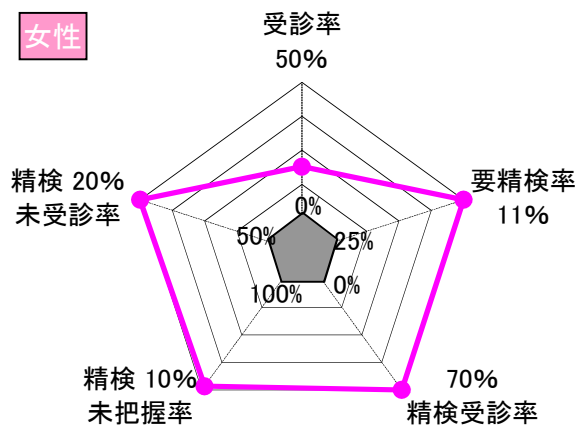
「統計に用いる主な比率及び用語の解説」

<http://www.fukushihoken.metro.tokyo.jp/kensui/gan/toukei/data/kaisetu.html>

男性



女性



【評価結果】

<受診率>

『効果的ながん検診受診率向上の手引き』等を参考にして、受診率50%を目指す必要があります。

<精検未把握率>

精検未把握率が許容値達成まであと一歩です。自治体が行う対策型検診として、事業評価のために『要精検』となった方々のその後の状況把握を進めましょう。

【 荒川区 】 肺がん検診 平成27年度プロセス指標等一覧シート

<国の指針に基づく肺がん検診の実施状況>

対象年齢（40歳以上）	している
検査方法（胸部X線検査及び喀痰細胞診）	している

<住民の検診受診状況>

	男性	女性	男女計
該当年齢の人口	57,636	60,694	118,330
【東京都調査による対象者率(区部)：65.5%】			
実際の受診者数	6,428	7,410	13,838

<国の指針に基づくもの以外の実施状況>

対象年齢以外の実施	していない
左記以外の検査の実施	していない

<区市町村の受診率向上(精検含む)体制>

対象者の名簿を作成して台帳管理	している
個別に受診勧奨	している
過去5年間の受診歴を記録	している
精検未受診者への精検受診勧奨	している

<がん検診の質を評価する指標(プロセス指標)>

	あるべき値 (許容値等)	男性	女性	男女計
受診率	目標値50%	17.0%	18.6%	17.9%
要精検率	3%以下	1.9%	1.1%	1.5%
精検受診率	70%以上	88.4%	85.4%	87.2%
精検未把握率	10%以下	11.6%	14.6%	12.8%
精検未受診率	20%以下	0.0%	0.0%	0.0%
陽性反応適中度	1.3%以上	5.8%	8.5%	6.9%
がん発見率	0.03%以上	0.11%	0.09%	0.10%

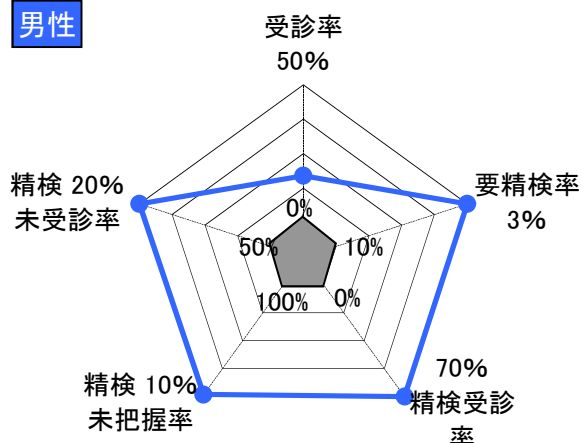
プロセス指標についての解説

リンク先:「とうきょう健康ステーション」>

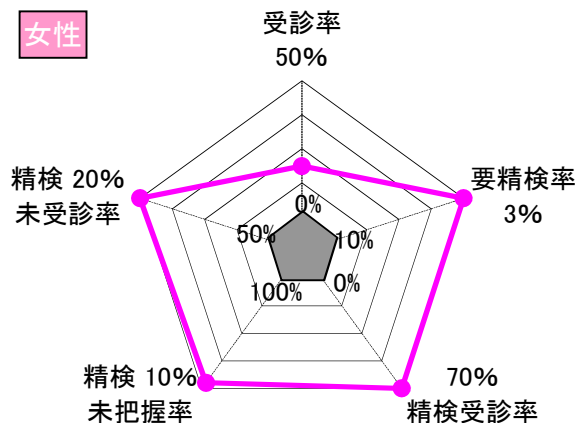
「統計に用いる主な比率及び用語の解説」

<http://www.fukushihoken.metro.tokyo.jp/kensui/gan/toukei/data/kaisetu.html>

男性



女性



【評価結果】

<受診率>

『効果的ながん検診受診率向上の手引き』等を参考にして、受診率50%を目指す必要があります。

<精検未把握率>

精検未把握率が許容値達成まであと一歩です。自治体が行う対策型検診として、事業評価のために『要精検』となった方々のその後の状況把握を進めましょう。

【 荒川区 】 大腸がん検診 プロセス指標等一覧シート

<国の指針に基づく大腸がん検診の実施状況>

対象年齢（40歳以上）	している
検査方法（便潜血検査（二日法））	している

<住民の検診受診状況>

	男性	女性	男女計
該当年齢の人口	57,636	60,694	118,330
【東京都調査による対象者率（区部）：62.3%】			
実際の受診者数	8,135	11,069	19,204

<国の指針に基づくもの以外の実施状況>

対象年齢以外の実施	していない
左記以外の検査の実施	していない

<区市町村の受診率向上（精検含む）体制>

対象者の名簿を作成して台帳管理	している
個別に受診勧奨	している
過去5年間の受診歴を記録	している
精検未受診者への精検受診勧奨	している

<がん検診の質を評価する指標（プロセス指標）>

	あるべき値 （許容値等）	男性	女性	男女計
受診率	目標値50%	22.7%	29.3%	26.1%
要精検率	7%以下	7.7%	4.9%	6.1%
精検受診率	70%以上	71.8%	77.9%	74.7%
精検未把握率	10%以下	27.7%	21.3%	24.7%
精検未受診率	20%以下	0.5%	0.7%	0.6%
陽性反応適中度	1.9%以上	3.8%	2.8%	3.3%
がん発見率	0.13%以上	0.30%	0.14%	0.20%

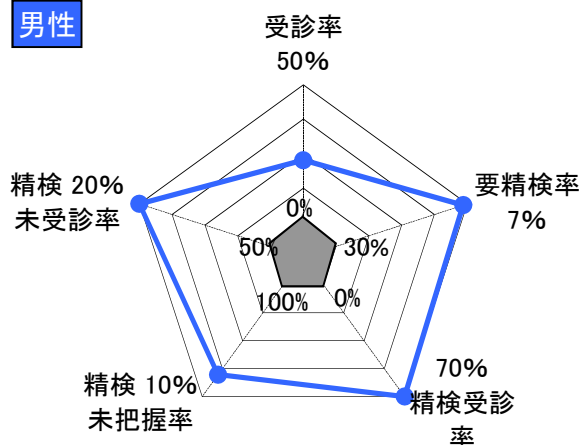
プロセス指標についての解説

リンク先：「とうきょう健康ステーション」>

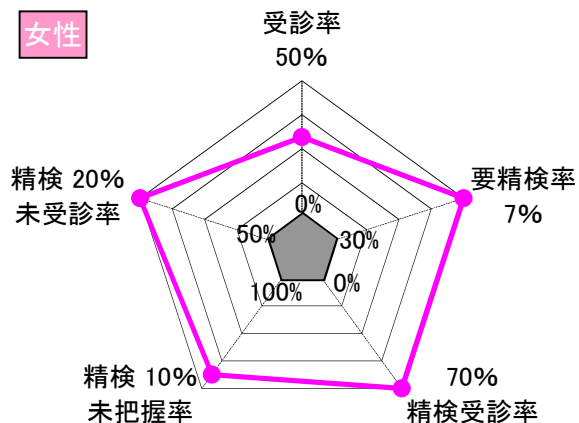
「統計に用いる主な比率及び用語の解説」

<http://www.fukushihoken.metro.tokyo.jp/kensui/gan/toukei/data/kaisetu.html>

男性



女性



【評価結果】

<受診率>

『効果的ながん検診受診率向上の手引き』等を参考にして、受診率50%を目指す必要があります。

<要精検率>

要精検率が高くなるほど、「要精検」といわれたが実際にはがんではなかった方（偽陽性）の割合が増える可能性があり、受診者に身体的・経済的・精神的負担をかけるなど、検診の不利益が拡大する恐れがあります。また、受診者特性の変化により要精検率が高くなる場合もあります。

<精検未把握率>

高めの精検未把握率です。自治体が行う対策型検診として、事業評価のために『要精検』となった方々のその後の状況把握が必要です。

【 荒川区 】 子宮頸がん検診 平成27年度プロセス指標等一覧シート

<国の指針に基づく子宮頸がん検診の実施状況>

対象年齢（20歳以上：隔年）	している
検査方法（細胞診）	している

<住民の検診受診状況>

	男性	女性	男女計
該当年齢の人口		89,600	
【東京都調査による対象者率(区部)：66.3%】			
実際の受診者数		7,819	

<国の指針に基づくもの以外の実施状況>

対象年齢以外の実施	していない
左記以外の検査の実施	していない

<区市町村の受診率向上(精検含む)体制>

対象者の名簿を作成して台帳管理	している
個別に受診勧奨	している
過去5年間の受診歴を記録	している
精検未受診者への精検受診勧奨	している

<がん検診の質を評価する指標(プロセス指標)>

	あるべき値 (許容値等)	男性	女性	男女計
受診率	目標値50%		25.7%	
要精検率	1.4%以下		3.1%	
精検受診率	70%以上		75.7%	
精検未把握率	10%以下		24.3%	
精検未受診率	20%以下		0.0%	
陽性反応適中度	4.0%以上		0.8%	
がん発見率	0.05%以上		0.03%	

プロセス指標についての解説

リンク先：「とうきょう健康ステーション」>

「統計に用いる主な比率及び用語の解説」

<http://www.fukushihoken.metro.tokyo.jp/kensui/gan/toukei/data/kaisetu.html>

【評価結果】

<受診率>

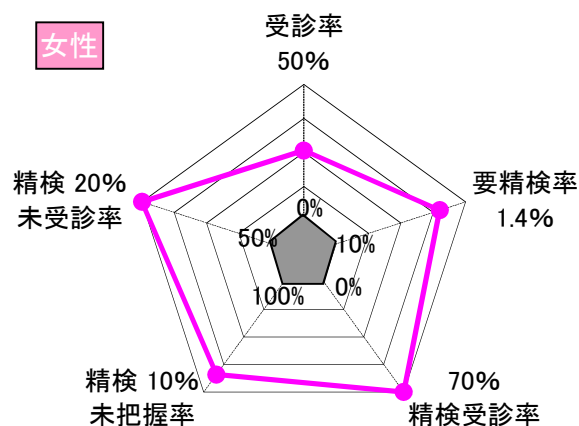
『効果的ながん検診受診率向上の手引き』等を参考にして、受診率50%を目指す必要があります。

<要精検率>

要精検率が高くなるほど、「要精検」といわれたが実際にはがんではなかった方（偽陽性）の割合が増える可能性があり、受診者に身体的・経済的・精神的負担をかけるなど、検診の不利益が拡大する恐れがあります。また、受診者特性の変化により要精検率が高くなる場合もあります。

<精検未把握率>

高めの精検未把握率です。自治体が行う対策型検診として、事業評価のために『要精検』となった方々のその後の状況把握が必要です。



【 荒川区 】 乳がん検診 プロセス指標等一覧シート

<国の指針に基づく乳がん検診の実施状況>

対象年齢（40歳以上：隔年）	している
検査方法（マンモグラフィ）	している

<住民の検診受診状況>

	男性	女性	男女計
該当年齢の人口		60,694	
【東京都調査による対象者率(区部)：66.3%】			
実際の受診者数		6,243	

<国の指針に基づくもの以外の実施状況>

対象年齢以外の実施	していない
左記以外の検査の実施	していない

<区市町村の受診率向上(精検含む)体制>

対象者の名簿を作成して台帳管理	している
個別に受診勧奨	している
過去5年間の受診歴を記録	している
精検未受診者への精検受診勧奨	している

<がん検診の質を評価する指標(プロセス指標)>

	あるべき値 (許容値等)	男性	女性	男女計
受診率	目標値50%		29.1%	
要精検率	11%以下		7.1%	
精検受診率	80%以上		95.7%	
精検未把握率	10%以下		4.3%	
精検未受診率	10%以下		0.0%	
陽性反応適中度	2.5%以上		4.1%	
がん発見率	0.23%以上		0.29%	

プロセス指標についての解説

リンク先:「とうきょう健康ステーション」>

「統計に用いる主な比率及び用語の解説」

<http://www.fukushihoken.metro.tokyo.jp/kensui/gan/toukei/data/kaisetu.html>

【評価結果】

<受診率>

『効果的ながん検診受診率向上の手引き』等を参考にして、受診率50%を目指す必要があります。

