

【 多摩市 】 胃がん検診 平成26年度プロセス指標等一覧シート

< 国の指針に基づく胃がん検診の実施状況 >

対象年齢 (40歳以上)	している
検査方法 (胃部X線検査)	している

< 住民の検診受診状況 >

	男性	女性	男女計
該当年齢の人口	41,430	45,421	86,851
【東京都調査による対象者率(市町村部): 57.8%】			
実際の受診者数	768	831	1,599

< 国の指針に基づくもの以外の実施状況 >

対象年齢以外の実施	していない
左記以外の検査の実施	ペプシノゲン検査及びヘリコバクターピロリ抗体検査

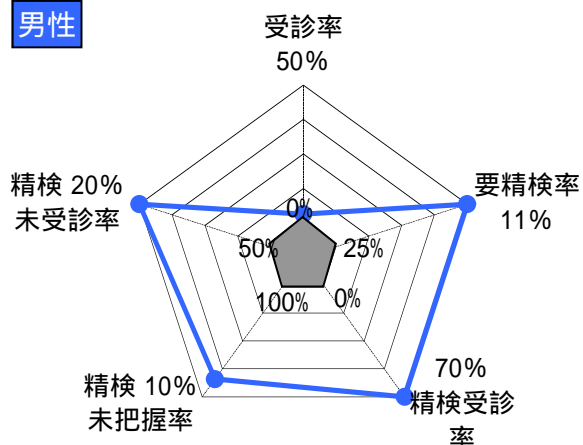
< 区市町村の受診率向上(精検含む)体制 >

対象者の名簿を作成して台帳管理	している
個別に受診勧奨	一部該当
過去3年間の受診歴を記録	している
精検未受診者への精検受診勧奨	している

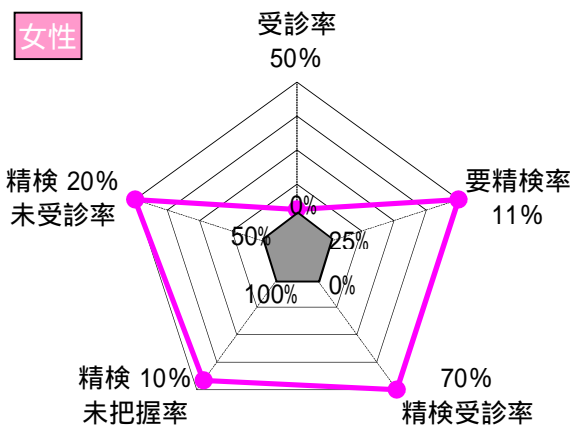
< がん検診の質を評価する指標(プロセス指標) >

	あるべき値 (許容値等)	男性	女性	男女計
受診率	目標値50%	3.2%	3.2%	3.2%
要精検率	11%以下	9.6%	6.9%	8.2%
精検受診率	70%以上	75.7%	82.5%	78.6%
精検未把握率	10%以下	24.3%	17.5%	21.4%
精検未受診率	20%以下	0.0%	0.0%	0.0%
陽性反応適中度	1.0%以上	4.1%	0.0%	2.3%
がん発見率	0.11%以上	0.39%	0.00%	0.19%

男性



女性



【評価結果】

< 受診率 >

『効果的ながん検診受診率向上の手引き』等を参考にして、受診率50%を目指す必要があります。

< 精検未把握率 >

精検未把握率が許容値達成まであと一歩です。自治体が行う対策型検診として、事業評価のために『要精検』となった方々のその後の状況把握を進めましょう。

【 多摩市 】 肺がん検診 プロセス指標等一覧シート

< 国の指針に基づく肺がん検診の実施状況 >

対象年齢 (40歳以上)	している
検査方法 (胸部X線検査及び喀痰細胞診)	している

< 住民の検診受診状況 >

	男性	女性	男女計
該当年齢の人口	41,430	45,421	86,851
【東京都調査による対象者率(市町村部): 64.5%】			
実際の受診者数	557	484	1,041

< 国の指針に基づくもの以外の実施状況 >

対象年齢以外の実施	していない
左記以外の検査の実施	していない

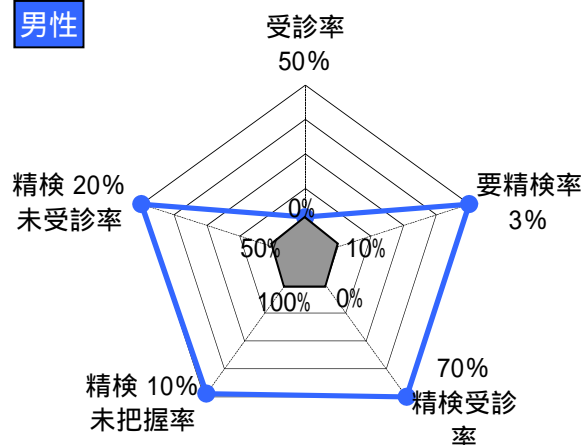
< 区市町村の受診率向上(精検含む)体制 >

対象者の名簿を作成して台帳管理	している
個別に受診勧奨	一部該当
過去3年間の受診歴を記録	している
精検未受診者への精検受診勧奨	している

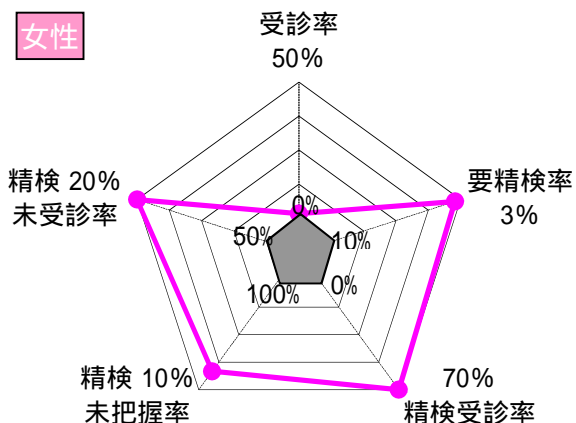
< がん検診の質を評価する指標(プロセス指標) >

	あるべき値 (許容値等)	男性	女性	男女計
受診率	目標値50%	2.1%	1.7%	1.9%
要精検率	3%以下	1.4%	3.3%	2.3%
精検受診率	70%以上	87.5%	75.0%	79.2%
精検未把握率	10%以下	12.5%	25.0%	20.8%
精検未受診率	20%以下	0.0%	0.0%	0.0%
陽性反応適中度	1.3%以上	12.5%	0.0%	4.2%
がん発見率	0.03%以上	0.18%	0.00%	0.10%

男性



女性



【評価結果】

< 受診率 >

『効果的ながん検診受診率向上の手引き』等を参考にして、受診率50%を目指す必要があります。

< 要精検率 >

要精検率が高くなるほど、「要精検」といわれたが実際にはがんではなかった方(偽陽性)の割合が増える可能性があり、受診者に身体的・経済的・精神的負担をかけるなど、検診の不利益が拡大する恐れがあります。また、受診者特性の変化により要精検率が高くなる場合もあります。

< 精検未把握率 >

精検未把握率が許容値達成まであと一歩です。自治体が行う対策型検診として、事業評価のために『要精検』となった方々のその後の状況把握を進めましょう。

【 多摩市 】 大腸がん検診 プロセス指標等一覧シート

< 国の指針に基づく大腸がん検診の実施状況 >

対象年齢 (40歳以上)	している
検査方法 (便潜血検査(二日法))	している

< 住民の検診受診状況 >

	男性	女性	男女計
該当年齢の人口	41,430	45,421	86,851
【東京都調査による対象者率(市町村部): 62.0%】			
実際の受診者数	8,542	12,525	21,067

< 国の指針に基づくもの以外の実施状況 >

対象年齢以外の実施	していない
左記以外の検査の実施	していない

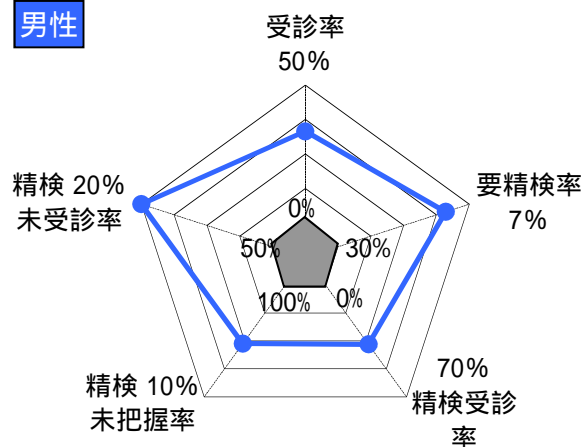
< 区市町村の受診率向上(精検含む)体制 >

対象者の名簿を作成して台帳管理	している
個別に受診勧奨	一部該当
過去3年間の受診歴を記録	している
精検未受診者への精検受診勧奨	していない

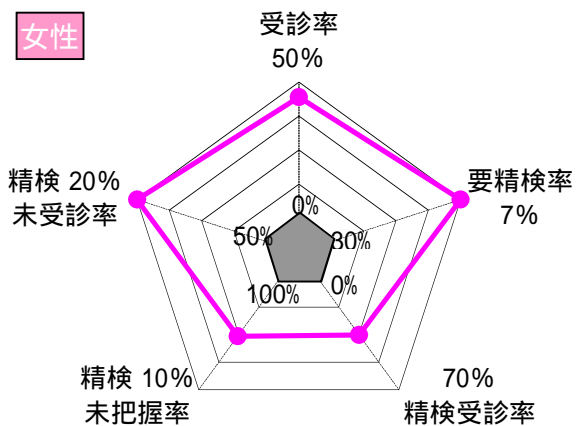
< がん検診の質を評価する指標(プロセス指標) >

	あるべき値 (許容値等)	男性	女性	男女計
受診率	目標値50%	33.3%	44.5%	39.1%
要精検率	7%以下	11.1%	6.9%	8.6%
精検受診率	70%以上	37.1%	35.2%	36.2%
精検未把握率	10%以下	52.9%	53.7%	53.3%
精検未受診率	20%以下	10.0%	11.0%	10.5%
陽性反応適中度	1.9%以上	2.2%	1.2%	1.7%
がん発見率	0.13%以上	0.25%	0.08%	0.15%

男性



女性



【評価結果】

< 受診率 >

『効果的ながん検診受診率向上の手引き』等を参考にして、受診率50%を目指す必要があります。

< 要精検率 >

要精検率が高くなるほど、「要精検」といわれたが実際にはがんではなかった方(偽陽性)の割合が増える可能性があり、受診者に身体的・経済的・精神的負担をかけるなど、検診の不利益が拡大する恐れがあります。また、受診者特性の変化により要精検率が高くなる場合もあります。

< 精検受診率 >

まずは許容値以上となるように、精検受診勧奨を行ってください。

< 精検未把握率 >

精検結果が把握されておらず、自治体が行う対策型検診としての事業評価が困難です。『がん検診精度管理向上の手引き』等を参考にして問題点を整理し、早急に精密検査結果を把握できる体制を検討してください。

【 多摩市 】 子宮頸がん検診 平成26年度プロセス指標等一覧シート

< 国の指針に基づく子宮頸がん検診の実施状況 >

対象年齢 (20歳以上:隔年)	している
検査方法 (細胞診)	している

< 住民の検診受診状況 >

	男性	女性	男女計
該当年齢の人口		63,058	
【東京都調査による対象者率(市町村部): 67.1%】			
実際の受診者数		4,909	

< 国の指針に基づくもの以外の実施状況 >

対象年齢以外の実施	していない
左記以外の検査の実施	していない

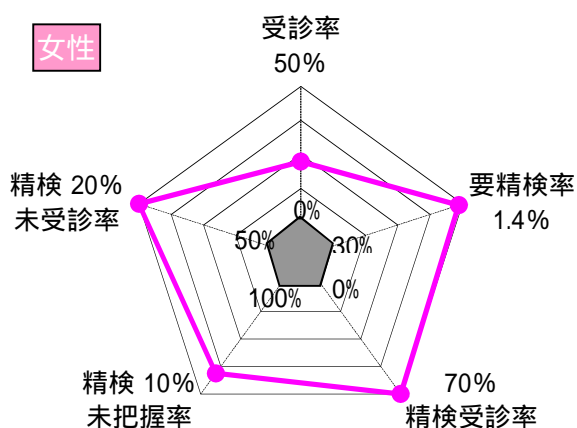
< 区市町村の受診率向上(精検含む)体制 >

対象者の名簿を作成して台帳管理	している
個別に受診勧奨	している
過去3年間の受診歴を記録	している
精検未受診者への精検受診勧奨	している

< がん検診の質を評価する指標(プロセス指標) >

	あるべき値 (許容値等)	男性	女性	男女計
受診率	目標値50%		22.3%	
要精検率	1.4%以下		2.2%	
精検受診率	70%以上		73.1%	
精検未把握率	10%以下		26.9%	
精検未受診率	20%以下		0.0%	
陽性反応適中度	4.0%以上		0.0%	
がん発見率	0.05%以上		0.00%	

【評価結果】



< 受診率 >

『効果的ながん検診受診率向上の手引き』等を参考にして、受診率50%を目指す必要があります。

< 要精検率 >

要精検率が高くなるほど、「要精検」といわれたが実際にはがんではなかった方(偽陽性)の割合が増える可能性があり、受診者に身体的・経済的・精神的負担をかけるなど、検診の不利益が拡大する恐れがあります。また、受診者特性の変化により要精検率が高くなる場合もあります。

< 精検未把握率 >

高めの精検未把握率です。自治体が行う対策型検診として、事業評価のために『要精検』となった方々のその後の状況把握が必要です。

【 多摩市 】 乳がん検診 プロセス指標等一覧シート

< 国の指針に基づく乳がん検診の実施状況 >

対象年齢 (40歳以上:隔年)	している
検査方法 (視触診及びマンモグラフィ)	している

< 住民の検診受診状況 >

	男性	女性	男女計
該当年齢の人口		45,421	
【東京都調査による対象者率(市町村部): 73.1%】			
実際の受診者数		2,977	

< 国の指針に基づくもの以外の実施状況 >

対象年齢以外の実施	していない
左記以外の検査の実施	していない

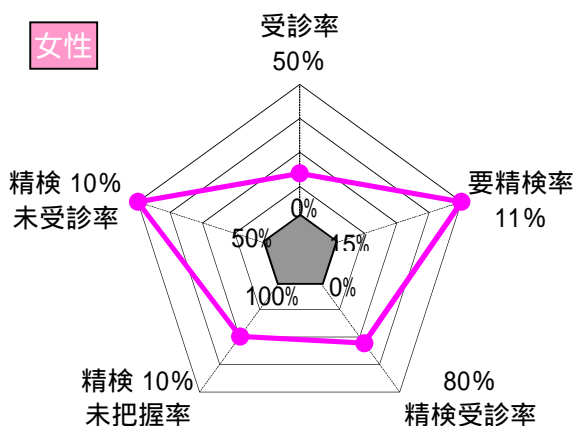
< 区市町村の受診率向上(精検含む)体制 >

対象者の名簿を作成して台帳管理	している
個別に受診勧奨	している
過去3年間の受診歴を記録	している
精検未受診者への精検受診勧奨	している

< がん検診の質を評価する指標(プロセス指標) >

	あるべき値 (許容値等)	男性	女性	男女計
受診率	目標値50%		17.3%	
要精検率	11%以下		6.2%	
精検受診率	80%以上		44.6%	
精検未把握率	10%以下		55.4%	
精検未受診率	10%以下		0.0%	
陽性反応適中度	2.5%以上		0.5%	
がん発見率	0.23%以上		0.03%	

【評価結果】



< 受診率 >

『効果的ながん検診受診率向上の手引き』等を参考にして、受診率50%を目指す必要があります。

< 精検受診率 >

まずは許容値以上となるように、精検受診勧奨を行ってください。

< 精検未把握率 >

精検結果が把握されておらず、自治体が行う対策型検診としての事業評価が困難です。『がん検診精度管理向上の手引き』等を参考にして問題点を整理し、早急に精密検査結果を把握できる体制を検討してください。