

【武蔵村山市】 胃がん検診 平成26年度プロセス指標等一覧シート

< 国の指針に基づく胃がん検診の実施状況 >

対象年齢 (40歳以上)	している
検査方法 (胃部X線検査)	している

< 住民の検診受診状況 >

	男性	女性	男女計
該当年齢の人口	20,006	20,709	40,715
【東京都調査による対象者率(市町村部): 57.8%】			
実際の受診者数	594	649	1,243

< 国の指針に基づくもの以外の実施状況 >

対象年齢以外の実施	30～39歳
左記以外の検査の実施	していない

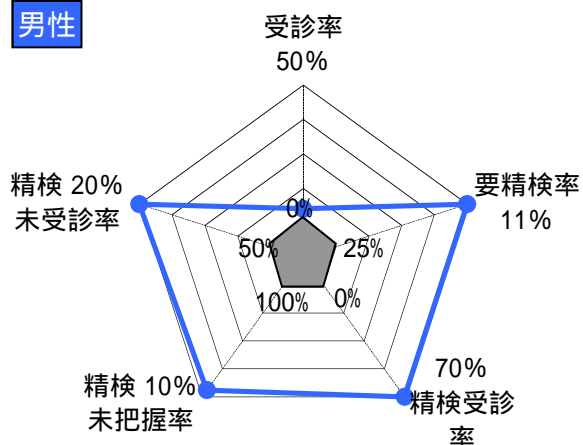
< 区市町村の受診率向上(精検含む)体制 >

対象者の名簿を作成して台帳管理	している
個別に受診勧奨	していない
過去3年間の受診歴を記録	している
精検未受診者への精検受診勧奨	している

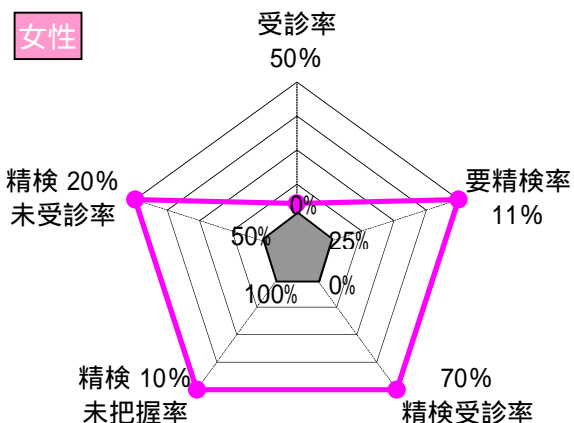
< がん検診の質を評価する指標(プロセス指標) >

	あるべき値 (許容値等)	男性	女性	男女計
受診率	目標値50%	5.1%	5.4%	5.3%
要精検率	11%以下	10.9%	6.6%	8.7%
精検受診率	70%以上	83.1%	88.4%	85.2%
精検未把握率	10%以下	15.4%	9.3%	13.0%
精検未受診率	20%以下	1.5%	2.3%	1.9%
陽性反応適中度	1.0%以上	4.6%	0.0%	2.8%
がん発見率	0.11%以上	0.51%	0.00%	0.24%

男性



女性



【評価結果】

< 受診率 >

『効果的ながん検診受診率向上の手引き』等を参考にして、受診率50%を目指す必要があります。

< 精検未把握率 >

精検未把握率が許容値達成まであと一歩です。自治体が行う対策型検診として、事業評価のために『要精検』となった方々のその後の状況把握を進めましょう。

【武蔵村山市】 肺がん検診 プロセス指標等一覧シート

< 国の指針に基づく肺がん検診の実施状況 >

対象年齢 (40歳以上)	している
検査方法 (胸部X線検査及び喀痰細胞診)	している

< 住民の検診受診状況 >

	男性	女性	男女計
該当年齢の人口	20,006	20,709	40,715
【東京都調査による対象者率 (市町村部) : 64.5%】			
実際の受診者数	644	701	1,345

< 国の指針に基づくもの以外の実施状況 >

対象年齢以外の実施	していない
左記以外の検査の実施	していない

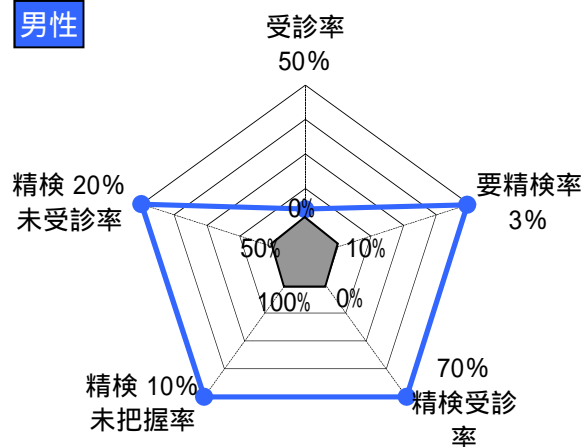
< 区市町村の受診率向上 (精検含む) 体制 >

対象者の名簿を作成して台帳管理	している
個別に受診勧奨	していない
過去3年間の受診歴を記録	している
精検未受診者への精検受診勧奨	している

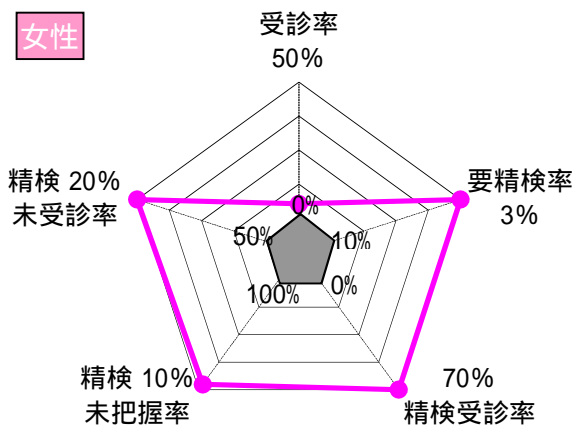
< がん検診の質を評価する指標 (プロセス指標) >

	あるべき値 (許容値等)	男性	女性	男女計
受診率	目標値50%	5.0%	5.2%	5.1%
要精検率	3%以下	3.1%	2.0%	2.5%
精検受診率	70%以上	95.0%	85.7%	91.2%
精検未把握率	10%以下	5.0%	14.3%	8.8%
精検未受診率	20%以下	0.0%	0.0%	0.0%
陽性反応適中度	1.3%以上	5.0%	0.0%	2.9%
がん発見率	0.03%以上	0.16%	0.00%	0.07%

男性



女性



【評価結果】

< 受診率 >

『効果的ながん検診受診率向上の手引き』等を参考にして、受診率50%を目指す必要があります。

< 要精検率 >

要精検率が高くなるほど、「要精検」といわれたが実際にはがんではなかった方（偽陽性）の割合が増える可能性があり、受診者に身体的・経済的・精神的負担をかけるなど、検診の不利益が拡大する恐れがあります。また、受診者特性の変化により要精検率が高くなる場合もあります。

< 精検未把握率 >

精検未把握率が許容値達成まであと一歩です。自治体が行う対策型検診として、事業評価のために『要精検』となった方々のその後の状況把握を進めましょう。

【武蔵村山市】 大腸がん検診 プロセス指標等一覧シート

< 国の指針に基づく大腸がん検診の実施状況 >

対象年齢 (40歳以上)	している
検査方法 (便潜血検査(二日法))	している

< 住民の検診受診状況 >

	男性	女性	男女計
該当年齢の人口	20,006	20,709	40,715
【東京都調査による対象者率(市町村部): 62.0%】			
実際の受診者数	936	1,272	2,208

< 国の指針に基づくもの以外の実施状況 >

対象年齢以外の実施	30～39歳
左記以外の検査の実施	していない

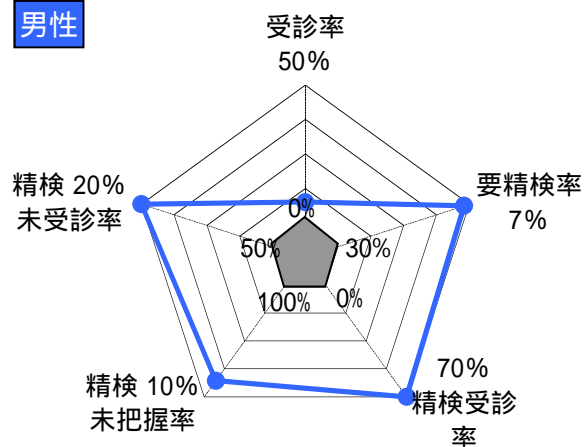
< 区市町村の受診率向上(精検含む)体制 >

対象者の名簿を作成して台帳管理	している
個別に受診勧奨	していない
過去3年間の受診歴を記録	している
精検未受診者への精検受診勧奨	している

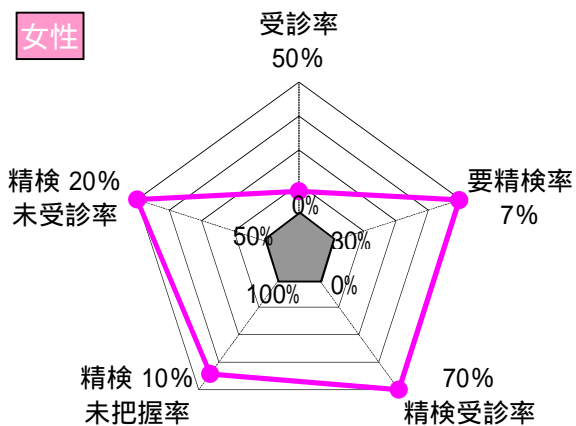
< がん検診の質を評価する指標(プロセス指標) >

	あるべき値 (許容値等)	男性	女性	男女計
受診率	目標値50%	7.5%	9.9%	8.7%
要精検率	7%以下	7.9%	7.2%	7.5%
精検受診率	70%以上	71.6%	72.8%	72.3%
精検未把握率	10%以下	23.0%	22.8%	22.9%
精検未受診率	20%以下	5.4%	4.3%	4.8%
陽性反応適中度	1.9%以上	12.2%	4.3%	7.8%
がん発見率	0.13%以上	0.96%	0.31%	0.59%

男性



女性



【評価結果】

< 受診率 >

『効果的ながん検診受診率向上の手引き』等を参考にして、受診率50%を目指す必要があります。

< 要精検率 >

要精検率が高くなるほど、「要精検」といわれたが実際にはがんではなかった方（偽陽性）の割合が増える可能性があり、受診者に身体的・経済的・精神的負担をかけるなど、検診の不利益が拡大する恐れがあります。また、受診者特性の変化により要精検率が高くなる場合もあります。

< 精検未把握率 >

高めの精検未把握率です。自治体が行う対策型検診として、事業評価のために『要精検』となった方々のその後の状況把握が必要です。

【武蔵村山市】 子宮頸がん検診 平成26年度プロセス指標等一覧シート

< 国の指針に基づく子宮頸がん検診の実施状況 >

対象年齢 (20歳以上:隔年)	している
検査方法 (細胞診)	している

< 住民の検診受診状況 >

	男性	女性	男女計
該当年齢の人口		28,786	
【東京都調査による対象者率(市町村部): 67.1%】			
実際の受診者数		915	

< 国の指針に基づくもの以外の実施状況 >

対象年齢以外の実施	していない
左記以外の検査の実施	していない

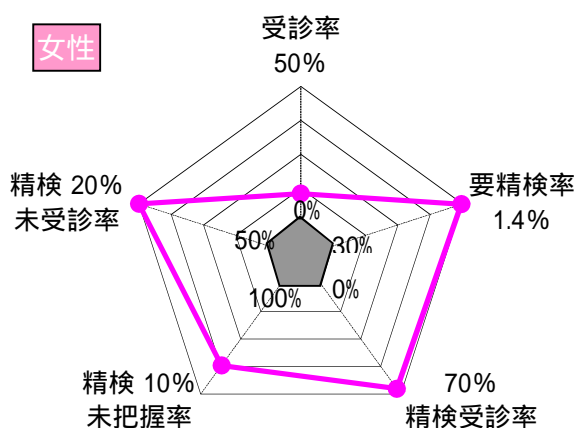
< 区市町村の受診率向上(精検含む)体制 >

対象者の名簿を作成して台帳管理	している
個別に受診勧奨	していない
過去3年間の受診歴を記録	している
精検未受診者への精検受診勧奨	している

< がん検診の質を評価する指標(プロセス指標) >

	あるべき値 (許容値等)	男性	女性	男女計
受診率	目標値50%		10.6%	
要精検率	1.4%以下		1.6%	
精検受診率	70%以上		66.7%	
精検未把握率	10%以下		33.3%	
精検未受診率	20%以下		0.0%	
陽性反応適中度	4.0%以上		26.7%	
がん発見率	0.05%以上		0.44%	

【評価結果】



< 受診率 >

『効果的ながん検診受診率向上の手引き』等を参考にして、受診率50%を目指す必要があります。

< 要精検率 >

要精検率が高くなるほど、「要精検」といわれたが実際にはがんではなかった方（偽陽性）の割合が増える可能性があり、受診者に身体的・経済的・精神的負担をかけるなど、検診の不利益が拡大する恐れがあります。また、受診者特性の変化により要精検率が高くなる場合もあります。

< 精検受診率 >

まずは許容値以上となるように、精検受診勧奨を行ってください。

< 精検未把握率 >

精検未把握率が非常に高く、自治体が行う対策型検診としての事業評価が困難です。『がん検診精度管理向上の手引き』等を参考にして問題点を整理し、精密検査結果の把握方法を検討してください。

【武蔵村山市】 乳がん検診 平成26年度プロセス指標等一覧シート

< 国の指針に基づく乳がん検診の実施状況 >

対象年齢 (40歳以上:隔年)	している
検査方法 (視触診及びマンモグラフィ)	している

< 住民の検診受診状況 >

	男性	女性	男女計
該当年齢の人口		20,709	
【東京都調査による対象者率(市町村部): 73.1%】			
実際の受診者数		1,098	

< 国の指針に基づくもの以外の実施状況 >

対象年齢以外の実施	していない
左記以外の検査の実施	していない

< 区市町村の受診率向上(精検含む)体制 >

対象者の名簿を作成して台帳管理	している
個別に受診勧奨	していない
過去3年間の受診歴を記録	している
精検未受診者への精検受診勧奨	している

< がん検診の質を評価する指標(プロセス指標) >

	あるべき値 (許容値等)	男性	女性	男女計
受診率	目標値50%		16.5%	
要精検率	11%以下		8.2%	
精検受診率	80%以上		85.6%	
精検未把握率	10%以下		7.8%	
精検未受診率	10%以下		6.7%	
陽性反応適中度	2.5%以上		4.4%	
がん発見率	0.23%以上		0.36%	

【評価結果】

< 受診率 >

『効果的ながん検診受診率向上の手引き』等を参考にして、受診率50%を目指す必要があります。

