

【 新島村 】 胃がん検診 平成25年度プロセス指標等一覧シート

<国の指針に基づく胃がん検診の実施状況>

| | |
|--------------|------|
| 対象年齢（40歳以上） | している |
| 検査方法（胃部X線検査） | している |

<住民の検診受診状況>

| | 男性 | 女性 | 男女計 |
|---------------------------|-----|-------|-------|
| 該当年齢の人口 | 943 | 1,072 | 2,015 |
| 【東京都調査による対象者率（東京都）：59.6%】 | | | |
| 実際の受診者数 | 75 | 103 | 178 |

<国の指針に基づくもの以外の実施状況>

| | |
|------------|-------|
| 対象年齢以外の実施 | 40歳未満 |
| 左記以外の検査の実施 | していない |

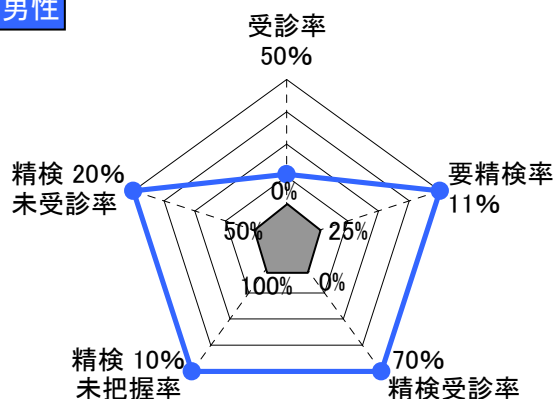
<区市町村の受診率向上（精検含む）体制>

| | |
|-----------------|------|
| 対象者の名簿を作成して台帳管理 | している |
| 個別に受診勧奨 | している |
| 過去3年間の受診歴を記録 | している |
| 精検未受診者への精検受診勧奨 | している |

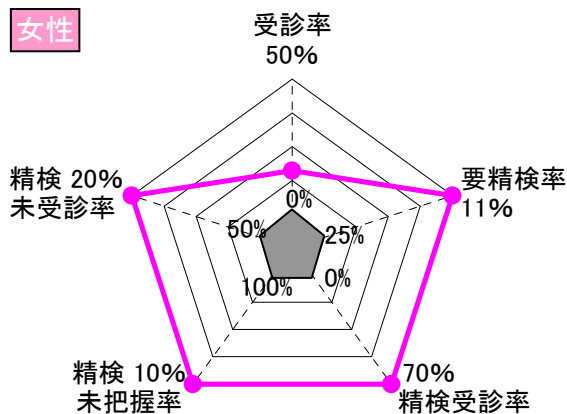
<がん検診の質を評価する指標（プロセス指標）>

| | あるべき値 （許容値等） | 男性 | 女性 | 男女計 |
|---------|-----------------|--------|--------|--------|
| 受診率 | 目標値50% | 13.3% | 16.1% | 14.8% |
| 要精検率 | 11%以下 | 8.0% | 2.9% | 5.1% |
| 精検受診率 | 70%以上 | 100.0% | 100.0% | 100.0% |
| 精検未把握率 | 10%以下 | 0.0% | 0.0% | 0.0% |
| 精検未受診率 | 20%以下 | 0.0% | 0.0% | 0.0% |
| 陽性反応適中度 | 1.0%以上 | 0.0% | 0.0% | 0.0% |
| がん発見率 | 0.11%以上 | 0.00% | 0.00% | 0.00% |

男性



女性



【評価結果】

<受診率>

『効果的ながん検診受診率向上の手引き』等を参考にして、受診率50%を目指す必要があります。

【 新島村 】 肺がん検診 平成25年度プロセス指標等一覧シート

<国の指針に基づく肺がん検診の実施状況>

| | |
|---------------------|------|
| 対象年齢（40歳以上） | している |
| 検査方法（胸部X線検査及び喀痰細胞診） | している |

<住民の検診受診状況>

| | 男性 | 女性 | 男女計 |
|---------------------------|-----|-------|-------|
| 該当年齢の人口 | 943 | 1,072 | 2,015 |
| 【東京都調査による対象者率（東京都）：65.9%】 | | | |
| 実際の受診者数 | 42 | 45 | 87 |

<国の指針に基づくもの以外の実施状況>

| | |
|------------|-------|
| 対象年齢以外の実施 | 40歳未満 |
| 左記以外の検査の実施 | していない |

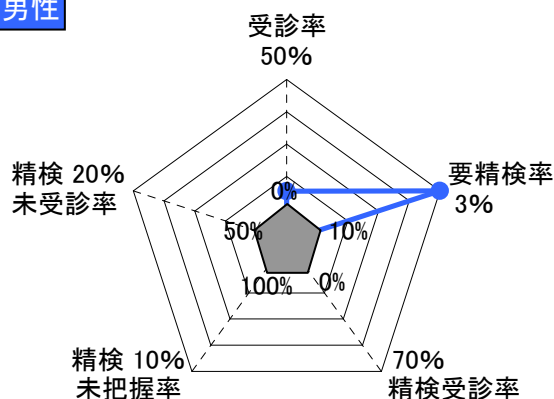
<区市町村の受診率向上（精検含む）体制>

| | |
|-----------------|------|
| 対象者の名簿を作成して台帳管理 | している |
| 個別に受診勧奨 | している |
| 過去3年間の受診歴を記録 | している |
| 精検未受診者への精検受診勧奨 | している |

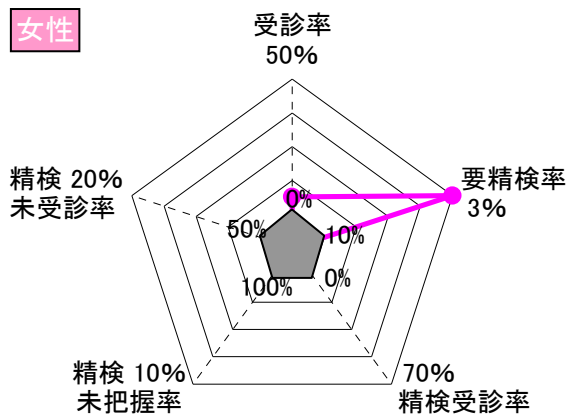
<がん検診の質を評価する指標（プロセス指標）>

| | あるべき値 （許容値等） | 男性 | 女性 | 男女計 |
|---------|-----------------|-------|-------|-------|
| 受診率 | 目標値50% | 6.8% | 6.4% | 6.6% |
| 要精検率 | 3%以下 | 0.0% | 0.0% | 0.0% |
| 精検受診率 | 70%以上 | - | - | - |
| 精検未把握率 | 10%以下 | - | - | - |
| 精検未受診率 | 20%以下 | - | - | - |
| 陽性反応適中度 | 1.3%以上 | - | - | - |
| がん発見率 | 0.03%以上 | 0.00% | 0.00% | 0.00% |

男性



女性



【評価結果】

<受診率>

『効果的ながん検診受診率向上の手引き』等を参考にして、受診率50%を目指す必要があります。

【 新島村 】 大腸がん検診 平成25年度プロセス指標等一覧シート

<国の指針に基づく大腸がん検診の実施状況>

| | |
|------------------|------|
| 対象年齢（40歳以上） | している |
| 検査方法（便潜血検査(二日法)） | している |

<住民の検診受診状況>

| | 男性 | 女性 | 男女計 |
|----------------------------|-----|-------|-------|
| 該当年齢の人口 | 943 | 1,072 | 2,015 |
| 【東京都調査による対象者率(東京都): 64.9%】 | | | |
| 実際の受診者数 | 68 | 94 | 162 |

<国の指針に基づくもの以外の実施状況>

| | |
|------------|-------|
| 対象年齢以外の実施 | 40歳未満 |
| 左記以外の検査の実施 | していない |

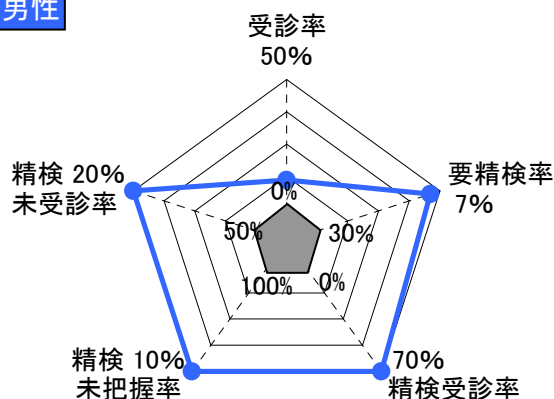
<区市町村の受診率向上(精検含む)体制>

| | |
|-----------------|------|
| 対象者の名簿を作成して台帳管理 | している |
| 個別に受診勧奨 | している |
| 過去3年間の受診歴を記録 | している |
| 精検未受診者への精検受診勧奨 | している |

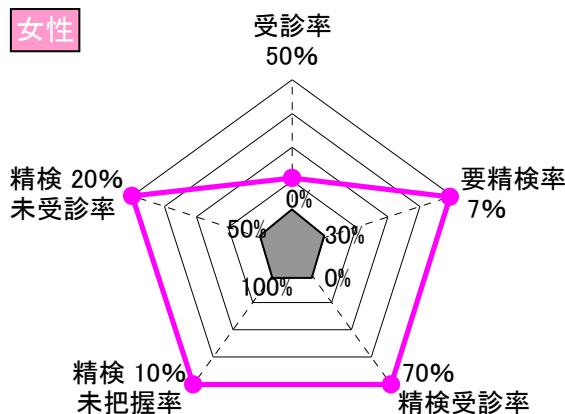
<がん検診の質を評価する指標(プロセス指標)>

| | あるべき値 (許容値等) | 男性 | 女性 | 男女計 |
|---------|-----------------|--------|--------|--------|
| 受診率 | 目標値50% | 11.1% | 13.5% | 12.4% |
| 要精検率 | 7%以下 | 8.8% | 7.4% | 8.0% |
| 精検受診率 | 70%以上 | 100.0% | 100.0% | 100.0% |
| 精検未把握率 | 10%以下 | 0.0% | 0.0% | 0.0% |
| 精検未受診率 | 20%以下 | 0.0% | 0.0% | 0.0% |
| 陽性反応適中度 | 1.9%以上 | 0.0% | 0.0% | 0.0% |
| がん発見率 | 0.13%以上 | 0.00% | 0.00% | 0.00% |

男性



女性



【評価結果】

<受診率>

『効果的ながん検診受診率向上の手引き』等を参考にして、受診率50%を目指す必要があります。

<要精検率>

要精検率が高くなるほど、「要精検」といわれたが実際にはがんではなかった方（偽陽性）の割合が増える可能性があり、受診者に身体的・経済的・精神的負担をかけるなど、検診の不利益が拡大する恐れがあります。また、受診者特性の変化により要精検率が高くなる場合もあります。

【 新島村 】 子宮頸がん検診 平成25年度プロセス指標等一覧シート

<国の指針に基づく子宮頸がん検診の実施状況>

| | |
|----------------|------|
| 対象年齢（20歳以上：隔年） | している |
| 検査方法（細胞診） | している |

<住民の検診受診状況>

| | 男性 | 女性 | 男女計 |
|---------------------------|----|-------|-----|
| 該当年齢の人口 | | 1,306 | |
| 【東京都調査による対象者率(東京都)：64.8%】 | | | |
| 実際の受診者数 | | 3 | |

<国の指針に基づくもの以外の実施状況>

| | |
|------------|-------|
| 対象年齢以外の実施 | 40歳未満 |
| 左記以外の検査の実施 | していない |

<区市町村の受診率向上(精検含む)体制>

| | |
|-----------------|------|
| 対象者の名簿を作成して台帳管理 | している |
| 個別に受診勧奨 | している |
| 過去3年間の受診歴を記録 | している |
| 精検未受診者への精検受診勧奨 | している |

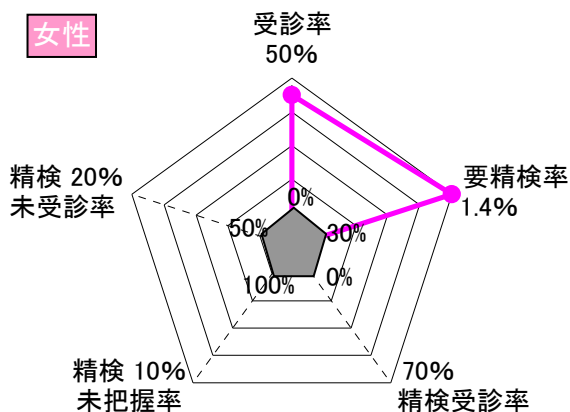
<がん検診の質を評価する指標(プロセス指標)>

| | あるべき値 (許容値等) | 男性 | 女性 | 男女計 |
|---------|-----------------|----|-------|-----|
| 受診率 | 目標値50% | | 43.7% | |
| 要精検率 | 1.4%以下 | | 0.0% | |
| 精検受診率 | 70%以上 | | - | |
| 精検未把握率 | 10%以下 | | - | |
| 精検未受診率 | 20%以下 | | - | |
| 陽性反応適中度 | 4.0%以上 | | - | |
| がん発見率 | 0.05%以上 | | 0.00% | |

【評価結果】

<受診率>

『効果的ながん検診受診率向上の手引き』等を参考にして、受診率50%を目指す必要があります。



【 新島村 】 乳がん検診 平成25年度プロセス指標等一覧シート

<国の指針に基づく乳がん検診の実施状況>

| | |
|--------------------|------|
| 対象年齢（40歳以上：隔年） | している |
| 検査方法（視触診及びマンモグラフィ） | している |

<住民の検診受診状況>

| | 男性 | 女性 | 男女計 |
|---------------------------|----|-------|-----|
| 該当年齢の人口 | | 1,072 | |
| 【東京都調査による対象者率(東京都)：72.6%】 | | | |
| 実際の受診者数 | | 8 | |

<国の指針に基づくもの以外の実施状況>

| | |
|------------|-------|
| 対象年齢以外の実施 | 40歳未満 |
| 左記以外の検査の実施 | していない |

<区市町村の受診率向上(精検含む)体制>

| | |
|-----------------|------|
| 対象者の名簿を作成して台帳管理 | している |
| 個別に受診勧奨 | している |
| 過去3年間の受診歴を記録 | している |
| 精検未受診者への精検受診勧奨 | している |

<がん検診の質を評価する指標(プロセス指標)>

| | あるべき値 (許容値等) | 男性 | 女性 | 男女計 |
|---------|-----------------|----|-------|-----|
| 受診率 | 目標値50% | | 42.2% | |
| 要精検率 | 11%以下 | | 0.0% | |
| 精検受診率 | 80%以上 | | - | |
| 精検未把握率 | 10%以下 | | - | |
| 精検未受診率 | 10%以下 | | - | |
| 陽性反応適中度 | 2.5%以上 | | - | |
| がん発見率 | 0.23%以上 | | 0.00% | |

【評価結果】

<受診率>

『効果的ながん検診受診率向上の手引き』等を参考にして、受診率50%を目指す必要があります。

