

## 【武蔵村山市】 胃がん検診 平成25年度プロセス指標等一覧シート

### <国の指針に基づく胃がん検診の実施状況>

対象年齢（40歳以上）	している
検査方法（胃部X線検査）	している

### <住民の検診受診状況>

	男性	女性	男女計
該当年齢の人口	19,834	20,368	40,202
【東京都調査による対象者率(市町村部): 57.8%】			
実際の受診者数	569	638	1,207

### <国の指針に基づくもの以外の実施状況>

対象年齢以外の実施	30～39歳
左記以外の検査の実施	していない

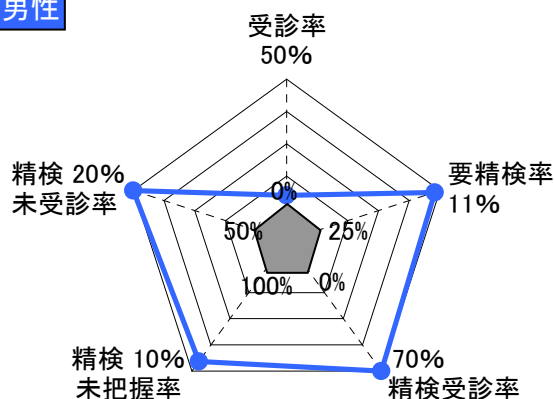
### <区市町村の受診率向上(精検含む)体制>

対象者の名簿を作成して台帳管理	している
個別に受診勧奨	していない
過去3年間の受診歴を記録	している
精検未受診者への精検受診勧奨	している

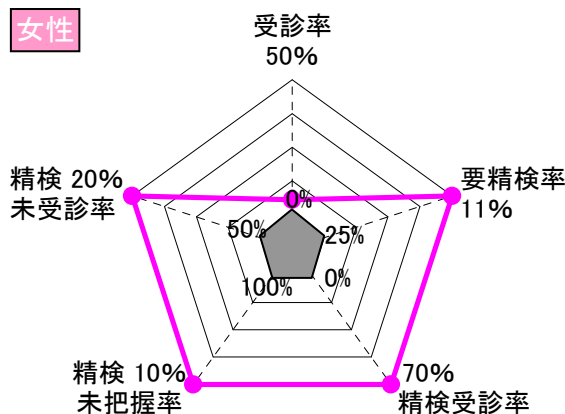
### <がん検診の質を評価する指標(プロセス指標)>

	あるべき値 (許容値等)	男性	女性	男女計
受診率	目標値50%	5.0%	5.4%	5.2%
要精検率	11%以下	11.6%	9.7%	10.6%
精検受診率	70%以上	81.8%	88.7%	85.2%
精検未把握率	10%以下	18.2%	9.7%	14.1%
精検未受診率	20%以下	0.0%	1.6%	0.8%
陽性反応適中度	1.0%以上	1.5%	6.5%	3.9%
がん発見率	0.11%以上	0.18%	0.63%	0.41%

#### 男性



#### 女性



### 【評価結果】

#### <受診率>

『効果的ながん検診受診率向上の手引き』等を参考にして、受診率50%を目指す必要があります。

#### <要精検率>

要精検率が高くなるほど、「要精検」といわれたが実際にはがんではなかった方（偽陽性）の割合が増える可能性があり、受診者に身体的・経済的・精神的負担をかけるなど、検診の不利益が拡大する恐れがあります。また、受診者特性の変化により要精検率が高くなる場合もあります。

#### <精検未把握率>

精検未把握率が許容値達成まであと一歩です。自治体が行う対策型検診として、事業評価のために『要精検』となった方々のその後の状況把握を進めましょう。

## 【武蔵村山市】 肺がん検診 平成25年度プロセス指標等一覧シート

### <国の指針に基づく肺がん検診の実施状況>

対象年齢（40歳以上）	している
検査方法（胸部X線検査及び喀痰細胞診）	している

### <住民の検診受診状況>

	男性	女性	男女計
該当年齢の人口	19,834	20,368	40,202
【東京都調査による対象者率(市町村部): 64.5%】			
実際の受診者数	610	683	1,293

### <国の指針に基づくもの以外の実施状況>

対象年齢以外の実施	していない
左記以外の検査の実施	していない

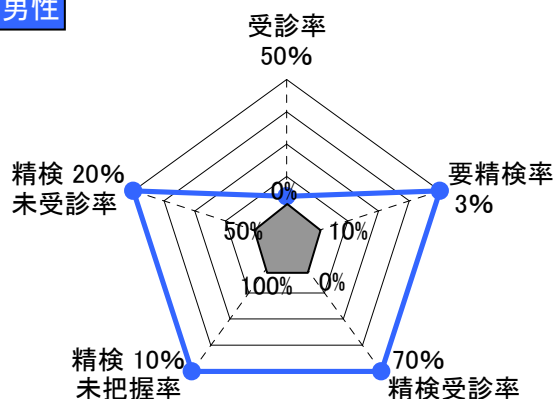
### <区市町村の受診率向上(精検含む)体制>

対象者の名簿を作成して台帳管理	している
個別に受診勧奨	していない
過去3年間の受診歴を記録	している
精検未受診者への精検受診勧奨	している

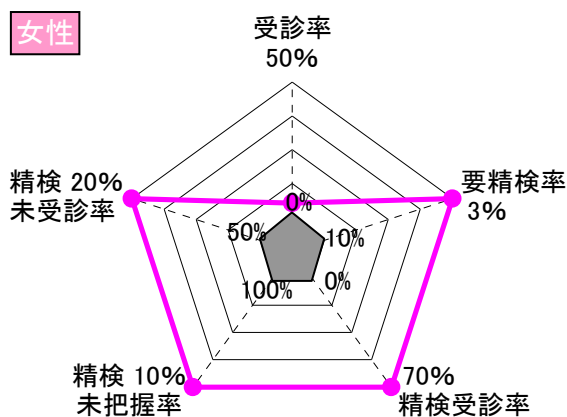
### <がん検診の質を評価する指標(プロセス指標)>

	あるべき値 (許容値等)	男性	女性	男女計
受診率	目標値50%	4.8%	5.2%	5.0%
要精検率	3%以下	1.5%	0.9%	1.2%
精検受診率	70%以上	100.0%	100.0%	100.0%
精検未把握率	10%以下	0.0%	0.0%	0.0%
精検未受診率	20%以下	0.0%	0.0%	0.0%
陽性反応適中度	1.3%以上	0.0%	0.0%	0.0%
がん発見率	0.03%以上	0.00%	0.00%	0.00%

#### 男性



#### 女性



### 【評価結果】

#### <受診率>

『効果的ながん検診受診率向上の手引き』等を参考にして、受診率50%を目指す必要があります。

## 【武蔵村山市】大腸がん検診 平成25年度プロセス指標等一覧シート

### <国の指針に基づく大腸がん検診の実施状況>

対象年齢（40歳以上）	している
検査方法（便潜血検査（二日法））	している

### <住民の検診受診状況>

	男性	女性	男女計
該当年齢の人口	19,834	20,368	40,202
【東京都調査による対象者率（市町村部）：62.0%】			
実際の受診者数	856	1,250	2,106

### <国の指針に基づくもの以外の実施状況>

対象年齢以外の実施	30～39歳
左記以外の検査の実施	していない

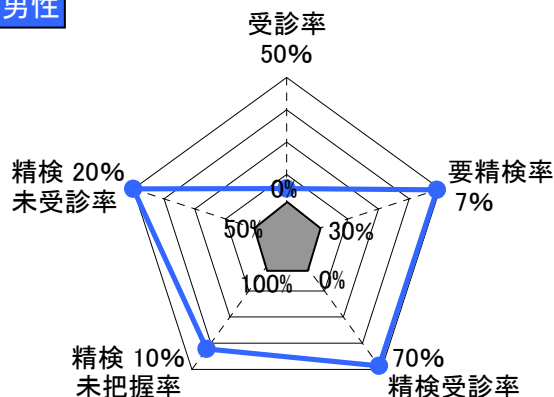
### <区市町村の受診率向上（精検含む）体制>

対象者の名簿を作成して台帳管理	している
個別に受診勧奨	していない
過去3年間の受診歴を記録	している
精検未受診者への精検受診勧奨	している

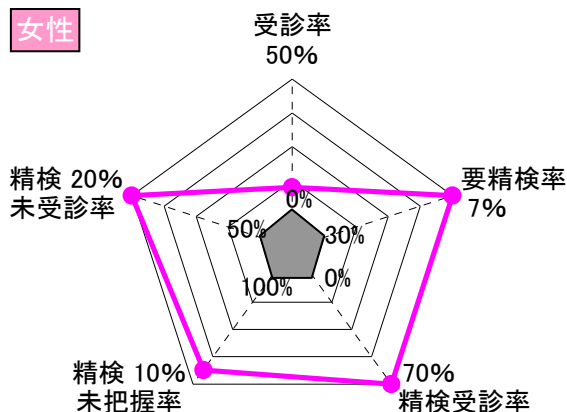
### <がん検診の質を評価する指標（プロセス指標）>

	あるべき値 （許容値等）	男性	女性	男女計
受診率	目標値50%	7.0%	9.9%	8.4%
要精検率	7%以下	7.6%	4.4%	5.7%
精検受診率	70%以上	67.7%	70.9%	69.2%
精検未把握率	10%以下	27.7%	21.8%	25.0%
精検未受診率	20%以下	4.6%	7.3%	5.8%
陽性反応適中度	1.9%以上	9.2%	9.1%	9.2%
がん発見率	0.13%以上	0.70%	0.40%	0.52%

#### 男性



#### 女性



### 【評価結果】

#### <受診率>

『効果的ながん検診受診率向上の手引き』等を参考にして、受診率50%を目指す必要があります。

#### <要精検率>

要精検率が高くなるほど、「要精検」といわれたが実際にはがんではなかった方（偽陽性）の割合が増える可能性があり、受診者に身体的・経済的・精神的負担をかけるなど、検診の不利益が拡大する恐れがあります。また、受診者特性の変化により要精検率が高くなる場合もあります。

#### <精検受診率>

まずは許容値以上となるように、精検受診勧奨を行ってください。

#### <精検未把握率>

高めの精検未把握率です。自治体が行う対策型検診として、事業評価のために『要精検』となった方々のその後の状況把握が必要です。

## 【武蔵村山市】子宮頸がん検診 平成25年度プロセス指標等一覧シート

### <国の指針に基づく子宮頸がん検診の実施状況>

対象年齢（20歳以上：隔年）	している
検査方法（細胞診）	している

### <住民の検診受診状況>

	男性	女性	男女計
該当年齢の人口		28,170	
【東京都調査による対象者率（市町村部）：67.1%】			
実際の受診者数		1,129	

### <国の指針に基づくもの以外の実施状況>

対象年齢以外の実施	していない
左記以外の検査の実施	していない

### <区市町村の受診率向上（精検含む）体制>

対象者の名簿を作成して台帳管理	している
個別に受診勧奨	していない
過去3年間の受診歴を記録	している
精検未受診者への精検受診勧奨	している

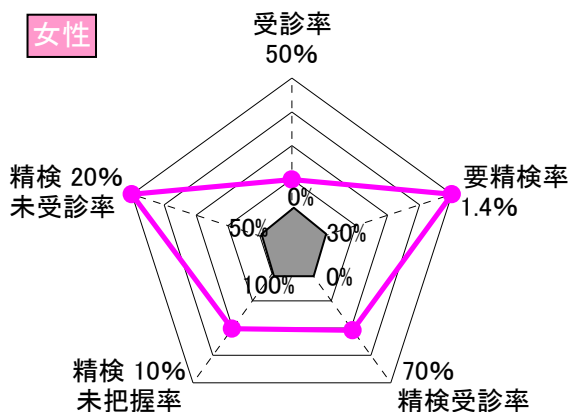
### <がん検診の質を評価する指標（プロセス指標）>

	あるべき値 （許容値等）	男性	女性	男女計
受診率	目標値50%		12.3%	
要精検率	1.4%以下		1.0%	
精検受診率	70%以上		36.4%	
精検未把握率	10%以下		54.5%	
精検未受診率	20%以下		9.1%	
陽性反応適中度	4.0%以上		0.0%	
がん発見率	0.05%以上		0.00%	

### 【評価結果】

#### <受診率>

『効果的ながん検診受診率向上の手引き』等を参考にして、受診率50%を目指す必要があります。



#### <精検受診率>

まずは許容値以上となるように、精検受診勧奨を行ってください。

#### <精検未把握率>

精検結果が把握されておらず、自治体が行う対策型検診としての事業評価が困難です。『がん検診精度管理向上の手引き』等を参考にして問題点を整理し、早急に精密検査結果を把握できる体制を検討してください。

## 【武蔵村山市】乳がん検診 平成25年度プロセス指標等一覧シート

### <国の指針に基づく乳がん検診の実施状況>

対象年齢（40歳以上：隔年）	している
検査方法（視触診及びマンモグラフィ）	している

### <住民の検診受診状況>

	男性	女性	男女計
該当年齢の人口		20,368	
【東京都調査による対象者率(市町村部)：73.1%】			
実際の受診者数		1,395	

### <国の指針に基づくもの以外の実施状況>

対象年齢以外の実施	していない
左記以外の検査の実施	していない

### <区市町村の受診率向上(精検含む)体制>

対象者の名簿を作成して台帳管理	している
個別に受診勧奨	していない
過去3年間の受診歴を記録	している
精検未受診者への精検受診勧奨	している

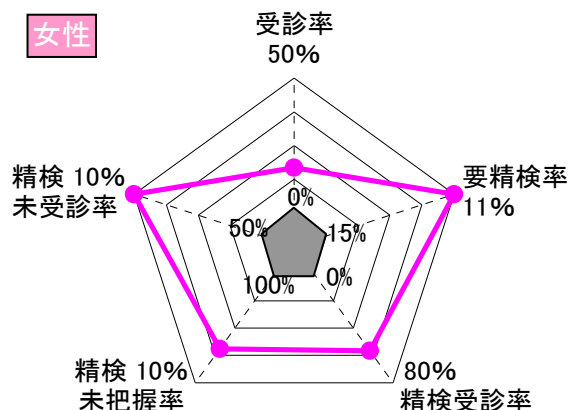
### <がん検診の質を評価する指標(プロセス指標)>

	あるべき値 (許容値等)	男性	女性	男女計
受診率	目標値50%		16.7%	
要精検率	11%以下		6.6%	
精検受診率	80%以上		56.5%	
精検未把握率	10%以下		38.0%	
精検未受診率	10%以下		5.4%	
陽性反応適中度	2.5%以上		2.2%	
がん発見率	0.23%以上		0.14%	

### 【評価結果】

#### <受診率>

『効果的ながん検診受診率向上の手引き』等を参考にして、受診率50%を目指す必要があります。



#### <精検受診率>

まずは許容値以上となるように、精検受診勧奨を行ってください。

#### <精検未把握率>

精検未把握率が非常に高く、自治体が行う対策型検診としての事業評価が困難です。『がん検診精度管理向上の手引き』等を参考にして問題点を整理し、精密検査結果の把握方法を検討してください。