

【 狛江市 】 胃がん検診 平成25年度プロセス指標等一覧シート

<国の指針に基づく胃がん検診の実施状況>

対象年齢（40歳以上）	している
検査方法（胃部X線検査）	している

<住民の検診受診状況>

	男性	女性	男女計
該当年齢の人口	20,927	23,040	43,967
【東京都調査による対象者率(市町村部): 57.8%】			
実際の受診者数	449	623	1,072

<国の指針に基づくもの以外の実施状況>

対象年齢以外の実施	男性35～39歳、女性30～39歳
左記以外の検査の実施	していない

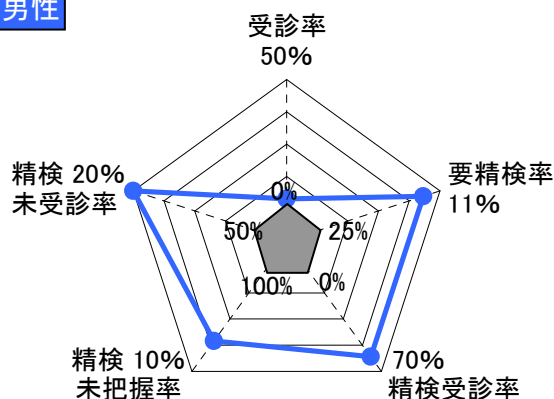
<区市町村の受診率向上(精検含む)体制>

対象者の名簿を作成して台帳管理	していない
個別に受診勧奨	していない
過去3年間の受診歴を記録	している
精検未受診者への精検受診勧奨	していない

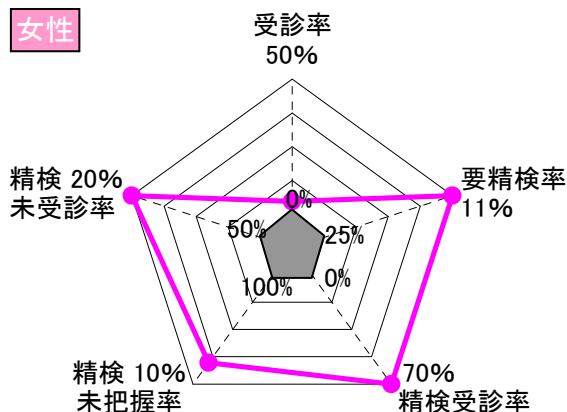
<がん検診の質を評価する指標(プロセス指標)>

	あるべき値 (許容値等)	男性	女性	男女計
受診率	目標値50%	3.7%	4.7%	4.2%
要精検率	11%以下	12.9%	10.4%	11.5%
精検受診率	70%以上	60.3%	72.3%	66.7%
精検未把握率	10%以下	36.2%	27.7%	31.7%
精検未受診率	20%以下	3.4%	0.0%	1.6%
陽性反応適中度	1.0%以上	0.0%	0.0%	0.0%
がん発見率	0.11%以上	0.00%	0.00%	0.00%

男性



女性



【評価結果】

<受診率>

『効果的ながん検診受診率向上の手引き』等を参考にして、受診率50%を目指す必要があります。

<要精検率>

要精検率が高くなるほど、「要精検」といわれたが実際にはがんではなかった方（偽陽性）の割合が増える可能性があり、受診者に身体的・経済的・精神的負担をかけるなど、検診の不利益が拡大する恐れがあります。また、受診者特性の変化により要精検率が高くなる場合もあります。

<精検受診率>

まずは許容値以上となるように、精検受診勧奨を行ってください。

<精検未把握率>

高めの精検未把握率です。自治体が行う対策型検診として、事業評価のために『要精検』となった方々のその後の状況把握が必要です。

【 狛江市 】 肺がん検診 平成25年度プロセス指標等一覧シート

<国の指針に基づく肺がん検診の実施状況>

対象年齢（40歳以上）	している
検査方法（胸部X線検査及び喀痰細胞診）	している

<住民の検診受診状況>

	男性	女性	男女計
該当年齢の人口	20,927	23,040	43,967
【東京都調査による対象者率(市町村部): 64.5%】			
実際の受診者数	535	770	1,305

<国の指針に基づくもの以外の実施状況>

対象年齢以外の実施	男性35～39歳、女性30～39歳
左記以外の検査の実施	していない

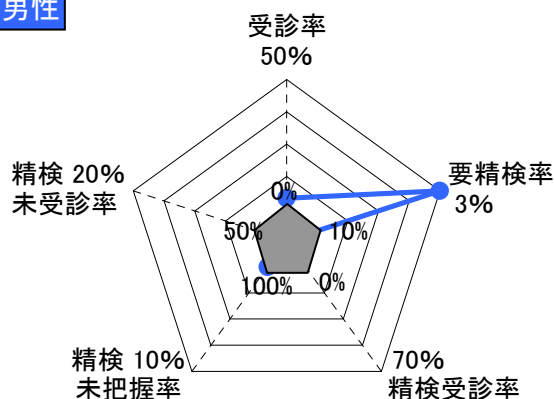
<区市町村の受診率向上(精検含む)体制>

対象者の名簿を作成して台帳管理	していない
個別に受診勧奨	していない
過去3年間の受診歴を記録	している
精検未受診者への精検受診勧奨	していない

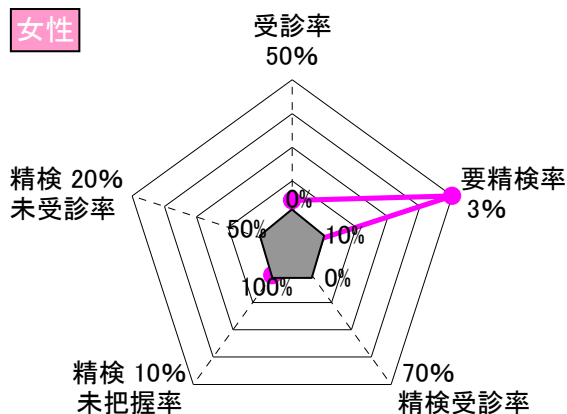
<がん検診の質を評価する指標(プロセス指標)>

	あるべき値 (許容値等)	男性	女性	男女計
受診率	目標値50%	4.0%	5.2%	4.6%
要精検率	3%以下	0.2%	0.1%	0.2%
精検受診率	70%以上	未把握	未把握	未把握
精検未把握率	10%以下	100.0%	100.0%	100.0%
精検未受診率	20%以下	未把握	未把握	未把握
陽性反応適中度	1.3%以上	未把握	未把握	未把握
がん発見率	0.03%以上	未把握	未把握	未把握

男性



女性



【評価結果】

<受診率>

『効果的ながん検診受診率向上の手引き』等を参考にして、受診率50%を目指す必要があります。

<精検受診率>

まずは許容値以上となるように、精検受診勧奨を行ってください。

<精検未把握率>

精検結果が把握されておらず、自治体が行う対策型検診としての事業評価が困難です。『がん検診精度管理向上の手引き』等を参考にして問題点を整理し、早急に精密検査結果を把握できる体制を検討してください。

<精検未受診率>

精検未受診率が高いため、精検受診勧奨を行うなど精検未受診者を減らす取組が重要です。

【 狛江市 】 大腸がん検診 プロセス指標等一覧シート

<国の指針に基づく大腸がん検診の実施状況>

対象年齢（40歳以上）	している
検査方法（便潜血検査（二日法））	している

<住民の検診受診状況>

	男性	女性	男女計
該当年齢の人口	20,927	23,040	43,967
【東京都調査による対象者率（市町村部）：62.0%】			
実際の受診者数	728	1,126	1,854

<国の指針に基づくもの以外の実施状況>

対象年齢以外の実施	男性35～39歳、女性30～39歳
左記以外の検査の実施	していない

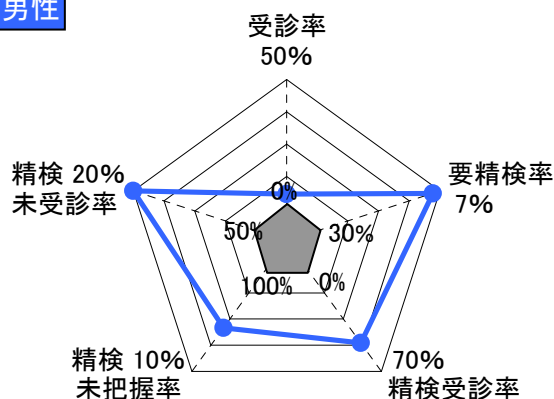
<区市町村の受診率向上（精検含む）体制>

対象者の名簿を作成して台帳管理	していない
個別に受診勧奨	していない
過去3年間の受診歴を記録	している
精検未受診者への精検受診勧奨	していない

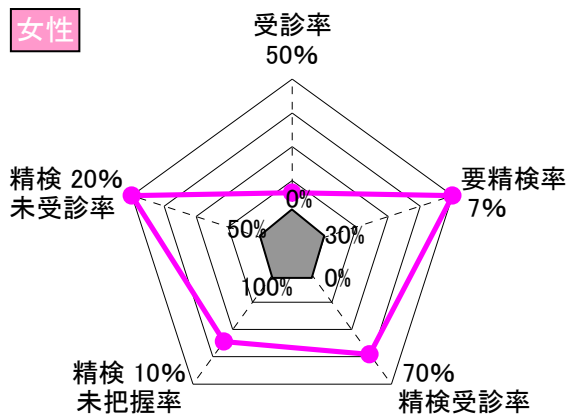
<がん検診の質を評価する指標（プロセス指標）>

	あるべき値 （許容値等）	男性	女性	男女計
受診率	目標値50%	5.6%	7.9%	6.8%
要精検率	7%以下	8.4%	4.7%	6.1%
精検受診率	70%以上	50.8%	50.9%	50.9%
精検未把握率	10%以下	47.5%	45.3%	46.5%
精検未受診率	20%以下	1.6%	3.8%	2.6%
陽性反応適中度	1.9%以上	1.6%	0.0%	0.9%
がん発見率	0.13%以上	0.14%	0.00%	0.05%

男性



女性



【評価結果】

<受診率>

『効果的ながん検診受診率向上の手引き』等を参考にして、受診率50%を目指す必要があります。

<要精検率>

要精検率が高くなるほど、「要精検」といわれたが実際にはがんではなかった方（偽陽性）の割合が増える可能性があり、受診者に身体的・経済的・精神的負担をかけるなど、検診の不利益が拡大する恐れがあります。また、受診者特性の変化により要精検率が高くなる場合もあります。

<精検受診率>

まずは許容値以上となるように、精検受診勧奨を行ってください。

<精検未把握率>

精検未把握率が非常に高く、自治体が行う対策型検診としての事業評価が困難です。『がん検診精度管理向上の手引き』等を参考にして問題点を整理し、精密検査結果の把握方法を検討してください。

【 狛江市 】 子宮頸がん検診 平成25年度プロセス指標等一覧シート

<国の指針に基づく子宮頸がん検診の実施状況>

対象年齢（20歳以上：隔年）	している
検査方法（細胞診）	している

<住民の検診受診状況>

	男性	女性	男女計
該当年齢の人口		33,721	
【東京都調査による対象者率(市町村部)：67.1%】			
実際の受診者数		1,376	

<国の指針に基づくもの以外の実施状況>

対象年齢以外の実施	していない
左記以外の検査の実施	していない

<区市町村の受診率向上(精検含む)体制>

対象者の名簿を作成して台帳管理	していない
個別に受診勧奨	していない
過去3年間の受診歴を記録	している
精検未受診者への精検受診勧奨	していない

<がん検診の質を評価する指標(プロセス指標)>

	あるべき値 (許容値等)	男性	女性	男女計
受診率	目標値50%		12.4%	
要精検率	1.4%以下		6.3%	
精検受診率	70%以上		39.5%	
精検未把握率	10%以下		60.5%	
精検未受診率	20%以下		0.0%	
陽性反応適中度	4.0%以上		0.0%	
がん発見率	0.05%以上		0.00%	

【評価結果】

<受診率>

『効果的ながん検診受診率向上の手引き』等を参考にして、受診率50%を目指す必要があります。

<要精検率>

要精検率が高くなるほど、「要精検」といわれたが実際にはがんではなかった方（偽陽性）の割合が増える可能性があり、受診者に身体的・経済的・精神的負担をかけるなど、検診の不利益が拡大する恐れがあります。また、受診者特性の変化により要精検率が高くなる場合もあります。

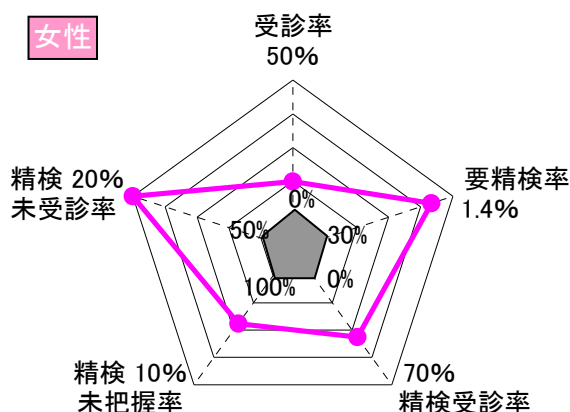
<精検受診率>

まずは許容値以上となるように、精検受診勧奨を行ってください。

<精検未把握率>

精検結果が把握されておらず、自治体が行う対策型検診としての事業評価が困難です。『がん検診精度管理向上の手引き』等を参考にして問題点を整理し、早急に精密検査結果を把握できる体制を検討してください。

女性



【 狛江市 】 乳がん検診 プロセス指標等一覧シート

<国の指針に基づく乳がん検診の実施状況>

対象年齢（40歳以上：隔年）	している
検査方法（視触診及びマンモグラフィ）	している

<住民の検診受診状況>

	男性	女性	男女計
該当年齢の人口		23,040	
【東京都調査による対象者率(市町村部)：73.1%】			
実際の受診者数		971	

<国の指針に基づくもの以外の実施状況>

対象年齢以外の実施	していない
左記以外の検査の実施	していない

<区市町村の受診率向上(精検含む)体制>

対象者の名簿を作成して台帳管理	していない
個別に受診勧奨	していない
過去3年間の受診歴を記録	している
精検未受診者への精検受診勧奨	していない

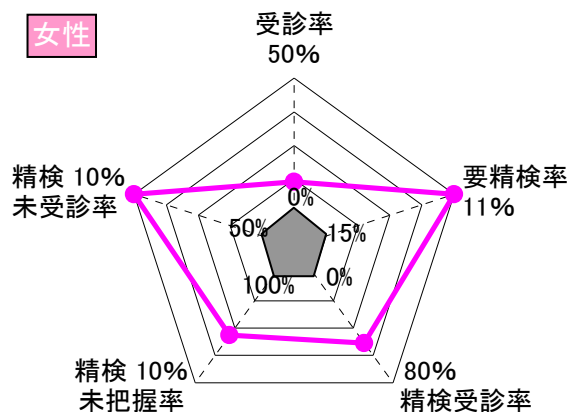
<がん検診の質を評価する指標(プロセス指標)>

	あるべき値 (許容値等)	男性	女性	男女計
受診率	目標値50%		11.5%	
要精検率	11%以下		5.9%	
精検受診率	80%以上		50.9%	
精検未把握率	10%以下		49.1%	
精検未受診率	10%以下		0.0%	
陽性反応適中度	2.5%以上		3.5%	
がん発見率	0.23%以上		0.21%	

【評価結果】

<受診率>

『効果的ながん検診受診率向上の手引き』等を参考にして、受診率50%を目指す必要があります。



<精検受診率>

まずは許容値以上となるように、精検受診勧奨を行ってください。

<精検未把握率>

精検未把握率が非常に高く、自治体が行う対策型検診としての事業評価が困難です。『がん検診精度管理向上の手引き』等を参考にして問題点を整理し、精密検査結果の把握方法を検討してください。