

## 【 国立市 】 胃がん検診 平成25年度プロセス指標等一覧シート

### <国の指針に基づく胃がん検診の実施状況>

対象年齢（40歳以上）	している
検査方法（胃部X線検査）	している

### <住民の検診受診状況>

	男性	女性	男女計
該当年齢の人口	20,107	22,213	42,320
【東京都調査による対象者率(市町村部): 57.8%】			
実際の受診者数	237	328	565

### <国の指針に基づくもの以外の実施状況>

対象年齢以外の実施	35～39歳
左記以外の検査の実施	していない

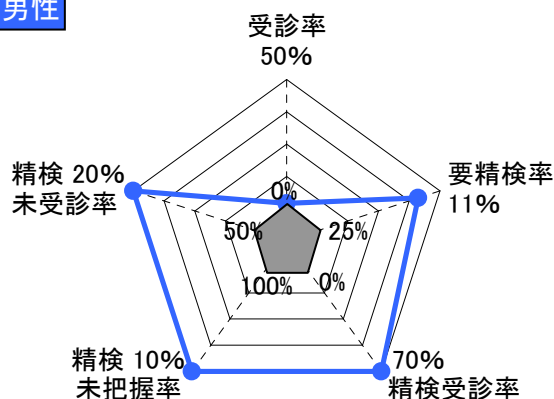
### <区市町村の受診率向上(精検含む)体制>

対象者の名簿を作成して台帳管理	している
個別に受診勧奨	している
過去3年間の受診歴を記録	している
精検未受診者への精検受診勧奨	している

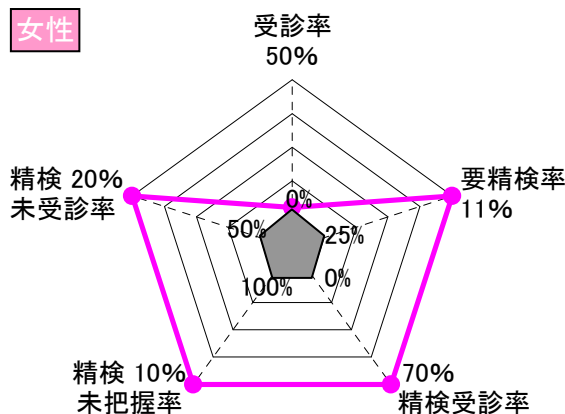
### <がん検診の質を評価する指標(プロセス指標)>

	あるべき値 (許容値等)	男性	女性	男女計
受診率	目標値50%	2.0%	2.6%	2.3%
要精検率	11%以下	13.5%	5.2%	8.7%
精検受診率	70%以上	90.6%	94.1%	91.8%
精検未把握率	10%以下	3.1%	5.9%	4.1%
精検未受診率	20%以下	6.3%	0.0%	4.1%
陽性反応適中度	1.0%以上	0.0%	5.9%	2.0%
がん発見率	0.11%以上	0.00%	0.30%	0.18%

#### 男性



#### 女性



### 【評価結果】

#### <受診率>

『効果的ながん検診受診率向上の手引き』等を参考にして、受診率50%を目指す必要があります。

#### <要精検率>

要精検率が高くなるほど、「要精検」といわれたが実際にはがんではなかった方（偽陽性）の割合が増える可能性があり、受診者に身体的・経済的・精神的負担をかけるなど、検診の不利益が拡大する恐れがあります。また、受診者特性の変化により要精検率が高くなる場合もあります。

## 【 国立市 】 肺がん検診 平成25年度プロセス指標等一覧シート

### <国の指針に基づく肺がん検診の実施状況>

対象年齢（40歳以上）	している
検査方法（胸部X線検査及び喀痰細胞診）	している

### <住民の検診受診状況>

	男性	女性	男女計
該当年齢の人口	20,107	22,213	42,320
【東京都調査による対象者率(市町村部)：64.5%】			
実際の受診者数	261	287	548

### <国の指針に基づくもの以外の実施状況>

対象年齢以外の実施	していない
左記以外の検査の実施	していない

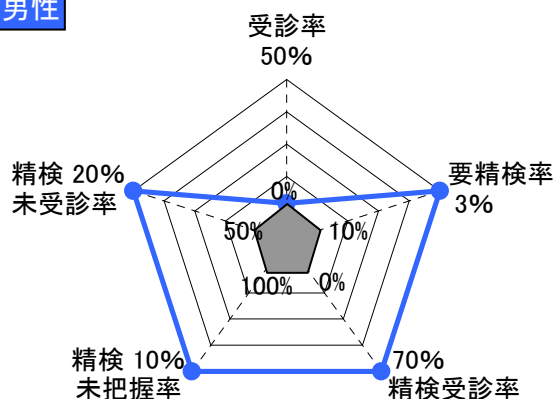
### <区市町村の受診率向上(精検含む)体制>

対象者の名簿を作成して台帳管理	している
個別に受診勧奨	している
過去3年間の受診歴を記録	している
精検未受診者への精検受診勧奨	している

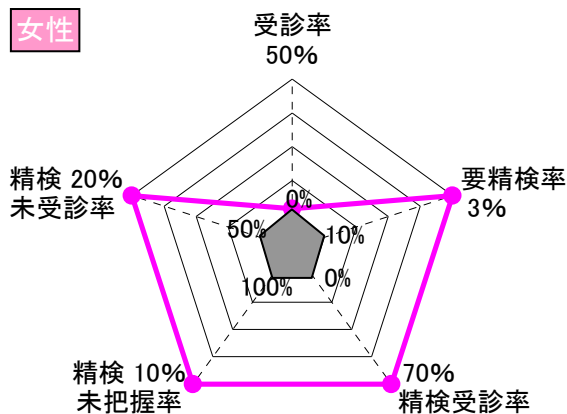
### <がん検診の質を評価する指標(プロセス指標)>

	あるべき値 (許容値等)	男性	女性	男女計
受診率	目標値50%	2.0%	2.0%	2.0%
要精検率	3%以下	1.1%	2.4%	1.8%
精検受診率	70%以上	100.0%	100.0%	100.0%
精検未把握率	10%以下	0.0%	0.0%	0.0%
精検未受診率	20%以下	0.0%	0.0%	0.0%
陽性反応適中度	1.3%以上	0.0%	28.6%	20.0%
がん発見率	0.03%以上	0.00%	0.70%	0.36%

#### 男性



#### 女性



#### 【評価結果】

##### <受診率>

『効果的ながん検診受診率向上の手引き』等を参考にして、受診率50%を目指す必要があります。

## 【 国立市 】 大腸がん検診 平成25年度プロセス指標等一覧シート

### <国の指針に基づく大腸がん検診の実施状況>

対象年齢（40歳以上）	している
検査方法（便潜血検査(二日法)）	している

### <住民の検診受診状況>

	男性	女性	男女計
該当年齢の人口	20,107	22,213	42,320
【東京都調査による対象者率(市町村部): 62.0%】			
実際の受診者数	403	613	1,016

### <国の指針に基づくもの以外の実施状況>

対象年齢以外の実施	していない
左記以外の検査の実施	していない

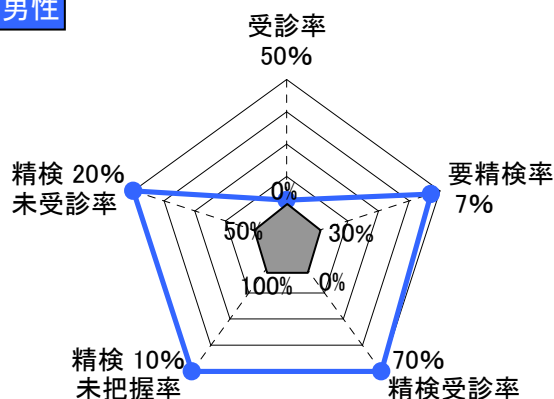
### <区市町村の受診率向上(精検含む)体制>

対象者の名簿を作成して台帳管理	している
個別に受診勧奨	している
過去3年間の受診歴を記録	している
精検未受診者への精検受診勧奨	している

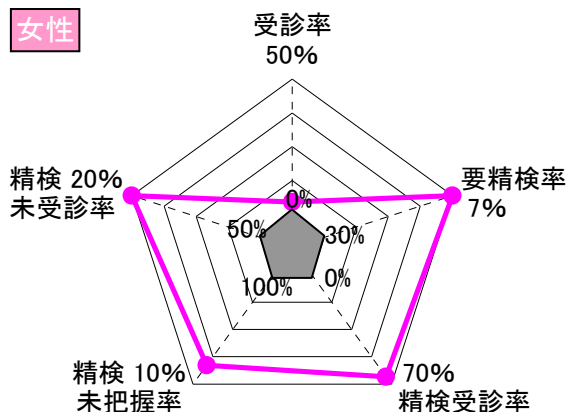
### <がん検診の質を評価する指標(プロセス指標)>

	あるべき値 (許容値等)	男性	女性	男女計
受診率	目標値50%	3.2%	4.5%	3.9%
要精検率	7%以下	8.7%	7.0%	7.7%
精検受診率	70%以上	71.4%	65.1%	67.9%
精検未把握率	10%以下	8.6%	25.6%	17.9%
精検未受診率	20%以下	20.0%	9.3%	14.1%
陽性反応適中度	1.9%以上	5.7%	7.0%	6.4%
がん発見率	0.13%以上	0.50%	0.49%	0.49%

#### 男性



#### 女性



### 【評価結果】

#### <受診率>

『効果的ながん検診受診率向上の手引き』等を参考にして、受診率50%を目指す必要があります。

#### <要精検率>

要精検率が高くなるほど、「要精検」といわれたが実際にはがんではなかった方（偽陽性）の割合が増える可能性があり、受診者に身体的・経済的・精神的負担をかけるなど、検診の不利益が拡大する恐れがあります。また、受診者特性の変化により要精検率が高くなる場合もあります。

#### <精検受診率>

まずは許容値以上となるように、精検受診勧奨を行ってください。

#### <精検未把握率>

高めの精検未把握率です。自治体が行う対策型検診として、事業評価のために『要精検』となった方々のその後の状況把握が必要です。

## 【 国立市 】 子宮頸がん検診 平成25年度プロセス指標等一覧シート

### <国の指針に基づく子宮頸がん検診の実施状況>

対象年齢（20歳以上：隔年）	している
検査方法（細胞診）	している

### <住民の検診受診状況>

	男性	女性	男女計
該当年齢の人口		31,595	
【東京都調査による対象者率(市町村部)：67.1%】			
実際の受診者数		2,304	

### <国の指針に基づくもの以外の実施状況>

対象年齢以外の実施	していない
左記以外の検査の実施	していない

### <区市町村の受診率向上(精検含む)体制>

対象者の名簿を作成して台帳管理	している
個別に受診勧奨	している
過去3年間の受診歴を記録	している
精検未受診者への精検受診勧奨	している

### <がん検診の質を評価する指標(プロセス指標)>

	あるべき値 (許容値等)	男性	女性	男女計
受診率	目標値50%		21.9%	
要精検率	1.4%以下		2.1%	
精検受診率	70%以上		83.3%	
精検未把握率	10%以下		10.4%	
精検未受診率	20%以下		6.3%	
陽性反応適中度	4.0%以上		4.2%	
がん発見率	0.05%以上		0.09%	

### 【評価結果】

#### <受診率>

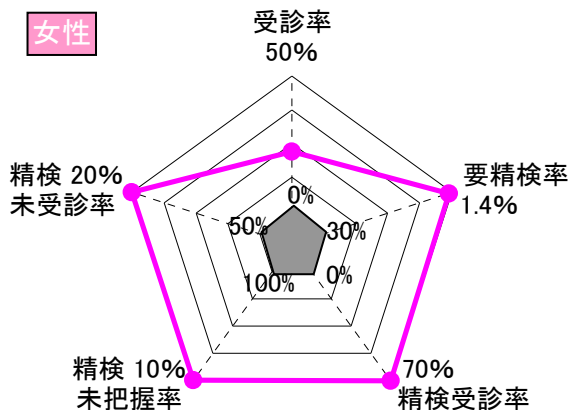
『効果的ながん検診受診率向上の手引き』等を参考にして、受診率50%を目指す必要があります。

#### <要精検率>

要精検率が高くなるほど、「要精検」といわれたが実際にはがんではなかった方（偽陽性）の割合が増える可能性があり、受診者に身体的・経済的・精神的負担をかけるなど、検診の不利益が拡大する恐れがあります。また、受診者特性の変化により要精検率が高くなる場合もあります。

#### <精検未把握率>

精検未把握率が許容値達成まであと一歩です。自治体が行う対策型検診として、事業評価のために『要精検』となった方々のその後の状況把握を進めましょう。



## 【 国立市 】 乳がん検診 平成25年度プロセス指標等一覧シート

### <国の指針に基づく乳がん検診の実施状況>

対象年齢（40歳以上：隔年）	している
検査方法（視触診及びマンモグラフィ）	している

### <住民の検診受診状況>

	男性	女性	男女計
該当年齢の人口		22,213	
【東京都調査による対象者率(市町村部)：73.1%】			
実際の受診者数		927	

### <国の指針に基づくもの以外の実施状況>

対象年齢以外の実施	していない
左記以外の検査の実施	していない

### <区市町村の受診率向上(精検含む)体制>

対象者の名簿を作成して台帳管理	している
個別に受診勧奨	している
過去3年間の受診歴を記録	している
精検未受診者への精検受診勧奨	している

### <がん検診の質を評価する指標(プロセス指標)>

	あるべき値 (許容値等)	男性	女性	男女計
受診率	目標値50%		11.4%	
要精検率	11%以下		10.1%	
精検受診率	80%以上		92.6%	
精検未把握率	10%以下		3.2%	
精検未受診率	10%以下		4.3%	
陽性反応適中度	2.5%以上		5.3%	
がん発見率	0.23%以上		0.54%	

### 【評価結果】

#### <受診率>

『効果的ながん検診受診率向上の手引き』等を参考にして、受診率50%を目指す必要があります。

