

【八王子市】 胃がん検診 平成25年度プロセス指標等一覧シート

<国の指針に基づく胃がん検診の実施状況>

対象年齢（40歳以上）	している
検査方法（胃部X線検査）	している

<住民の検診受診状況>

	男性	女性	男女計
該当年齢の人口	159,258	168,330	327,588
【東京都調査による対象者率(市町村部): 57.8%】			
実際の受診者数	3,333	4,548	7,881

<国の指針に基づくもの以外の実施状況>

対象年齢以外の実施	していない
左記以外の検査の実施	していない

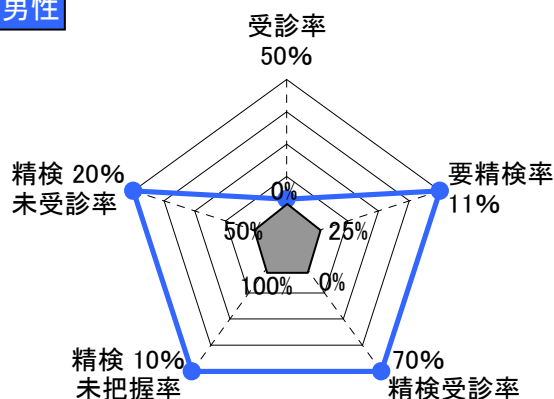
<区市町村の受診率向上(精検含む)体制>

対象者の名簿を作成して台帳管理	している
個別に受診勧奨	一部該当
過去3年間の受診歴を記録	している
精検未受診者への精検受診勧奨	している

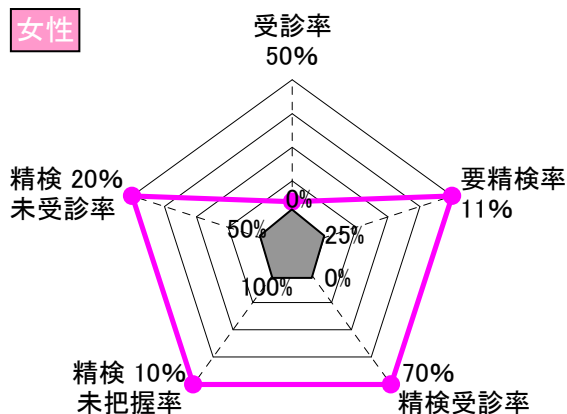
<がん検診の質を評価する指標(プロセス指標)>

	あるべき値 (許容値等)	男性	女性	男女計
受診率	目標値50%	3.6%	4.7%	4.2%
要精検率	11%以下	1.6%	0.9%	1.2%
精検受診率	70%以上	88.7%	94.9%	91.3%
精検未把握率	10%以下	1.9%	5.1%	3.3%
精検未受診率	20%以下	9.4%	0.0%	5.4%
陽性反応適中度	1.0%以上	11.3%	7.7%	9.8%
がん発見率	0.11%以上	0.18%	0.07%	0.11%

男性



女性



【評価結果】

<受診率>

『効果的ながん検診受診率向上の手引き』等を参考にして、受診率50%を目指す必要があります。

【八王子市】 肺がん検診 平成25年度プロセス指標等一覧シート

<国の指針に基づく肺がん検診の実施状況>

対象年齢（40歳以上）	している
検査方法（胸部X線検査及び喀痰細胞診）	している

<国の指針に基づくもの以外の実施状況>

対象年齢以外の実施	していない
左記以外の検査の実施	していない

<住民の検診受診状況>

	男性	女性	男女計
該当年齢の人口	159,258	168,330	327,588
【東京都調査による対象者率(市町村部): 64.5%】			
実際の受診者数	9,814	14,183	23,997

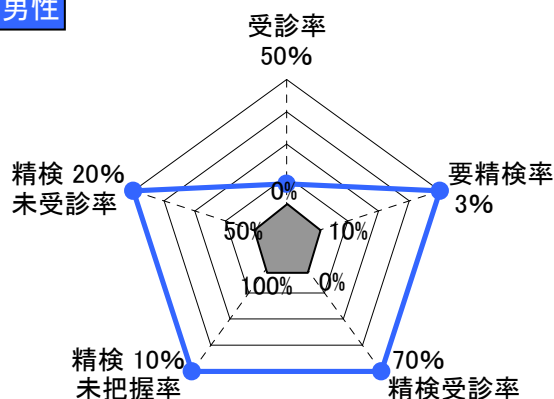
<区市町村の受診率向上(精検含む)体制>

対象者の名簿を作成して台帳管理	している
個別に受診勧奨	一部該当
過去3年間の受診歴を記録	している
精検未受診者への精検受診勧奨	している

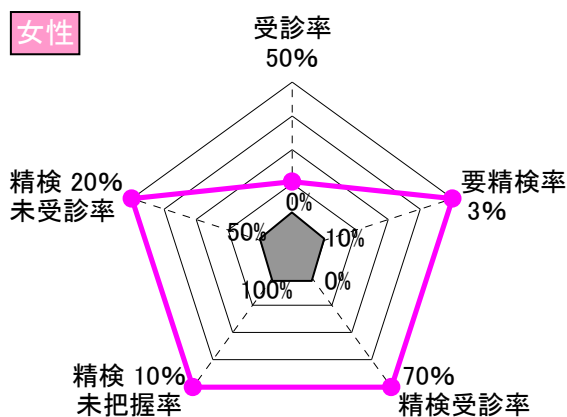
<がん検診の質を評価する指標(プロセス指標)>

	あるべき値 (許容値等)	男性	女性	男女計
受診率	目標値50%	9.6%	13.1%	11.4%
要精検率	3%以下	1.4%	1.4%	1.4%
精検受診率	70%以上	86.1%	91.8%	89.5%
精検未把握率	10%以下	8.8%	6.2%	7.2%
精検未受診率	20%以下	5.1%	2.1%	3.3%
陽性反応適中度	1.3%以上	5.8%	6.7%	6.3%
がん発見率	0.03%以上	0.08%	0.09%	0.09%

男性



女性



【評価結果】

<受診率>

『効果的ながん検診受診率向上の手引き』等を参考にして、受診率50%を目指す必要があります。

【八王子市】 大腸がん検診 プロセス指標等一覧シート

<国の指針に基づく大腸がん検診の実施状況>

対象年齢（40歳以上）	している
検査方法（便潜血検査(二日法)）	している

<国の指針に基づくもの以外の実施状況>

対象年齢以外の実施	していない
左記以外の検査の実施	していない

<住民の検診受診状況>

	男性	女性	男女計
該当年齢の人口	159,258	168,330	327,588
【東京都調査による対象者率(市町村部): 62.0%】			
実際の受診者数	12,577	20,081	32,658

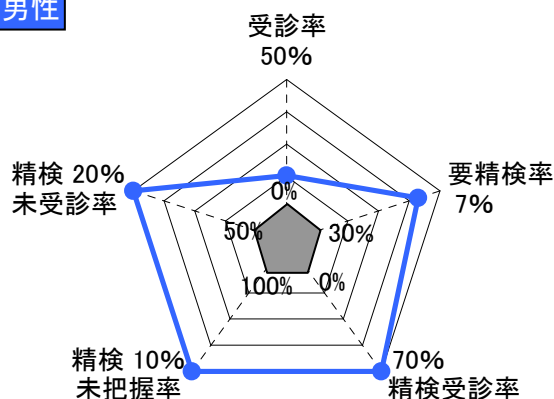
<区市町村の受診率向上(精検含む)体制>

対象者の名簿を作成して台帳管理	している
個別に受診勧奨	一部該当
過去3年間の受診歴を記録	している
精検未受診者への精検受診勧奨	している

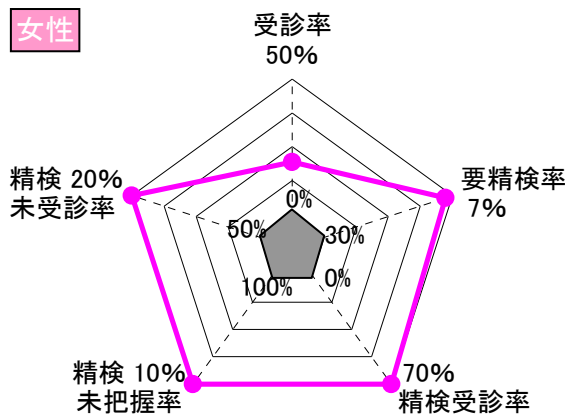
<がん検診の質を評価する指標(プロセス指標)>

	あるべき値 (許容値等)	男性	女性	男女計
受診率	目標値50%	12.7%	19.2%	16.1%
要精検率	7%以下	11.1%	8.2%	9.4%
精検受診率	70%以上	78.9%	81.3%	80.2%
精検未把握率	10%以下	7.9%	6.7%	7.2%
精検未受診率	20%以下	13.2%	12.0%	12.5%
陽性反応適中度	1.9%以上	3.7%	3.7%	3.7%
がん発見率	0.13%以上	0.41%	0.31%	0.35%

男性



女性



【評価結果】

<受診率>

『効果的ながん検診受診率向上の手引き』等を参考にして、受診率50%を目指す必要があります。

<要精検率>

要精検率が高くなるほど、「要精検」といわれたが実際にはがんではなかった方（偽陽性）の割合が増える可能性があり、受診者に身体的・経済的・精神的負担をかけるなど、検診の不利益が拡大する恐れがあります。また、受診者特性の変化により要精検率が高くなる場合もあります。

【八王子市】 子宮頸がん検診 平成25年度プロセス指標等一覧シート

<国の指針に基づく子宮頸がん検診の実施状況>

対象年齢（20歳以上：隔年）	毎年
検査方法（細胞診）	している

<住民の検診受診状況>

	男性	女性	男女計
該当年齢の人口		234,818	
【東京都調査による対象者率(市町村部)：67.1%】			
実際の受診者数		19,846	

<国の指針に基づくもの以外の実施状況>

対象年齢以外の実施	間隔について毎年実施
左記以外の検査の実施	HPV検査 【厚生労働省検査検証事業】

<区市町村の受診率向上(精検含む)体制>

対象者の名簿を作成して台帳管理	している
個別に受診勧奨	一部該当
過去3年間の受診歴を記録	している
精検未受診者への精検受診勧奨	している

<がん検診の質を評価する指標(プロセス指標)>

	あるべき値 (許容値等)	男性	女性	男女計
受診率	目標値50%		19.2%	
要精検率	1.4%以下		2.0%	
精検受診率	70%以上		84.4%	
精検未把握率	10%以下		13.6%	
精検未受診率	20%以下		2.0%	
陽性反応適中度	4.0%以上		2.7%	
がん発見率	0.05%以上		0.06%	

【評価結果】

<受診率>

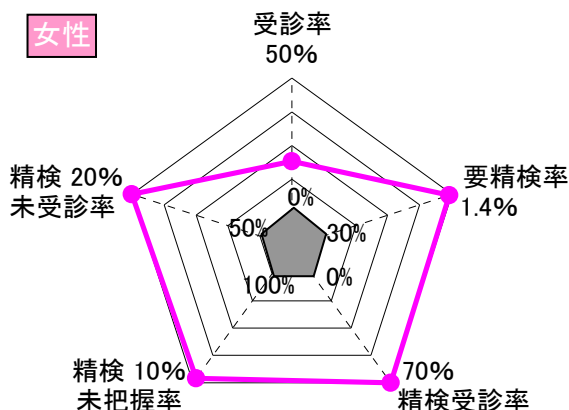
『効果的ながん検診受診率向上の手引き』等を参考にして、受診率50%を目指す必要があります。

<要精検率>

要精検率が高くなるほど、「要精検」といわれたが実際にはがんではなかった方（偽陽性）の割合が増える可能性があり、受診者に身体的・経済的・精神的負担をかけるなど、検診の不利益が拡大する恐れがあります。また、受診者特性の変化により要精検率が高くなる場合もあります。

<精検未把握率>

精検未把握率が許容値達成まであと一歩です。自治体が行う対策型検診として、事業評価のために『要精検』となった方々のその後の状況把握を進めましょう。



【八王子市】 乳がん検診 プロセス指標等一覧シート

<国の指針に基づく乳がん検診の実施状況>

対象年齢（40歳以上：隔年）	している
検査方法（視触診及びマンモグラフィ）	している

<住民の検診受診状況>

	男性	女性	男女計
該当年齢の人口		168,330	
【東京都調査による対象者率（市町村部）：73.1%】			
実際の受診者数		10,951	

<国の指針に基づくもの以外の実施状況>

対象年齢以外の実施	30～39歳、毎年
左記以外の検査の実施	視触診のみ（30歳以上）

<区市町村の受診率向上（精検含む）体制>

対象者の名簿を作成して台帳管理	している
個別に受診勧奨	一部該当
過去3年間の受診歴を記録	している
精検未受診者への精検受診勧奨	している

<がん検診の質を評価する指標（プロセス指標）>

	あるべき値 （許容値等）	男性	女性	男女計
受診率	目標値50%		16.9%	
要精検率	11%以下		8.1%	
精検受診率	80%以上		96.6%	
精検未把握率	10%以下		1.7%	
精検未受診率	10%以下		1.7%	
陽性反応適中度	2.5%以上		5.4%	
がん発見率	0.23%以上		0.44%	

【評価結果】

<受診率>

『効果的ながん検診受診率向上の手引き』等を参考にして、受診率50%を目指す必要があります。

