

## 【 多摩市 】 胃がん検診 平成24年度プロセス指標等一覧シート

<国の指針に基づく胃がん検診の実施状況>

対象年齢（40歳以上）	している
検査方法（胃部X線検査）	している

<国の指針に基づくもの以外の実施状況>

対象年齢以外の実施	していない
左記以外の検査の実施	胃がんリスク判定としてペプシノゲン検査及びヘリコバクターピロリ抗体検査

<住民の検診受診状況>

	男性	女性	男女計
該当年齢の人口	39,464	42,882	82,346
【東京都調査による対象者率(市町村部)：57.8%】			
実際の受診者数	658	812	1,470

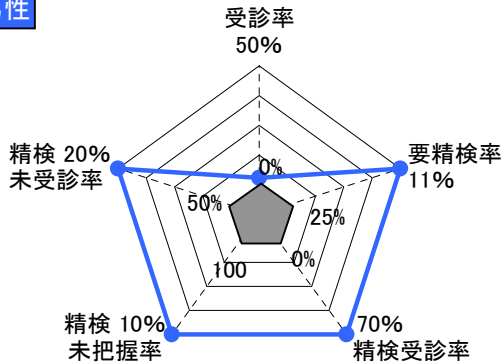
<区市町村の受診率向上(精検含む)体制>

対象者の名簿を作成して台帳管理	している
個別に受診勧奨	一部該当
過去3年間の受診歴を記録	している
精検未受診者への精検受診勧奨	している

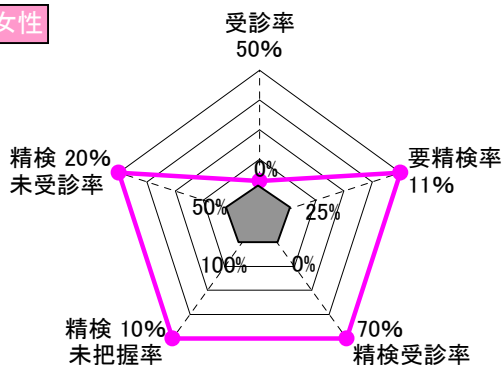
<がん検診の質を評価する指標(プロセス指標)>

	あるべき値 (許容値等)	男性	女性	男女計
受診率	目標値50%	2.9%	3.3%	3.1%
要精検率	11%以下	8.2%	5.4%	6.7%
精検受診率	70%以上	88.9%	100.0%	93.9%
精検未把握率	10%以下	7.4%	0.0%	4.1%
精検未受診率	20%以下	3.7%	0.0%	2.0%
陽性反応適中度	1.0%以上	3.7%	0.0%	2.0%
がん発見率	0.11%以上	0.30%	0.00%	0.14%

男性



女性



【評価結果】

<受診率>

『効果的ながん検診受診率向上の手引き』等を参考にし、受診率50%を目指す必要があります。

## 【多摩市】 肺がん検診 平成24年度プロセス指標等一覧シート

<国の指針に基づく肺がん検診の実施状況>

対象年齢（40歳以上）	している
検査方法（胸部X線検査及び喀痰細胞診）	している

<国の指針に基づくもの以外の実施状況>

対象年齢以外の実施	していない
左記以外の検査の実施	していない

<住民の検診受診状況>

	男性	女性	男女計
該当年齢の人口	39,464	42,882	82,346
【東京都調査による対象者率(市町村部)：64.5%】			
実際の受診者数	442	409	851

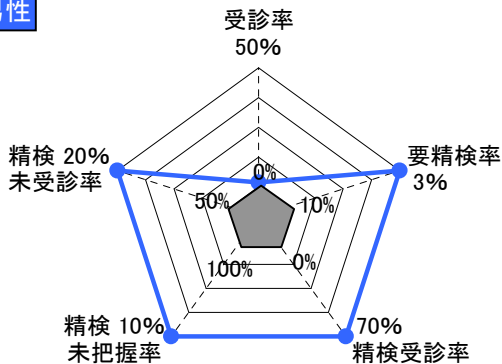
<区市町村の受診率向上(精検含む)体制>

対象者の名簿を作成して台帳管理	している
個別に受診勧奨	一部該当
過去3年間の受診歴を記録	している
精検未受診者への精検受診勧奨	している

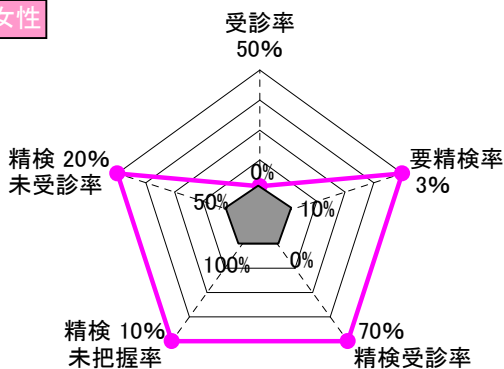
<がん検診の質を評価する指標(プロセス指標)>

	あるべき値 (許容値等)	男性	女性	男女計
受診率	目標値50%	1.7%	1.5%	1.6%
要精検率	3%以下	2.0%	1.7%	1.9%
精検受診率	70%以上	100.0%	100.0%	100.0%
精検未把握率	10%以下	0.0%	0.0%	0.0%
精検未受診率	20%以下	0.0%	0.0%	0.0%
陽性反応適中度	1.3%以上	11.1%	0.0%	6.3%
がん発見率	0.03%以上	0.23%	0.00%	0.12%

男性



女性



【評価結果】

<受診率>

『効果的ながん検診受診率向上の手引き』等を参考にし、受診率50%を目指す必要があります。

【 多摩市 】 大腸がん検診 平成24年度プロセス指標等一覧シート

<国の指針に基づく大腸がん検診の実施状況>

対象年齢（40歳以上）	している
検査方法（便潜血検査（二日法））	している

<国の指針に基づくもの以外の実施状況>

対象年齢以外の実施	していない
左記以外の検査の実施	していない

<住民の検診受診状況>

	男性	女性	男女計
該当年齢の人口	39,464	42,882	82,346
【東京都調査による対象者率（市町村部）：62.0%】			
実際の受診者数	8,056	11,713	19,769

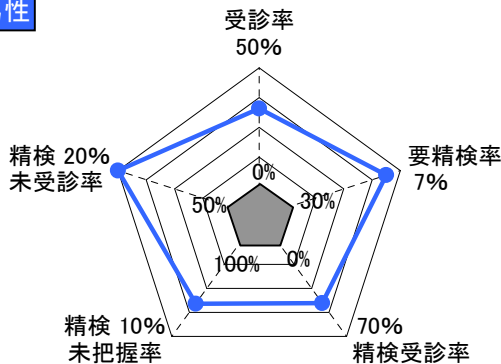
<区市町村の受診率向上（精検含む）体制>

対象者の名簿を作成して台帳管理	している
個別に受診勧奨	一部該当
過去3年間の受診歴を記録	している
精検未受診者への精検受診勧奨	していない

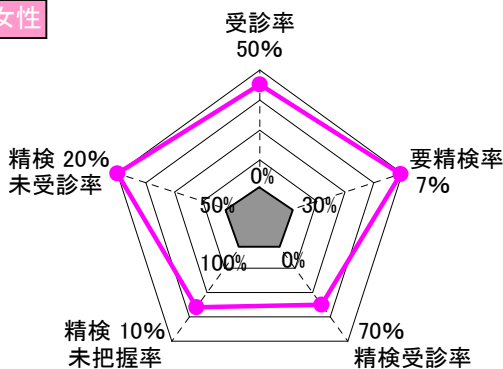
<がん検診の質を評価する指標（プロセス指標）>

	あるべき値 （許容値等）	男性	女性	男女計
受診率	目標値50%	32.9%	44.1%	38.7%
要精検率	7%以下	9.9%	7.3%	8.4%
精検受診率	70%以上	45.7%	43.8%	44.7%
精検未把握率	10%以下	40.9%	41.4%	41.1%
精検未受診率	20%以下	13.4%	14.8%	14.1%
陽性反応適中度	1.9%以上	2.1%	2.1%	2.1%
がん発見率	0.13%以上	0.21%	0.15%	0.18%

男性



女性



【評価結果】

<受診率>

『効果的ながん検診受診率向上の手引き』等を参考にし、受診率50%を目指す必要があります。

<要精検率>

要精検率が高くなるほど、「要精検」といわれたが実際にはがんではなかった方（偽陽性）の割合が増える可能性があり、受診者に身体的・経済的・精神的負担をかけるなど、検診の不利益が拡大する恐れがあります。また、受診者特性の変化により要精検率が高くなる場合もあります。

<精検受診率>

まずは許容値以上となるように、精検受診勧奨を行ってください。

<精検未把握率>

精検未把握率が非常に高く、自治体が行う対策型検診としての事業評価が困難です。『がん検診精度管理向上の手引き』等を参考に問題点を整理し、精密検査結果の把握方法を検討してください。

## 【 多摩市 】 子宮頸がん検診 平成24年度プロセス指標等一覧シート

＜国の指針に基づく子宮頸がん検診の実施状況＞

対象年齢（20歳以上：隔年）	している
検査方法（細胞診）	している

＜国の指針に基づくもの以外の実施状況＞

対象年齢以外の実施	していない
左記以外の検査の実施	していない

＜住民の検診受診状況＞

	男性	女性	男女計
該当年齢の人口		61,046	
【東京都調査による対象者率(市町村部)：67.1%】			
実際の受診者数		10,022	

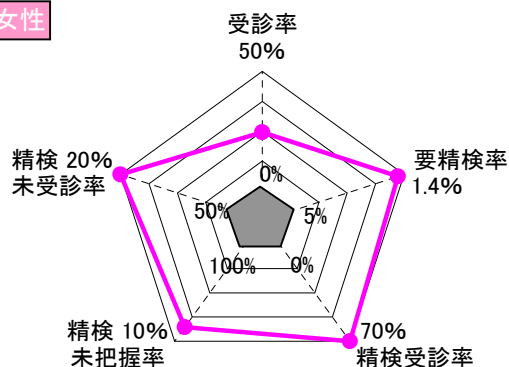
＜区市町村の受診率向上(精検含む)体制＞

対象者の名簿を作成して台帳管理	している
個別に受診勧奨	している
過去3年間の受診歴を記録	している
精検未受診者への精検受診勧奨	している

＜がん検診の質を評価する指標(プロセス指標)＞

	あるべき値 (許容値等)	男性	女性	男女計
受診率	目標値50%		24.5%	
要精検率	1.4%以下		1.6%	
精検受診率	70%以上		77.0%	
精検未把握率	10%以下		23.0%	
精検未受診率	20%以下		0.0%	
陽性反応適中度	4.0%以上		0.0%	
がん発見率	0.05%以上		0.00%	

女性



【評価結果】

＜受診率＞

『効果的ながん検診受診率向上の手引き』等を参考にし、受診率50%を目指す必要があります。

＜要精検率＞

要精検率が高くなるほど、「要精検」といわれたが実際にはがんではなかった方（偽陽性）の割合が増える可能性があり、受診者に身体的・経済的・精神的負担をかけるなど、検診の不利益が拡大する恐れがあります。また、受診者特性の変化により要精検率が高くなる場合もあります。

＜精検未把握率＞

高めの精検未把握率です。自治体が行う対策型検診として、事業評価のために『要精検』となった方々のその後の状況把握が必要です。

## 【 多摩市 】 乳がん検診 平成24年度プロセス指標等一覧シート

### <国の指針に基づく乳がん検診の実施状況>

対象年齢（40歳以上：隔年）	している
検査方法（視触診及びマンモグラフィ）	している

### <国の指針に基づくもの以外の実施状況>

対象年齢以外の実施	していない
左記以外の検査の実施	していない

### <住民の検診受診状況>

	男性	女性	男女計
該当年齢の人口		42,882	
【東京都調査による対象者率(市町村部)：73.1%】			
実際の受診者数		5,934	

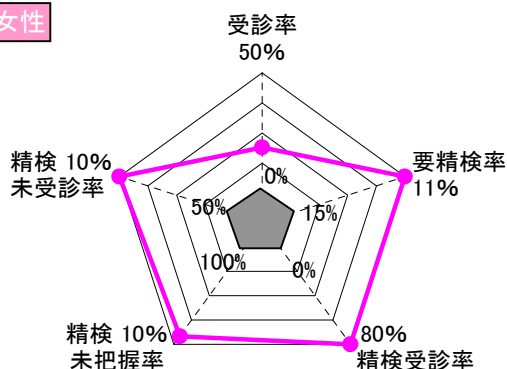
### <区市町村の受診率向上(精検含む)体制>

対象者の名簿を作成して台帳管理	している
個別に受診勧奨	している
過去3年間の受診歴を記録	している
精検未受診者への精検受診勧奨	している

### <がん検診の質を評価する指標(プロセス指標)>

	あるべき値 (許容値等)	男性	女性	男女計
受診率	目標値50%		18.9%	
要精検率	11%以下		10.3%	
精検受診率	80%以上		80.9%	
精検未把握率	10%以下		17.4%	
精検未受診率	10%以下		1.6%	
陽性反応適中度	2.5%以上		4.6%	
がん発見率	0.23%以上		0.48%	

女性



### 【評価結果】

#### <受診率>

『効果的ながん検診受診率向上の手引き』等を参考にし、受診率50%を目指す必要があります。

#### <精検未把握率>

精検未把握率が許容値達成まであと一歩です。自治体が行う対策型検診として、事業評価のために『要精検』となった方々のその後の状況把握を進めましょう。