

【小平市】胃がん検診 平成24年度プロセス指標等一覧シート

<国の指針に基づく胃がん検診の実施状況>

対象年齢（40歳以上）	している
検査方法（胃部X線検査）	している

<国の指針に基づくもの以外の実施状況>

対象年齢以外の実施	35～39歳
左記以外の検査の実施	していない

<住民の検診受診状況>

	男性	女性	男女計
該当年齢の人口	48,268	52,327	100,595
【東京都調査による対象者率(市町村部)：57.8%】			
実際の受診者数	1,027	1,673	2,700

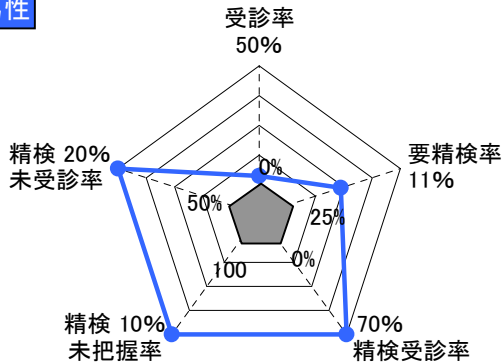
<区市町村の受診率向上(精検含む)体制>

対象者の名簿を作成して台帳管理	している
個別に受診勧奨	一部該当
過去3年間の受診歴を記録	している
精検未受診者への精検受診勧奨	している

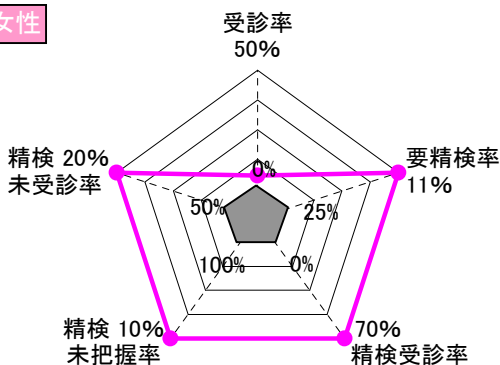
<がん検診の質を評価する指標(プロセス指標)>

	あるべき値 (許容値等)	男性	女性	男女計
受診率	目標値50%	3.7%	5.5%	4.6%
要精検率	11%以下	18.4%	10.5%	13.5%
精検受診率	70%以上	97.4%	96.6%	97.0%
精検未把握率	10%以下	2.6%	3.4%	3.0%
精検未受診率	20%以下	0.0%	0.0%	0.0%
陽性反応適中度	1.0%以上	2.6%	0.0%	1.4%
がん発見率	0.11%以上	0.49%	0.00%	0.19%

男性



女性



【評価結果】

<受診率>

『効果的ながん検診受診率向上の手引き』等を参考にし、受診率50%を目指す必要があります。

<要精検率>

要精検率が高くなるほど、「要精検」といわれたが実際にはがんではなかった方（偽陽性）の割合が増える可能性があり、受診者に身体的・経済的・精神的負担をかけるなど、検診の不利益が拡大する恐れがあります。また、受診者特性の変化により要精検率が高くなる場合もあります。

【小平市】 肺がん検診 平成24年度プロセス指標等一覧シート

<国の指針に基づく肺がん検診の実施状況>

対象年齢（40歳以上）	している
検査方法（胸部X線検査及び喀痰細胞診）	している

<国の指針に基づくもの以外の実施状況>

対象年齢以外の実施	していない
左記以外の検査の実施	していない

<住民の検診受診状況>

	男性	女性	男女計
該当年齢の人口	48,268	52,327	100,595
【東京都調査による対象者率(市町村部)：64.5%】			
実際の受診者数	1,183	2,090	3,273

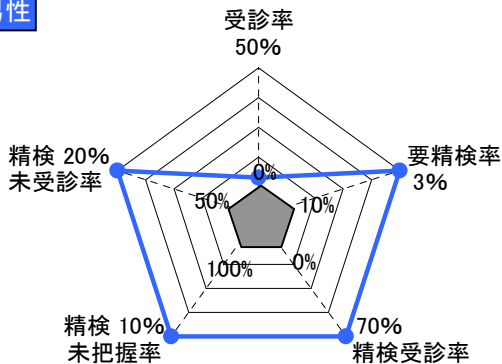
<区市町村の受診率向上(精検含む)体制>

対象者の名簿を作成して台帳管理	している
個別に受診勧奨	一部該当
過去3年間の受診歴を記録	している
精検未受診者への精検受診勧奨	している

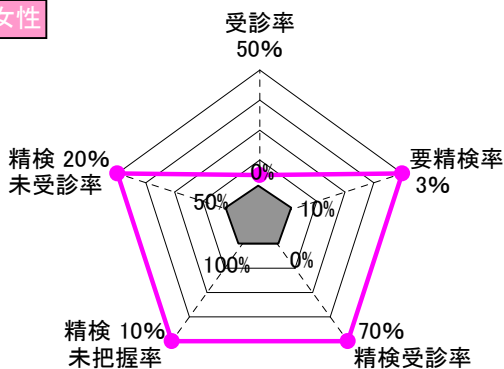
<がん検診の質を評価する指標(プロセス指標)>

	あるべき値 (許容値等)	男性	女性	男女計
受診率	目標値50%	3.8%	6.2%	5.0%
要精検率	3%以下	0.7%	0.2%	0.4%
精検受診率	70%以上	100.0%	100.0%	100.0%
精検未把握率	10%以下	0.0%	0.0%	0.0%
精検未受診率	20%以下	0.0%	0.0%	0.0%
陽性反応適中度	1.3%以上	12.5%	25.0%	16.7%
がん発見率	0.03%以上	0.08%	0.05%	0.06%

男性



女性



【評価結果】

<受診率>

『効果的ながん検診受診率向上の手引き』等を参考にし、受診率50%を目指す必要があります。

【小平市】大腸がん検診 平成24年度プロセス指標等一覧シート

<国の指針に基づく大腸がん検診の実施状況>

対象年齢（40歳以上）	している
検査方法（便潜血検査（二日法））	している

<国の指針に基づくもの以外の実施状況>

対象年齢以外の実施	35～39歳
左記以外の検査の実施	していない

<住民の検診受診状況>

	男性	女性	男女計
該当年齢の人口	48,268	52,327	100,595
【東京都調査による対象者率（市町村部）：62.0%】			
実際の受診者数	4,324	7,305	11,629

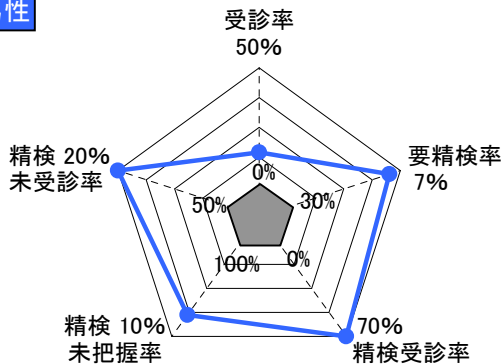
<区市町村の受診率向上（精検含む）体制>

対象者の名簿を作成して台帳管理	している
個別に受診勧奨	一部該当
過去3年間の受診歴を記録	している
精検未受診者への精検受診勧奨	している

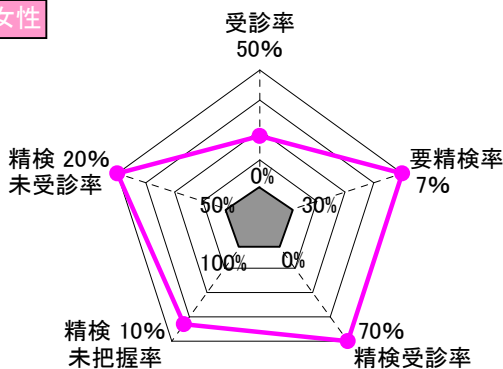
<がん検診の質を評価する指標（プロセス指標）>

	あるべき値 （許容値等）	男性	女性	男女計
受診率	目標値50%	14.4%	22.5%	18.6%
要精検率	7%以下	9.2%	6.6%	7.6%
精検受診率	70%以上	69.8%	74.4%	72.4%
精検未把握率	10%以下	30.2%	25.6%	27.6%
精検未受診率	20%以下	0.0%	0.0%	0.0%
陽性反応適中度	1.9%以上	7.3%	3.3%	5.1%
がん発見率	0.13%以上	0.67%	0.22%	0.39%

男性



女性



【評価結果】

<受診率>

『効果的ながん検診受診率向上の手引き』等を参考にし、受診率50%を目指す必要があります。

<要精検率>

要精検率が高くなるほど、「要精検」といわれたが実際にはがんではなかった方（偽陽性）の割合が増える可能性があり、受診者に身体的・経済的・精神的負担をかけるなど、検診の不利益が拡大する恐れがあります。また、受診者特性の変化により要精検率が高くなる場合もあります。

<精検受診率>

まずは許容値以上となるように、精検受診勧奨を行ってください。

<精検未把握率>

高めの精検未把握率です。自治体が行う対策型検診として、事業評価のために『要精検』となった方々のその後の状況把握が必要です。

【小平市】子宮頸がん検診 平成24年度プロセス指標等一覧シート

<国の指針に基づく子宮頸がん検診の実施状況>

対象年齢（20歳以上：隔年）	している
検査方法（細胞診）	している

<国の指針に基づくもの以外の実施状況>

対象年齢以外の実施	していない
左記以外の検査の実施	していない

<住民の検診受診状況>

	男性	女性	男女計
該当年齢の人口		76,800	
【東京都調査による対象者率(市町村部)：67.1%】			
実際の受診者数		8,001	

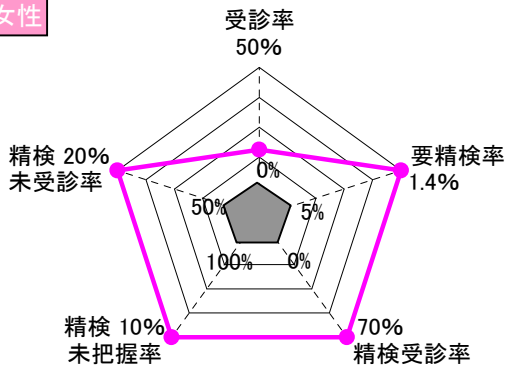
<区市町村の受診率向上(精検含む)体制>

対象者の名簿を作成して台帳管理	している
個別に受診勧奨	一部該当
過去3年間の受診歴を記録	している
精検未受診者への精検受診勧奨	している

<がん検診の質を評価する指標(プロセス指標)>

	あるべき値 (許容値等)	男性	女性	男女計
受診率	目標値50%		15.5%	
要精検率	1.4%以下		1.0%	
精検受診率	70%以上		92.3%	
精検未把握率	10%以下		7.7%	
精検未受診率	20%以下		0.0%	
陽性反応適中度	4.0%以上		7.7%	
がん発見率	0.05%以上		0.08%	

女性



【評価結果】

<受診率>

『効果的ながん検診受診率向上の手引き』等を参考にし、受診率50%を目指す必要があります。

【小平市】乳がん検診 平成24年度プロセス指標等一覧シート

<国の指針に基づく乳がん検診の実施状況>

対象年齢（40歳以上：隔年）	している
検査方法（視触診及びマンモグラフィ）	している

<国の指針に基づくもの以外の実施状況>

対象年齢以外の実施	30～39歳、毎年
左記以外の検査の実施	視触診のみ（上記年齢対象）

<住民の検診受診状況>

	男性	女性	男女計
該当年齢の人口		52,327	
【東京都調査による対象者率（市町村部）：73.1%】			
実際の受診者数		6,633	

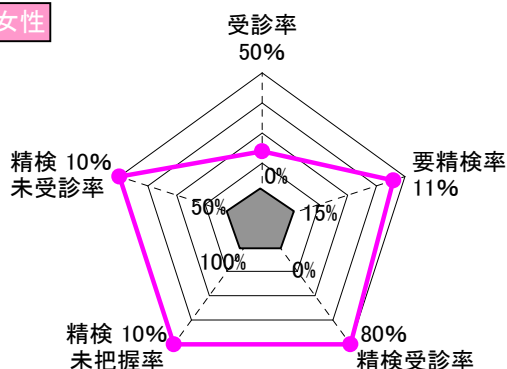
<区市町村の受診率向上（精検含む）体制>

対象者の名簿を作成して台帳管理	している
個別に受診勧奨	一部該当
過去3年間の受診歴を記録	している
精検未受診者への精検受診勧奨	している

<がん検診の質を評価する指標（プロセス指標）>

	あるべき値 （許容値等）	男性	女性	男女計
受診率	目標値50%		17.3%	
要精検率	11%以下		11.4%	
精検受診率	80%以上		91.8%	
精検未把握率	10%以下		7.9%	
精検未受診率	10%以下		0.2%	
陽性反応適中度	2.5%以上		4.2%	
がん発見率	0.23%以上		0.48%	

女性



【評価結果】

<受診率>

『効果的ながん検診受診率向上の手引き』等を参考にし、受診率50%を目指す必要があります。

<要精検率>

要精検率が高くなるほど、「要精検」といわれたが実際にはがんでなかった方（偽陽性）の割合が増える可能性があり、受診者に身体的・経済的・精神的負担をかけるなど、検診の不利益が拡大する恐れがあります。また、受診者特性の変化により要精検率が高くなる場合もあります。