

【武蔵野市】 胃がん検診 平成24年度プロセス指標等一覧シート

<国の指針に基づく胃がん検診の実施状況>

対象年齢（40歳以上）	している
検査方法（胃部X線検査）	している

<国の指針に基づくもの以外の実施状況>

対象年齢以外の実施	35～39歳
左記以外の検査の実施	していない

<住民の検診受診状況>

	男性	女性	男女計
該当年齢の人口	34,120	40,067	74,187
【東京都調査による対象者率(市町村部): 57.8%】			
実際の受診者数	2,665	3,308	5,973

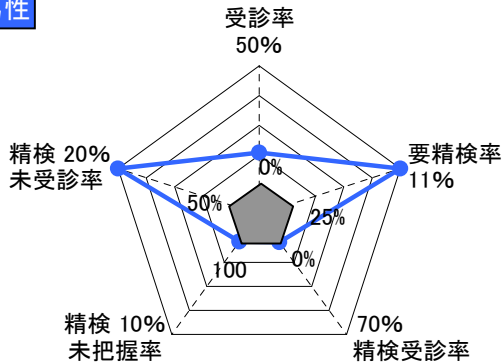
<区市町村の受診率向上(精検含む)体制>

対象者の名簿を作成して台帳管理	している
個別に受診勧奨	一部該当
過去3年間の受診歴を記録	している
精検未受診者への精検受診勧奨	していない

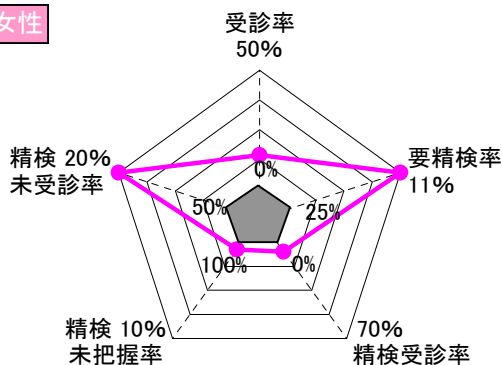
<がん検診の質を評価する指標(プロセス指標)>

	あるべき値 (許容値等)	男性	女性	男女計
受診率	目標値50%	13.5%	14.3%	13.9%
要精検率	11%以下	7.6%	5.9%	6.7%
精検受診率	70%以上	3.0%	6.7%	4.8%
精検未把握率	10%以下	97.0%	93.3%	95.2%
精検未受診率	20%以下	0.0%	0.0%	0.0%
陽性反応適中度	1.0%以上	0.5%	0.0%	0.3%
がん発見率	0.11%以上	0.04%	0.00%	0.02%

男性



女性



【評価結果】

<受診率>

『効果的ながん検診受診率向上の手引き』等を参考にし、受診率50%を目指す必要があります。

<精検受診率>

まずは許容値以上となるように、精検受診勧奨を行ってください。

<精検未把握率>

精検結果が把握されておらず、自治体が行う対策型検診としての事業評価が困難です。『がん検診精度管理向上の手引き』等を参考にして問題点を整理し、早急に精密検査結果を把握できる体制を検討してください。

【武蔵野市】 肺がん検診 平成24年度プロセス指標等一覧シート

<国の指針に基づく肺がん検診の実施状況>

対象年齢（40歳以上）	している
検査方法（胸部X線検査及び喀痰細胞診）	している

<国の指針に基づくもの以外の実施状況>

対象年齢以外の実施	していない
左記以外の検査の実施	していない

<住民の検診受診状況>

	男性	女性	男女計
該当年齢の人口	34,122	40,067	74,189
【東京都調査による対象者率(市町村部)：64.5%】			
実際の受診者数	178	245	423

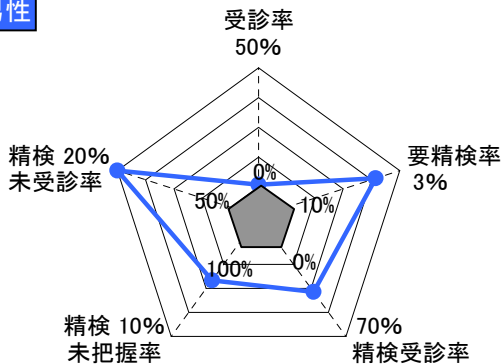
<区市町村の受診率向上(精検含む)体制>

対象者の名簿を作成して台帳管理	している
個別に受診勧奨	していない
過去3年間の受診歴を記録	している
精検未受診者への精検受診勧奨	していない

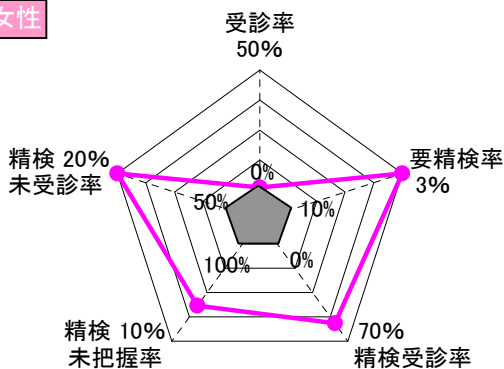
<がん検診の質を評価する指標(プロセス指標)>

	あるべき値 (許容値等)	男性	女性	男女計
受診率	目標値50%	0.8%	0.9%	0.9%
要精検率	3%以下	4.5%	2.9%	3.5%
精検受診率	70%以上	37.5%	57.1%	46.7%
精検未把握率	10%以下	62.5%	42.9%	53.3%
精検未受診率	20%以下	0.0%	0.0%	0.0%
陽性反応適中度	1.3%以上	0.0%	0.0%	0.0%
がん発見率	0.03%以上	0.00%	0.00%	0.00%

男性



女性



【評価結果】

<受診率>

『効果的ながん検診受診率向上の手引き』等を参考にし、受診率50%を目指す必要があります。

<要精検率>

要精検率が高くなるほど、「要精検」といわれたが実際にはがんではなかった方（偽陽性）の割合が増える可能性があり、受診者に身体的・経済的・精神的負担をかけるなど、検診の不利益が拡大する恐れがあります。また、受診者特性の変化により要精検率が高くなる場合もあります。

<精検受診率>

まずは許容値以上となるように、精検受診勧奨を行ってください。

<精検未把握率>

精検未把握率が非常に高く、自治体が行う対策型検診としての事業評価が困難です。『がん検診精度管理向上の手引き』等を参考に問題点を整理し、精密検査結果の把握方法を検討してください。

【武蔵野市】大腸がん検診 平成24年度プロセス指標等一覧シート

<国の指針に基づく大腸がん検診の実施状況>

対象年齢(40歳以上)	している
検査方法(便潜血検査(二日法))	している

<国の指針に基づくもの以外の実施状況>

対象年齢以外の実施	していない
左記以外の検査の実施	していない

<住民の検診受診状況>

	男性	女性	男女計
該当年齢の人口	34,122	40,067	74,189
【東京都調査による対象者率(市町村部): 62.0%】			
実際の受診者数	8,131	13,550	21,681

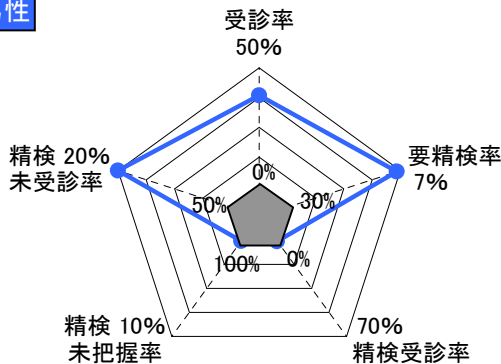
<区市町村の受診率向上(精検含む)体制>

対象者の名簿を作成して台帳管理	している
個別に受診勧奨	一部該当
過去3年間の受診歴を記録	している
精検未受診者への精検受診勧奨	していない

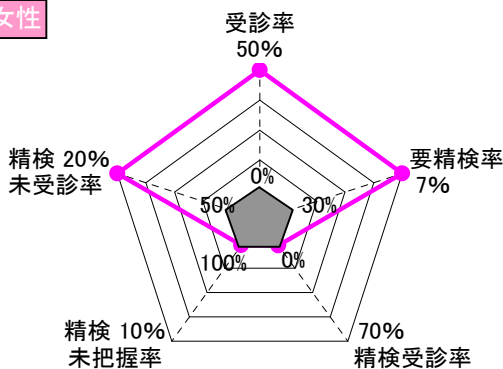
<がん検診の質を評価する指標(プロセス指標)>

	あるべき値 (許容値等)	男性	女性	男女計
受診率	目標値50%	38.4%	54.5%	47.1%
要精検率	7%以下	7.7%	5.1%	6.1%
精検受診率	70%以上	0.6%	1.0%	0.8%
精検未把握率	10%以下	99.4%	99.0%	99.2%
精検未受診率	20%以下	0.0%	0.0%	0.0%
陽性反応適中度	1.9%以上	0.0%	0.0%	0.0%
がん発見率	0.13%以上	0.00%	0.00%	0.00%

男性



女性



【評価結果】

<受診率>

『効果的ながん検診受診率向上の手引き』等を参考にし、受診率50%を目指す必要があります。

<要精検率>

要精検率が高くなるほど、「要精検」といわれたが実際にはがんではなかった方(偽陽性)の割合が増える可能性があり、受診者に身体的・経済的・精神的負担をかけるなど、検診の不利益が拡大する恐れがあります。また、受診者特性の変化により要精検率が高くなる場合もあります。

<精検受診率>

まずは許容値以上となるように、精検受診勧奨を行ってください。

<精検未把握率>

精検結果が把握されておらず、自治体が行う対策型検診としての事業評価が困難です。『がん検診精度管理向上の手引き』等を参考にして問題点を整理し、早急に精密検査結果を把握できる体制を検討してください。

【武蔵野市】子宮頸がん検診 平成24年度プロセス指標等一覧シート

<国の指針に基づく子宮頸がん検診の実施状況>

対象年齢（20歳以上：隔年）	している
検査方法（細胞診）	している

<国の指針に基づくもの以外の実施状況>

対象年齢以外の実施	していない
左記以外の検査の実施	していない

<住民の検診受診状況>

	男性	女性	男女計
該当年齢の人口		61,196	
【東京都調査による対象者率(市町村部)：67.1%】			
実際の受診者数		13,410	

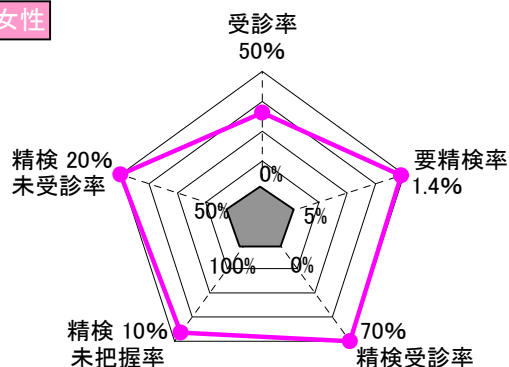
<区市町村の受診率向上(精検含む)体制>

対象者の名簿を作成して台帳管理	している
個別に受診勧奨	している
過去3年間の受診歴を記録	している
精検未受診者への精検受診勧奨	していない

<がん検診の質を評価する指標(プロセス指標)>

	あるべき値 (許容値等)	男性	女性	男女計
受診率	目標値50%		32.7%	
要精検率	1.4%以下		1.5%	
精検受診率	70%以上		82.0%	
精検未把握率	10%以下		18.0%	
精検未受診率	20%以下		0.0%	
陽性反応適中度	4.0%以上		5.6%	
がん発見率	0.05%以上		0.08%	

女性



【評価結果】

<受診率>

『効果的ながん検診受診率向上の手引き』等を参考にし、受診率50%を目指す必要があります。

<要精検率>

要精検率が高くなるほど、「要精検」といわれたが実際にはがんではなかった方（偽陽性）の割合が増える可能性があり、受診者に身体的・経済的・精神的負担をかけるなど、検診の不利益が拡大する恐れがあります。また、受診者特性の変化により要精検率が高くなる場合もあります。

<精検未把握率>

精検未把握率が許容値達成まであと一歩です。自治体が行う対策型検診として、事業評価のために『要精検』となった方々のその後の状況把握を進めましょう。

【武蔵野市】 乳がん検診 平成24年度プロセス指標等一覧シート

<国の指針に基づく乳がん検診の実施状況>

対象年齢（40歳以上：隔年）	している
検査方法（視触診及びマンモグラフィ）	している

<国の指針に基づくもの以外の実施状況>

対象年齢以外の実施	していない
左記以外の検査の実施	していない

<住民の検診受診状況>

	男性	女性	男女計
該当年齢の人口		40,067	
【東京都調査による対象者率(市町村部)：73.1%】			
実際の受診者数		4,592	

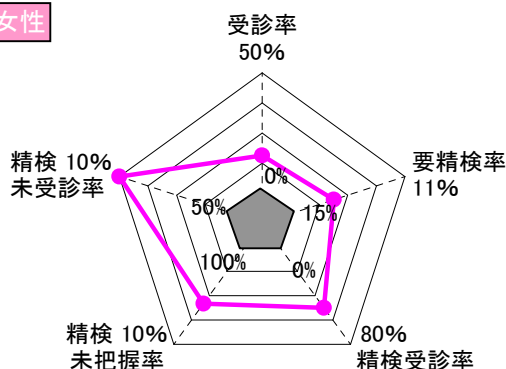
<区市町村の受診率向上(精検含む)体制>

対象者の名簿を作成して台帳管理	している
個別に受診勧奨	一部該当
過去3年間の受診歴を記録	している
精検未受診者への精検受診勧奨	していない

<がん検診の質を評価する指標(プロセス指標)>

	あるべき値 (許容値等)	男性	女性	男女計
受診率	目標値50%		15.7%	
要精検率	11%以下		13.5%	
精検受診率	80%以上		50.0%	
精検未把握率	10%以下		47.7%	
精検未受診率	10%以下		2.3%	
陽性反応適中度	2.5%以上		1.6%	
がん発見率	0.23%以上		0.22%	

女性



【評価結果】

<受診率>

『効果的ながん検診受診率向上の手引き』等を参考にし、受診率50%を目指す必要があります。

<要精検率>

要精検率が高くなるほど、「要精検」といわれたが実際にはがんでなかった方（偽陽性）の割合が増える可能性があり、受診者に身体的・経済的・精神的負担をかけるなど、検診の不利益が拡大する恐れがあります。また、受診者特性の変化により要精検率が高くなる場合もあります。

<精検受診率>

まずは許容値以上となるように、精検受診勧奨を行ってください。

<精検未把握率>

精検未把握率が非常に高く、自治体が行う対策型検診としての事業評価が困難です。『がん検診精度管理向上の手引き』等を参考に問題点を整理し、精密検査結果の把握方法を検討してください。