

【練馬区】 胃がん検診 平成24年度プロセス指標等一覧シート

<国の指針に基づく胃がん検診の実施状況>

対象年齢（40歳以上）	している
検査方法（胃部X線検査）	している

<国の指針に基づくもの以外の実施状況>

対象年齢以外の実施	30～39歳
左記以外の検査の実施	していない

<住民の検診受診状況>

	男性	女性	男女計
該当年齢の人口	184,071	201,863	385,934
【東京都調査による対象者率（区部）：60.5%】			
実際の受診者数	8,449	10,250	18,699

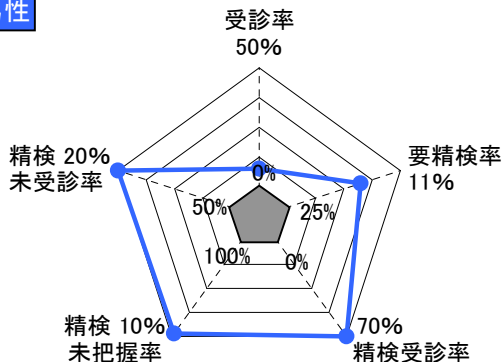
<区市町村の受診率向上（精検含む）体制>

対象者の名簿を作成して台帳管理	している
個別に受診勧奨	している
過去3年間の受診歴を記録	している
精検未受診者への精検受診勧奨	している

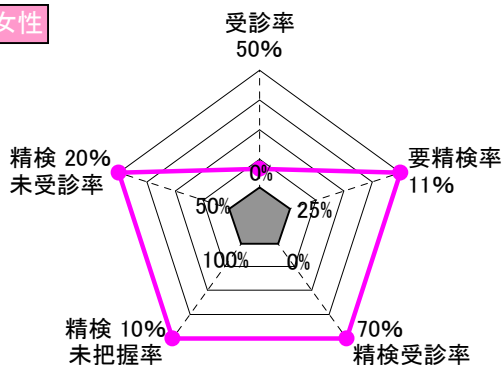
<がん検診の質を評価する指標（プロセス指標）>

	あるべき値 （許容値等）	男性	女性	男女計
受診率	目標値50%	7.6%	8.4%	8.0%
要精検率	11%以下	15.9%	10.8%	13.2%
精検受診率	70%以上	85.2%	91.7%	88.1%
精検未把握率	10%以下	12.8%	6.3%	9.9%
精検未受診率	20%以下	2.0%	2.0%	2.0%
陽性反応適中度	1.0%以上	2.7%	0.9%	1.9%
がん発見率	0.11%以上	0.44%	0.10%	0.25%

男性



女性



【評価結果】

<受診率>

『効果的ながん検診受診率向上の手引き』等を参考にし、受診率50%を目指す必要があります。

<要精検率>

要精検率が高くなるほど、「要精検」といわれたが実際にはがんでなかった方（偽陽性）の割合が増える可能性があり、受診者に身体的・経済的・精神的負担をかけるなど、検診の不利益が拡大する恐れがあります。また、受診者特性の変化により要精検率が高くなる場合もあります。

<精検未把握率>

精検未把握率が許容値達成まであと一歩です。自治体が行う対策型検診として、事業評価のために『要精検』となった方々のその後の状況把握を進めましょう。

【練馬区】 肺がん検診 平成24年度プロセス指標等一覧シート

<国の指針に基づく肺がん検診の実施状況>

対象年齢（40歳以上）	している
検査方法（胸部X線検査及び喀痰細胞診）	している

<国の指針に基づくもの以外の実施状況>

対象年齢以外の実施	していない
左記以外の検査の実施	していない

<住民の検診受診状況>

	男性	女性	男女計
該当年齢の人口	184,071	201,863	385,934
【東京都調査による対象者率（区部）：66.6%】			
実際の受診者数	11,802	13,613	25,415

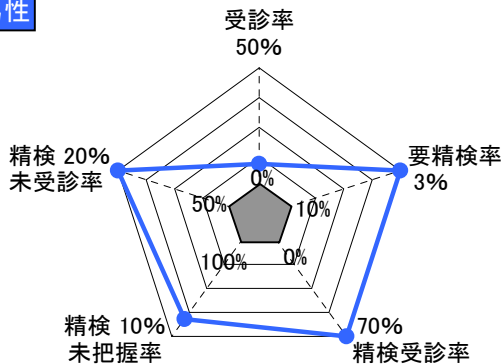
<区市町村の受診率向上（精検含む）体制>

対象者の名簿を作成して台帳管理	している
個別に受診勧奨	している
過去3年間の受診歴を記録	している
精検未受診者への精検受診勧奨	している

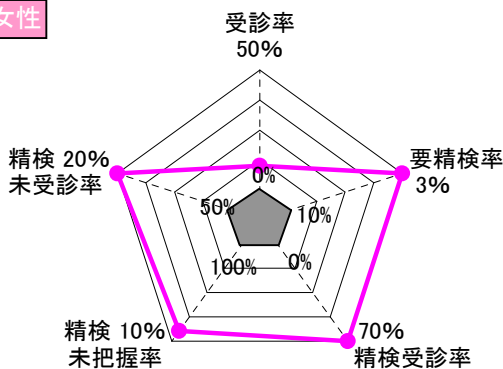
<がん検診の質を評価する指標（プロセス指標）>

	あるべき値 （許容値等）	男性	女性	男女計
受診率	目標値50%	9.6%	10.1%	9.9%
要精検率	3%以下	2.8%	2.2%	2.5%
精検受診率	70%以上	71.1%	77.4%	74.1%
精検未把握率	10%以下	26.2%	19.3%	22.8%
精検未受診率	20%以下	2.8%	3.3%	3.0%
陽性反応適中度	1.3%以上	2.5%	1.7%	2.1%
がん発見率	0.03%以上	0.07%	0.04%	0.05%

男性



女性



【評価結果】

<受診率>

『効果的ながん検診受診率向上の手引き』等を参考にし、受診率50%を目指す必要があります。

<精検未把握率>

精検未把握率が許容値達成まであと一歩です。自治体が行う対策型検診として、事業評価のために『要精検』となった方々のその後の状況把握を進めましょう。

【練馬区】大腸がん検診 平成24年度プロセス指標等一覧シート

<国の指針に基づく大腸がん検診の実施状況>

対象年齢（40歳以上）	している
検査方法（便潜血検査（二日法））	している

<国の指針に基づくもの以外の実施状況>

対象年齢以外の実施	30～39歳
左記以外の検査の実施	していない

<住民の検診受診状況>

	男性	女性	男女計
該当年齢の人口	184,071	201,863	385,934
【東京都調査による対象者率（区部）：66.3%】			
実際の受診者数	22,404	35,542	57,946

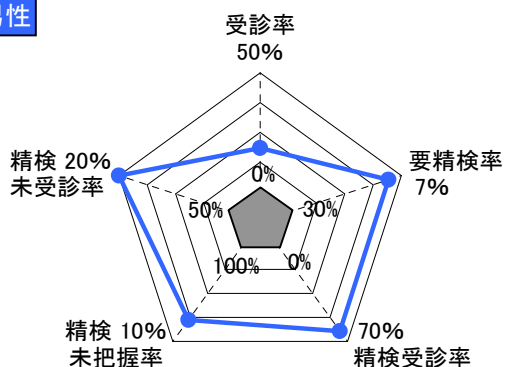
<区市町村の受診率向上（精検含む）体制>

対象者の名簿を作成して台帳管理	している
個別に受診勧奨	している
過去3年間の受診歴を記録	している
精検未受診者への精検受診勧奨	している

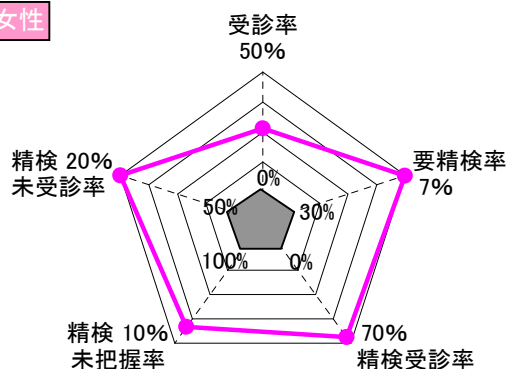
<がん検診の質を評価する指標（プロセス指標）>

	あるべき値 （許容値等）	男性	女性	男女計
受診率	目標値50%	18.4%	26.6%	22.6%
要精検率	7%以下	9.6%	7.1%	8.1%
精検受診率	70%以上	62.5%	65.7%	64.2%
精検未把握率	10%以下	30.0%	25.0%	27.3%
精検未受診率	20%以下	7.5%	9.3%	8.5%
陽性反応適中度	1.9%以上	4.5%	3.6%	4.0%
がん発見率	0.13%以上	0.44%	0.25%	0.32%

男性



女性



【評価結果】

<受診率>

『効果的ながん検診受診率向上の手引き』等を参考にし、受診率50%を目指す必要があります。

<要精検率>

要精検率が高くなるほど、「要精検」といわれたが実際にはがんでなかった方（偽陽性）の割合が増える可能性があり、受診者に身体的・経済的・精神的負担をかけるなど、検診の不利益が拡大する恐れがあります。また、受診者特性の変化により要精検率が高くなる場合もあります。

<精検受診率>

まずは許容値以上となるように、精検受診勧奨を行ってください。

<精検未把握率>

高めの精検未把握率です。自治体が行う対策型検診として、事業評価のために『要精検』となった方々のその後の状況把握が必要です。

【練馬区】子宮頸がん検診 平成24年度プロセス指標等一覧シート

<国の指針に基づく子宮頸がん検診の実施状況>

対象年齢（20歳以上：隔年）	している
検査方法（細胞診）	している

<国の指針に基づくもの以外の実施状況>

対象年齢以外の実施	していない
左記以外の検査の実施	していない

<住民の検診受診状況>

	男性	女性	男女計
該当年齢の人口		302,718	
【東京都調査による対象者率（区部）：63.7%】			
実際の受診者数		38,600	

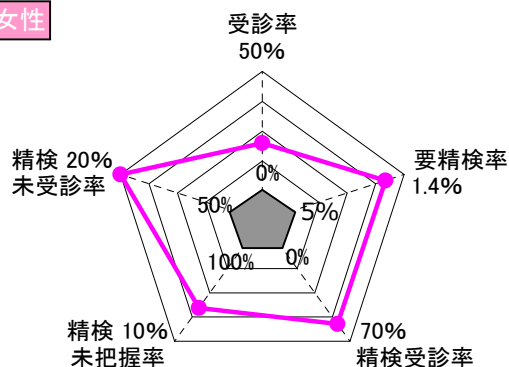
<区市町村の受診率向上（精検含む）体制>

対象者の名簿を作成して台帳管理	している
個別に受診勧奨	一部該当
過去3年間の受診歴を記録	している
精検未受診者への精検受診勧奨	している

<がん検診の質を評価する指標（プロセス指標）>

	あるべき値 （許容値等）	男性	女性	男女計
受診率	目標値50%		20.0%	
要精検率	1.4%以下		2.0%	
精検受診率	70%以上		57.3%	
精検未把握率	10%以下		41.1%	
精検未受診率	20%以下		1.6%	
陽性反応適中度	4.0%以上		3.7%	
がん発見率	0.05%以上		0.07%	

女性



【評価結果】

<受診率>

『効果的ながん検診受診率向上の手引き』等を参考にし、受診率50%を目指す必要があります。

<要精検率>

要精検率が高くなるほど、「要精検」といわれたが実際にはがんでなかった方（偽陽性）の割合が増える可能性があり、受診者に身体的・経済的・精神的負担をかけるなど、検診の不利益が拡大する恐れがあります。また、受診者特性の変化により要精検率が高くなる場合もあります。

<精検受診率>

まずは許容値以上となるように、精検受診勧奨を行ってください。

<精検未把握率>

精検未把握率が非常に高く、自治体が行う対策型検診としての事業評価が困難です。『がん検診精度管理向上の手引き』等を参考に問題点を整理し、精密検査結果の把握方法を検討してください。

【 練馬区 】 乳がん検診 平成24年度プロセス指標等一覧シート

<国の指針に基づく乳がん検診の実施状況>

対象年齢（40歳以上：隔年）	している
検査方法（視触診及びマンモグラフィ）	している

<国の指針に基づくもの以外の実施状況>

対象年齢以外の実施	していない
左記以外の検査の実施	していない

<住民の検診受診状況>

	男性	女性	男女計
該当年齢の人口		201,863	
【東京都調査による対象者率（区部）：72.3%】			
実際の受診者数		28,294	

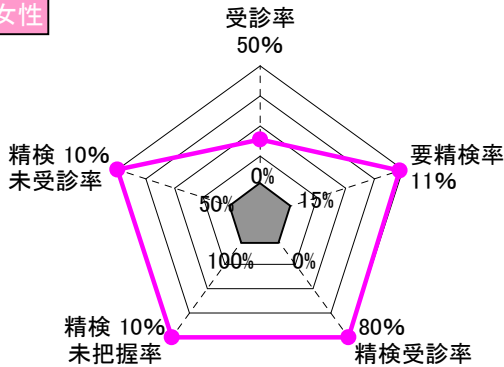
<区市町村の受診率向上（精検含む）体制>

対象者の名簿を作成して台帳管理	している
個別に受診勧奨	している
過去3年間の受診歴を記録	している
精検未受診者への精検受診勧奨	している

<がん検診の質を評価する指標（プロセス指標）>

	あるべき値 （許容値等）	男性	女性	男女計
受診率	目標値50%		19.4%	
要精検率	11%以下		11.1%	
精検受診率	80%以上		94.7%	
精検未把握率	10%以下		4.2%	
精検未受診率	10%以下		1.1%	
陽性反応適中度	2.5%以上		3.9%	
がん発見率	0.23%以上		0.44%	

女性



【評価結果】

<受診率>

『効果的ながん検診受診率向上の手引き』等を参考にし、受診率50%を目指す必要があります。

<要精検率>

要精検率が高くなるほど、「要精検」といわれたが実際にはがんではなかった方（偽陽性）の割合が増える可能性があり、受診者に身体的・経済的・精神的負担をかけるなど、検診の不利益が拡大する恐れがあります。また、受診者特性の変化により要精検率が高くなる場合もあります。