

## 【 新宿区 】 胃がん検診 平成24年度プロセス指標等一覧シート

<国の指針に基づく胃がん検診の実施状況>

対象年齢（40歳以上）	している
検査方法（胃部X線検査）	している

<国の指針に基づくもの以外の実施状況>

対象年齢以外の実施	20～39歳
左記以外の検査の実施	していない

<住民の検診受診状況>

	男性	女性	男女計
該当年齢の人口	78,717	86,413	165,130
【東京都調査による対象者率（区部）：60.5%】			
実際の受診者数	5,058	6,984	12,042

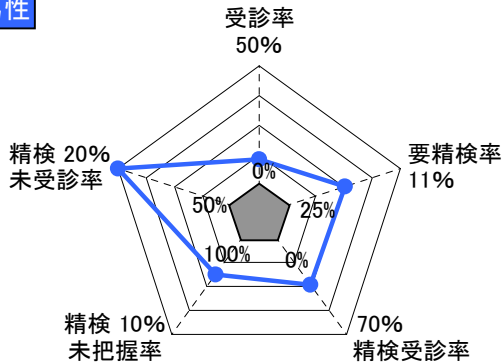
<区市町村の受診率向上（精検含む）体制>

対象者の名簿を作成して台帳管理	している
個別に受診勧奨	している
過去3年間の受診歴を記録	している
精検未受診者への精検受診勧奨	していない

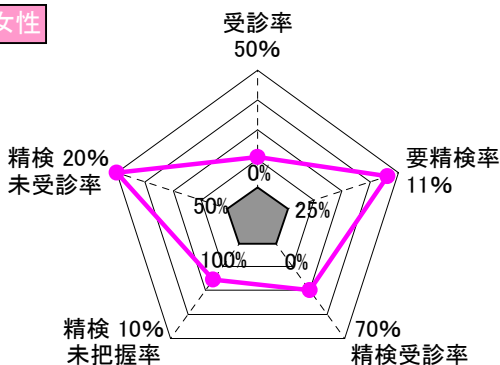
<がん検診の質を評価する指標（プロセス指標）>

	あるべき値 （許容値等）	男性	女性	男女計
受診率	目標値50%	10.6%	13.4%	12.1%
要精検率	11%以下	17.9%	12.3%	14.7%
精検受診率	70%以上	33.8%	34.8%	34.3%
精検未把握率	10%以下	66.2%	65.2%	65.7%
精検未受診率	20%以下	0.0%	0.0%	0.0%
陽性反応適中度	1.0%以上	1.2%	0.7%	1.0%
がん発見率	0.11%以上	0.22%	0.09%	0.14%

男性



女性



【評価結果】

<受診率>

『効果的ながん検診受診率向上の手引き』等を参考にし、受診率50%を目指す必要があります。

<要精検率>

要精検率が高くなるほど、「要精検」といわれたが実際にはがんではなかった方（偽陽性）の割合が増える可能性があり、受診者に身体的・経済的・精神的負担をかけるなど、検診の不利益が拡大する恐れがあります。また、受診者特性の変化により要精検率が高くなる場合もあります。

<精検受診率>

まずは許容値以上となるように、精検受診勧奨を行ってください。

<精検未把握率>

精検結果が把握されておらず、自治体が行う対策型検診としての事業評価が困難です。『がん検診精度管理向上の手引き』等を参考に問題点を整理し、早急に精密検査結果を把握できる体制を検討してください。

## 【 新宿区 】 肺がん検診 平成24年度プロセス指標等一覧シート

<国の指針に基づく肺がん検診の実施状況>

対象年齢（40歳以上）	している
検査方法（胸部X線検査及び喀痰細胞診）	している

<国の指針に基づくもの以外の実施状況>

対象年齢以外の実施	20～39歳
左記以外の検査の実施	していない

<住民の検診受診状況>

	男性	女性	男女計
該当年齢の人口	78,717	86,413	165,130
【東京都調査による対象者率（区部）：66.6%】			
実際の受診者数	5,964	8,137	14,101

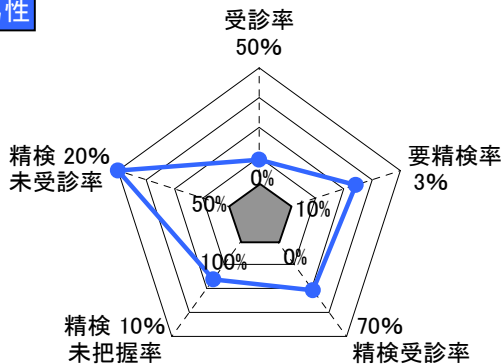
<区市町村の受診率向上（精検含む）体制>

対象者の名簿を作成して台帳管理	している
個別に受診勧奨	している
過去3年間の受診歴を記録	している
精検未受診者への精検受診勧奨	していない

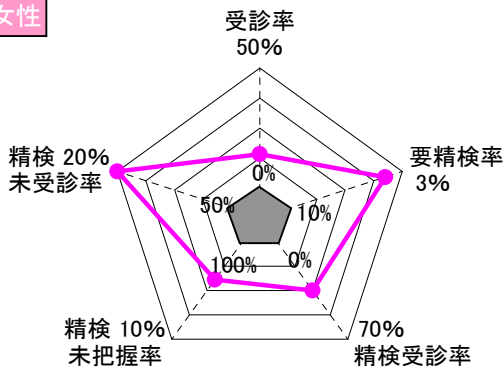
<がん検診の質を評価する指標（プロセス指標）>

	あるべき値 （許容値等）	男性	女性	男女計
受診率	目標値50%	11.4%	14.1%	12.8%
要精検率	3%以下	5.8%	4.1%	4.8%
精検受診率	70%以上	36.4%	34.8%	35.7%
精検未把握率	10%以下	63.6%	65.2%	64.3%
精検未受診率	20%以下	0.0%	0.0%	0.0%
陽性反応適中度	1.3%以上	1.5%	2.4%	1.9%
がん発見率	0.03%以上	0.08%	0.10%	0.09%

男性



女性



【評価結果】

<受診率>

『効果的ながん検診受診率向上の手引き』等を参考にし、受診率50%を目指す必要があります。

<要精検率>

要精検率が高くなるほど、「要精検」といわれたが実際にはがんではなかった方（偽陽性）の割合が増える可能性があり、受診者に身体的・経済的・精神的負担をかけるなど、検診の不利益が拡大する恐れがあります。また、受診者特性の変化により要精検率が高くなる場合もあります。

<精検受診率>

まずは許容値以上となるように、精検受診勧奨を行ってください。

<精検未把握率>

精検結果が把握されておらず、自治体が行う対策型検診としての事業評価が困難です。『がん検診精度管理向上の手引き』等を参考にし問題点を整理し、早急に精密検査結果を把握できる体制を検討してください。

## 【 新宿区 】 大腸がん検診 平成24年度プロセス指標等一覧シート

<国の指針に基づく大腸がん検診の実施状況>

対象年齢（40歳以上）	している
検査方法（便潜血検査（二日法））	している

<国の指針に基づくもの以外の実施状況>

対象年齢以外の実施	20～39歳
左記以外の検査の実施	していない

<住民の検診受診状況>

	男性	女性	男女計
該当年齢の人口	78,717	86,413	165,130
【東京都調査による対象者率（区部）：66.3%】			
実際の受診者数	7,353	11,282	18,635

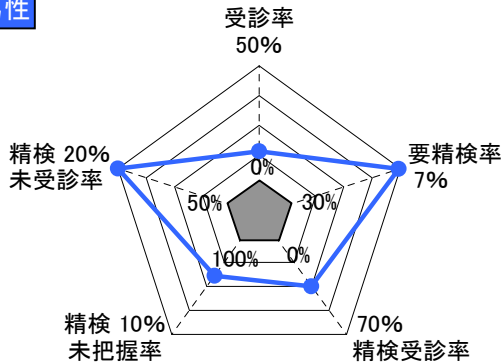
<区市町村の受診率向上（精検含む）体制>

対象者の名簿を作成して台帳管理	している
個別に受診勧奨	している
過去3年間の受診歴を記録	している
精検未受診者への精検受診勧奨	していない

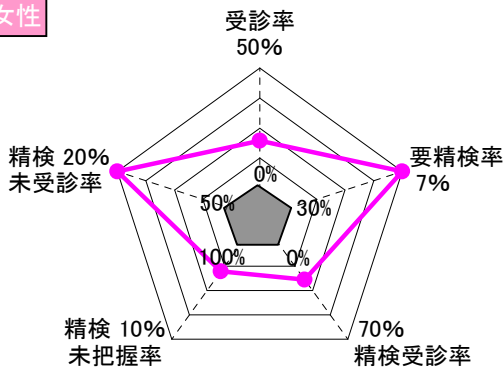
<がん検診の質を評価する指標（プロセス指標）>

	あるべき値 （許容値等）	男性	女性	男女計
受診率	目標値50%	14.1%	19.7%	17.0%
要精検率	7%以下	7.4%	5.6%	6.3%
精検受診率	70%以上	35.0%	27.1%	30.8%
精検未把握率	10%以下	65.0%	72.9%	69.2%
精検未受診率	20%以下	0.0%	0.0%	0.0%
陽性反応適中度	1.9%以上	2.8%	2.1%	2.4%
がん発見率	0.13%以上	0.20%	0.12%	0.15%

### 男性



### 女性



### 【評価結果】

<受診率>

『効果的ながん検診受診率向上の手引き』等を参考にし、受診率50%を目指す必要があります。

<要精検率>

要精検率が高くなるほど、「要精検」といわれたが実際にはがんではなかった方（偽陽性）の割合が増える可能性があり、受診者に身体的・経済的・精神的負担をかけるなど、検診の不利益が拡大する恐れがあります。また、受診者特性の変化により要精検率が高くなる場合もあります。

<精検受診率>

まずは許容値以上となるように、精検受診勧奨を行ってください。

<精検未把握率>

精検結果が把握されておらず、自治体が行う対策型検診としての事業評価が困難です。『がん検診精度管理向上の手引き』等を参考に問題点を整理し、早急に精密検査結果を把握できる体制を検討してください。

## 【 新宿区 】 子宮頸がん検診 平成24年度プロセス指標等一覧シート

<国の指針に基づく子宮頸がん検診の実施状況>

対象年齢（20歳以上：隔年）	している
検査方法（細胞診）	している

<国の指針に基づくもの以外の実施状況>

対象年齢以外の実施	していない
左記以外の検査の実施	していない

<住民の検診受診状況>

	男性	女性	男女計
該当年齢の人口		142,064	
【東京都調査による対象者率（区部）：63.7%】			
実際の受診者数		14,749	

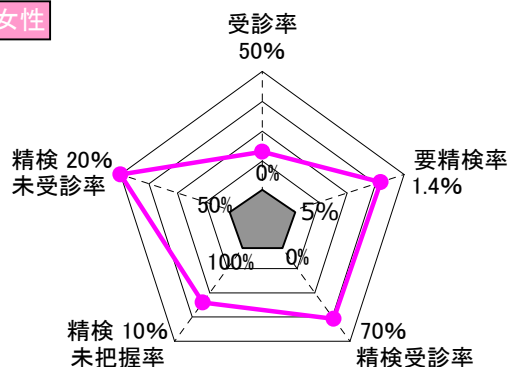
<区市町村の受診率向上（精検含む）体制>

対象者の名簿を作成して台帳管理	している
個別に受診勧奨	している
過去3年間の受診歴を記録	している
精検未受診者への精検受診勧奨	していない

<がん検診の質を評価する指標（プロセス指標）>

	あるべき値 （許容値等）	男性	女性	男女計
受診率	目標値50%		16.3%	
要精検率	1.4%以下		2.1%	
精検受診率	70%以上		53.9%	
精検未把握率	10%以下		46.1%	
精検未受診率	20%以下		0.0%	
陽性反応適中度	4.0%以上		1.8%	
がん発見率	0.05%以上		0.04%	

女性



### 【評価結果】

<受診率>

『効果的ながん検診受診率向上の手引き』等を参考にし、受診率50%を目指す必要があります。

<要精検率>

要精検率が高くなるほど、「要精検」といわれたが実際にはがんでなかった方（偽陽性）の割合が増える可能性があり、受診者に身体的・経済的・精神的負担をかけるなど、検診の不利益が拡大する恐れがあります。また、受診者特性の変化により要精検率が高くなる場合もあります。

<精検受診率>

まずは許容値以上となるように、精検受診勧奨を行ってください。

<精検未把握率>

精検未把握率が非常に高く、自治体が行う対策型検診としての事業評価が困難です。『がん検診精度管理向上の手引き』等を参考に問題点を整理し、精密検査結果の把握方法を検討してください。

【 新宿区 】 乳がん検診 平成24年度プロセス指標等一覧シート

<国の指針に基づく乳がん検診の実施状況>

対象年齢（40歳以上：隔年）	している
検査方法（視触診及びマンモグラフィ）	している

<国の指針に基づくもの以外の実施状況>

対象年齢以外の実施	していない
左記以外の検査の実施	していない

<住民の検診受診状況>

	男性	女性	男女計
該当年齢の人口		86,413	
【東京都調査による対象者率（区部）：72.3%】			
実際の受診者数		11,344	

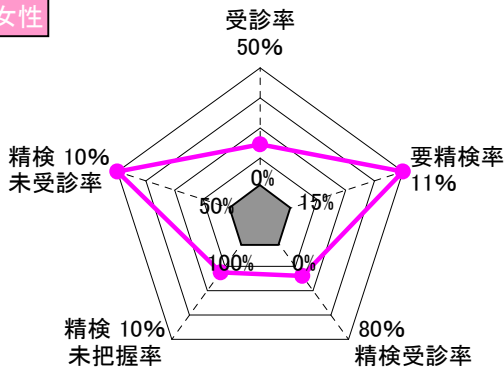
<区市町村の受診率向上（精検含む）体制>

対象者の名簿を作成して台帳管理	している
個別に受診勧奨	している
過去3年間の受診歴を記録	している
精検未受診者への精検受診勧奨	していない

<がん検診の質を評価する指標（プロセス指標）>

	あるべき値 （許容値等）	男性	女性	男女計
受診率	目標値50%		18.2%	
要精検率	11%以下		10.2%	
精検受診率	80%以上		27.8%	
精検未把握率	10%以下		72.2%	
精検未受診率	10%以下		0.0%	
陽性反応適中度	2.5%以上		2.1%	
がん発見率	0.23%以上		0.21%	

女性



【評価結果】

<受診率>

『効果的ながん検診受診率向上の手引き』等を参考にし、受診率50%を目指す必要があります。

<精検受診率>

まずは許容値以上となるように、精検受診勧奨を行ってください。

<精検未把握率>

精検結果が把握されておらず、自治体が行う対策型検診としての事業評価が困難です。『がん検診精度管理向上の手引き』等を参考に問題点を整理し、早急に精密検査結果を把握できる体制を検討してください。