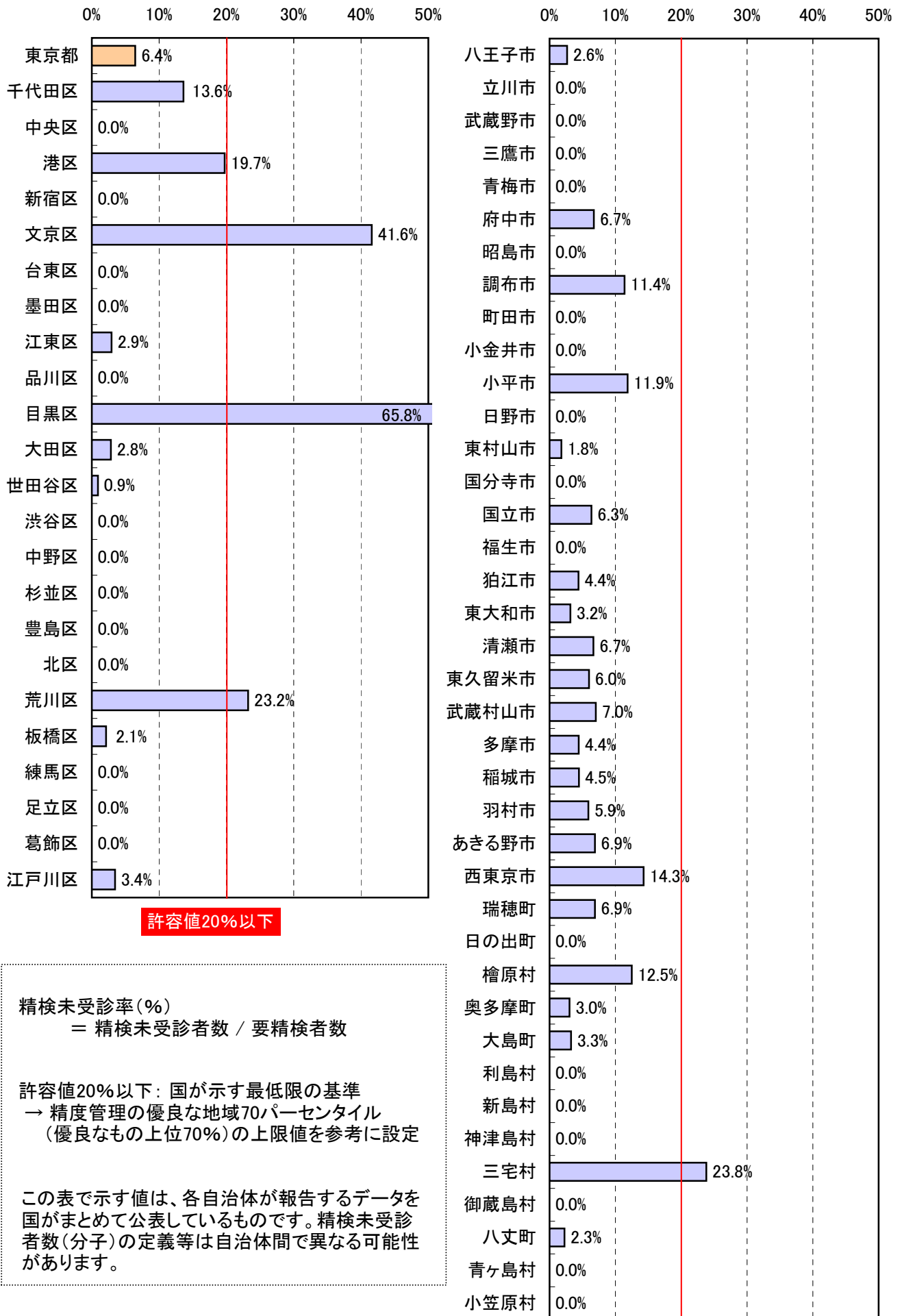


# 胃がん検診 精検未受診率(平成22年度, 男女計)



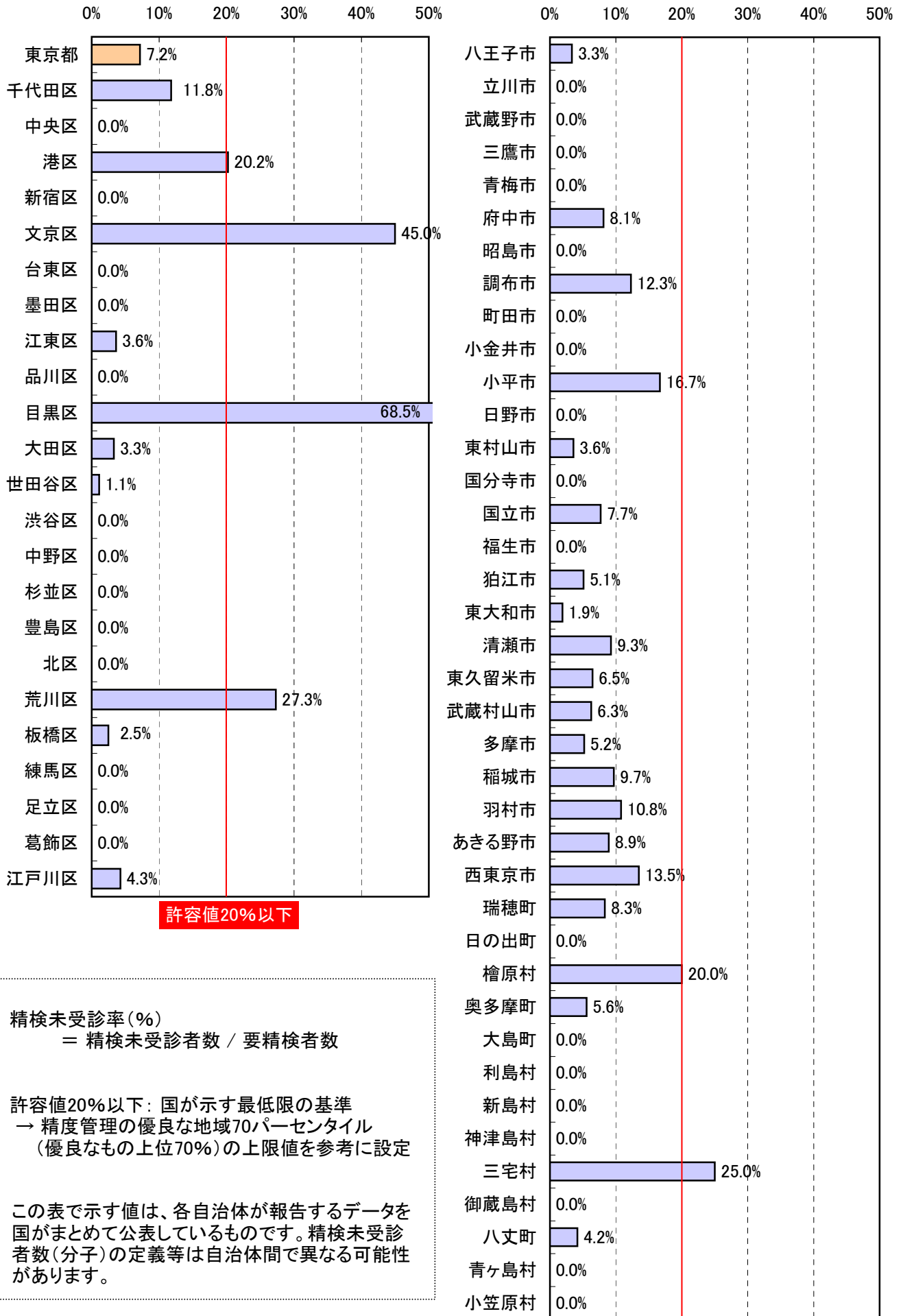
許容値20%以下

精検未受診率(%)  
 = 精検未受診者数 / 要精検者数

許容値20%以下: 国が示す最低限の基準  
 → 精度管理の優良な地域70パーセンタイル  
 (優良なもの上位70%)の上限値を参考に設定

この表で示す値は、各自治体が報告するデータを  
 国がまとめて公表しているものです。精検未受診  
 者数(分子)の定義等は自治体間で異なる可能性  
 があります。

# 胃がん検診 精検未受診率(平成22年度, 男性)



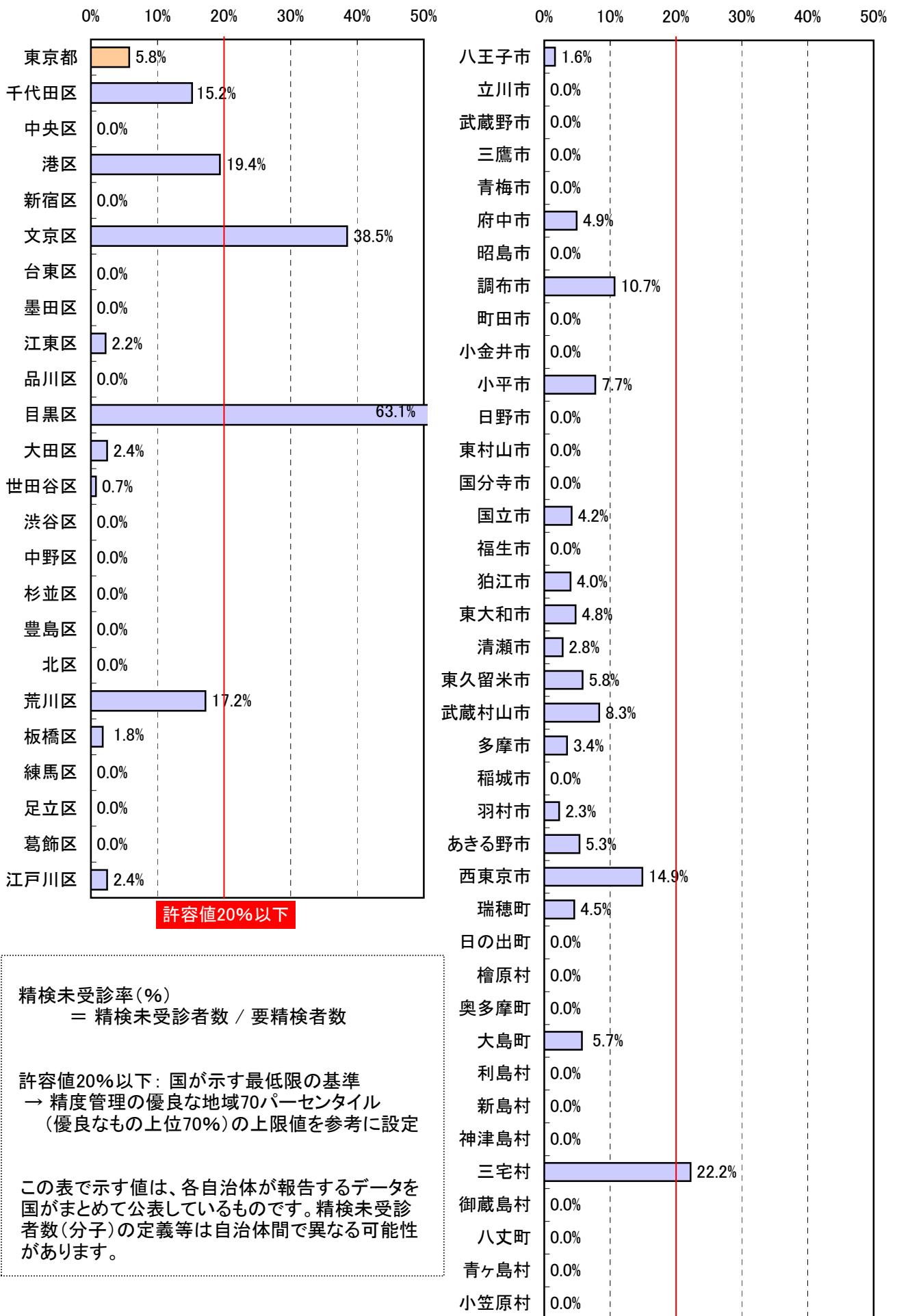
許容値20%以下

精検未受診率(%)  
 = 精検未受診者数 / 要精検者数

許容値20%以下: 国が示す最低限の基準  
 → 精度管理の優良な地域70パーセンタイル  
 (優良なもの上位70%)の上限値を参考に設定

この表で示す値は、各自治体が報告するデータを国がまとめて公表しているものです。精検未受診者数(分子)の定義等は自治体間で異なる可能性があります。

# 胃がん検診 精検未受診率(平成22年度, 女性)



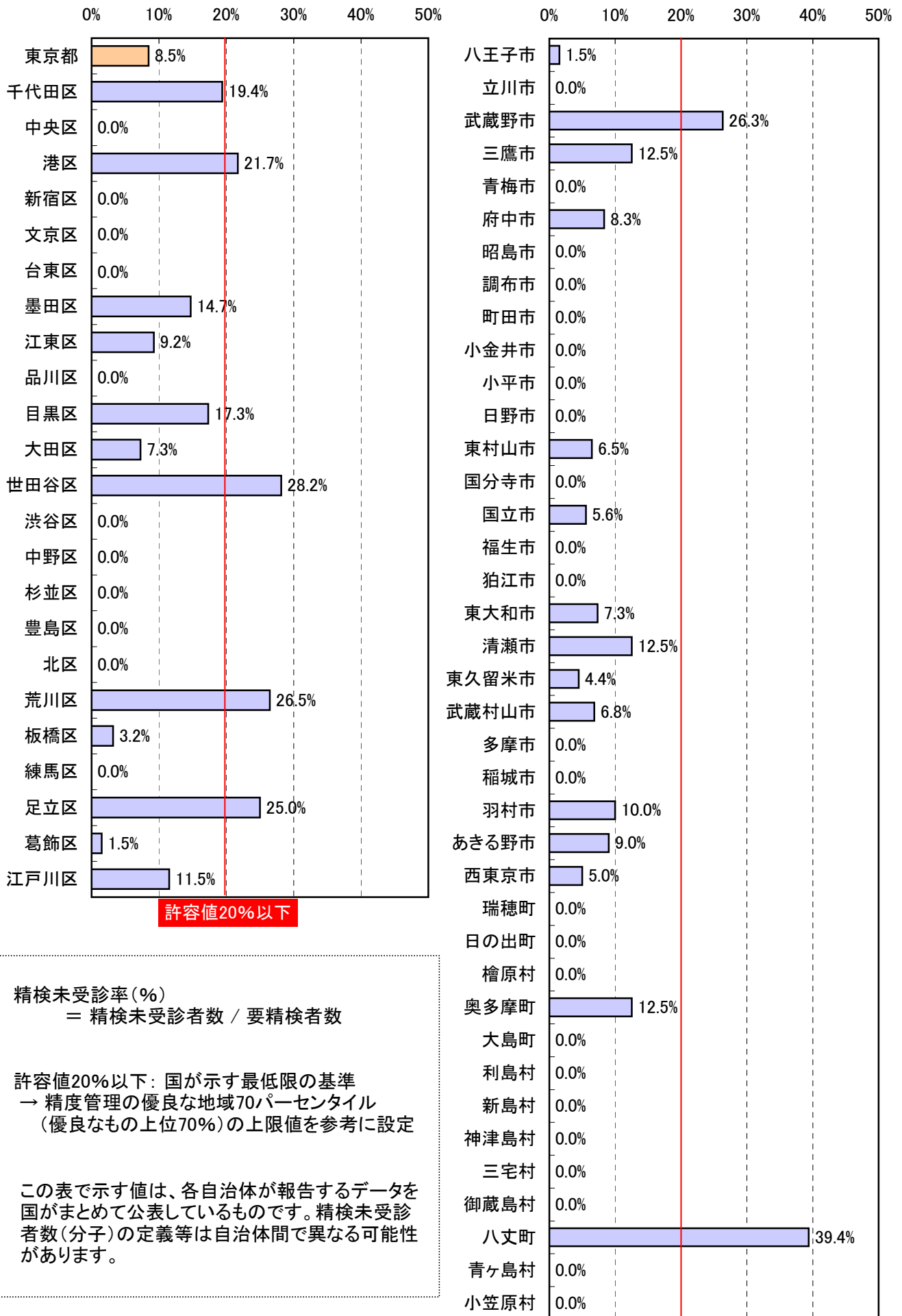
許容値20%以下

精検未受診率 (%)  
 = 精検未受診者数 / 要精検者数

許容値20%以下: 国が示す最低限の基準  
 → 精度管理の優良な地域70パーセンタイル  
 (優良なもの上位70%)の上限値を参考に設定

この表で示す値は、各自治体が報告するデータを  
 国がまとめて公表しているものです。精検未受診  
 者数(分子)の定義等は自治体間で異なる可能性  
 があります。

肺がん検診 精検未受診率(平成22年度, 男女計)



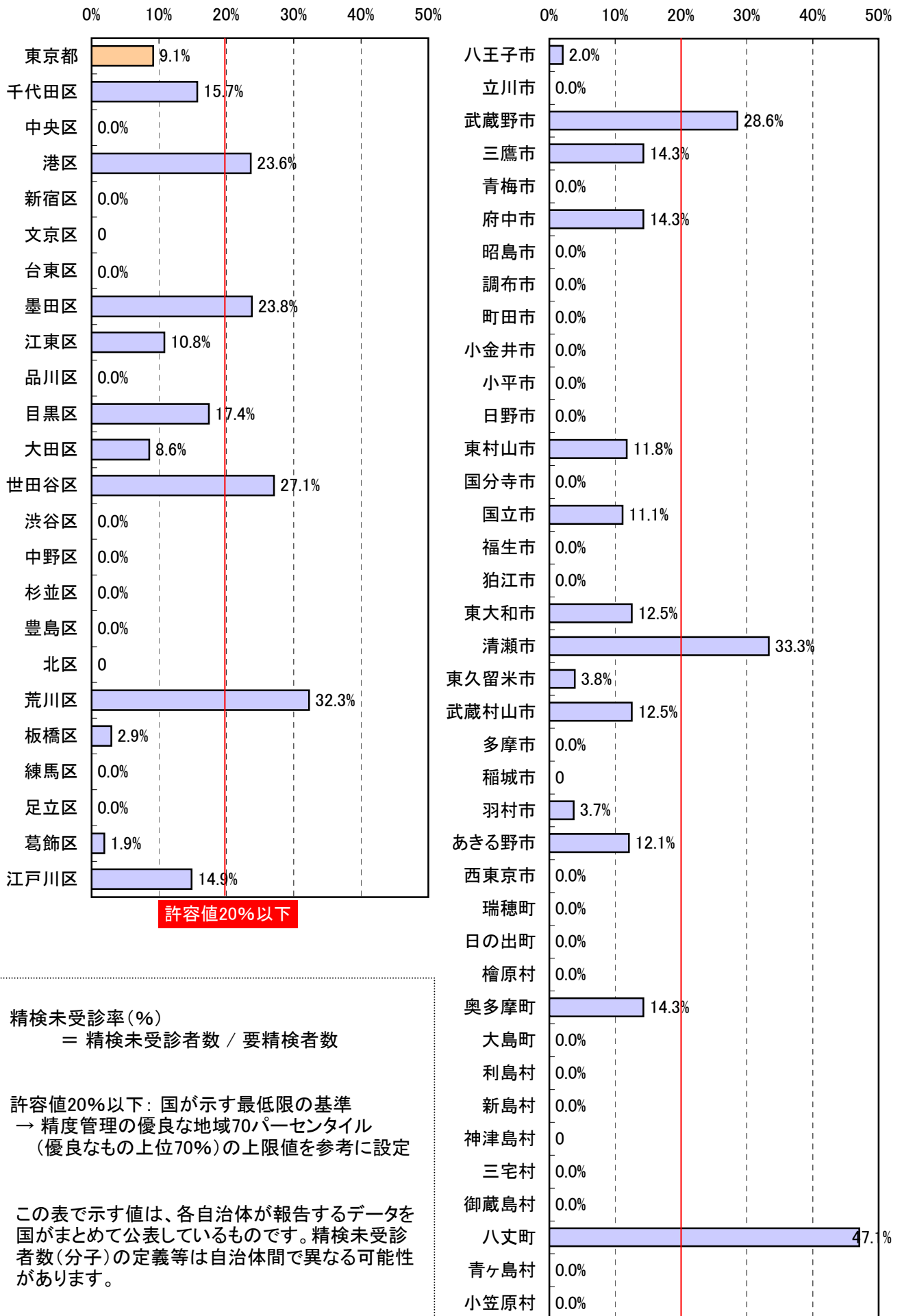
許容値20%以下

精検未受診率(%)  
 = 精検未受診者数 / 要精検者数

許容値20%以下: 国が示す最低限の基準  
 → 精度管理の優良な地域70パーセンタイル  
 (優良なもの上位70%)の上限値を参考に設定

この表で示す値は、各自治体が報告するデータを  
 国がまとめて公表しているものです。精検未受診  
 者数(分子)の定義等は自治体間で異なる可能  
 性があります。

# 肺がん検診 精検未受診率(平成22年度, 男性)



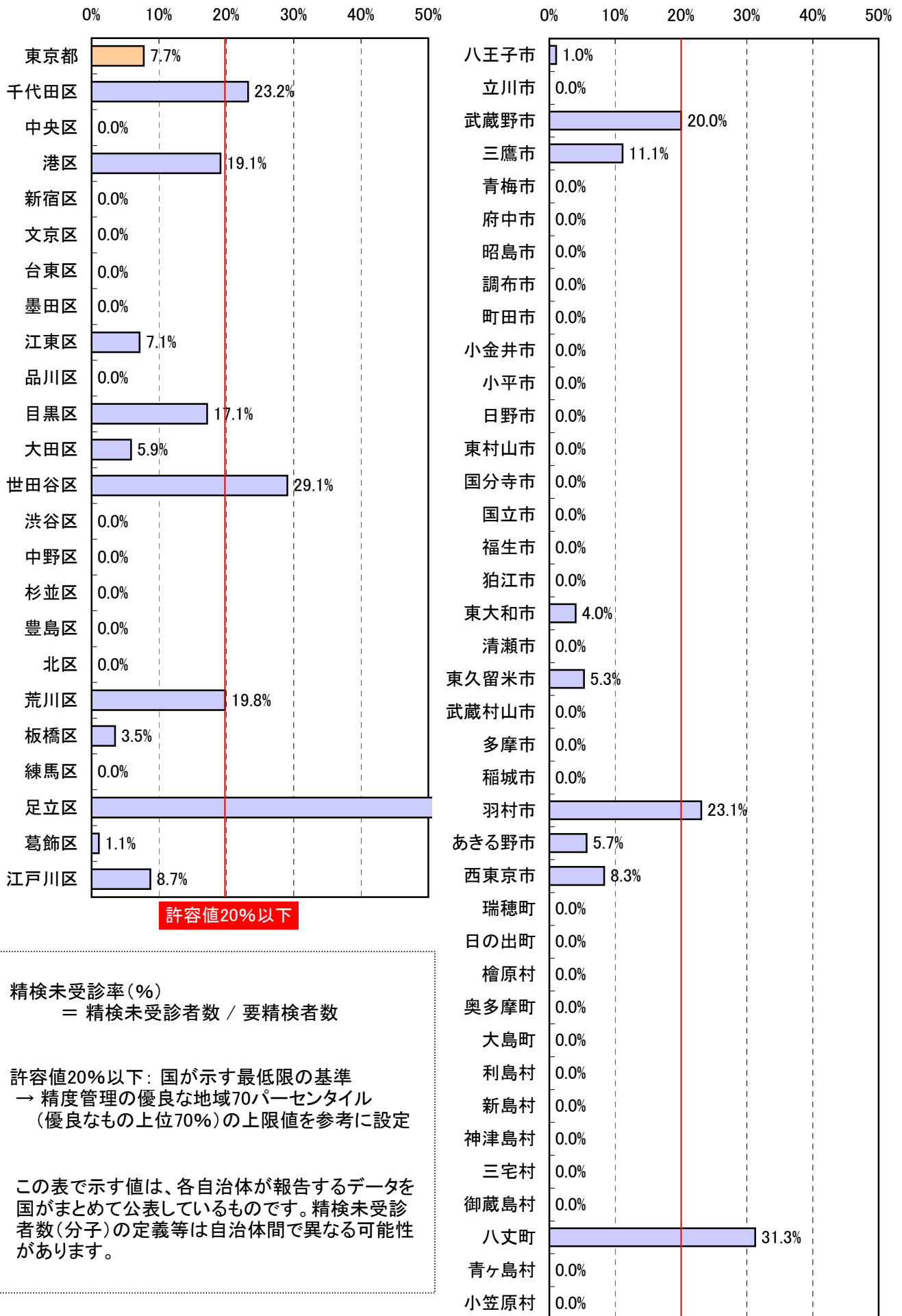
許容値20%以下

精検未受診率(%)  
= 精検未受診者数 / 要精検者数

許容値20%以下: 国が示す最低限の基準  
→ 精度管理の優良な地域70パーセント  
(優良なもの上位70%)の上限値を参考に設定

この表で示す値は、各自治体が報告するデータを国がまとめて公表しているものです。精検未受診者数(分子)の定義等は自治体間で異なる可能性があります。

# 肺がん検診 精検未受診率(平成22年度, 女性)



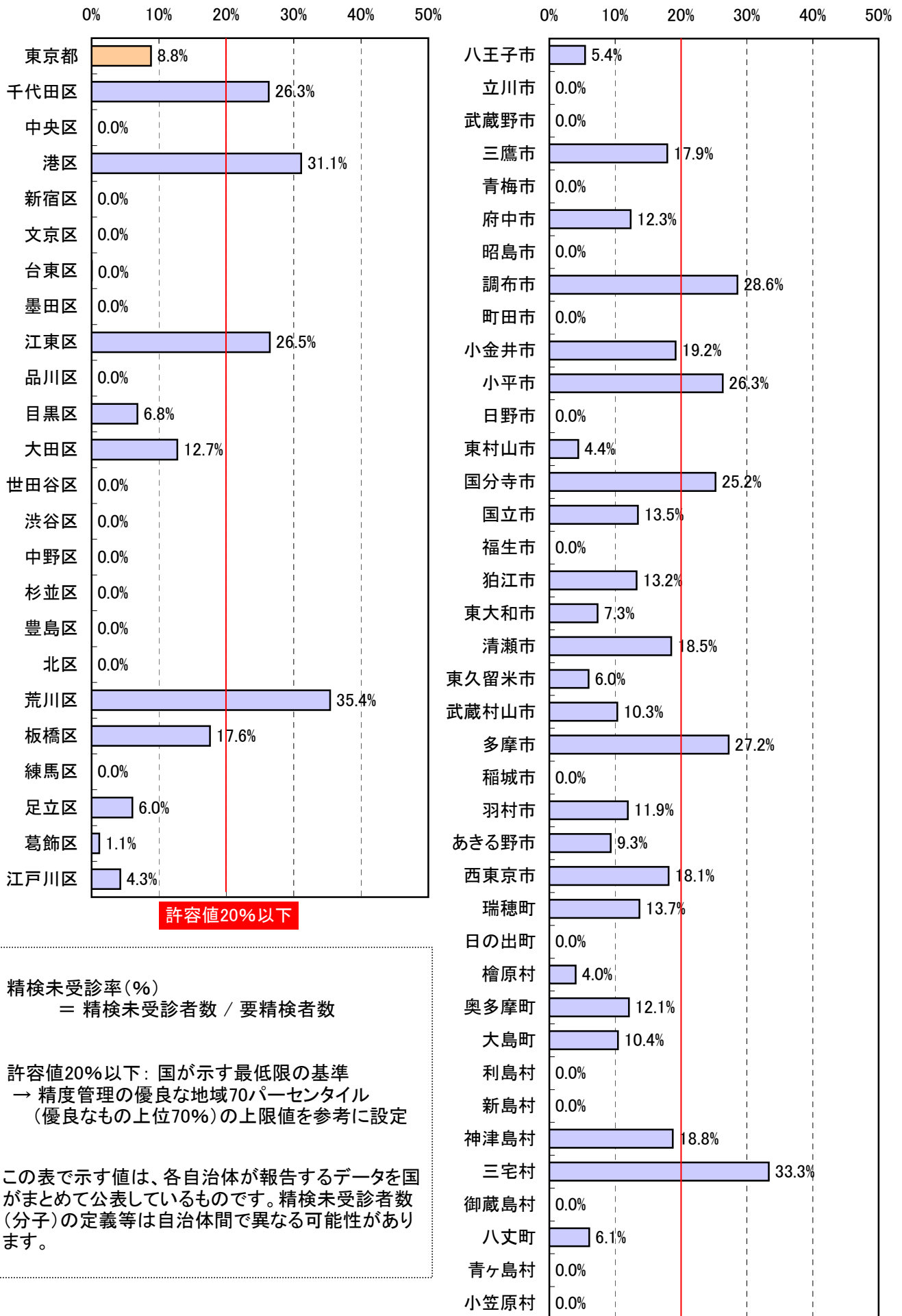
許容値20%以下

精検未受診率(%)  
 = 精検未受診者数 / 要精検者数

許容値20%以下: 国が示す最低限の基準  
 → 精度管理の優良な地域70パーセンタイル  
 (優良なもの上位70%)の上限値を参考に設定

この表で示す値は、各自治体が報告するデータを国がまとめて公表しているものです。精検未受診者数(分子)の定義等は自治体間で異なる可能性があります。

# 大腸がん検診 精検未受診率(平成22年度, 男女計)



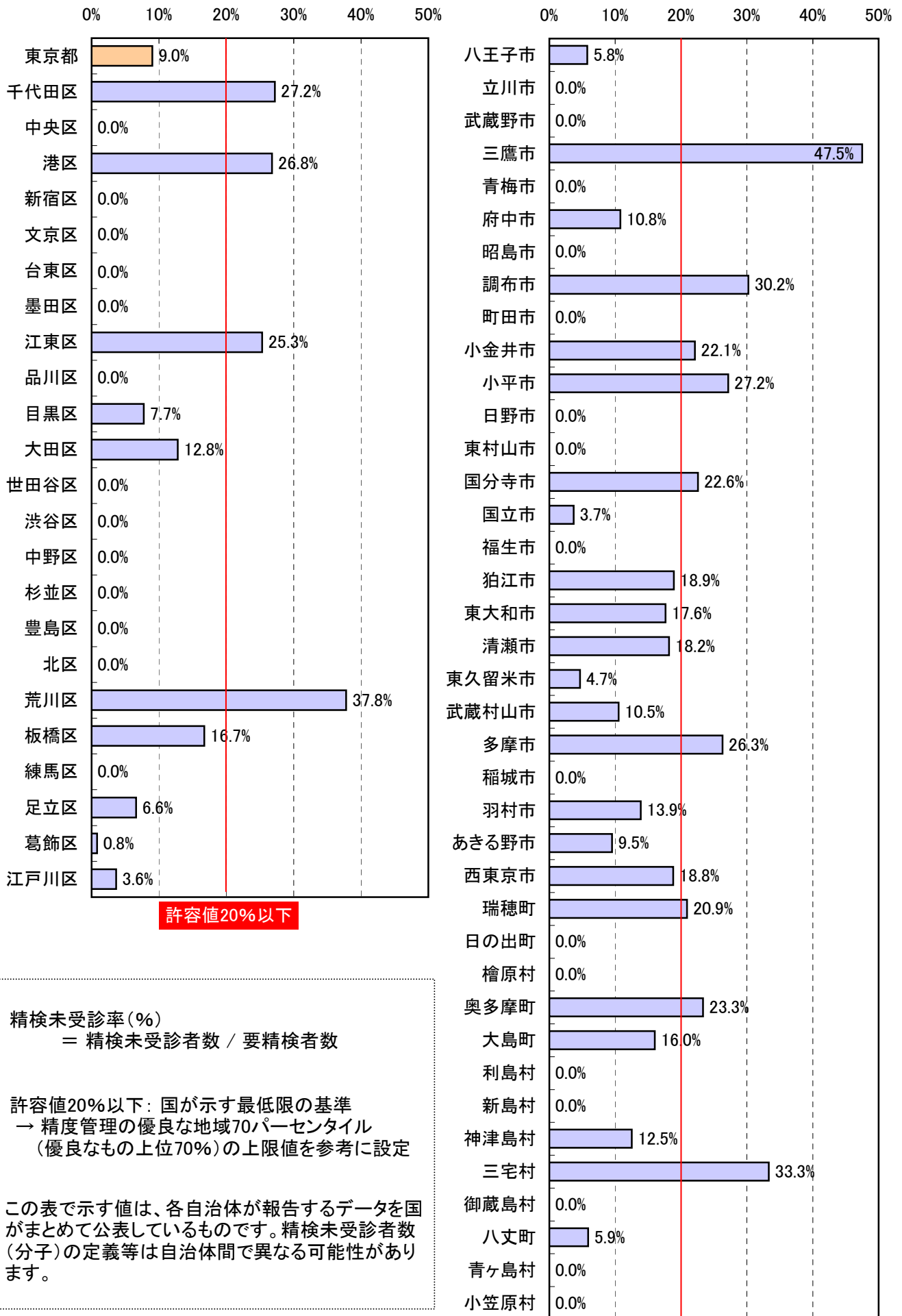
許容値20%以下

精検未受診率(%)  
 = 精検未受診者数 / 要精検者数

許容値20%以下: 国が示す最低限の基準  
 → 精度管理の優良な地域70パーセンタイル  
 (優良なもの上位70%)の上限値を参考に設定

この表で示す値は、各自治体が報告するデータを国がまとめて公表しているものです。精検未受診者数(分子)の定義等は自治体間で異なる可能性があります。

# 大腸がん検診 精検未受診率(平成22年度, 男性)



許容値20%以下

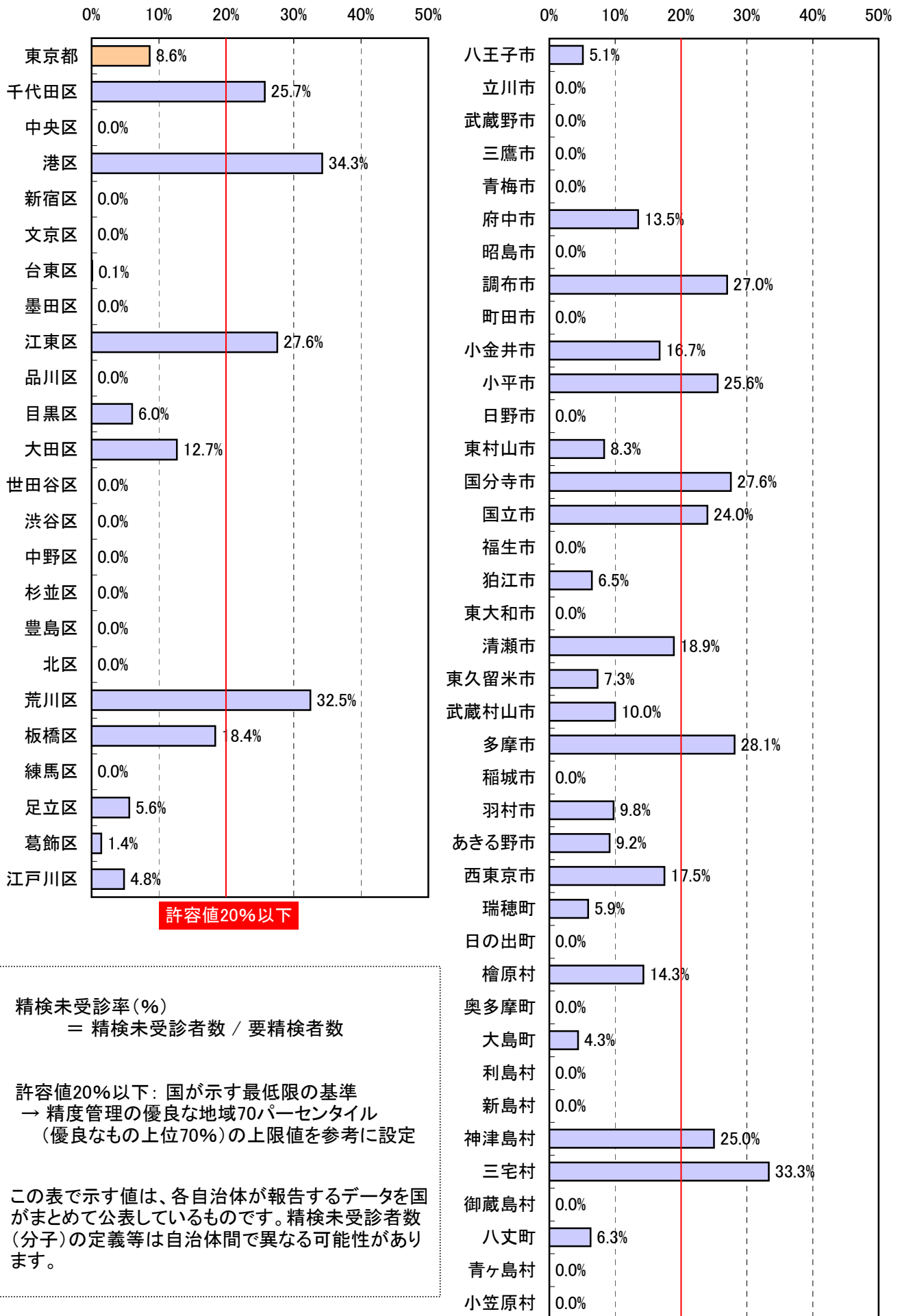
精検未受診率(%)  
 = 精検未受診者数 / 要精検者数

許容値20%以下: 国が示す最低限の基準  
 → 精度管理の優良な地域70パーセンタイル  
 (優良なもの上位70%)の上限値を参考に設定

この表で示す値は、各自治体が報告するデータを国がまとめて公表しているものです。精検未受診者数(分子)の定義等は自治体間で異なる可能性があります。



# 大腸がん検診 精検未受診率(平成22年度, 女性)



許容値20%以下

精検未受診率(%)  
 = 精検未受診者数 / 要精検者数

許容値20%以下: 国が示す最低限の基準  
 → 精度管理の優良な地域70パーセンタイル  
 (優良なもの上位70%)の上限値を参考に設定

この表で示す値は、各自治体が報告するデータを国がまとめて公表しているものです。精検未受診者数(分子)の定義等は自治体間で異なる可能性があります。

# 子宮がん検診 精検未受診率(平成22年度)



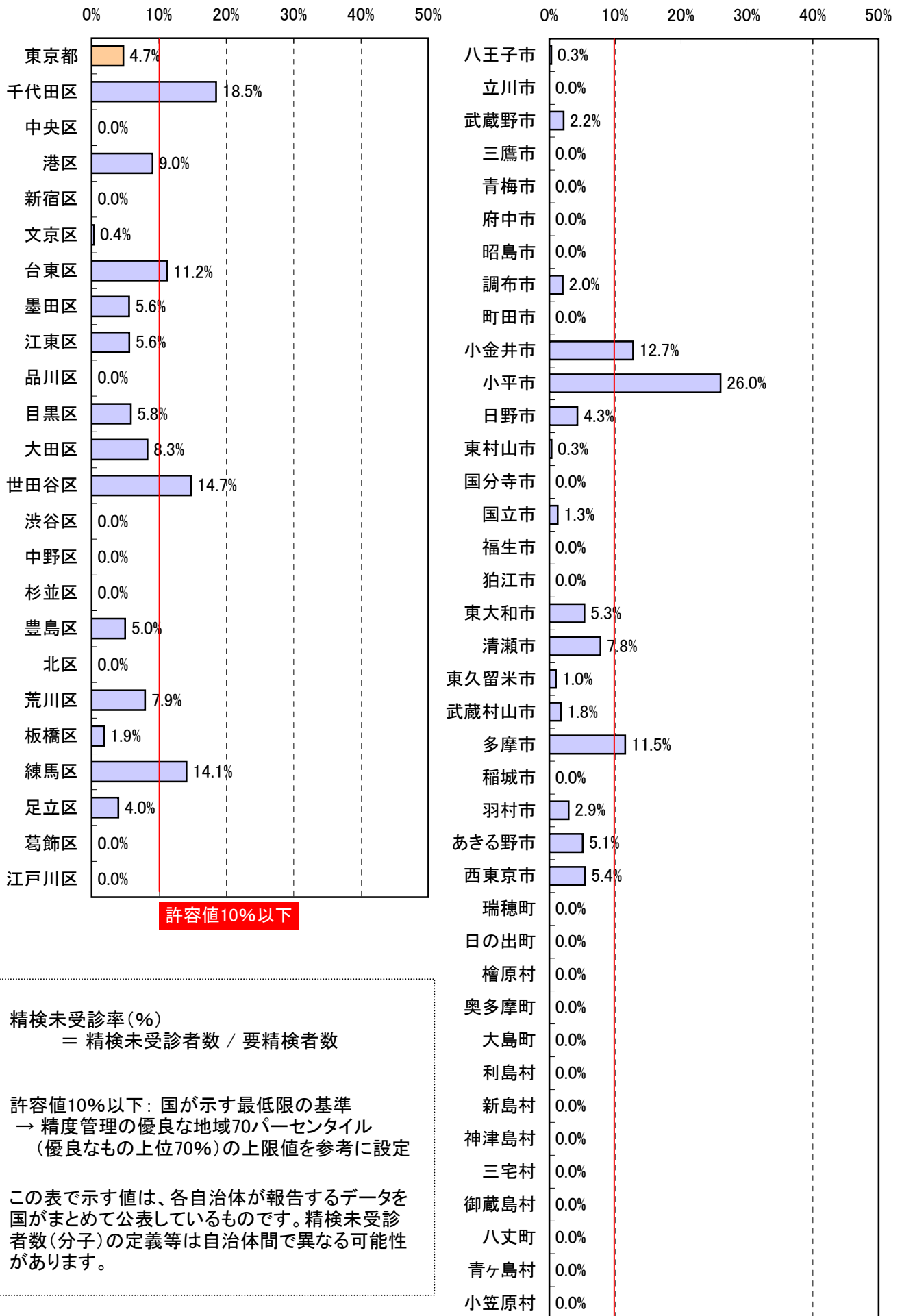
許容値20%以下

精検未受診率(%)  
 = 精検未受診者数 / 要精検者数

許容値20%以下: 国が示す最低限の基準  
 → 精度管理の優良な地域70パーセンタイル  
 (優良なもの上位70%)の上限値を参考に設定

この表で示す値は、各自治体が報告するデータを国がまとめて公表しているものです。精検未受診者数(分子)の定義等は自治体間で異なる可能性があります。

# 乳がん検診 精検未受診率(平成22年度)



許容値10%以下

精検未受診率(%)  
 = 精検未受診者数 / 要精検者数

許容値10%以下: 国が示す最低限の基準  
 → 精度管理の優良な地域70パーセントイル  
 (優良なもの上位70%)の上限値を参考に設定

この表で示す値は、各自治体が報告するデータを  
 国がまとめて公表しているものです。精検未受診  
 者数(分子)の定義等は自治体間で異なる可能性  
 があります。