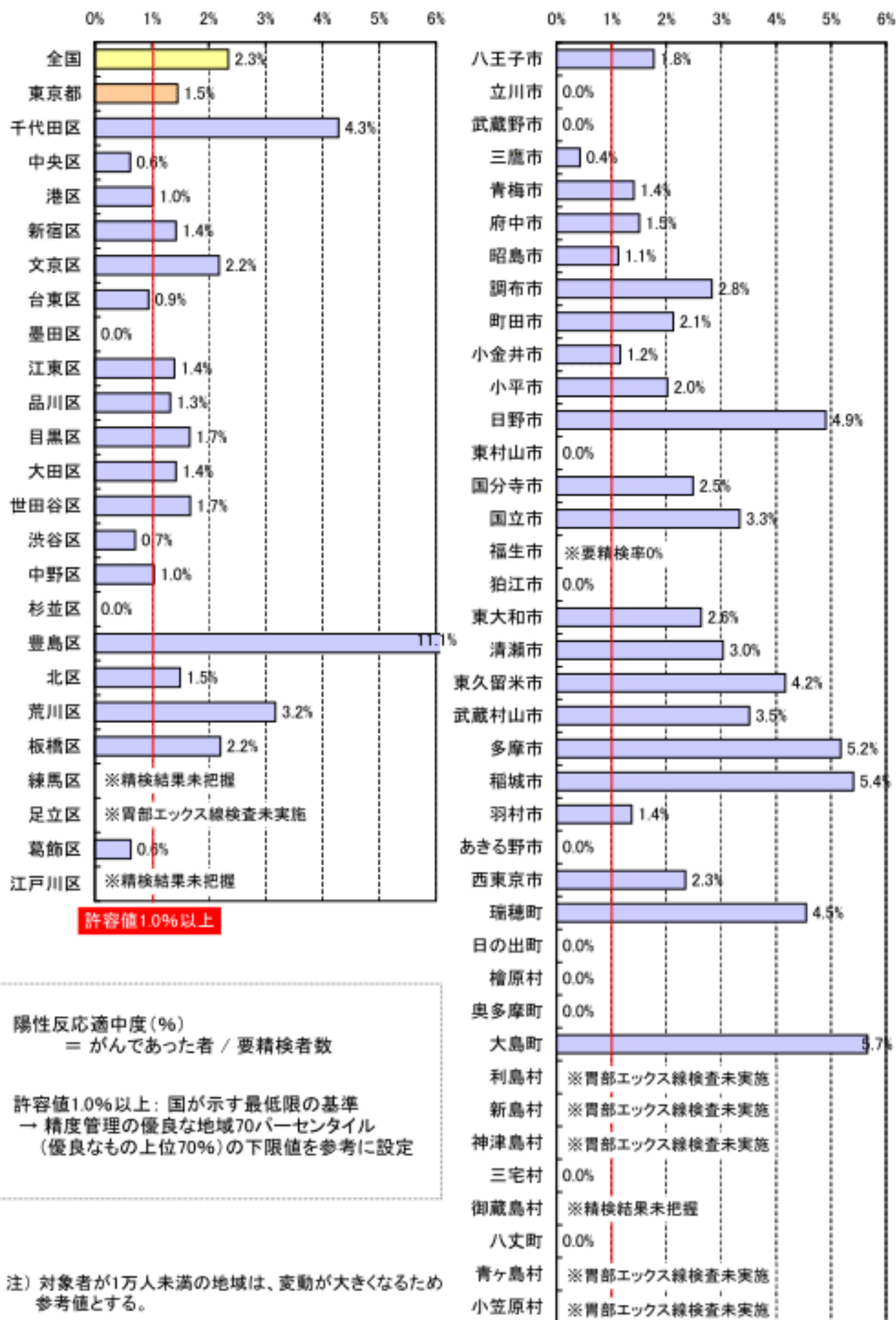


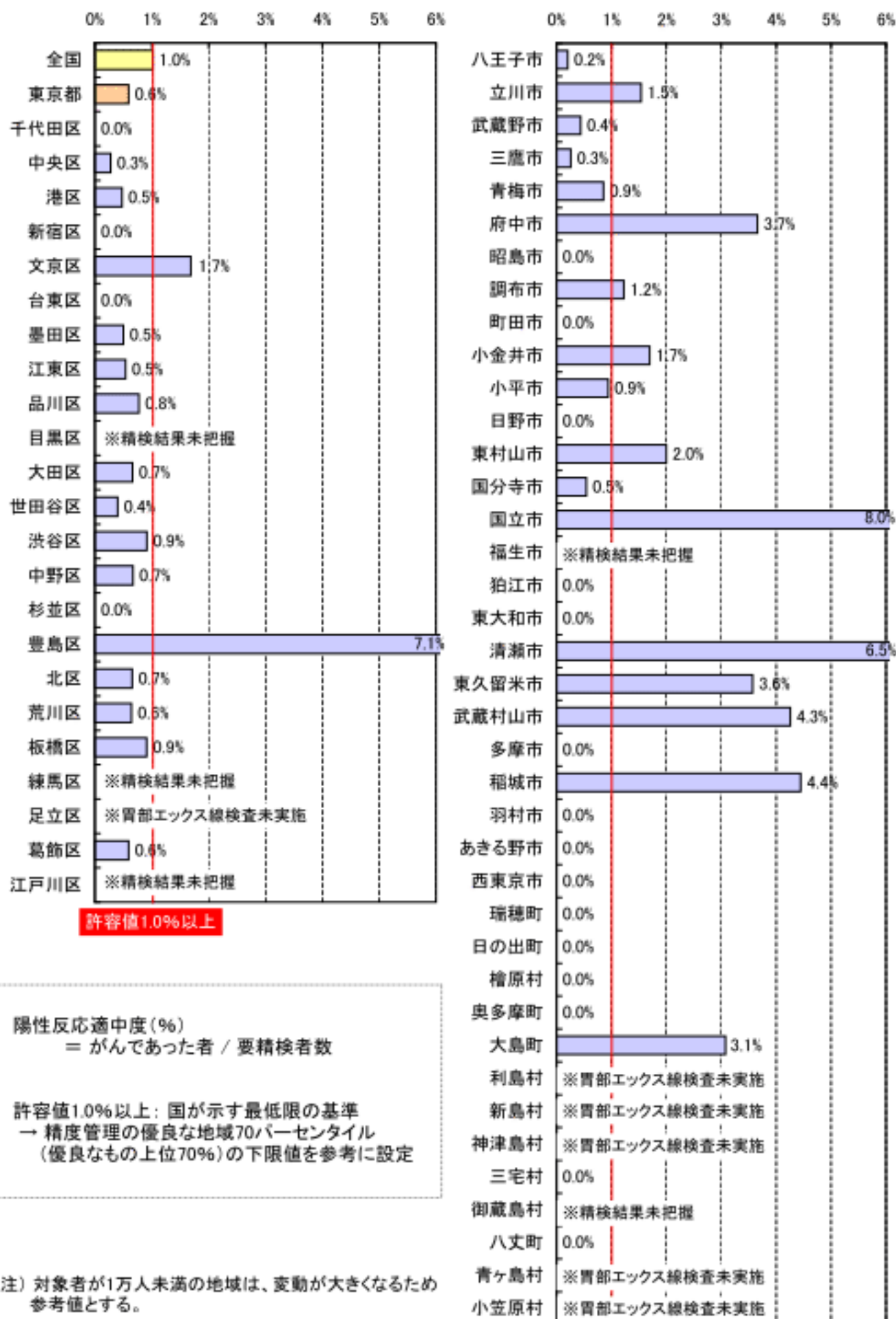
胃がん検診 陽性反応適中度(平成20年度, 男性)



男性・女性とも以下の通り。
千代田区、羽村市、瑞穂町、日の出町、檜原村、奥多摩村
大島町、利島村、新島村、神津島村、三宅村、御蔵島村
八丈町、青ヶ島村、小笠原村 計15区市町村が該当。

(平成21年度地域保健・健康増進事業報告より算出)

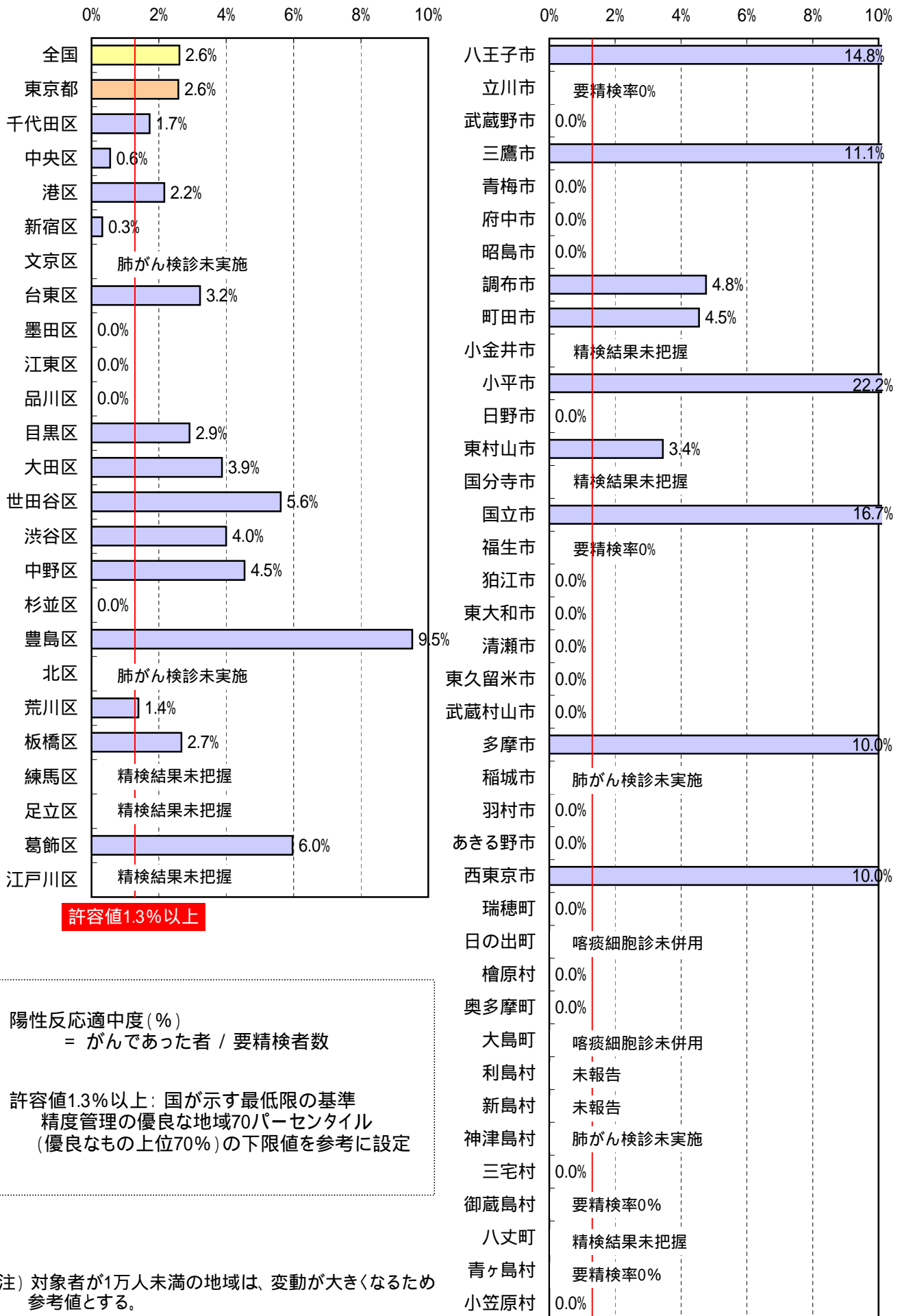
胃がん検診 陽性反応適中度(平成20年度, 女性)



男性・女性とも以下の通り。
千代田区、羽村市、瑞穂町、日の出町、檜原村、奥多摩村
大島町、利島村、新島村、神津島村、三宅村、御蔵島村
八丈町、青ヶ島村、小笠原村 計15区市町村が該当。

(平成21年度地域保健・健康増進事業報告より算出)

肺がん検診 陽性反応適中度(平成20年度, 男性)



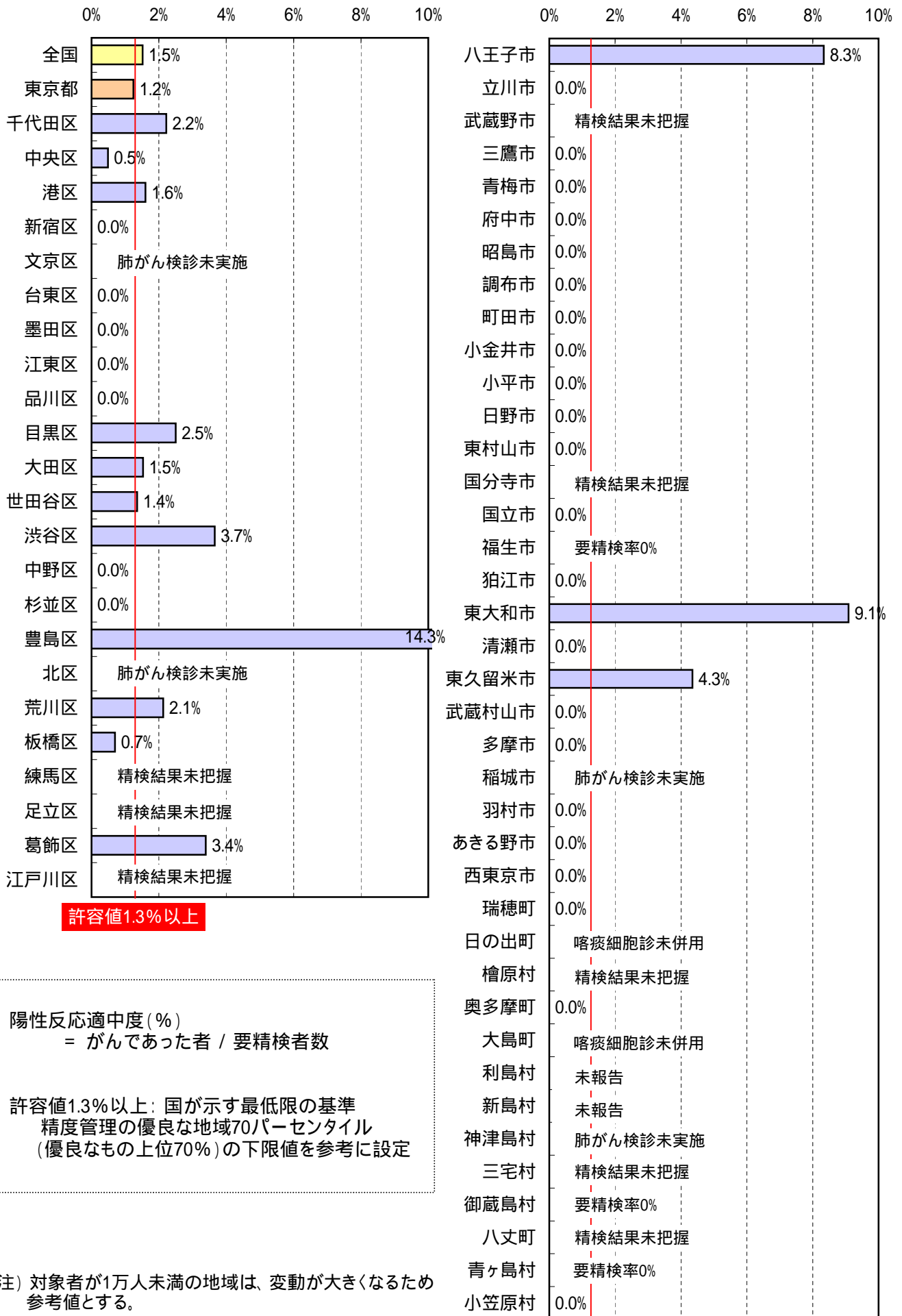
許容値1.3%以上

陽性反応適中度 (%)
 = がんであった者 / 要精検者数

許容値1.3%以上: 国が示す最低限の基準
 精度管理の優良な地域70パーセントイル
 (優良なもの上位70%)の下限値を参考に設定

注) 対象者が1万人未満の地域は、変動が大きくなるため参考値とする。

肺がん検診 陽性反応適中度(平成20年度, 女性)



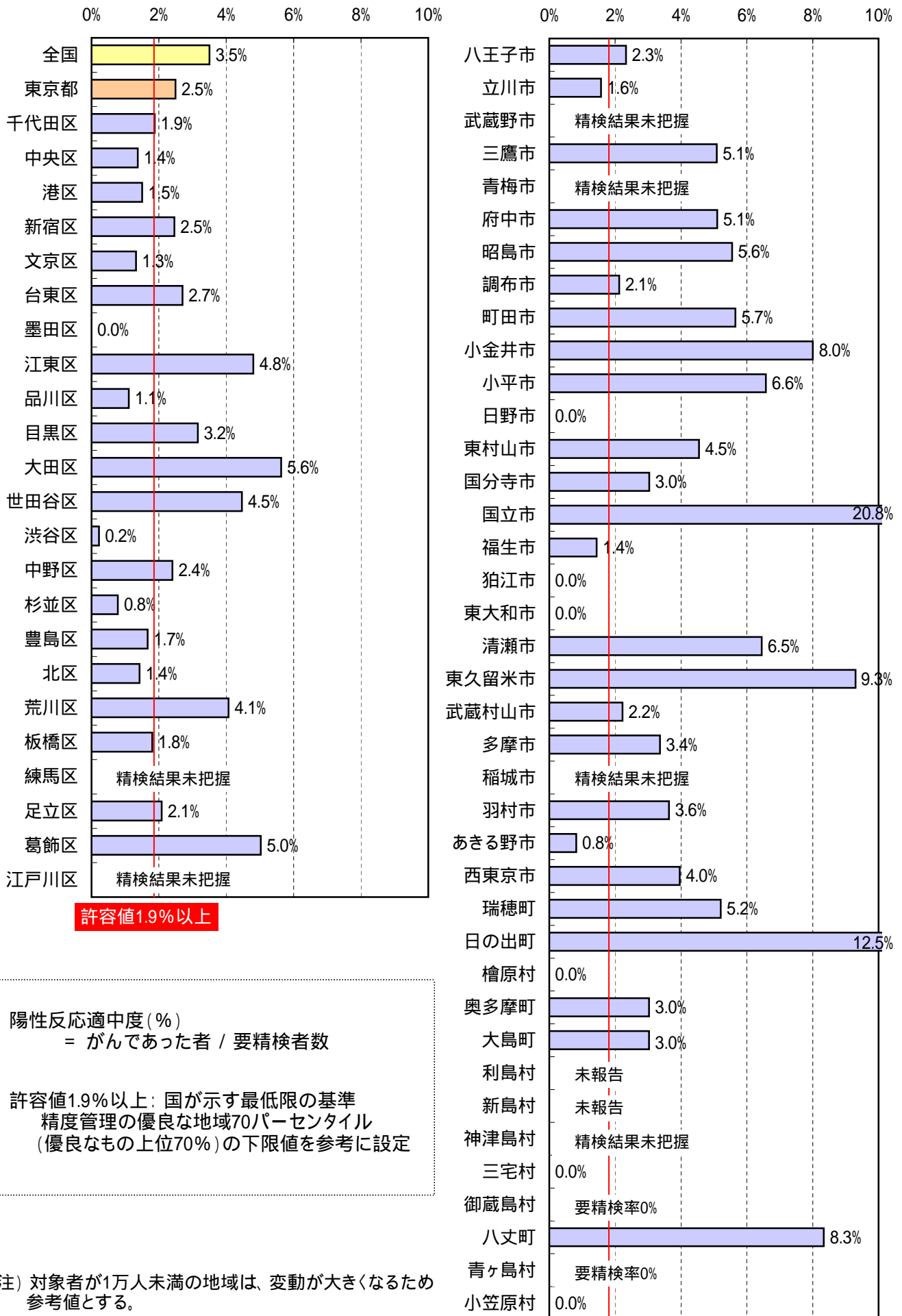
許容値1.3%以上

陽性反応適中度 (%)
 = がんであった者 / 要精検者数

許容値1.3%以上: 国が示す最低限の基準
 精度管理の優良な地域70パーセント
 (優良なもの上位70%)の下限値を参考に設定

注) 対象者が1万人未満の地域は、変動が大きくなるため
 参考値とする。

大腸がん検診 陽性反応適中度 (平成20年度, 男性)



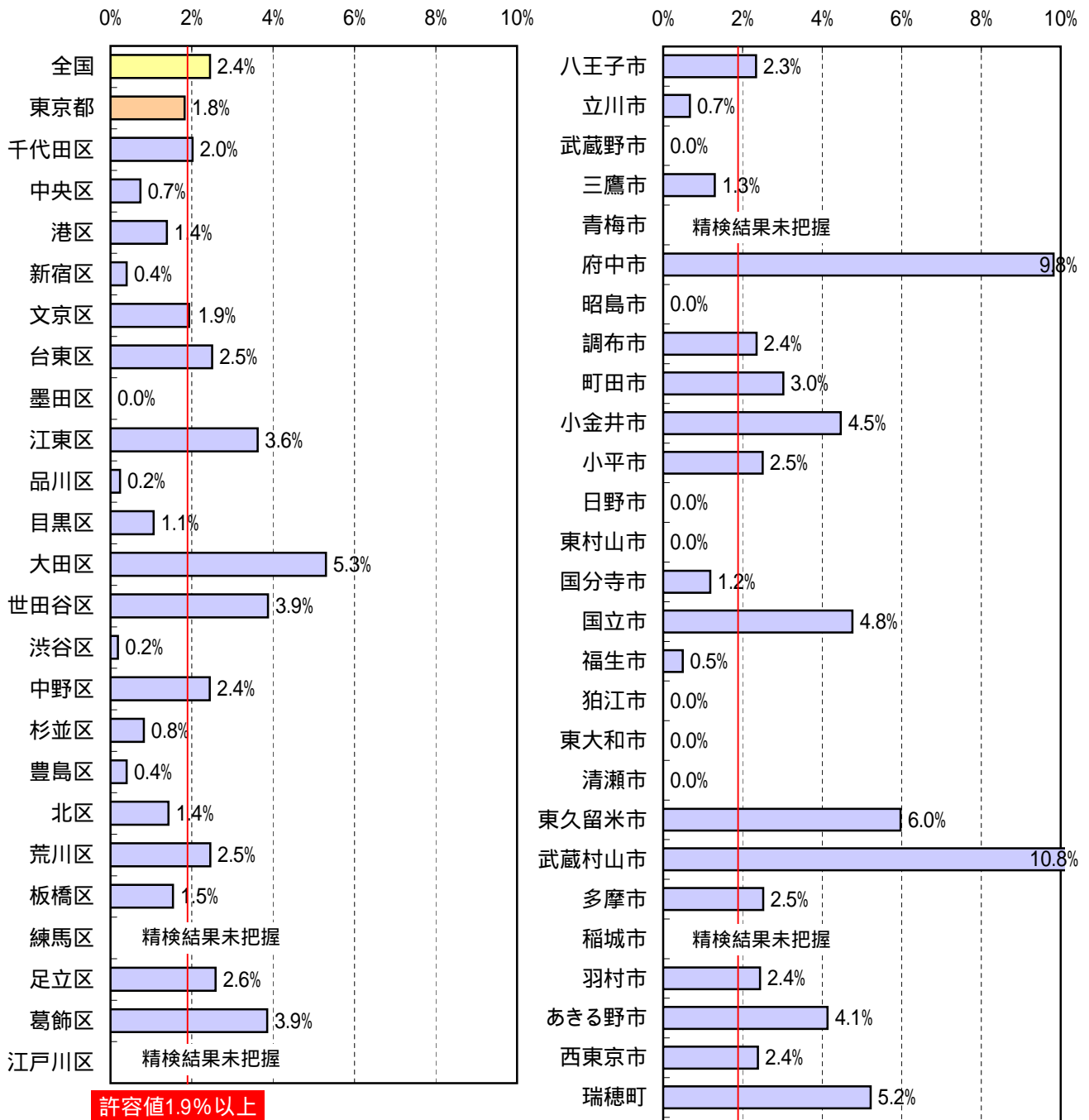
許容値1.9%以上

陽性反応適中度 (%)
 = がんであった者 / 要精検者数

許容値1.9%以上: 国が示す最低限の基準
 精度管理の優良な地域70パーセントイル
 (優良なもの上位70%)の下限値を参考に設定

注) 対象者が1万人未満の地域は、変動が大きくなるため
 参考値とする。

大腸がん検診 陽性反応適中度 (平成20年度, 女性)



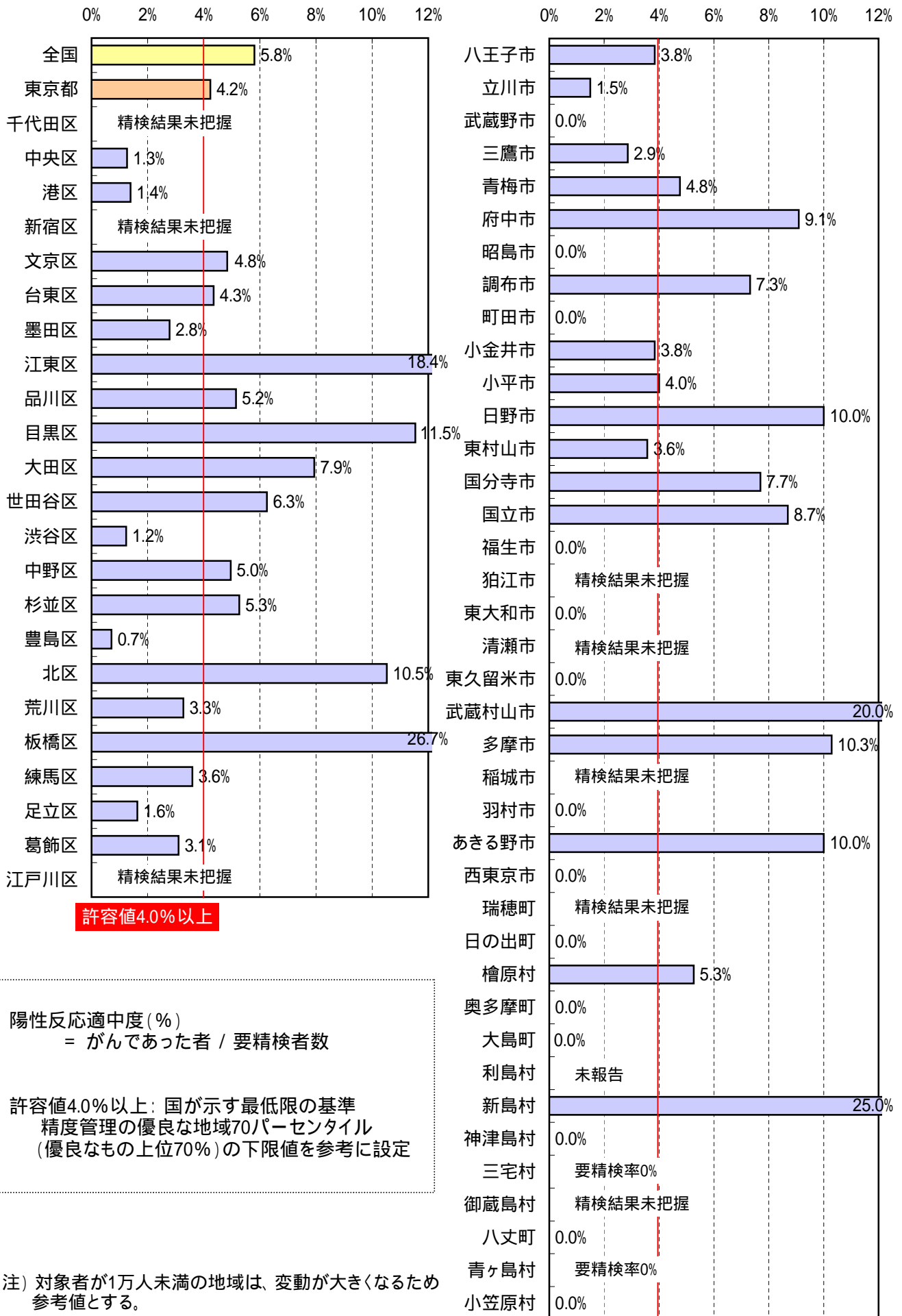
許容値1.9%以上

陽性反応適中度 (%)
 = がんであった者 / 要精検者数

許容値1.9%以上: 国が示す最低限の基準
 精度管理の優良な地域70パーセント
 (優良なもの上位70%)の下限値を参考に設定

注) 対象者が1万人未満の地域は、変動が大きくなるため参考値とする。

子宮がん検診 陽性反応適中度 (平成20年度)



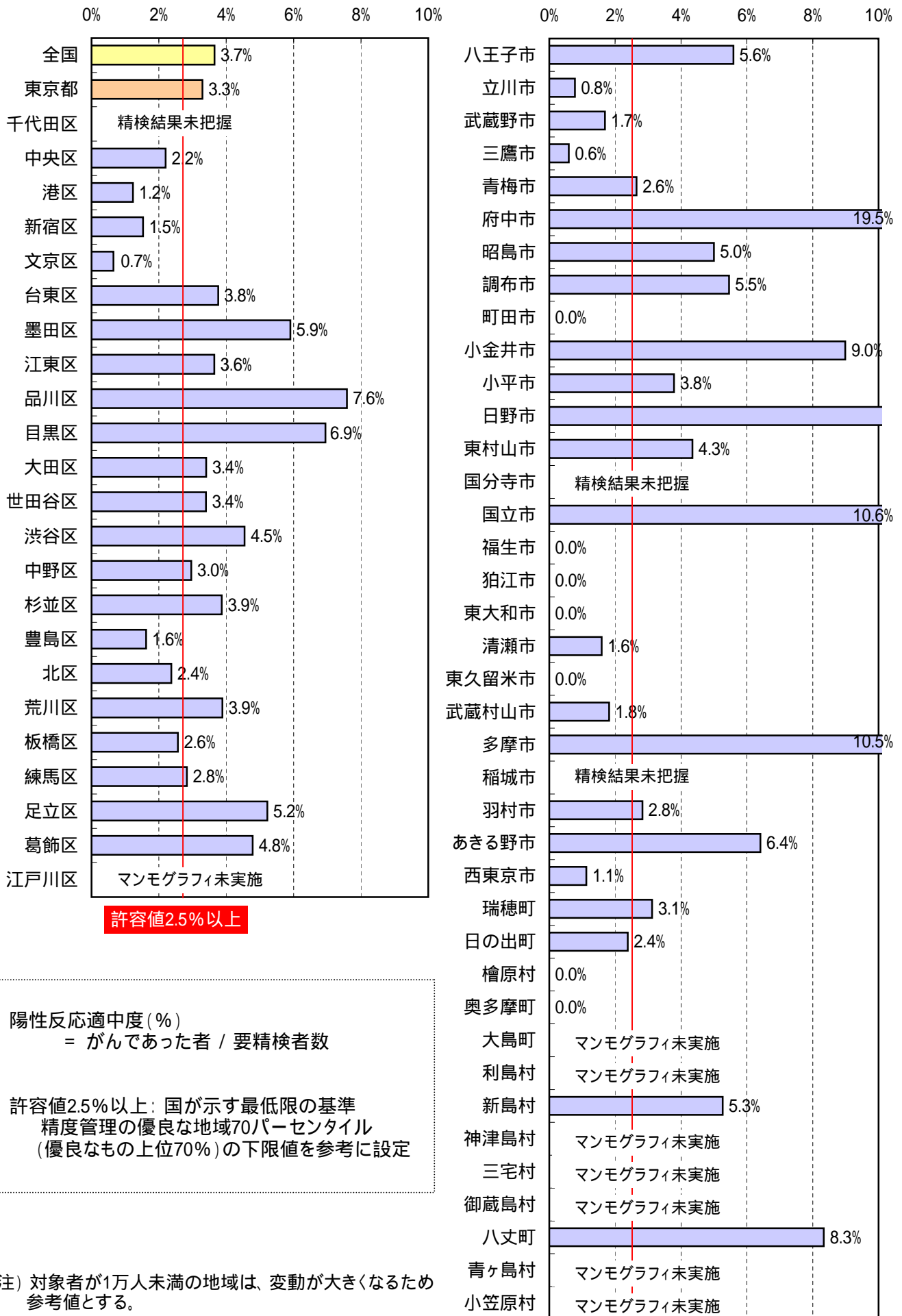
許容値4.0%以上

陽性反応適中度 (%)
 = がんであった者 / 要精検者数

許容値4.0%以上: 国が示す最低限の基準
 精度管理の優良な地域70パーセント
 (優良なもの上位70%)の下限値を参考に設定

注) 対象者が1万人未満の地域は、変動が大きくなるため参考値とする。

乳がん検診 陽性反応適中度 (平成20年度)



許容値2.5%以上

陽性反応適中度 (%)
 = がんであった者 / 要精検者数

許容値2.5%以上: 国が示す最低限の基準
 精度管理の優良な地域70パーセント
 (優良なもの上位70%)の下限値を参考に設定

注) 対象者が1万人未満の地域は、変動が大きくなるため参考値とする。