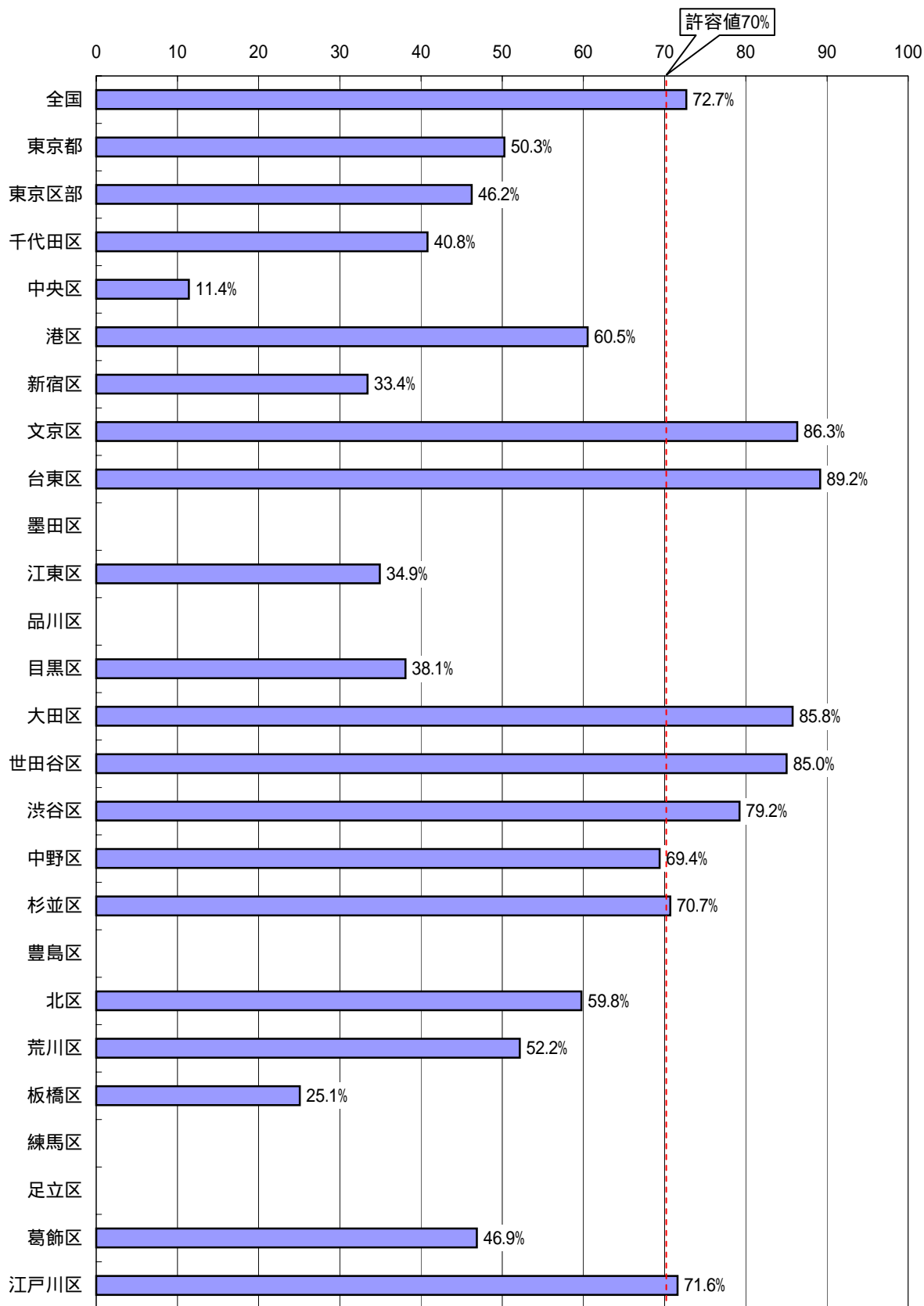


胃がん検診(男性) 精検受診率 (平成18年度)

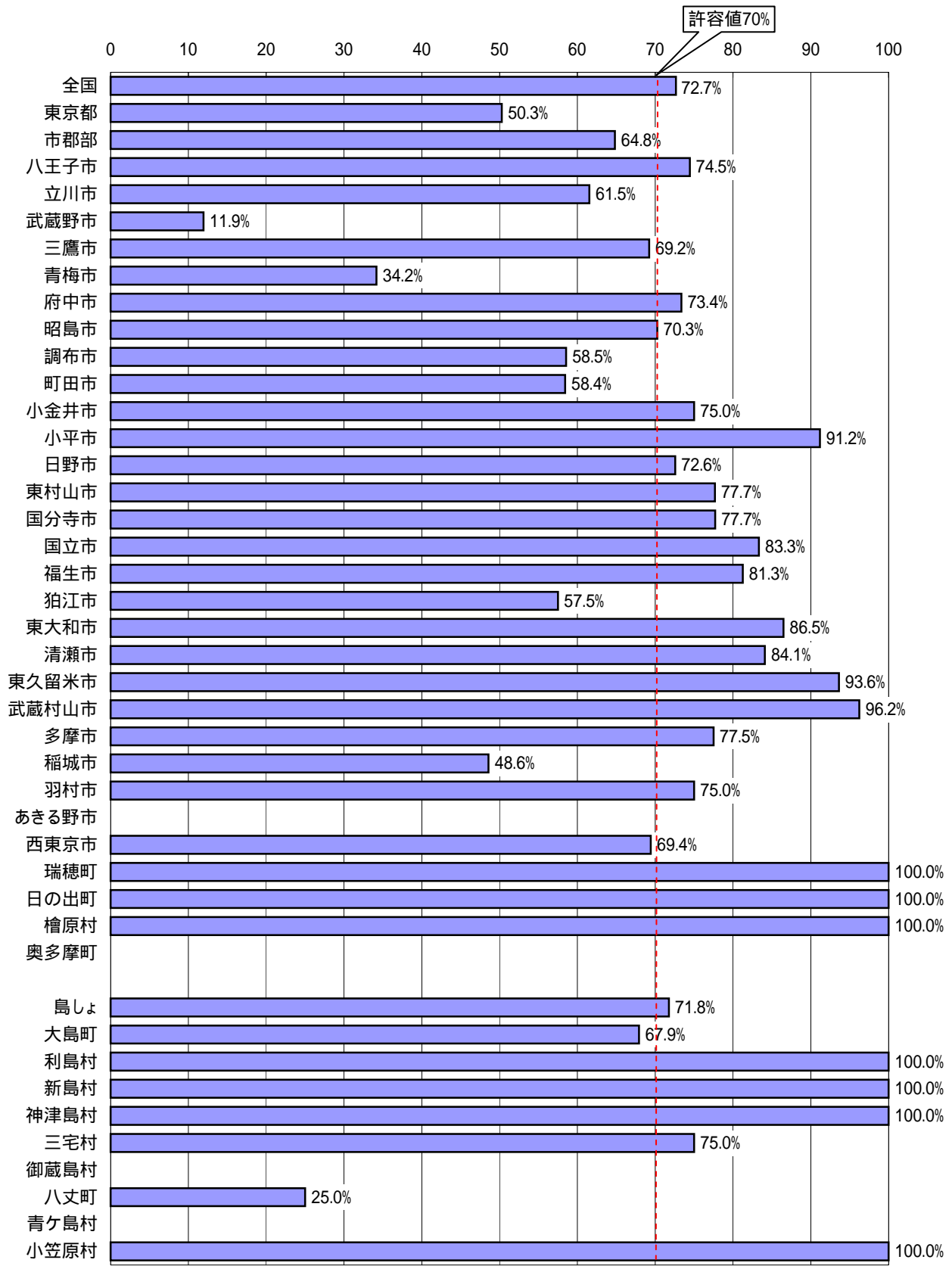


精検受診率 = 精検受診者数 / 要精検者数

許容値: 国が示した最低限の基準(老人保健事業報告データによる精度管理の優良な地域70パーセントイルの下限の値を参考に設定)

データの無い区市町村は、検診実績数が不明、要精検者数が0人、要精検者数が不明、精検受診者数が0人、精検受診者数が不明のいずれかである。

胃がん検診(男性) 精検受診率 (平成18年度)

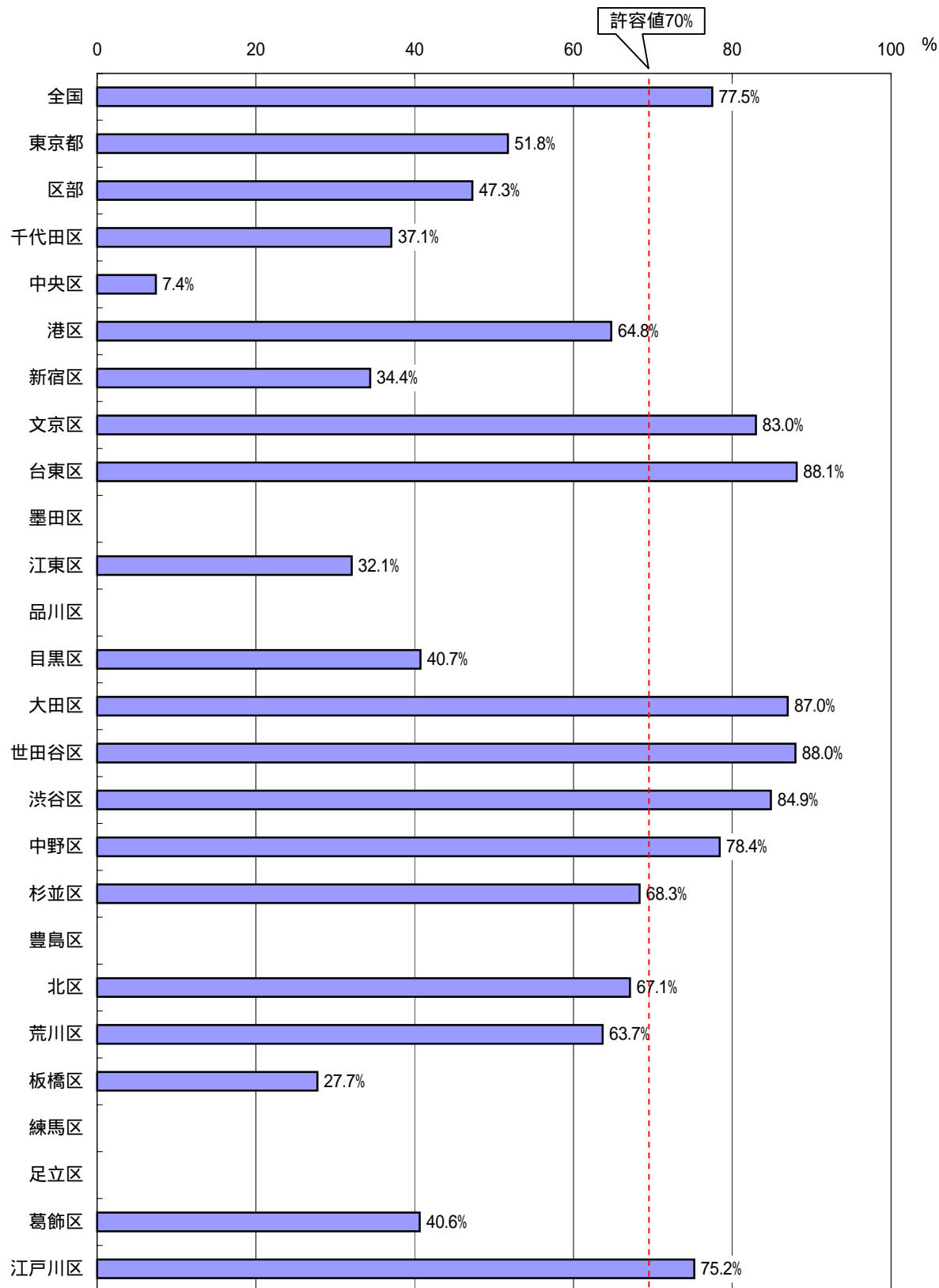


精検受診率 = 精検受診者数 / 要精検者数

許容値: 国が示した最低限の基準(老人保健事業報告データによる精度管理の優良な地域70パーセントイルの下限の値を参考に設定)

データの無い区市町村は、検診実績数が不明、要精検者数が0人、要精検者数が不明、精検受診者数が0人、精検受診者数が不明のいずれかである。

胃がん検診(女性) 精検受診率 (平成18年度)

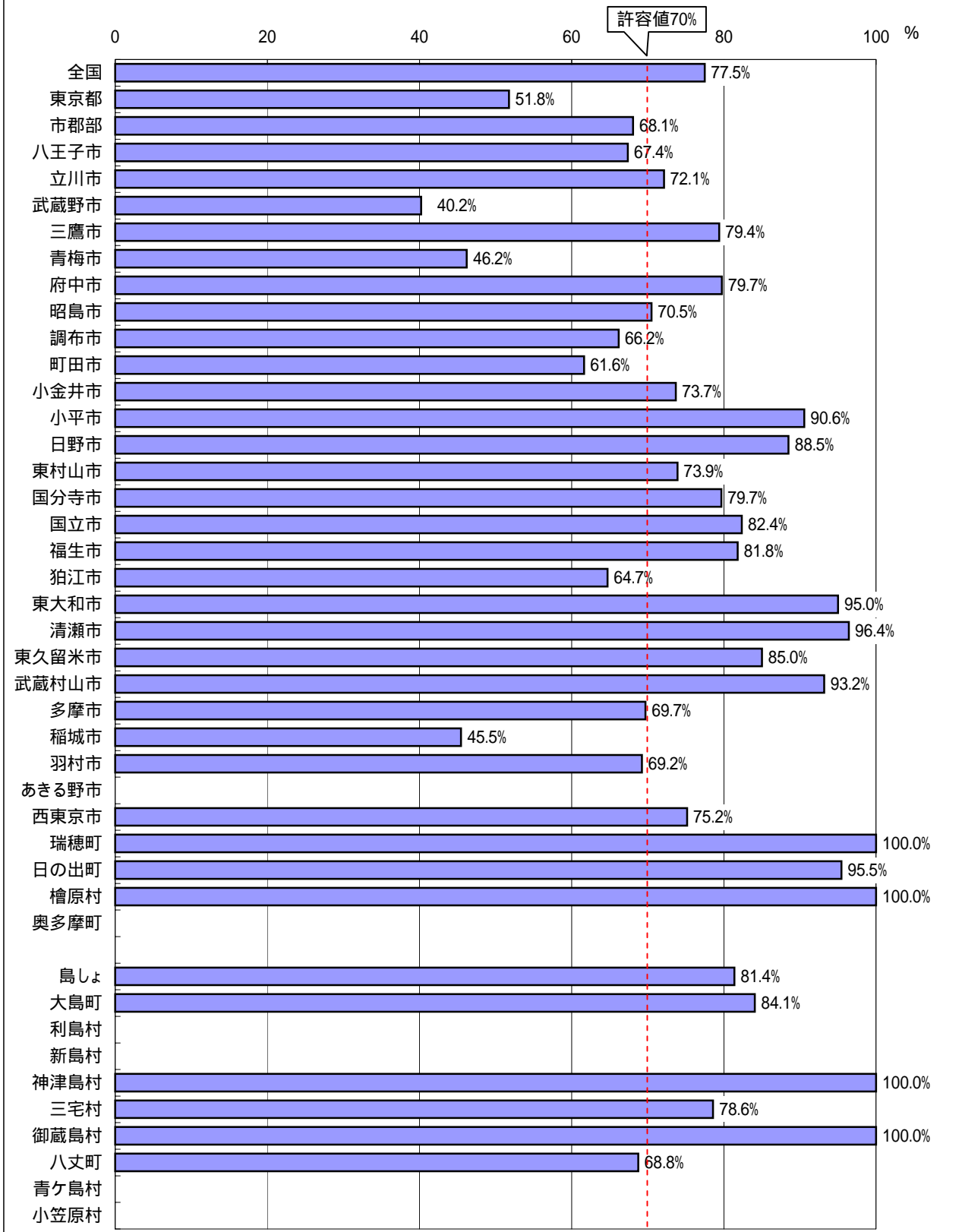


精検受診率 = 精検受診者数 / 要精検者数

許容値: 国が示した最低限の基準(老人保健事業報告データによる精度管理の優良な地域70パーセントイルの下限の値を参考に設定)

データの無い区市町村は、検診実績数が不明、要精検者数が0人、要精検者数が不明、精検受診者数が0人、精検受診者数が不明のいずれかである。

胃がん検診(女性) 精検受診率 (平成18年度)

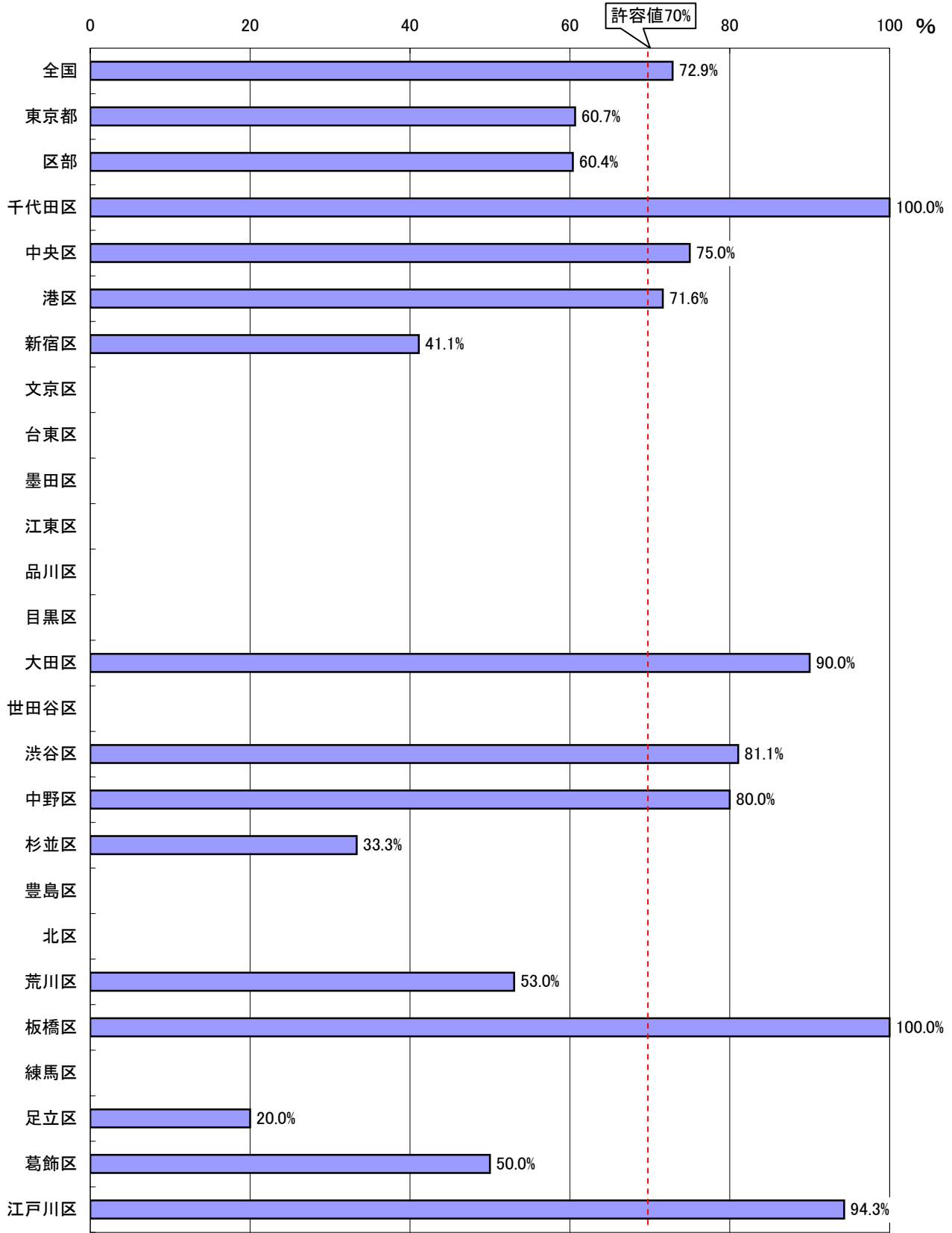


精検受診率 = 精検受診者数 / 要精検者数

許容値: 国が示した最低限の基準(老人保健事業報告データによる精度管理の優良な地域70パーセントイルの下限の値を参考に設定)

データの無い区市町村は、検診実績数が不明、要精検者数が0人、要精検者数が不明、精検受診者数が0人、精検受診者数が不明のいずれかである。

肺がん検診(男性・胸部エックス線及び喀痰) 精検受診率 (平成18年度)

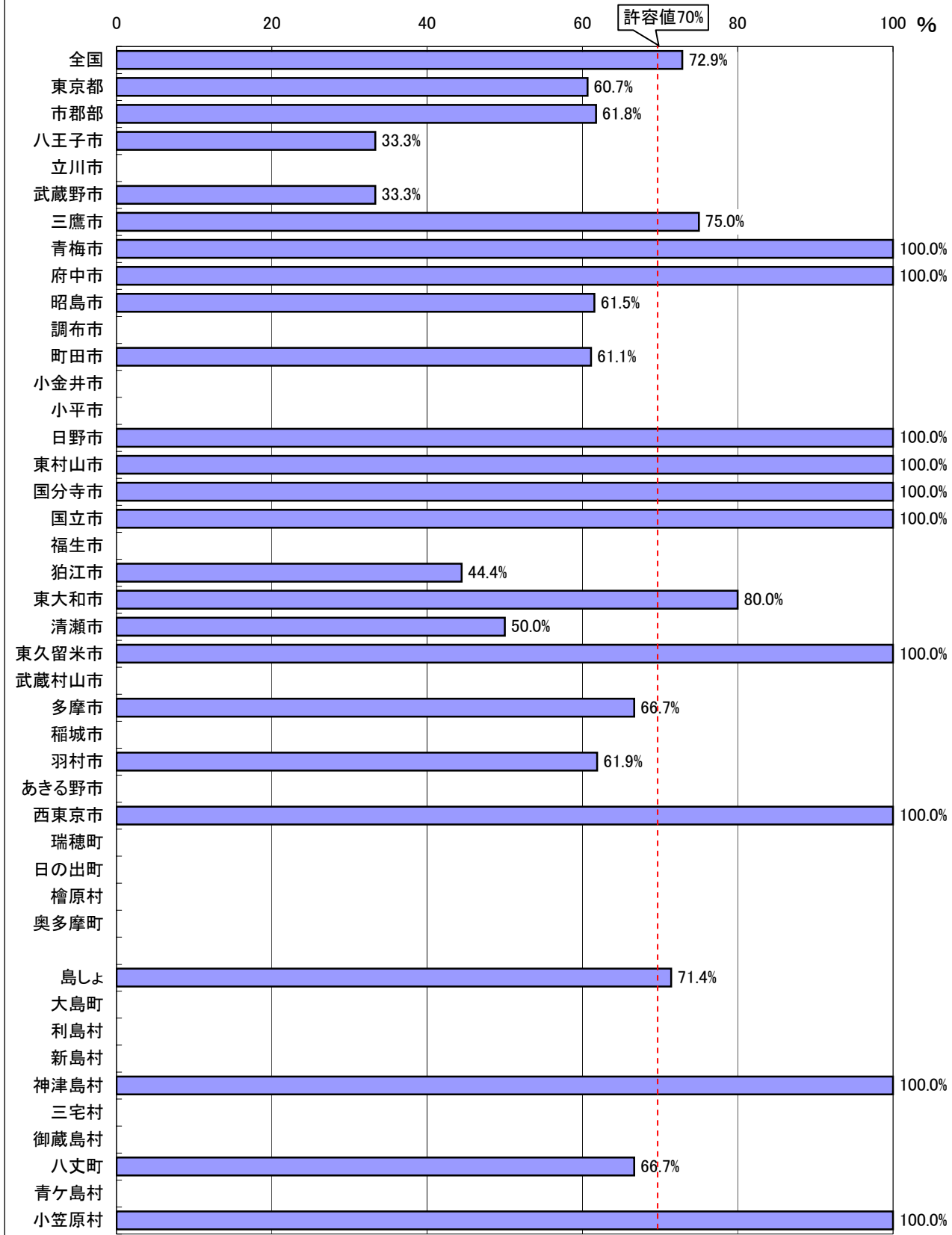


精検受診率＝精検受診者数/要精検者数

許容値: 国が示した最低限の基準(老人保健事業報告データによる精度管理の優良な地域70パーセントイルの下限の値を参考に設定)

※データの無い区市町村は、①検診実績数が不明、②要精検者数が0人 ③要精検者数が不明 ④精検受診者数が0人 ⑤精検受診者数が不明のいずれかである。

肺がん検診(男性・胸部エックス線及び喀痰) 精検受診率 (平成18年度)

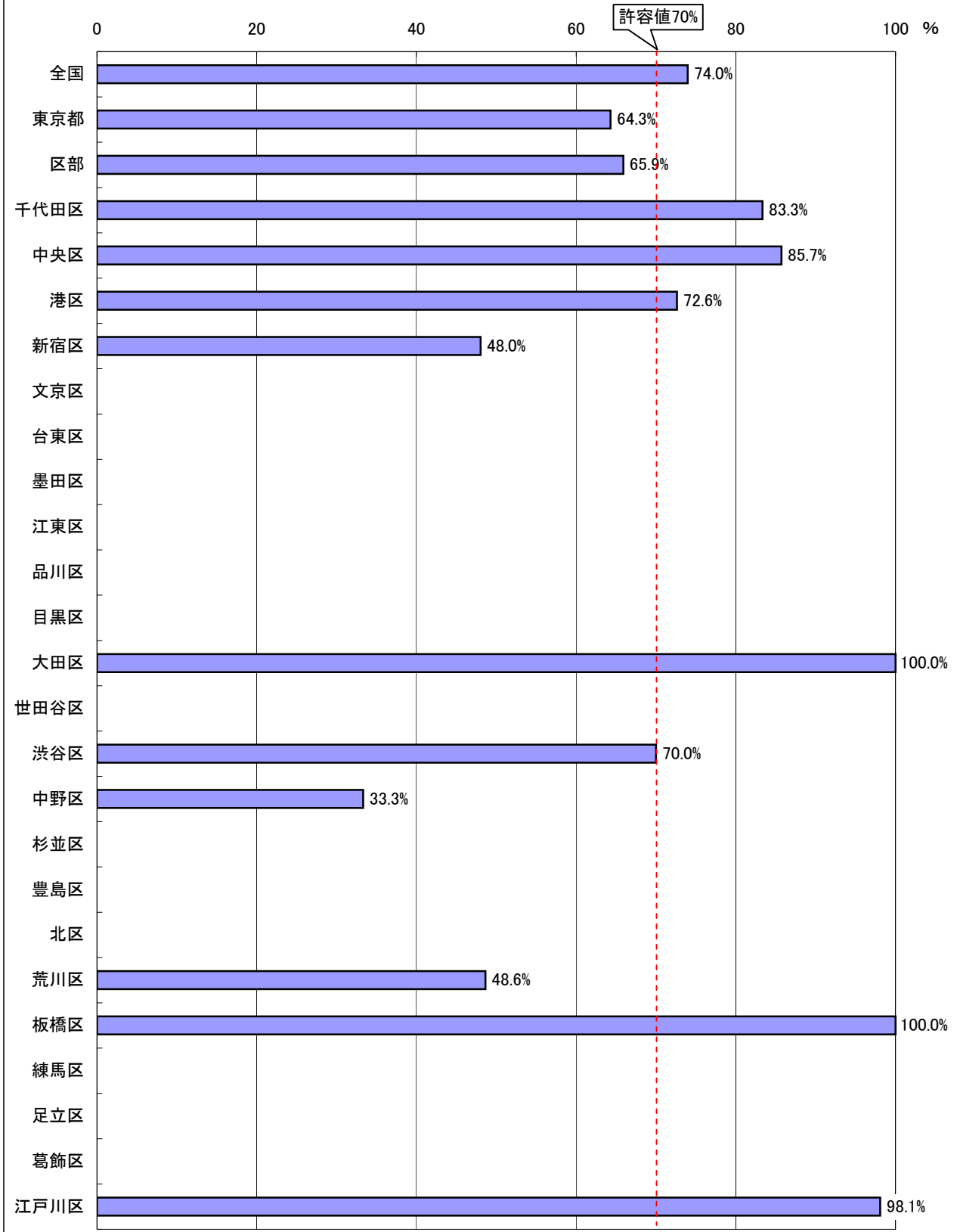


精検受診率＝精検受診者数/要精検者数

許容値: 国が示した最低限の基準(老人保健事業報告データによる精度管理の優良な地域70パーセントイルの下限の値を参考に設定)

※データの無い区市町村は、①検診実績数が不明、②要精検者数が0人 ③要精検者数が不明 ④精検受診者数が0人 ⑤精検受診者数が不明のいずれかである。

肺がん検診(女性・胸部エックス線及び喀痰) 精検受診率 (平成18年度)

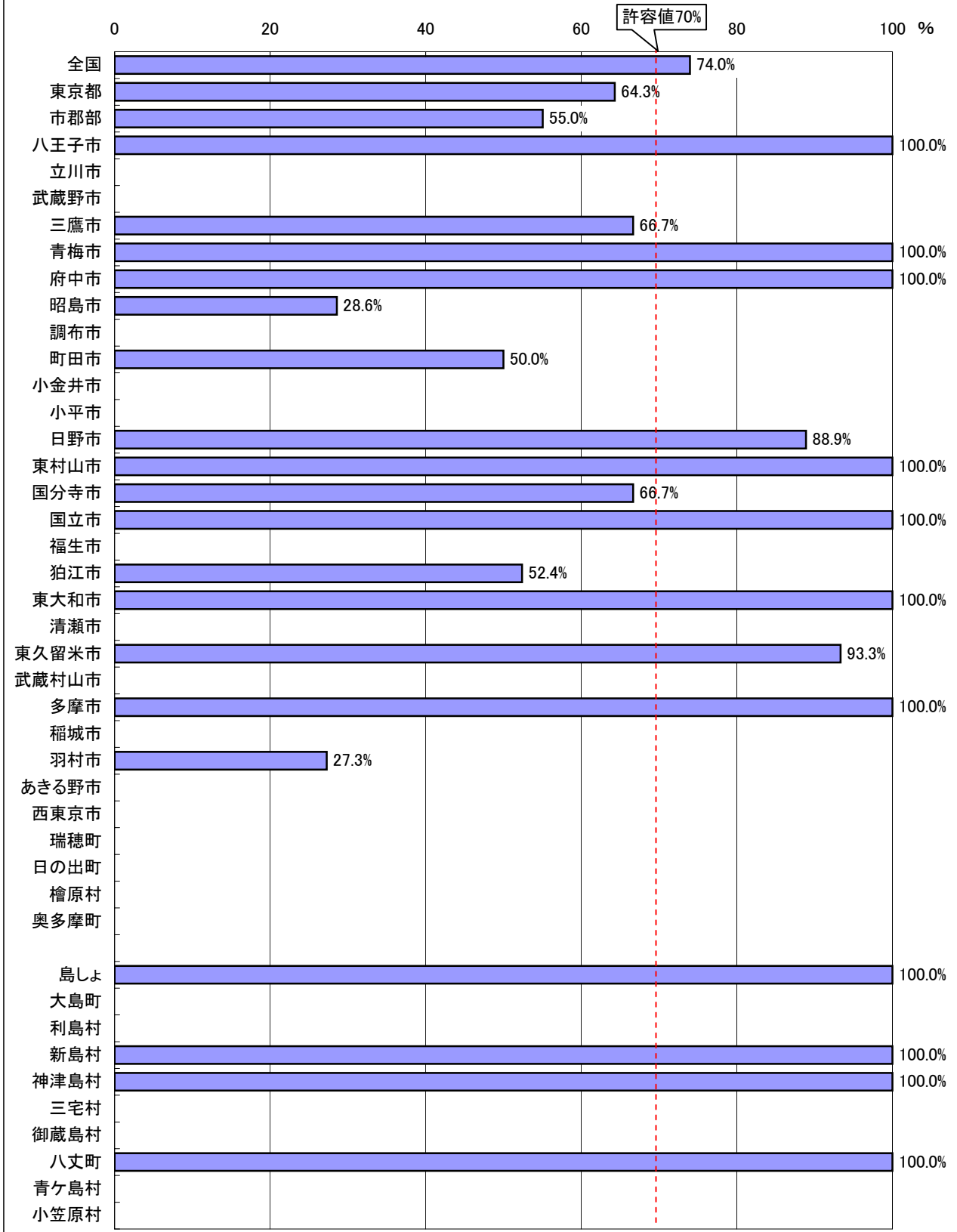


精検受診率 = 精検受診者数 / 要精検者数

許容値: 国が示した最低限の基準(老人保健事業報告データによる精度管理の優良な地域70パーセントイルの下限の値を参考に設定)

※データのない区市町村は、①検診実績数が不明、②要精検者数が0人 ③要精検者数が不明 ④精検受診者数が0人 ⑤精検受診者数が不明のいずれかである。

肺がん検診(女性・胸部エックス線及び喀痰) 精検受診率 (平成18年度)

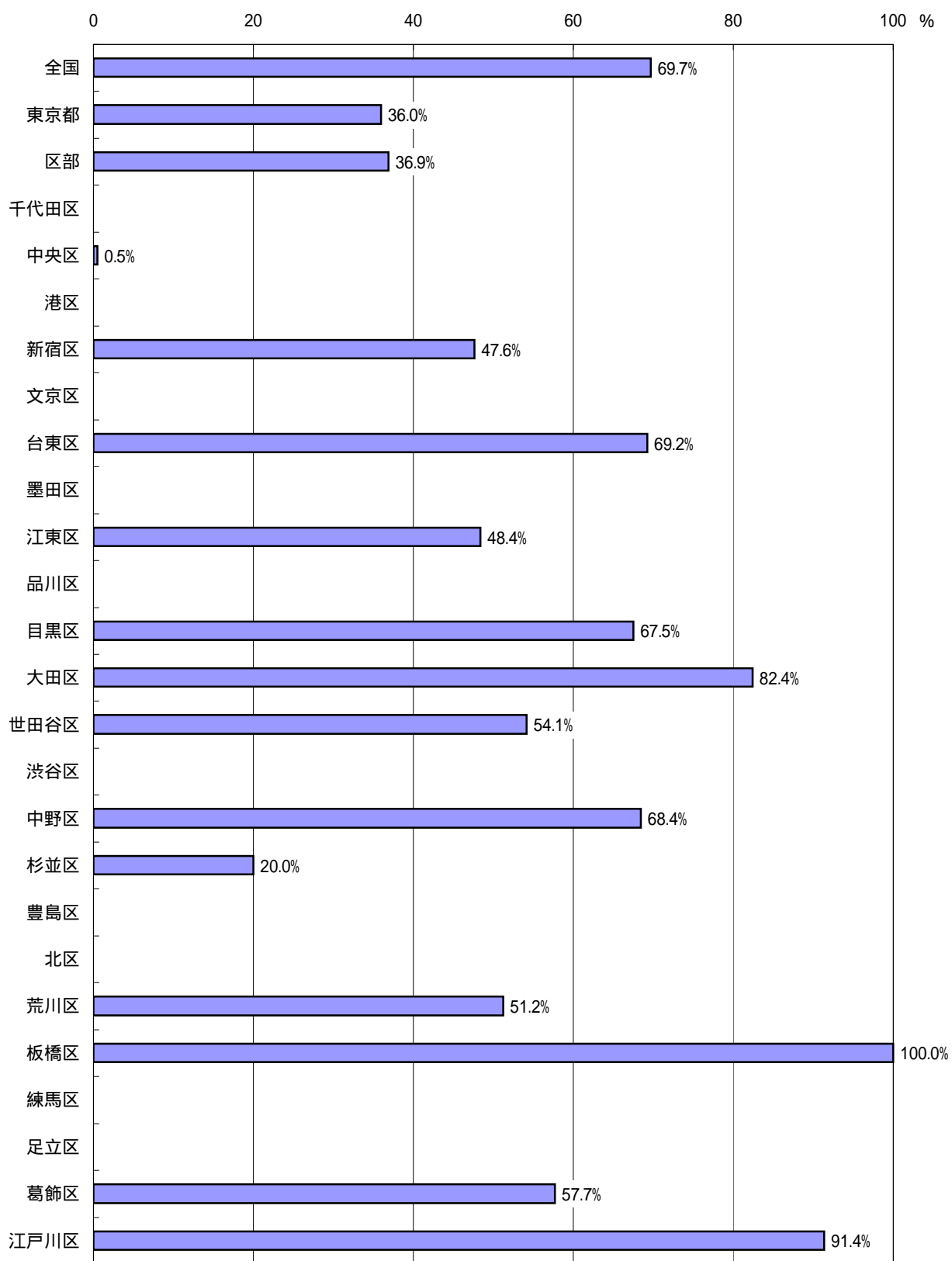


精検受診率 = 精検受診者数 / 要精検者数

許容値: 国が示した最低限の基準(老人保健事業報告データによる精度管理の優良な地域70パーセントイルの下限の値を参考に設定)

※データのない区市町村は、①検診実績数が不明、②要精検者数が0人 ③要精検者数が不明 ④精検受診者数が0人 ⑤精検受診者数が不明のいずれかである。

肺がん検診(男性・胸部エックス線のみ) 精検受診率 (平成18年度)

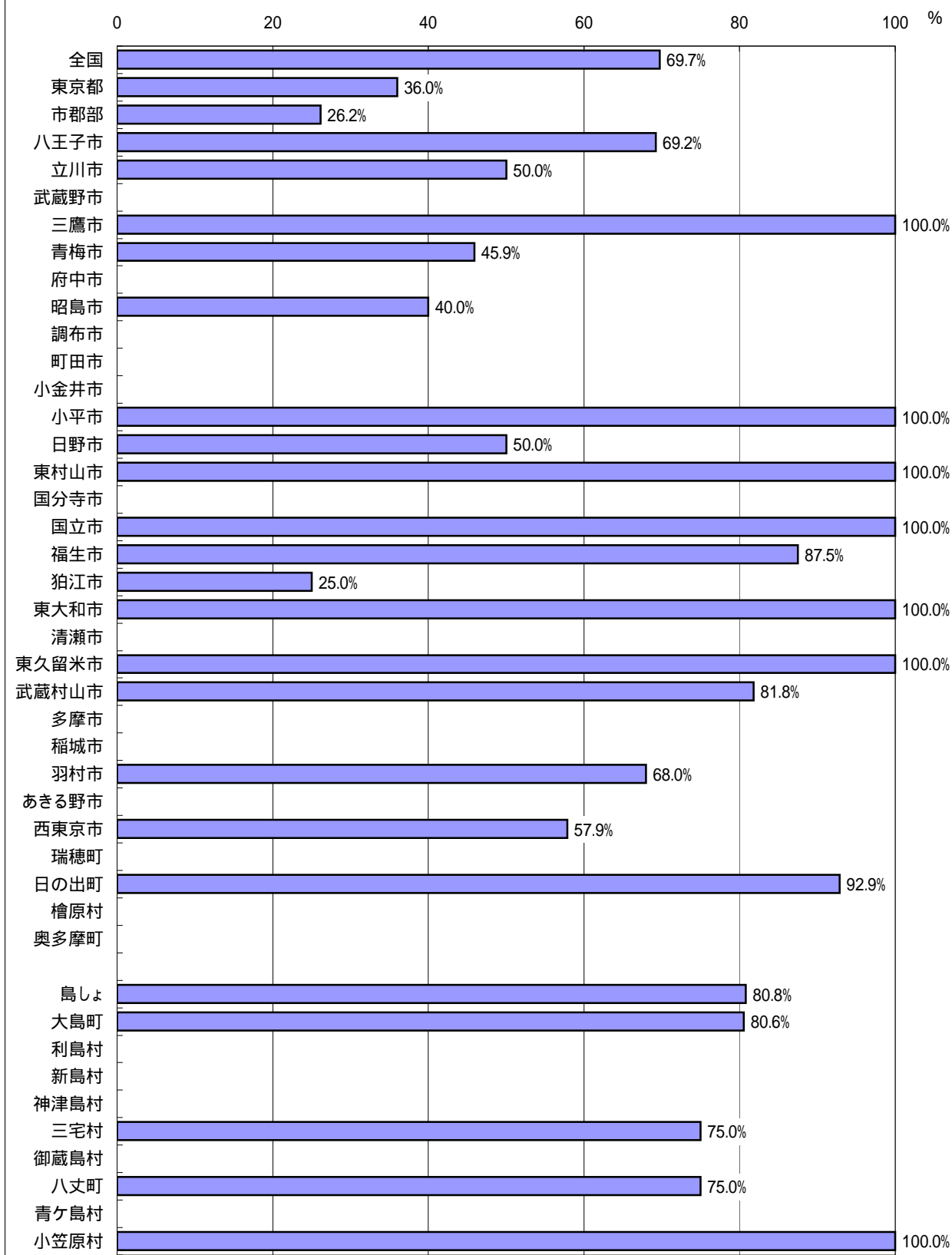


精検受診率 = 精検受診者数 / 要精検者数

データの無い区市町村は、検診実績数が不明、要精検者数が0人、要精検者数が不明、精検受診者数が0人、精検受診者数が不明のいずれかである。

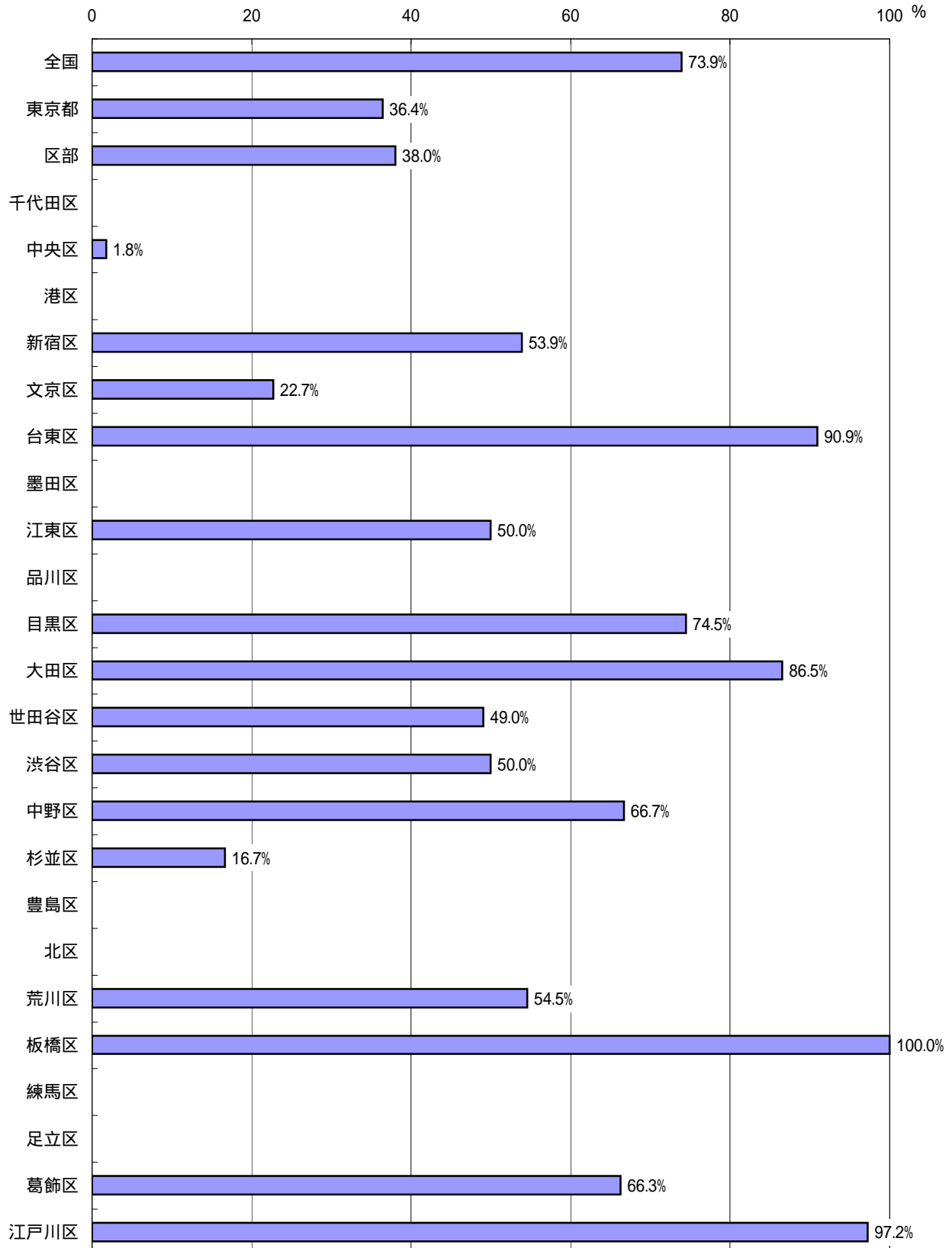
「肺がん(胸部エックス線のみ)」での許容値は、設定されていない。

肺がん検診(男性・胸部エックス線のみ) 精検受診率 (平成18年度)



精検受診率 = 精検受診者数 / 要精検者数
 データのない区市町村は、検診実績数が不明、要精検者数が0人、要精検者数が不明、精検受診者数が0人、精検受診者数が不明のいずれかである。
 「肺がん(胸部エックス線のみ)」での許容値は、設定されていない。

肺がん検診(女性・胸部エックス線のみ) 精検受診率 (平成18年度)

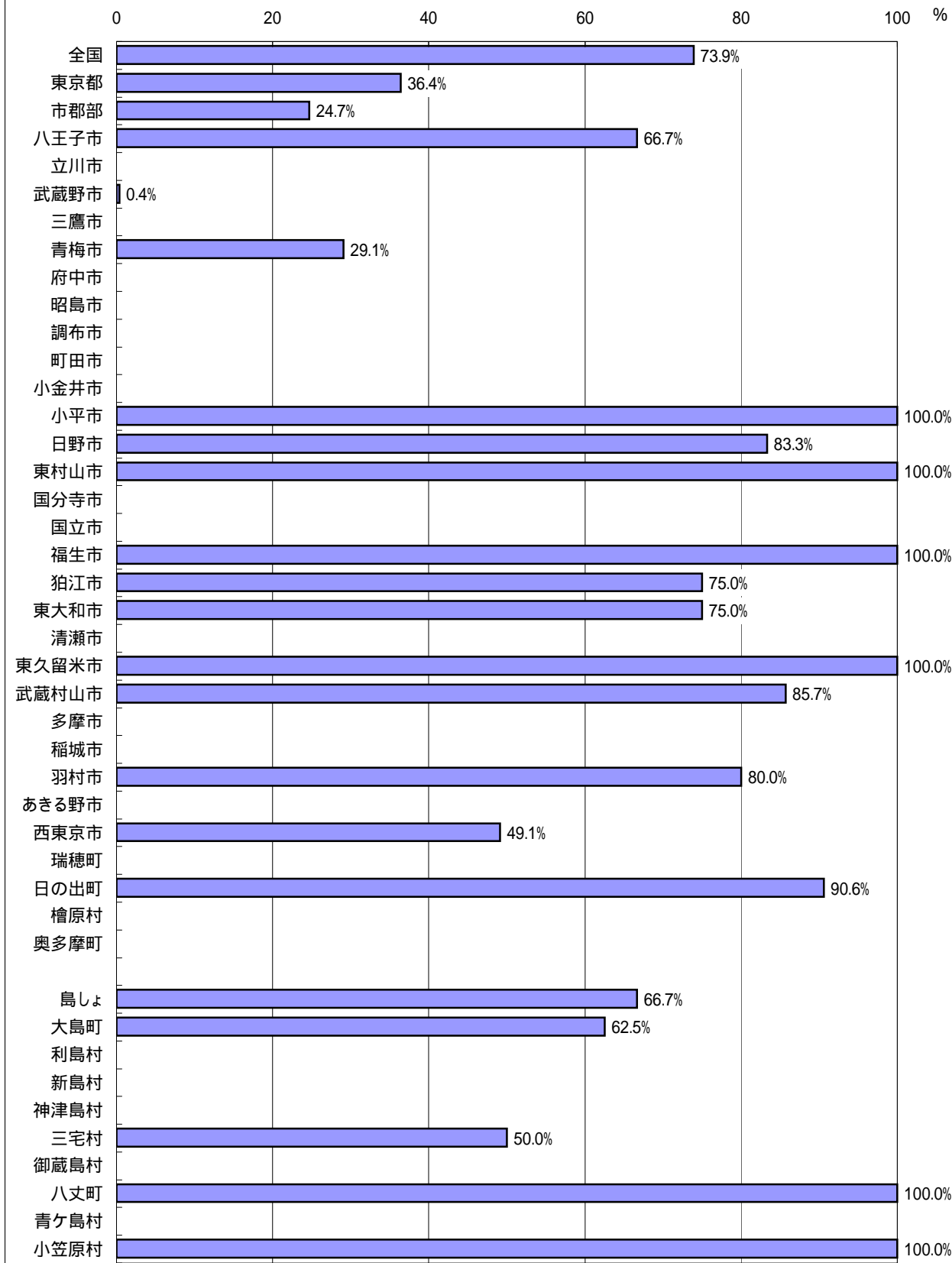


精検受診率 = 精検受診者数 / 要精検者数

データの無い区市町村は、検診実績数が不明、要精検者数が0人、要精検者数が不明、精検受診者数が0人、精検受診者数が不明のいずれかである。

「肺がん(胸部エックス線のみ)」での許容値は、設定されていない。

肺がん検診(女性・胸部エックス線のみ) 精検受診率 (平成18年度)

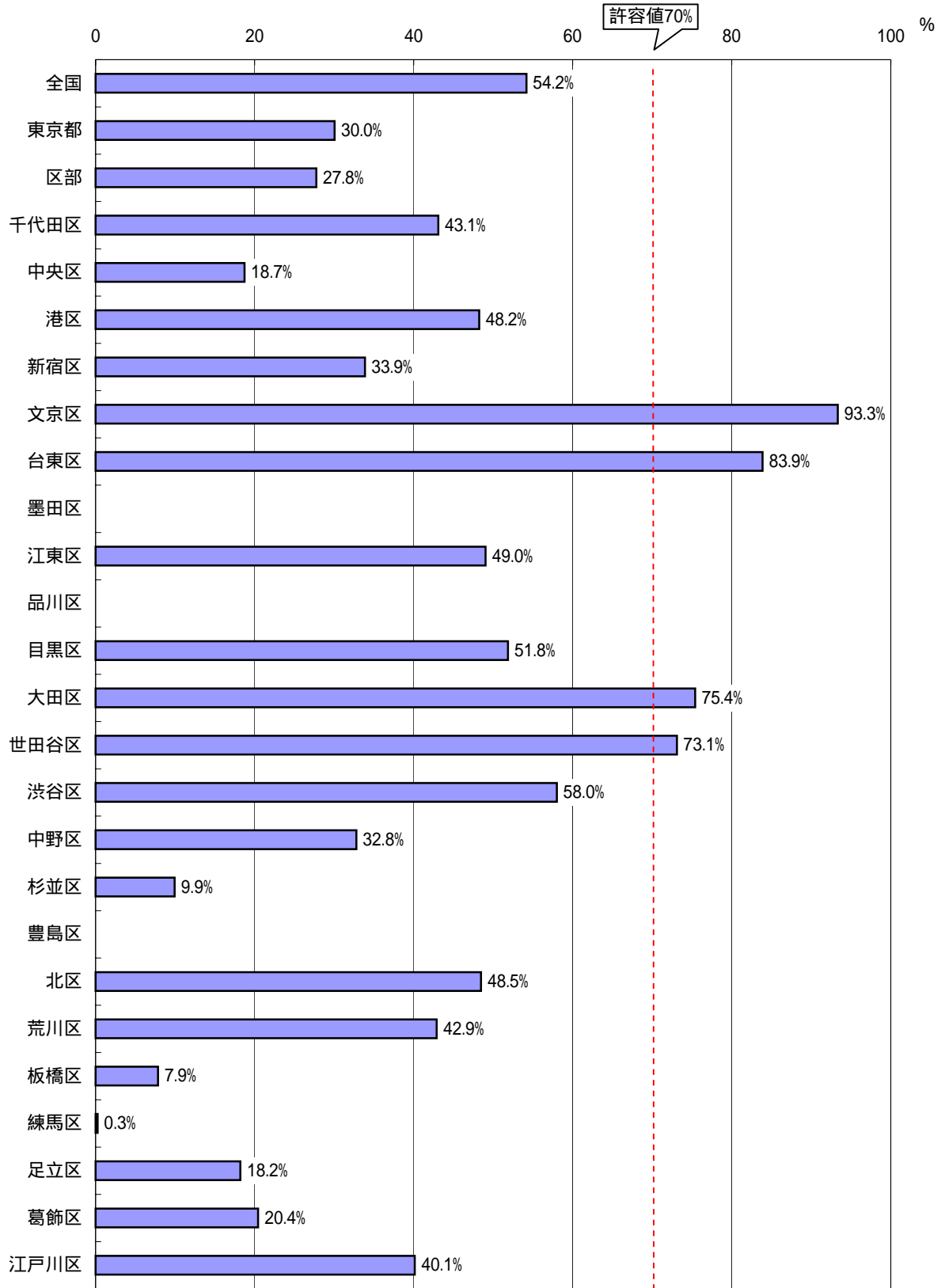


精検受診率 = 精検受診者数 / 要精検者数

データの無い区市町村は、検診実績数が不明、要精検者数が0人、要精検者数が不明、精検受診者数が0人、精検受診者数が不明のいずれかである。

「肺がん(胸部エックス線のみ)」での許容値は、設定されていない。

大腸がん検診(男性) 精検受診率 (平成18年度)

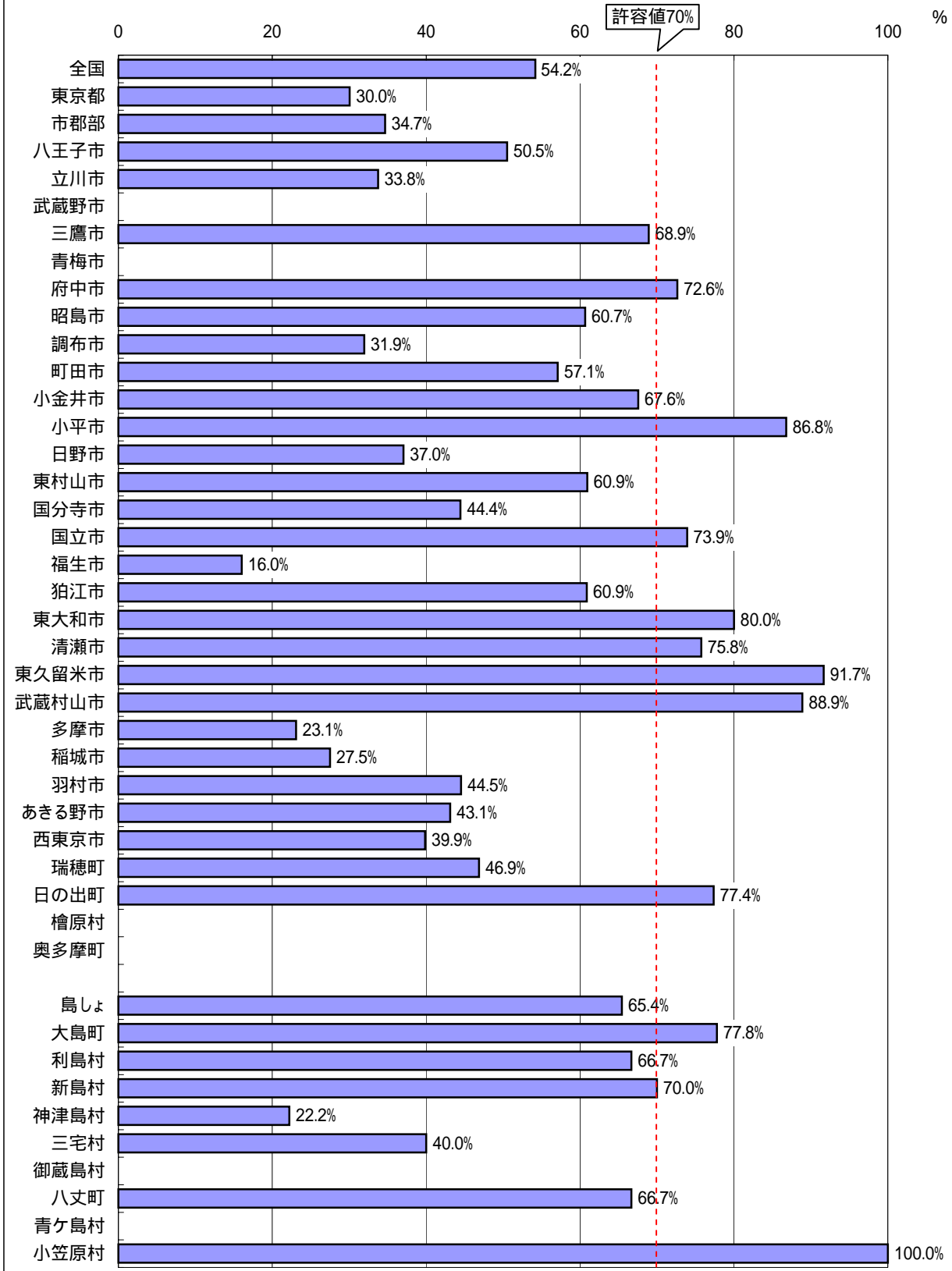


精検受診率 = 精検受診者数 / 要精検者数

許容値: 国が示した最低限の基準(老人保健事業報告データによる精度管理の優良な地域70パーセントイルの下限の値を参考に設定)

データの無い区市町村は、検診実績数が不明、要精検者数が0人、要精検者数が不明、精検受診者数が0人、精検受診者数が不明のいずれかである。

大腸がん検診(男性) 精検受診率 (平成18年度)

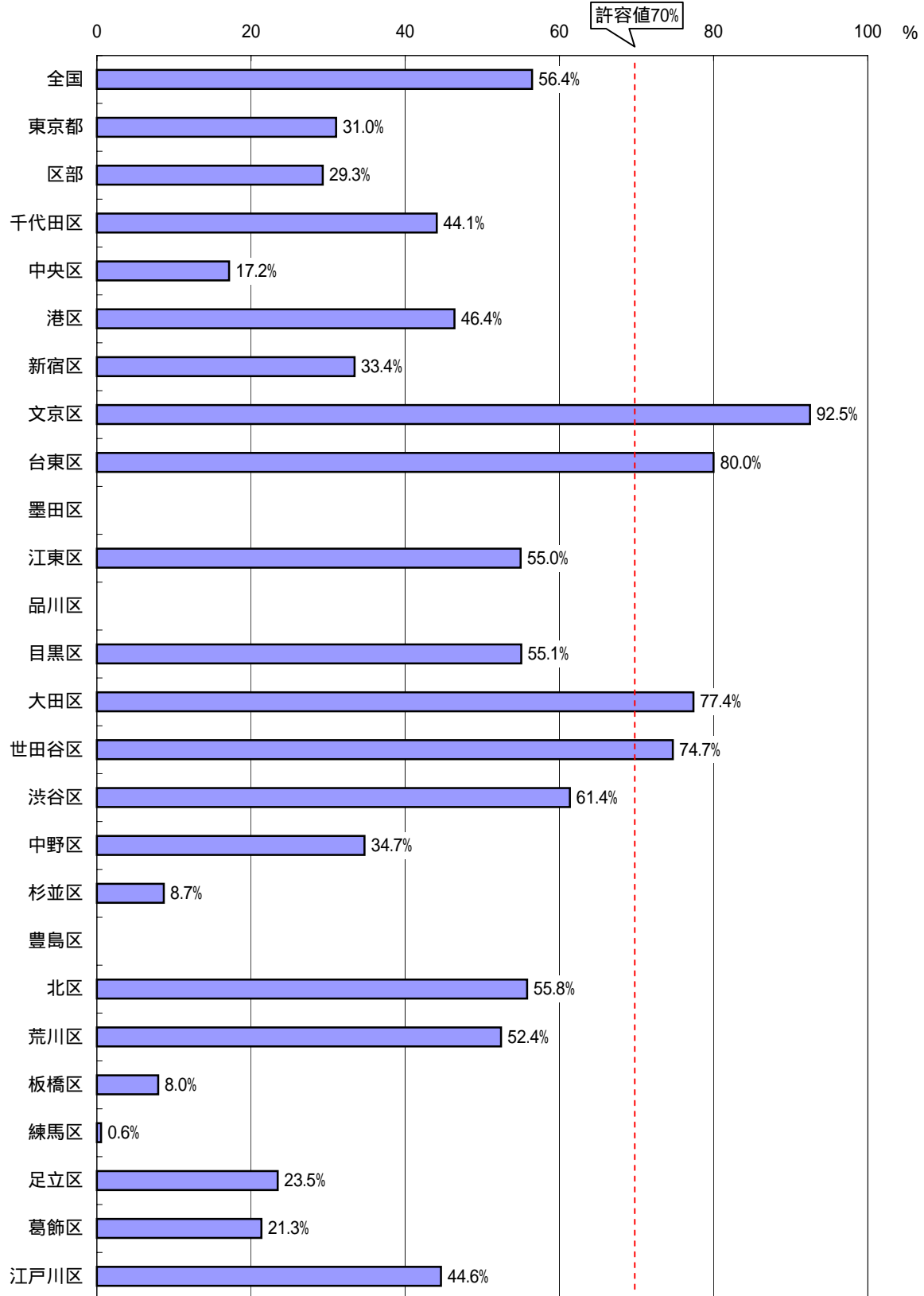


精検受診率 = 精検受診者数 / 要精検者数

許容値: 国が示した最低限の基準(老人保健事業報告データによる精度管理の優良な地域70パーセントイルの下限の値を参考に設定)

データの無い区市町村は、検診実績数が不明、要精検者数が0人、要精検者数が不明、精検受診者数が0人、精検受診者数が不明のいずれかである。

大腸がん検診(女性) 精検受診率 (平成18年度)

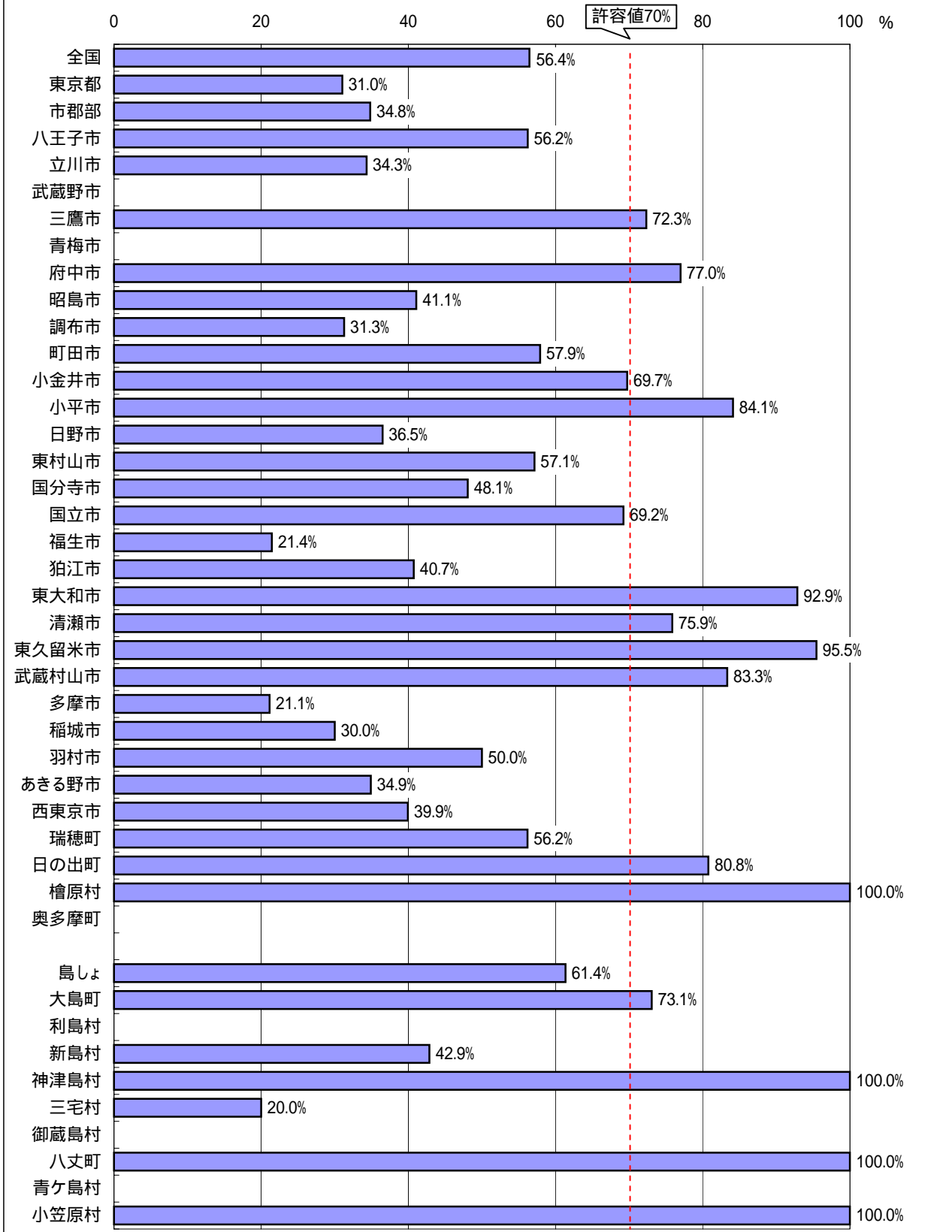


精検受診率 = 精検受診者数 / 要精検者数

許容値: 国が示した最低限の基準(老人保健事業報告データによる精度管理の優良な地域70パーセントイルの下限の値を参考に設定)

データの無い区市町村は、検診実績数が不明、要精検者数が0人、要精検者数が不明、精検受診者数が0人、精検受診者数が不明のいずれかである。

大腸がん検診(女性) 精検受診率 (平成18年度)

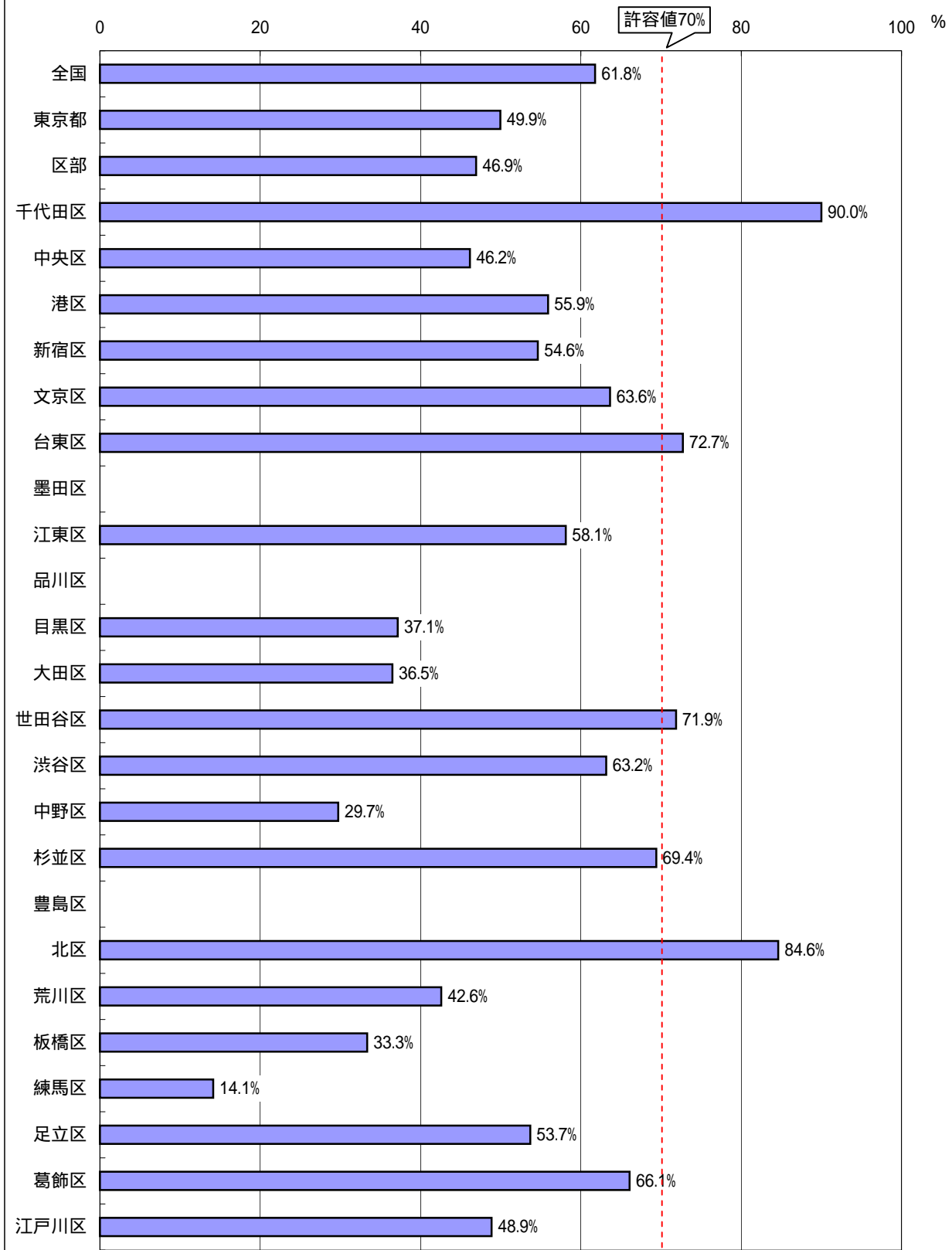


精検受診率 = 精検受診者数 / 要精検者数

許容値: 国が示した最低限の基準(老人保健事業報告データによる精度管理の優良な地域70パーセントイルの下限の値を参考に設定)

データの無い区市町村は、検診実績数が不明、要精検者数が0人、要精検者数が不明、精検受診者数が0人、精検受診者数が不明のいずれかである。

子宮がん検診(頸部のみ) 精検受診率 (平成18年度)

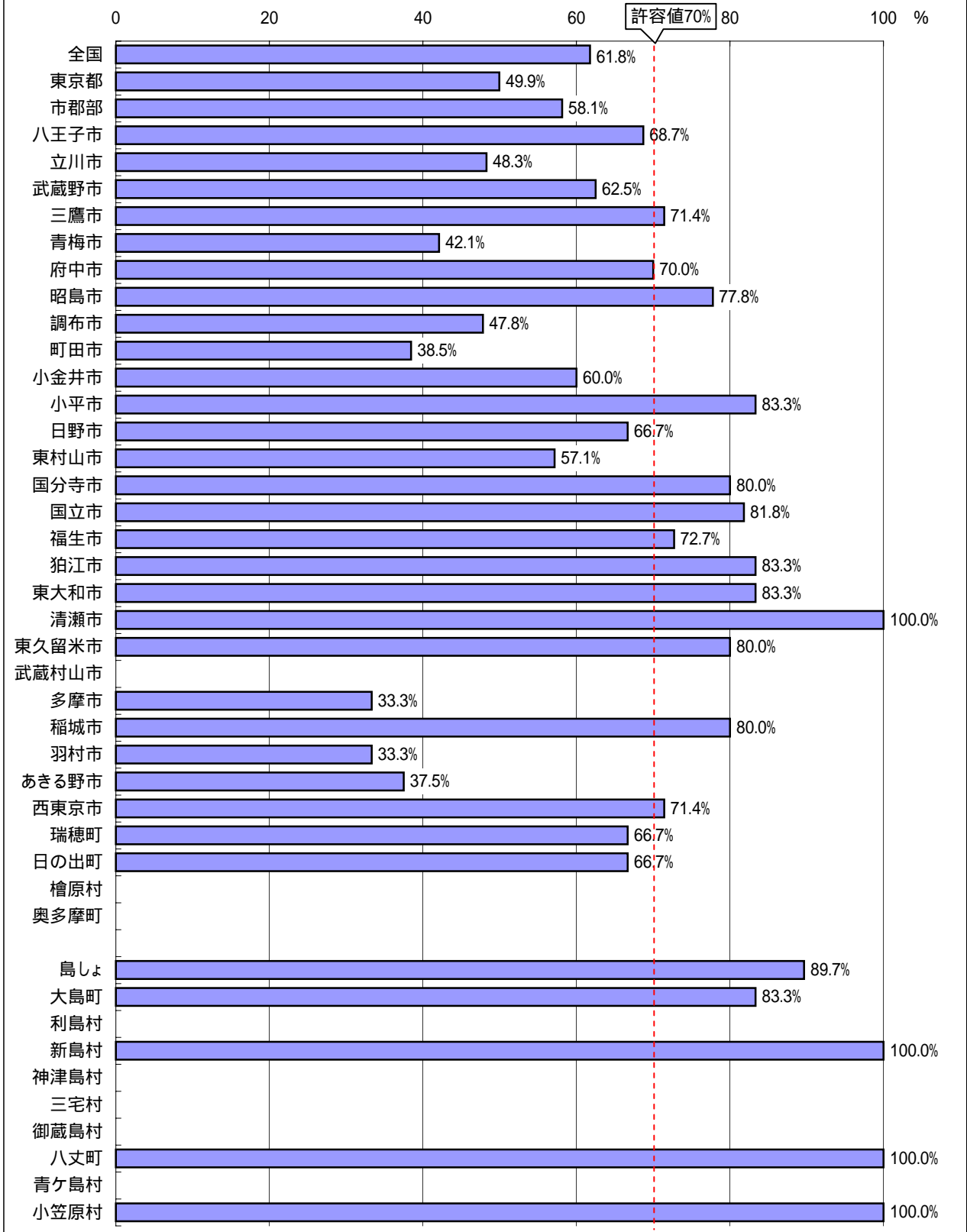


精検受診率 = 精検受診者数 / 要精検者数

許容値: 国が示した最低限の基準(老人保健事業報告データによる精度管理の優良な地域70パーセントイルの下限の値を参考に設定)

データの無い区市町村は、検診実績数が不明、要精検者数が0人、要精検者数が不明、精検受診者数が0人、精検受診者数が不明のいずれかである。

子宮がん検診(頸部のみ) 精検受診率 (平成18年度)

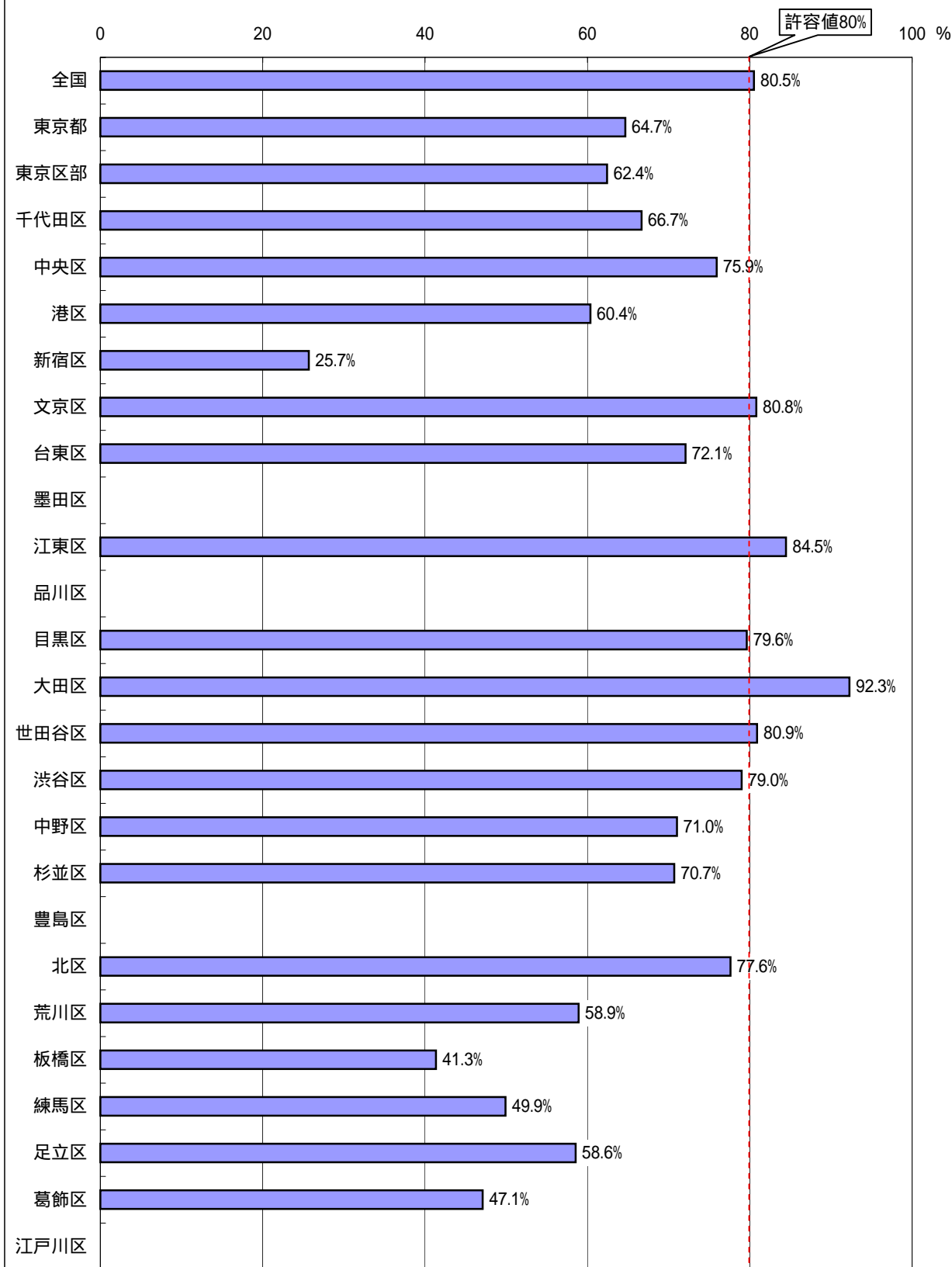


精検受診率 = 精検受診者数 / 要精検者数

許容値: 国が示した最低限の基準(老人保健事業報告データによる精度管理の優良な地域70パーセントイルの下限の値を参考に設定)

データの無い区市町村は、検診実績数が不明、要精検者数が0人、要精検者数が不明、精検受診者数が0人、精検受診者数が不明のいずれかである。

乳がん検診(視触診方式及びマンモグラフィ方式) 精検受診率 (平成18年度)

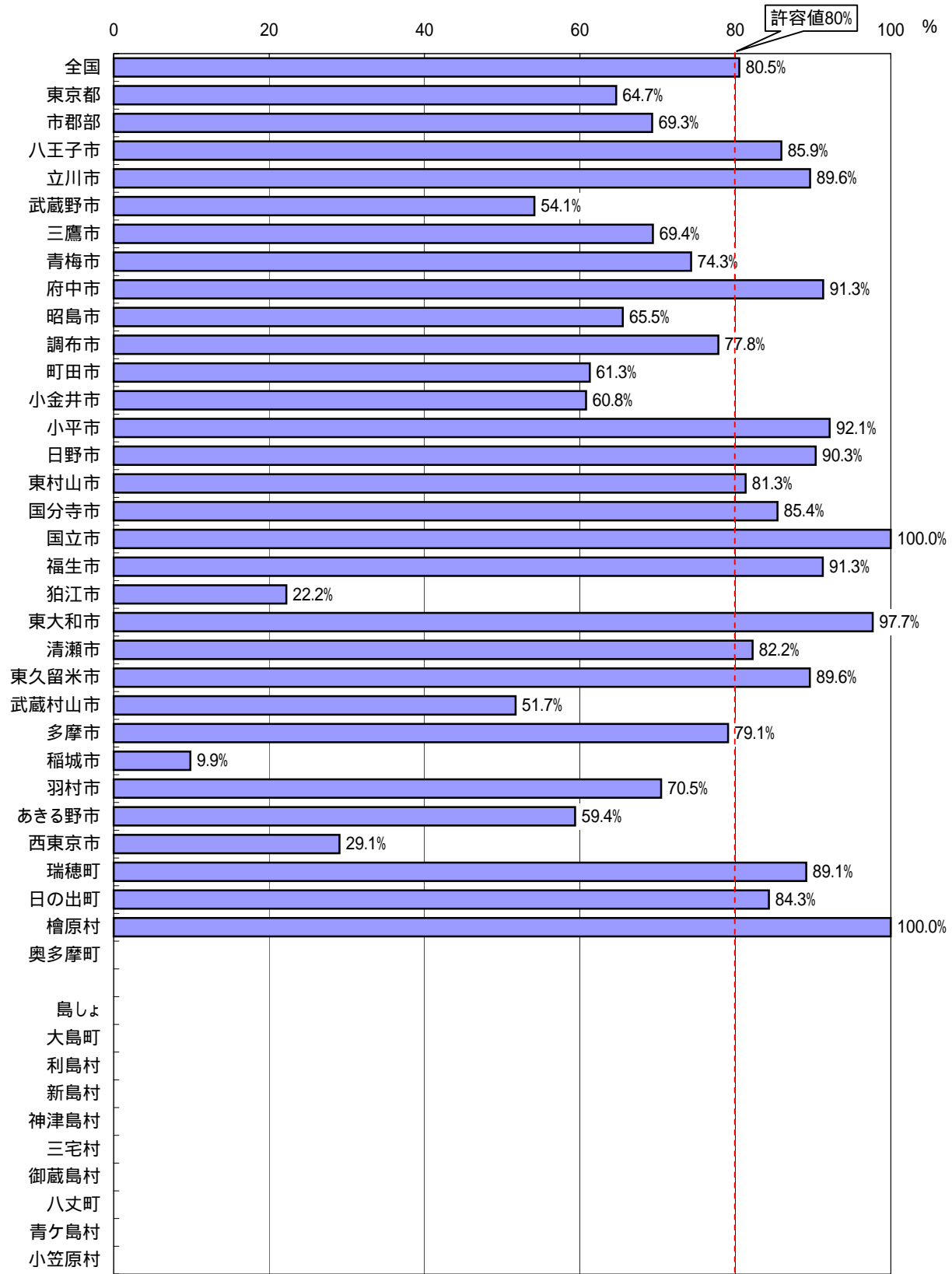


精検受診率 = 精検受診者数 / 要精検者数

許容値: 国が示した最低限の基準(老人保健事業報告データによる精度管理の優良な地域70パーセンタイルの下限の値を参考に設定)

データの無い区市町村は、検診実績数が不明、要精検者数が0人、要精検者数が不明、精検受診者数が0人、精検受診者数が不明のいずれかである。

乳がん検診(視触診方式及びマンモグラフィ方式) 精検受診率 (平成18年度)



精検受診率 = 精検受診者数 / 要精検者数

許容値: 国が示した最低限の基準(老人保健事業報告データによる精度管理の優良な地域70パーセンタイルの下限の値を参考に設定)

データの無い区市町村は、検診実績数が不明、要精検者数が0人、要精検者数が不明、精検受診者数が0人、精検受診者数が不明のいずれかである。