

平成 17 年度

老人保健法等に基づく健康診査及び
がん検診の対象人口率調査報告書

平成 18 年 3 月

東京都福祉保健局

はじめに

老人保健法等に基づいて、区市町村が実施する基本健康診査及びがん検診を効果的・効率的に推進するためには、事業の対象となる人口を正確に把握することが重要です。

東京都はこれまで、昭和60年度から5年ごとに都民を対象とした健康診査の受診状況に関する調査を行い、「老人保健法等による健康診査及びがん検診の対象人口率」を把握し、公表してきましたが、前回調査より5年を経過したことから、平成17年度再度調査を実施いたしました。

この調査では対象人口率とあわせて、都民の方々の健康診査やがん検診の受診状況及び未受診の理由等を把握しています。

この報告書が広く活用され、今後の健康診査やがん検診が効果的・効率的に推進されていくことを期待します。

平成18年3月

東京都福祉保健局保健政策部長

杉村 栄一

目 次

調査の概要

1	調査の目的	1
2	調査項目	1
3	調査設計	1
4	回収結果	2
5	標本構成	2
6	層（エリア）及び調査地点	4

対象人口率の推計

1	対象人口率の推計方法	5
(1)	対象人口率の考え方	5
(2)	対象人口率の推移	5
(3)	対象者と非対象者とのふるい分けの考え方	6
(4)	対象者と非対象者とのふるい分けの方法	7
2	東京都の対象人口率	8
(1)	東京都の対象人口率	8
(2)	対象人口率の算出（基礎数値）	9

健康診査、がん検診の受診状況

1	受診状況の把握	15
(1)	受診状況の把握	15
(2)	受診者と未受診者とのふるい分けの方法	16
2	都民の受診状況	17
(1)	全体の受診状況	17
(2)	方法別の受診状況	21
(3)	健康診査、がん検診を受診した理由	23
(4)	健康診査、がん検診を受診しなかった理由	24

参考資料

1	調査票「健康診査に関するアンケート」	27
2	単純集計結果	37

集計・分析にあたって

本報告書に掲載した結果数値は（％）は、少数第2位を四捨五入しているため、内訳の合計が全体の計に一致しないことがあります。

調査の概要

1 調査の目的

老人保健法等に基づく健康診査及びがん検診の対象人口率を把握するため、労働安全衛生法に基づき職場で実施されている健康診査等を含めた、都民全体の健康診査の受診状況を調査することにより、健康診査及びがん検診の効果的、効率的な実施に資することを目的とする。

2 調査項目

- (1) 職域における健康診査の受診状況
- (2) 医療における検診相当行為の受診状況
- (3) 人間ドック等における健康診査の受診状況
- (4) 老人保健法等に基づいて実施する健康診査の受診状況及びがん検診の受診状況
- (5) 受診後の事後指導の有無
- (6) 受診の理由
- (7) 未受診の理由

3 調査設計

- (1) 調査対象 : 東京都全域(島しょを除く)に住む満20歳以上の女性及び満40歳以上の男性
ただし、基本健康診査、胃がん検診、肺がん検診及び大腸がん検診については、満40歳以上の男女を対象とし、子宮がん検診は満20歳以上の女性、乳がん検診については、満40歳以上の女性を対象とする。
- (2) 標本数 : 3,000標本
- (3) 標本抽出方法 : 住民基本台帳に基づく層化二段無作為抽出法
- (4) 調査方法 : 調査員による訪問留置・訪問回収法
- (5) 調査期間 : 平成18年2月～3月
- (6) 調査実施機関 : 株式会社 地域計画建築研究所東京事務所

4 回収結果

(1) 有効回収標本数(率) 2,149標本 (71.6%)

(2) 未完了標本数(率) 851標本 (28.4%)

未完了標本内訳 (n = 851)

区分	合計	転居	長期不在	一時不在	住所不明	拒否	その他
標本数	851	36	1	567	23	206	18
比率(%)	100.0	4.2	0.1	66.6	2.7	24.2	2.1

5 標本構成 (n = 2,149)

(1) 性・年齢階級別

{ 上段:実数
下段:比率(%) }

区分	合計	20歳代	30歳代	40歳代	50歳代	60歳代	70歳代	80歳以上
男性	826 38.4	- -	- -	182 8.5	236 11.0	209 9.7	153 7.1	46 2.1
女性	1,323 61.6	152 7.1	243 11.3	199 9.3	231 10.7	235 10.9	182 8.5	81 3.8
計	2,149 100.0	152 7.1	243 11.3	381 17.7	467 21.7	444 20.7	335 15.6	127 5.9

(2) 二次保健医療圏別

区中央部保健医療圏	区南部保健医療圏	区西南部保健医療圏	区西部保健医療圏	区西北部保健医療圏	区東北部保健医療圏	区東部保健医療圏	西多摩保健医療圏	南多摩保健医療圏	北多摩西部保健医療圏	北多摩南部保健医療圏	北多摩北部保健医療圏
110	191	128	156	306	286	188	81	232	142	220	109
5.1	8.9	6.0	7.3	14.2	13.3	8.7	3.8	10.8	6.6	10.2	5.1

(3) 医療保険の種類別

国民健康保険 (世帯主)	国民健康保険 (世帯主以外の家族)	政府管掌健康保険 (本人)	政府管掌健康保険 (家族)	組合健康保険・共済・船員 (本人)	組合健康保険・共済・船員 (家族)	無回答
681	517	129	77	416	296	33
31.7	24.1	6.0	3.6	19.4	13.8	1.5

(4) 職業別

勤め (全日)	勤め (パートタイム)	自営業	家族従業者	専業主婦	無職	無回答
620	239	269	59	405	525	32
28.9	11.1	12.5	2.7	18.8	24.4	1.5

(5) 業種別 (勤め(全日)の内訳 n = 620)

鉱業	建設業	製造業	水道業 電気・ガス・熱供給	運輸業	通信業	卸売・小売業	金融・保険業	不動産業	飲食店	その他	公務員	無回答
2	47	88	21	33	40	66	40	14	10	191	60	8
0.3	7.6	14.2	3.4	5.3	6.5	10.6	6.5	2.3	1.6	30.8	9.7	1.3

(6) 従業員数別（勤め(全日)のうち公務員を除く内訳 n = 560)

10 人 未 満	10 人	30 人	50 人	100 人	300 人 以 上	無 回 答
80	70	60	68	87	172	23
14.3	12.5	10.7	12.1	15.5	30.7	4.1

6 層(エリア)及び調査地点

二次保健医療圏	区市町村	調査地点数
区中央部保健医療圏	千代田区、中央区、港区、文京区、台東区	11
区南部保健医療圏	品川区、大田区	17
区西南部保健医療圏	目黒区、世田谷区、渋谷区	21
区西部保健医療圏	新宿区、中野区、杉並区	18
区西北部保健医療圏	豊島区、北区、板橋区、練馬区	29
区東北部保健医療圏	荒川区、足立区、葛飾区	20
区東部保健医療圏	墨田区、江東区、江戸川区	21
西多摩保健医療圏	青梅市、福生市、羽村市、あきる野市、瑞穂町、日の出町、檜原村、奥多摩町	6
南多摩保健医療圏	八王子市、町田市、日野市、多摩市、稲城市	21
北多摩西部保健医療圏	立川市、昭島市、国分寺市、国立市、東大和市、武蔵村山市	10
北多摩南部保健医療圏	武蔵野市、三鷹市、府中市、調布市、小金井市、狛江市	15
北多摩北部保健医療圏	小平市、東村山市、清瀬市、東久留米市、西東京市	11
	計	200

対象人口率の推計

1 対象人口率の推計方法

(1) 対象人口率の考え方

老人保健法（昭和57年法律第80号）に基づく健康診査を効果的に推進するためには、その対象者を把握することが重要である。

老人保健法に基づく健康診査は、医療保険各法（健康保険法、船員保険法、国民健康保険法、国家公務員共済組合法、地方公務員等共済組合法及び私立学校教員共済組合法）及びその他法令（労働安全衛生法）に基づいて健康診査が行われる場合は、対象としないことになっている（老人保健法第22条）。そのため、40歳以上の人口から、医療保険各法及びその他法令に基づき健康診査が実施される者を除いた人口を老人保健法に基づく健康診査の対象とする。

また、がん検診は、平成10年度から老人保健法に基づく保健事業からはずれ、「がん予防重点健康教育及びがん検診実施のための指針」（平成10年3月31日老健第64号）を参考として実施することになったが、対象人口率の考え方は、老人保健法に基づく健康診査に準拠しているものとする。

(2) 対象人口率の推移

老人保健法が昭和57年8月に制定され、健康教育、健康相談、健康診査等の保健事業を実施している。この中で健康診査については、受診率の向上を目指して実施されているが、受診率を算出する際の基礎となる健康診査の対象人口は、事業開始時、正確には把握されていなかったため、都では国が便宜的に予算上使用していた健康保険非保険率を用いていた。しかし、この数値は、東京都においては、他地域と比較して勤労者が多い、医療機関が多いなどの点から、実態とはかい離していることが考えられた。そこで、正確に対象人口を把握し、健康診査事業を効果的、効率的に推進していくため、都では昭和60年度に地域住民を対象とした健康診査の受診動向等の調査を実施し、対象人口率を求めた。

この調査は、人口の高齢化、企業の健康診査及びやがん検診の実施状況等により変化することから、その後5年に1回、調査を実施し、都民の健康診査等の受診状況を把握するとともに対象人口率を求めている。

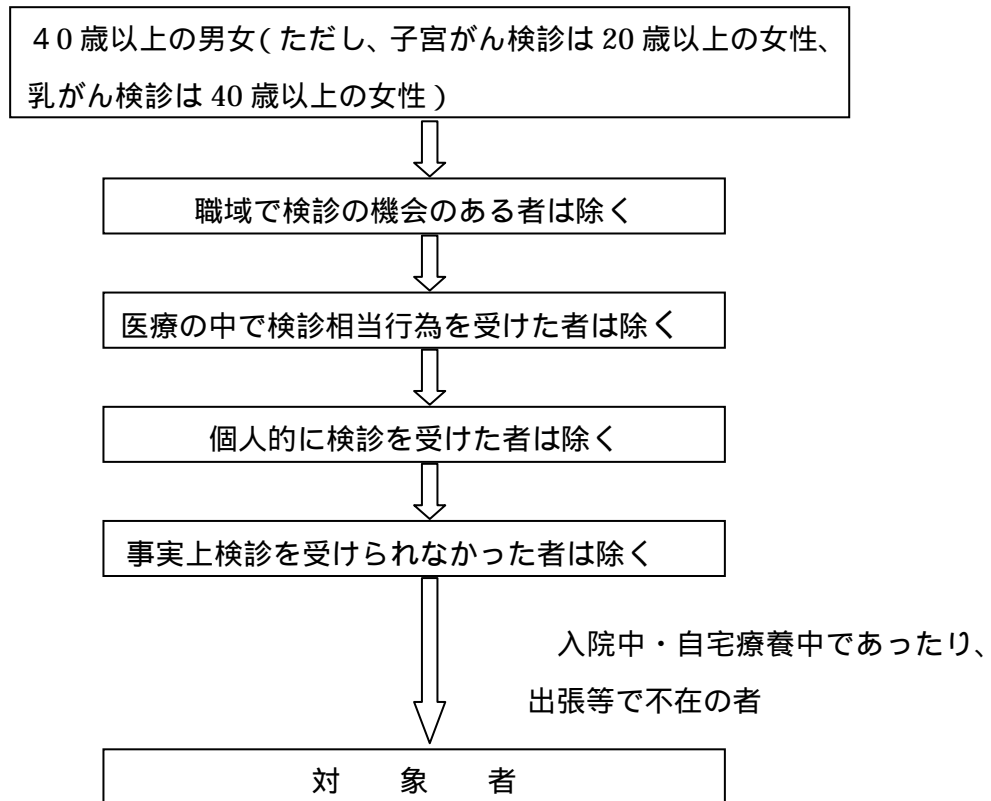
【表1 東京都の対象人口率の推移】

区分 \ 年度	58	59	60	61	62	63	元	2	3	4	5	6	7	8	9	10	11	12	13	14	15	16	17
	健康保険非本人による率							都の対象人口把握のための調査による率															
基本健康診査	70.0%							44.0%							36.1%			41.7%			42.5%		
胃がん検診	70.0%							56.8%							51.5%			59.3%			67.3%		
子宮がん検診	86.4%							76.1%							67.2%			69.2%			79.6%		
肺がん検診	69.8%							57.2%							71.5%			73.6%					
乳がん検診	86.2%							74.0%							75.3%			82.7%					
大腸がん検診	69.8%							69.0%							79.2%			73.9%					

(3) 対象者と非対象者のふり分けの考え方

対象者と非対象者とのふり分けに当たって、図1の考え方を適用した。

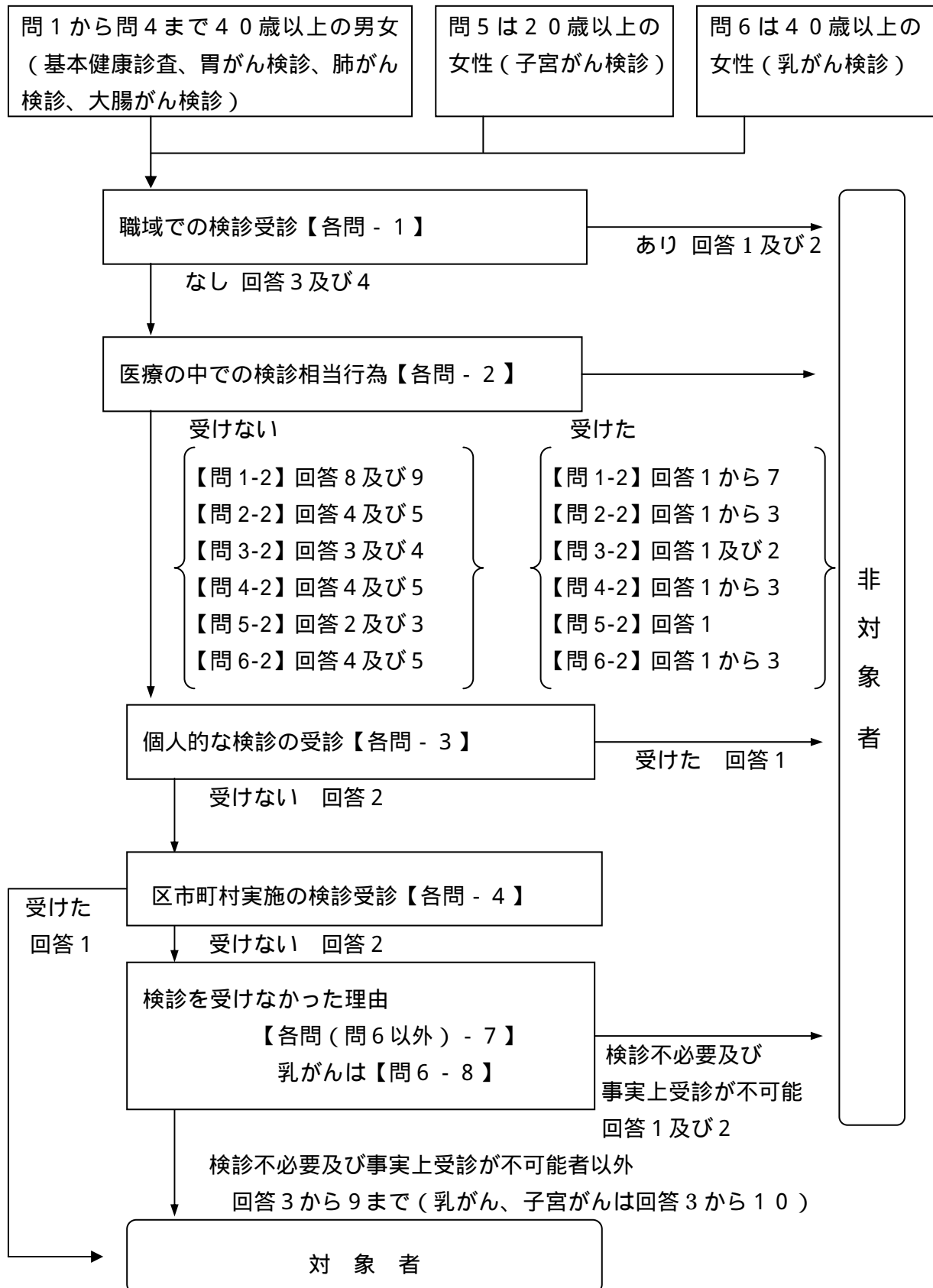
【図1 対象者と非対象者とのふり分けの考え方】



(4) 対象者と非対象者とのふるい分けの方法

各設問の回答結果による対象者と非対象者のふるい分けの方法は図2のとおりとした。

【図2 対象者と非対象者とのふるい分けの方法】



2 東京都の対象人口率

(1) 東京都の対象人口率

東京都（区部、市町村部（島しょを除く。））の対象人口率を推計した結果は、表 2 のとおりである。前回調査と比較すると、基本健康診査、いずれのがん検診においても対象人口率は低くなっている。

対象人口率が低下している要因として、基本健康診査では、継続的に医療機関にかかった人の割合が、前回調査に比べて高くなっていることがあげられる。

また、がん検診では、いずれにおいても勤務先での検診の受診、医療機関で検診相当の行為を受けている者の割合が高くなっていることがあげられる。

{ 上段：対象者数（人）
 下段：対象人口率（％）
 （ ）は前回調査結果 }

【表 2 対象人口率】

	基本健康診査 n = 1,506	胃がん検診 n = 1,512	肺がん検診 n = 1,534	大腸がん検診 n = 1,485	子宮がん検診 n = 1,155	乳がん検診 n = 792
東京都	521	928	943	1,025	794	587
(前回調査結果)	34.6 (42.5)	61.4 (67.3)	61.5 (73.6)	69.0 (73.9)	68.7 (79.6)	74.1 (82.7)
区部	325	588	603	643	511	381
(前回調査結果)	35.1 (43.9)	63.3 (68.9)	64.0 (75.0)	71.8 (75.4)	71.4 (79.9)	78.6 (82.2)
市町村部 (島しょを除く)	196	340	340	382	283	206
(前回調査結果)	33.7 (39.3)	58.3 (63.8)	57.4 (70.5)	66.4 (70.5)	64.5 (78.9)	67.1 (83.6)

対象人口率を算出するための「n」については、調査回答が得られたもののうち、基本健康診査、各がん検診の問 1 から問 6 の 1 - 3 までの設問で、無回答があったものを除いた数である。

(2) 対象人口率の算出 (基礎数値)

ア 基本健康診査

(単位:人)

問1-1 昨年、勤務先で高血圧・心臓病・貧血・肝臓病・糖尿病などを調べる健康診査を実施しましたか。		(40歳以上の男女 n = 1,506)
1 勤務先で実施して受けた	365	計418
2 勤務先で実施したが受けなかった	53	
3 勤務先で実施しなかった	221	
4 勤めていない(自営業、専業主婦、無職など)	867	

問1-2 昨年1年間に、継続的に医療機関にかかったことがありますか。		(1,506-418)
複数回答あり (n = 1,088)		
1 高血圧・動脈硬化症・脳卒中	313	計664 重複者除く。 計452
2 心不全・狭心症・心筋梗塞(こうそく)・不整脈・その他の心臓病	93	
3 糖尿病	113	
4 肝炎・肝硬変・その他の肝臓病	21	
5 腎炎(じんえん)・腎不全・その他の腎臓病	16	
6 貧血	23	
7 高脂血症	85	
8 その他	215	
9 継続的に医療機関にかかったことはない	476	

問1-3 昨年、高血圧・心臓病・貧血・肝臓病・糖尿病などを調べる目的で、個人的に申し込んで健康診査を受けましたか。		(1,088-452)
(n = 636)		
1 昨年受けた	103	計103
2 受けなかった	533	

問1-7 いずれの健康診査も受けなかったのは主にどのような理由からですか。		(636-103)
(n = 533)		
1 入院中、自宅療養中だったから	11	計12
2 旅行・出張などで留守にしたから	1	
3 受ける暇がなかったから	91	
4 健康に自信があるから	107	
5 悪いと言われるのが怖いから	20	
6 健康診査の場所が身近にないから	15	
7 日時・場所を知らないから	32	
8 その他	69	
9 無回答	187	

基本健康診査		
対象者数	=	521人 (533-12)
対象人口率(都全体)	=	34.6% (521 ÷ 1,506 × 100)

イ 胃がん検診

(単位:人)

問2 - 1 昨年、勤務先では胃がん検診を実施しましたか。また、その検診を受けましたか。 (40歳以上の男女 n = 1,512)	
1 勤務先で実施して受けた	225
2 勤務先で実施したが受けなかった	65
計290	
3 勤務先で実施しなかった	348
4 勤めていない(自営業、専業主婦、無職など)	874

問2 - 2 昨年1年間に、胃の具合が悪い等の理由で医療機関にかかり、 次のような検査を受けたことがありますか。 複数回答あり (n = 1,222) (1,512-290)	
1 胃のエックス線撮影をした	81
2 胃カメラで検査をした	111
3 血清ペプシノゲン法検査をした	7
計199 重複者除く。 計175	
4 医療機関にかかったが、上記のいずれの検査も受けたことはない	200
5 医療機関にかかっていない	848

問2 - 3 昨年、個人的に申し込んで胃がん検診を受けましたか。 (n = 1,047) (1,222-175)	
1 昨年受けた	81
計81	
2 受けなかった	966

問2 - 7 上記のいずれの胃がん検診も受けなかったのは主にどのような理由からですか。 (n = 966) (1,047-81)	
1 入院中、自宅療養中、妊娠中だったから	34
2 旅行・出張などで留守にしたから	4
計38	
3 受ける時間がなかったから	185
4 健康に自信があるから	259
5 悪いと言われるのが怖いから	35
6 検診の場所が身近にないから	27
7 日時・場所を知らないから	104
8 その他	206
9 無回答	112

胃がん検診	
対象者数	= 928人 (966-38)
対象人口率(都全体)	= 61.4% (928 ÷ 1,512 × 100)

ウ 肺がん検診

(単位:人)

問3 - 1 昨年、勤務先では肺がん検診を実施しましたか。また、その検診を受けましたか。 (40歳以上の男女 n = 1,534)		
1 勤務先で実施して受けた	249	} 312
2 勤務先で実施したが受けなかった	63	
3 勤務先で実施しなかった	325	
4 勤めていない(自営業、専業主婦、無職など)	897	

問3 - 2 昨年1年間に、せき、たん、血たん、胸痛などの理由で医療機関にかかり、 次のような検査を受けたことがあります。 複数回答あり (n = 1,222) (1,534-312)		
1 胸部のエックス線撮影をした	185	} 計199 重複者除く。
2 気管支鏡検査を受けた	14	
3 医療機関にかかったが、上記のいずれの検査も受けたことはない	147	計189
4 医療機関にかかっていない	888	

問3 - 3 昨年、個人的に申し込んで肺がん検診を受けましたか。 (n = 1,033) (1,222-189)		
1 昨年受けた	61	計61
2 受けなかった	972	

問3 - 7 上記のいずれの肺がん検診も受けなかったのは主にどのような理由からですか。 (n = 972) (1,033-61)		
1 入院中、自宅療養中、妊娠中だったから	28	} 計29
2 旅行・出張などで留守にしたから	1	
3 受ける時間がなかったから	163	
4 健康に自信があるから	270	
5 悪いと言われるのが怖いから	41	
6 検診の場所が身近にないから	37	
7 日時・場所を知らないから	97	
8 その他	174	
9 無回答	161	

肺がん検診		
対象者数	=	943 (972-29)
対象人口率(都全体)	=	61.5% (943 ÷ 1,534 × 100)

エ 大腸がん検診

(単位:人)

問4 - 1 昨年、勤務先では大腸がん検診を実施しましたか。また、その検診を受けましたか。 (40歳以上の男女 n = 1,485)	
1 勤務先で実施して受けた	177
2 勤務先で実施したが受けなかった	74
} 計251	
3 勤務先で実施しなかった	377
4 勤めていない(自営業、専業主婦、無職など)	857

問4 - 2 昨年1年間に、血便、腹痛などの理由で医療機関にかかり、 次のような検査を受けたことがありますか。 複数回答あり (n = 1,234) (1,485-251)	
1 便の潜血検査を受けた	65
2 大腸のエックス線撮影を受けた	21
3 大腸の内視鏡検査を受けた	36
} 計122 重複者除く。 計100	
4 医療機関にかかったが、上記の検査を受けたことはない	165
5 医療機関にかかっていない	972

問4 - 3 昨年、個人的に申し込んで大腸がん検診を受けましたか。 (n = 1,134) (1,234-100)	
1 昨年受けた	75
} 計75	
2 受けなかった	1059

問4 - 7 上記のいずれの大腸がん検診も受けなかったのは主にどのような理由からですか。 (n = 1,059) (1,134-75)	
1 入院中、自宅療養中、妊娠中だったから	31
2 旅行・出張などで留守にしたから	3
} 計34	
3 受ける時間がなかったから	198
4 健康に自信があるから	285
5 悪いと言われるのが怖いから	49
6 検診の場所が身近にないから	38
7 日時・場所を知らないから	101
8 その他	216
9 無回答	138

大腸がん検診	
対象者数	= 1,025人 (1,059-34)
対象人口率(都全体)	= 69.0% (1,025 ÷ 1,485 × 100)

オ 子宮がん検診

(単位:人)

問5 - 1 昨年、勤務先では子宮がん検診を実施しましたか。また、その検診を受けましたか。 (20歳以上の女性 n = 1,155)	
1 勤務先で実施して受けた	68
2 勤務先で実施したが受けなかった	50
計118	
3 勤務先で実施しなかった	352
4 勤めていない(自営業、専業主婦、無職など)	685

問5 - 2 この2年間に、からだの具合が悪い等の理由で産婦人科へ行かれた際、 子宮がんの検査を受けたことがありますか。 複数回答あり (n = 1,037) (1,155-118)	
1 受けた	158
計158	
2 産婦人科へ行ったが、子宮がんの検査を受けたことはない	60
3 産婦人科へ行かなかった	819

問5 - 3 昨年、個人的に申し込んで子宮がん検診を受けましたか。 (n = 879) (1,037-158)	
1 昨年受けた	65
計65	
2 受けなかった	814

問5 - 7 上記のいずれの子宮がん検診も受けなかったのは主にどのような理由からですか。 (n = 814) (879-65)	
1 入院中、自宅療養中、妊娠中だったから	17
2 旅行・出張などで留守にしたから	3
計20	
3 受ける時間がなかったから	124
4 健康に自信があるから	219
5 悪いと言われるのが怖いから	29
6 検診の場所が身近にないから	21
7 日時・場所を知らないから	79
8 恥ずかしいから	69
9 その他	164
10 無回答	89

子宮がん検診	
対象者数	= 794人 (814-20)
対象人口率(都全体)	= 68.7% (794 ÷ 1,155 × 100)

カ 乳がん検診

(単位:人)

問6 - 1 昨年、勤務先では乳がん検診を実施しましたか。また、その検診を受けましたか。 (40歳以上の女性 n = 792)	
1 勤務先で実施して受けた	32
2 勤務先で実施したが受けなかった	19
} 計51	
3 勤務先で実施しなかった	189
4 勤めていない(自営業、専業主婦、無職など)	552

問6 - 2 この2年間に、乳房にしこりがあるなどの理由で医療機関にかかり、 次のような検査を受けたことがありますか。 複数回答あり (n = 741) (792-51)	
1 乳房の検診(診察)を受けた	63
2 乳房のエックス線検査を受けた	39
3 超音波検査を受けた	28
} 計130 重複者除く。 計68	
4 医療機関にかかったが、上記のいずれの検査も受けたことはない	53
5 医療機関にかかっていない	616

問6 - 3 昨年、個人的に申し込んで乳がん検診を受けましたか。 (n = 673) (741-68)	
1 昨年受けた	65
} 計65	
2 受けなかった	608

問6 - 7 上記のいずれの乳がん検診も受けなかったのは主にどのような理由からですか。 (n = 608) (673-65)	
1 入院中、自宅療養中、妊娠中だったから	19
2 旅行・出張などで留守にしたから	2
} 計21	
3 受ける時間がなかったから	70
4 健康に自信があるから	154
5 悪いと言われるのが怖いから	28
6 検診の場所が身近にないから	18
7 日時・場所を知らないから	61
8 恥ずかしいから	23
8 その他	145
9 無回答	88

乳がん検診	
対象者数	= 587人 (608-21)
対象人口率(都全体)	= 74.1% (587 ÷ 792 × 100)

健康診査、がん検診の受診状況

1 受診状況の把握

(1) 受診状況の把握

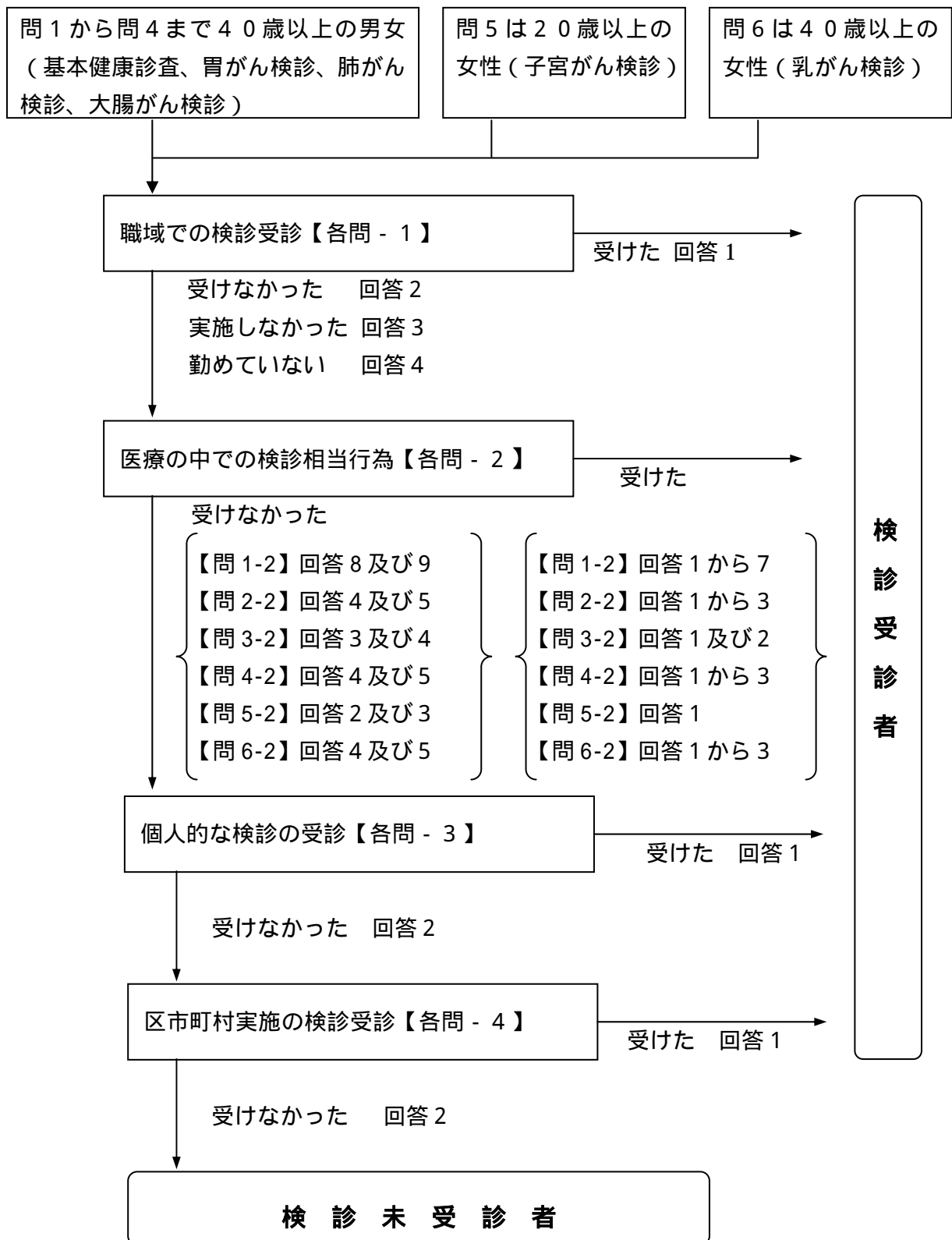
都民は、労働安全衛生法に基づき実施される職場における健康診査及び医療保険各法による健康診査を受診している。また、医療機関で検査を受ける場合や、個人的に人間ドッグ等に申し込んで健康診査を受けることもある。こうした健康診査を受ける機会のない人には、老人保健法に基づく健康診査や厚生労働省の「がん予防重点健康教育及びがん検診実施のための指針」に基づくがん検診が行われている。

今回の調査では、都民の健康診査の受診の有無やその理由、また、どのような健康診査を受診しているのか、健康診査やがん検診の受診の状況についてまとめた。

(2) 受診者と未受診者とのふるい分けの方法

各設問の回答結果による受診者と未受診者のふるい分けの方法は図 3 のとおりとした。

【図 3 受診者と未受診者とのふるい分けの方法】



2 都民の受診状況

(1) 全体の受診状況

都民で、労働安全衛生法に基づき職場で検診を受診した者や医療において検診相当行為の検査を受けた者など何らかの検診を受けた者の割合（受診率）をみると、基本健康診査 74.2%、胃がん検診 38.1%、肺がん検診 41.7%、大腸がん検診 32.1%、子宮がん検診 31.4%、乳がん検診 28.5%となっている。

前回調査と比較すると、区市町村実施の検診受診者数、医療の中で検診相当の行為を受けている者が増加していることから、基本健康診査、いずれのがん検診においても受診率は高くなっている。

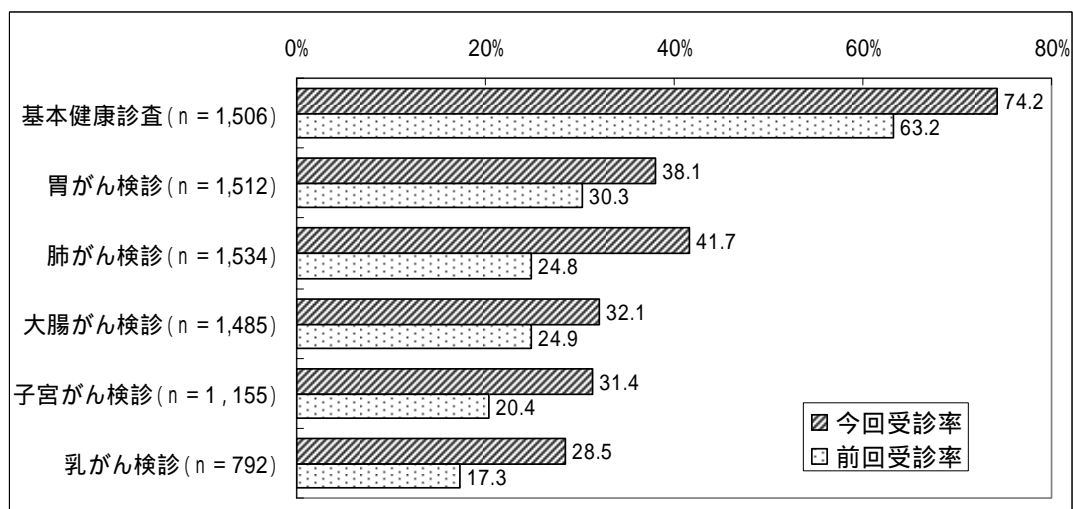
上段：受診者数（人）
下段：受診率（%）

【表3 全体の受診状況】

() 内は前回調査結果

	基本健康診査	胃がん検診	肺がん検診	大腸がん検診	子宮がん検診	乳がん検診
	n = 1,506	n = 1,512	n = 1,534	n = 1,485	n = 1,155	n = 792
全体の受診状況（何らかの検診を受けた者）	1,117	576	639	476	363	226
（前回調査結果）	74.2 (63.2)	38.1 (30.3)	41.7 (24.8)	32.1 (24.9)	31.4 (20.4)	28.5 (17.3)

【図4 全体の受診率】



【表4 各検診の受診状況】

{ 上段:人数 }
{ 下段:割合(%) }

基本健康診査 n=1,506	勤務先で実施	418 27.8%	受診	365 24.2%		
			未受診	53 3.6%	医療機関で健診相当行為を受けた	18 1.2%
					個人的に健診を受けた	4 0.3%
					医療機関で健診相当行為を受けた及び個人的に健診を受けた	6 0.4%
					未受診	25 1.7%
	医療機関で健診相当行為を受けた	452 30.0%				
	個人的に健診を受けた	103 6.8%				
	入院中や療養中、出張等で事実上検診を受けることができなかった	12 0.8%				
	区市町村が実施する基本健康診査対象者	521 34.6%	受診	169 11.2%		
			未受診	351 23.3%		
無回答			1 0.1%			

胃がん検診 n=1,512	勤務先で実施	290 19.2%	受診	225 14.9%		
			未受診	65 4.3%	医療機関で検診相当行為を受けた	14 0.9%
					個人的に検診を受けた	4 0.3%
					医療機関で検診相当行為を受けた及び個人的に検診を受けた	3 0.2%
					未受診	44 2.9%
	医療機関で検診相当行為を受けた	175 11.6%				
	個人的に検診を受けた	81 5.3%				
	入院中や療養中、出張等で事実上検診を受けることができなかった	38 2.5%				
	区市町村が実施する胃がん検診対象者	928 61.4%	受診	74 4.9%		
			未受診	851 56.3%		
無回答			3 0.2%			

{ 上段:人数 }
{ 下段:割合(%) }

肺がん検診 n=1,534	勤務先で実施	312 20.3%	受診	249 16.2%		
			未受診	63 4.1%	医療機関で検診相当行為を受けた	14 0.9%
					個人的に検診を受けた	4 0.3%
					医療機関で検診相当行為を受けた及び個人的に検診を受けた	2 0.1%
					未受診	43 2.8%
	医療機関で検診相当行為を受けた	189 12.3%				
	個人的に検診を受けた	61 4.0%				
	入院中や療養中、出張等で事実上検診を受けることができなかった	29 1.9%				
	区市町村が実施する肺がん検診対象者	943 61.5%	受診	120 7.8%		
			未受診	810 52.9%		
無回答			13 0.8%			

大腸がん検診 n=1,485	勤務先で実施	251 16.9%	受診	177 11.9%		
			未受診	74 5.0%	医療機関で検診相当行為を受けた	9 0.6%
					個人的に検診を受けた	6 0.4%
					医療機関で検診相当行為を受けた及び個人的に検診を受けた	1 0.1%
					未受診	58 3.9%
	医療機関で検診相当行為を受けた	100 6.7%				
	個人的に検診を受けた	75 5.1%				
	入院中や療養中、出張等で事実上検診を受けることができなかった	34 2.3%				
	区市町村が実施する大腸がん検診対象者	1,025 69.0%	受診	108 7.3%		
			未受診	911 61.3%		
無回答			6 0.4%			

{ 上段: 人数 }
{ 下段: 割合 (%) }

子宮がん検診 n=1,155	勤務先で実施	118 10.2%	受診	68 5.9%		
			未受診	50 4.3%	医療機関で検診相当行為を受けた	3 0.2%
					個人的に検診を受けた	2 0.2%
					医療機関で検診相当行為を受けた及び個人的に検診を受けた	8 0.7%
					未受診	37 3.2%
	医療機関で検診相当行為を受けた	158 13.7%				
	個人的に検診を受けた	65 5.6%				
	入院中や療養中、出張等で事実上検診を受けることができなかった	20 1.8%				
	区市町村が実施する子宮がん検診対象者	794 68.7%	受診	59 5.1%		
			未受診	732 63.3%		
無回答			3 0.3%			

乳がん検診 n=792	勤務先で実施	51 6.4%	受診	32 4.0%		
			未受診	19 2.4%	医療機関で検診相当行為を受けた	2 0.3%
					個人的に検診を受けた	1 0.1%
					医療機関で検診相当行為を受けた及び個人的に検診を受けた	2 0.2%
					未受診	14 1.8%
	医療機関で検診相当行為を受けた	68 8.6%				
	個人的に検診を受けた	65 8.2%				
	入院中や療養中、出張等で事実上検診を受けることができなかった	21 2.7%				
	区市町村が実施する乳がん検診対象者	587 74.1%	受診	56 7.1%		
			未受診	530 66.9%		
無回答			1 0.1%			

(2) 方法別の受診状況

検診の受診者実数を検診の方法別（区市町村実施の検診、職域の検診、医療の中での検診相当行為及び個人的な検診）でみると、基本健康診査は、医療の中での検診相当行為を受けている者が77.4%と突出して高い。

胃がん検診は、医療の中での検診相当行為を受けている者が50.9%と最も高く、区市町村実施の検診受診者が32.3%と最も低い。

肺がん検診は、個人的な検診の受診者が31.3%で最も低い。

大腸がん検診は、区市町村実施の検診受診者が43.7%で最も高く、医療の中での検診相当行為を受けた者が35.9%で最も低い。

子宮がん検診は、個人的な検診受診者が57.6%で最も高く、職域の検診受診者が21.5%で最も低い。

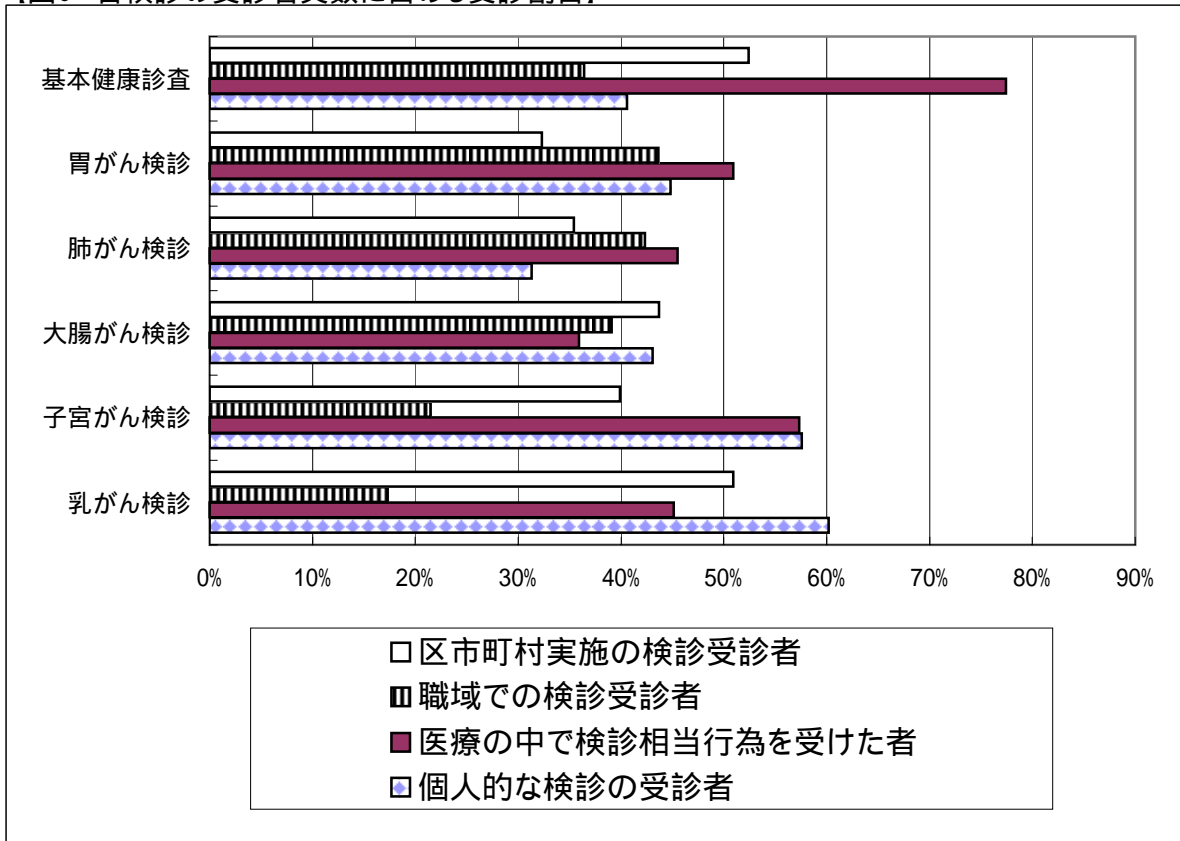
乳がん検診は、個人的な検診の受診者が60.2%で最も高く、職域の検診受診者が17.3%で最も低い。

【表5 各検診受診状況 複数回答】

上段：受診者数（人）
下段：受診者実数に占める割合（%）

	基本健康診査	胃がん検診	肺がん検診	大腸がん検診	子宮がん検診	乳がん検診
受診者実数	1,117	576	639	476	363	226
区市町村実施の検診受診者数	585	186	226	208	145	115
受診者実数に占める割合	52.4%	32.3%	35.4%	43.7%	39.9%	50.9%
職域の検診受診者数	407	251	270	186	78	39
受診者実数に占める割合	36.4%	43.6%	42.3%	39.1%	21.5%	17.3%
医療の中での検診相当行為	865	293	291	171	208	102
受診者実数に占める割合	77.4%	50.9%	45.5%	35.9%	57.3%	45.1%
個人的な検診の受診者数	454	258	200	205	209	136
受診者実数に占める割合	40.6%	44.8%	31.3%	43.1%	57.6%	60.2%

【図5 各検診の受診者実数に占める受診割合】



(3) 健康診査、がん検診を受診した理由

健康診査を受診した理由は、「健康状態をチェックするため」が44.8%で最も多く、次いで「受診するよう通知がきたから」が14.7%であり、「病気の早期発見」が10.4%、となっている。「生活習慣を見直すきっかけ」2.8%で低い。

全体の傾向は、前回調査とほぼ同じであるが、「病気の早期発見」の割合が高くなり、「受診するよう通知がきたから」の割合は低くなっている。

【表6 健康診査を受診した理由】

{ 上段:回答者数(人)
下段:回答率(%) }

	健康状態をチェックするため	病気の早期発見	生活習慣を見直すきっかけ	受診するよう通知がきたから	受診するよう通知がきたから	その他	無回答
健康診査	500	113	31	37	164	41	231
n = 1117	44.8	10.1	2.8	3.3	14.7	3.7	20.7
(前回受診率)	(54.7)	(7.4)	(2.1)	(1.3)	(21.2)	(4.9)	(8.4)

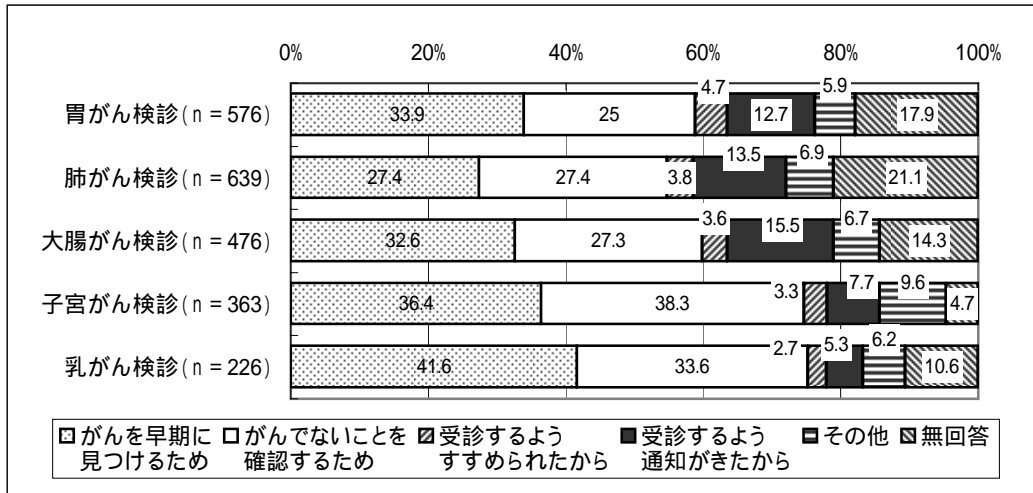
がん検診では、「がんを早期に見つけるため」という理由が、子宮がん検診以外のがん検診で、最も割合が高い。検診別にみると、乳がん検診において「がんを早期に見つけるため」という理由を上げている者の割合が最も高い。

【表7がん検診を受診した理由(検診別)】

{ 上段:回答者数(人)
下段:回答率(%) }

	がんを見つけるため	がん確認するたため	受診するよう通知がきたから	受診するよう通知がきたから	その他	無回答
胃がん検診	195	144	27	73	34	103
n = 576	33.9	25.0	4.7	12.7	5.9	17.9
肺がん検診	175	175	24	86	44	135
n = 639	27.4	27.4	3.8	13.5	6.9	21.1
大腸がん検診	155	130	17	74	32	68
n = 476	32.6	27.3	3.6	15.5	6.7	14.3
子宮がん検診	132	139	12	28	35	17
n = 363	36.4	38.3	3.3	7.7	9.6	4.7
乳がん検診	94	76	6	12	14	24
n = 226	41.6	33.6	2.7	5.3	6.2	10.6

【図6 がん検診を受診した理由(検診別)】



(4) 健康診査、がん検診を受診しなかった理由

健康診査、いずれのがん検診において、受診しなかった理由として、最も多くあげられていたのは「健康に自信あり」で、次いで「暇がない」となっている。

【表7 健康診査及びがん検診を受診しなかった理由(検診別)】

{ 上段:回答者数(人)
下段:回答率(%) }

	自入 宅院 療中 ・ 養中	旅 行 ・ 出張	暇 が な い	健 康 に 自 信 あ り	悪 の い が と 怖 い 言 い わ れ る	検 身 近 場 に な が い	日 知 ら な い 場 所 を	恥 ず か し い か ら	そ の 他	無 回 答
健康診査 n = 389	11 2.8	1 0.3	101 26.0	115 29.6	20 5.1	15 3.9	33 8.5	-	71 18.3	22 5.7
胃がん検診 n = 936	35 3.7	5 0.5	200 21.4	275 29.4	35 3.7	28 3.0	105 11.2	-	211 22.5	42 4.5
肺がん検診 n = 895	29 3.2	4 0.4	178 19.9	287 32.1	41 4.6	37 4.1	98 10.9	-	176 19.7	45 5.0
大腸がん検診 n = 1,009	31 3.1	5 0.5	218 21.6	304 30.1	50 5.0	40 4.0	102 10.1	-	224 22.2	35 3.5
子宮がん検診 n = 792	17 2.1	5 0.6	134 16.9	232 29.3	30 3.8	21 2.7	79 10.0	74 9.3	169 21.3	31 3.9
乳がん検診 n = 566	19 3.4	3 0.5	75 13.3	158 27.9	29 5.1	18 3.2	61 10.8	24 4.2	145 25.6	34 6.0

参考資料

- 1 調査票「健康診査に関するアンケート」・・・・・・・・・・ 27
- 2 単純集計結果・・・・・・・・・・・・・・・・・・・・・・・・ 37

健康診査に関するアンケート

平成18年2月

ごあいさつ

みなさまにはますます御清栄のこととお喜び申し上げます。

さて、先にハガキでお願いいたしました「健康診査に関するアンケート」について、御回答をお願い申し上げます。

あなたの住んでおられる区市町村では、住民の方々を対象として高血圧・心臓病・貧血・肝臓病・糖尿病などを調べる健康診査や胃がん検診、肺がん検診、大腸がん検診、子宮がん検診、乳がん検診を行っています。

今回、東京都では区市町村で実施する健康診査事業を円滑に実施するために、住民の皆様の各健康診査の受診状況を調べることになりました。調査の結果は、すべて統計数字として処理され、全体の傾向を調べるもので、あなた個人に御迷惑になることは一切ございません。

お忙しいところ、恐縮でございますが、調査に御協力をよろしくお願いいたします。なお、調査の実施については、調査専門機関である(株)地域計画建築研究所東京事務所に委託して行っています。調査に関する御質問などは、下記の調査委託先までお問い合わせくださいますようお願い申し上げます。

- < 調査主体 > 東京都福祉保健局保健政策部健康推進課成人保健係
電話03(5321)1111 内線32-861~4
- < 調査委託先 > (お問い合わせ先) 電話03(3226)9130
(株)地域計画建築研究所東京事務所

〔記入上のお願い〕

- 1 回答は、必ず、調査対象者本人のことを御記入ください。もし、なんらかの理由で御本人が記入不可能な場合は、代理の方が調査対象者御本人のことを記入ください。
- 2 御記入は下記の要領でお願いいたします。
 - ・各質問に回答が用意してあるものは、その番号に 印をつけてください。
 - ・回答数は、各質問の最後に(○印は1つだけ)、(○印はいくつでも)等とありますので、その指示にしたがって回答してください。
 - ・用意された回答に該当するものがなく、「その他」に○印をおつけになった場合には、()内に具体的な意見を御記入ください。

全員の方におたずねします

F 1 あなたの性別

1 男性	2 女性
------	------

F 2 あなたの年齢（平成18年1月1日現在）

		歳
--	--	---

F 3 あなたの利用できる医療保険の種類（○印は一つだけ）

1 国民健康保険（世帯主）
2 国民健康保険（世帯主以外の家族）
3 政府管掌健康保険（本人）
4 政府管掌健康保険（家族）
5 組合健康保険（組合・共済・船員）（本人）
6 組合健康保険（組合・共済・船員）（家族）

F 4 あなたの主たる仕事は、どれにあたりますか。（○印は一つだけ）

1 勤め（全日）	F 4 - 1、F 4 - 2をお答えください。
2 勤め（パートタイム）	} 次ページ問1 - 1をお答えください。
3 自営業	
4 家族従業者	
5 専業主婦	
6 無職	

F 4 - 1 お勤めの会社の業種は、どれにあたりますか。（○印は一つだけ）

1 鉱業	7 卸売,小売業
2 建設業	8 金融,保険業
3 製造業	9 不動産業
4 電気,ガス,熱供給,水道業	10 飲食店
5 運輸業	11 その他
6 通信業	12 公務員 次ページ問1 - 1をお答えください。

F 4 - 2 お勤めの会社の従業員数は何人ぐらいですか。（○印は一つだけ）

1 10人未満	4 50～99人
2 10～29人	5 100～299人
3 30～49人	6 300人以上

次ページ以降について

- * 40歳以上の女性の方は、問1から問6までのすべての質問にお答えください。
- * 20歳から39歳までの女性の方は、問5の質問だけにお答えください。
- * 男性の方は問1から問4までの質問にお答えください。
- * 質問中、「昨年」は、平成17年1月1日から平成17年12月31日までをさします。
- * 質問中、「この2年間」は、平成16年1月1日から平成17年12月31日までをさします。

40歳以上の男女の方におたずねします。

問1-1 昨年、あなたがお勤めの職場では高血圧・心臓病・貧血・肝臓病・糖尿病などを調べる健康診査を実施しましたか。(○印は1つだけ)

- | | |
|-------------------|-------------------------|
| 1 勤務先で実施して受けた | 3 勤務先で実施しなかった |
| 2 勤務先で実施したが受けなかった | 4 勤めていない(自営業、専業主婦、無職など) |

問1-2 あなたは、昨年1年間に、次のいずれかで継続的に医療機関にかかったことがありますか。(○印はいくつでも)

- | |
|----------------------------------|
| 1 高血圧・動脈硬化症・脳卒中 |
| 2 心不全・狭心症・心筋梗塞(こうそく)・不整脈・その他の心臓病 |
| 3 糖尿病 |
| 4 肝炎・肝硬変・その他の肝臓病 |
| 5 腎炎(じんえん)・腎不全・その他の腎臓病 |
| 6 貧血 |
| 7 高脂血症 |
| 8 その他〔具体的に _____ 〕 |
| 9 継続的に医療機関にかかったことはない |

問1-3 昨年、あなたは高血圧・心臓病・貧血・肝臓病・糖尿病などを調べる目的で、個人的に申し込んで健康診査を受けましたか。(○印は1つだけ)

〔注：人間ドック・商工会・農協・同業者組合などでの検診のことです。また、職場で本人以外の家族のために家族検診などと呼ばれる検診を実施することがあります。〕

- | | |
|---------|----------|
| 1 昨年受けた | 2 受けなかった |
|---------|----------|

問1-4 あなたは区市町村が昨年実施した高血圧・心臓病・貧血・肝臓病・糖尿病などを調べる健康診査を受けましたか。(○印は1つだけ)

- | | |
|---------|----------|
| 1 昨年受けた | 2 受けなかった |
|---------|----------|

上記のいずれかの健康診査を受けた方におたずねします

問1-5 検査日以降に、検査結果について、医師や保健婦などから生活指導や医療に関する今後の方針の説明を受けましたか。(○印は1つだけ)

- | | |
|---------|----------|
| 1 昨年受けた | 2 受けなかった |
|---------|----------|

問1-6 健康診査を受けたのは主にどのような理由からですか。(○印は1つだけ)

- | | |
|---------------------|------------------------|
| 1 健康状態をチェックするため | 4 家族・友人などに受診するようすすめられた |
| 2 病気を早期に見つけるため | 5 受診するよう通知がきたから |
| 3 生活習慣を見直すきっかけとするため | 6 その他〔 _____ 〕 |

上記のいずれの健康診査も受けなかった方におたずねします

問1-7 いずれの健康診査も受けなかったのは主にどのような理由からですか。(○印は1つだけ)

- | | |
|-------------------|-------------------|
| 1 入院中、自宅療養中だったから | 5 悪いと言われるのが怖いから |
| 2 旅行・出張などで留守にしたから | 6 健康診査の場所が身近にないから |
| 3 受ける暇がなかったから | 7 日時・場所を知らないから |
| 4 健康に自信があるから | 8 その他〔 _____ 〕 |

40歳以上の男女の方におたずねします

問2 - 1 昨年、あなたがお勤めの職場では胃がん検診を実施しましたか。また、その検診を受けましたか。

(○印は1つだけ)

- | |
|-------------------------|
| 1 勤務先で実施して受けた |
| 2 勤務先で実施したが受けなかった |
| 3 勤務先で実施しなかった |
| 4 勤めていない(自営業、専業主婦、無職など) |

問2 - 2 あなたは、昨年1年間に、胃の具合が悪い等の理由で医療機関にかかり、次のような検査を受けたことがありますか。(○印はいくつでも)

- | |
|---------------------------------|
| 1 胃のエックス線撮影をした |
| 2 胃カメラで検査をした |
| 3 血清ペプシノゲン法検査をした |
| 4 医療機関にかかったが、上記のいずれの検査も受けたことはない |
| 5 医療機関にかかっていない |

問2 - 3 昨年、あなたは個人的に申し込んで胃がん検診を受けましたか。(○印は1つだけ)

[注：人間ドック・商工会・農協・同業者組合などでの検診のことです。また、職場で本人以外の家族のために家族検診などと呼ばれる検診を実施することがあります。]

- | | |
|---------|----------|
| 1 昨年受けた | 2 受けなかった |
|---------|----------|

問2 - 4 あなたは区市町村が昨年実施した胃がん検診を受けましたか。(○印は1つだけ)

- | | |
|---------|----------|
| 1 昨年受けた | 2 受けなかった |
|---------|----------|

上記のいずれかの胃がん検診を受けた方におたずねします

問2 - 5 検査日以降に、検査結果について、医師や保健師などから医療に関する今後の方針の説明や保健指導を受けましたか。(○印は1つだけ)

- | | |
|---------|----------|
| 1 昨年受けた | 2 受けなかった |
|---------|----------|

問2 - 6 胃がん検診を受けたのは主にどのような理由からですか。(○印は1つだけ)

- | |
|--------------------------|
| 1 胃がんを早期に見つけるため |
| 2 胃がんでないことを確認するため |
| 3 家族・友人などに受診するようすすめられたから |
| 4 受診するよう通知がきたから |
| 5 その他 [] |

上記のいずれの胃がん検診も受けなかった方におたずねします

問2 - 7 上記のいずれの胃がん検診も受けなかったのは主にどのような理由からですか。

(○印は1つだけ)

- | | |
|----------------------|-----------------|
| 1 入院中、自宅療養中、妊娠中だったから | 5 悪いと言われるのが怖いから |
| 2 旅行・出張などで留守にしたから | 6 検診の場所が身近にないから |
| 3 受ける時間がなかったから | 7 日時・場所を知らないから |
| 4 健康に自信があるから | 8 その他 [] |

40歳以上の男女の方におたずねします

問3 - 1 昨年、あなたがお勤めの職場では肺がん検診を実施しましたか。また、その検診を受けましたか。

(○印は1つだけ)

- | |
|-------------------------|
| 1 勤務先で実施して受けた |
| 2 勤務先で実施したが受けなかった |
| 3 勤務先で実施しなかった |
| 4 勤めていない(自営業、専業主婦、無職など) |

問3 - 2 あなたは、昨年1年間に、せき、たん、血たん、胸痛などの理由で医療機関にかかり、次のような検査を受けたことがありますか。(○印はいくつでも)

- | |
|---------------------------------|
| 1 胸部のエックス線撮影をした |
| 2 気管支鏡検査を受けた |
| 3 医療機関にかかったが、上記のいずれの検査も受けたことはない |
| 4 医療機関にかかっていない |

問3 - 3 昨年、あなたは個人的に申し込んで肺がん検診を受けましたか。(○印は1つだけ)

[注：人間ドック・商工会・農協・同業者組合などでの検診のことです。また、職場で本人以外の家族のために家族検診などと呼ばれる検診を実施することがあります。]

- | | |
|---------|----------|
| 1 昨年受けた | 2 受けなかった |
|---------|----------|

問3 - 4 あなたは区市町村が昨年実施した肺がん検診を受けましたか。(○印は1つだけ)

- | | |
|---------|----------|
| 1 昨年受けた | 2 受けなかった |
|---------|----------|

上記のいずれかの肺がん検診を受けた方におたずねします

問3 - 5 検査日以降に、検査結果について、医師や保健師などから医療に関する今後の方針の説明や保健指導を受けましたか。(○印は1つだけ)

- | | |
|---------|----------|
| 1 昨年受けた | 2 受けなかった |
|---------|----------|

問3 - 6 肺がん検診を受けたのは主にどのような理由からですか。(○印は1つだけ)

- | |
|--------------------------|
| 1 肺がんを早期に見つけるため |
| 2 肺がんでないことを確認するため |
| 4 家族・友人などに受診するようすすめられたから |
| 5 受診するよう通知がきたから |
| 6 その他 [] |

上記のいずれの肺がん検診も受けなかった方におたずねします

問3 - 7 上記のいずれの肺がん検診も受けなかったのは主にどのような理由からですか。

(○印は1つだけ)

- | | |
|----------------------|-----------------|
| 1 入院中、自宅療養中、妊娠中だったから | 5 悪いと言われるのが怖いから |
| 2 旅行・出張などで留守にしたから | 6 検診の場所が身近にないから |
| 3 受ける時間がなかったから | 7 日時・場所を知らないから |
| 4 健康に自信があるから | 8 その他 [] |

40歳以上の男女の方におたずねします

問4 - 1 昨年、あなたがお勤めの職場では大腸がん検診を実施しましたか。また、その検診を受けましたか。

(○印は1つだけ)

- | | |
|-------------------|-------------------------|
| 1 勤務先で実施して受けた | 3 勤務先で実施しなかった |
| 2 勤務先で実施したが受けなかった | 4 勤めていない(自営業、専業主婦、無職など) |

問4 - 2 あなたは、昨年1年間に、血便、腹痛などの理由で医療機関にかかり、次のような検査を受けたことがありますか。(○印はいくつでも)

- | |
|------------------------------|
| 1 便の潜血検査を受けた |
| 2 大腸のエックス線撮影をした |
| 3 大腸の内視鏡検査を受けた |
| 4 医療機関にかかったが、いずれの検査も受けたことはない |
| 5 医療機関にかかっていない |

問4 - 3 昨年、あなたは個人的に申し込んで大腸がん検診を受けましたか。(○印は1つだけ)

[注：人間ドック・商工会・農協・同業者組合などでの検診のことです。また、職場で本人以外の家族のために家族検診などと呼ばれる検診を実施することがあります。]

- | | |
|---------|----------|
| 1 昨年受けた | 2 受けなかった |
|---------|----------|

問4 - 4 あなたは区市町村が昨年実施した大腸がん検診を受けましたか。(○印は1つだけ)

- | | |
|---------|----------|
| 1 昨年受けた | 2 受けなかった |
|---------|----------|

上記のいずれかの大腸がん検診を受けた方におたずねします

問4 - 5 検査日以降に、検査結果について、医師や保健師などから医療に関する今後の方針の説明や保健指導を受けましたか。(○印は1つだけ)

- | | |
|---------|----------|
| 1 昨年受けた | 2 受けなかった |
|---------|----------|

問4 - 6 大腸がん検診を受けたのは主にどのような理由からですか。(○印は1つだけ)

- | |
|--------------------------|
| 1 大腸がんを早期に見つけるため |
| 2 大腸がんでないことを確認するため |
| 3 家族・友人などに受診するようすすめられたから |
| 4 受診するよう通知がきたから |
| 5 その他 [] |

上記のいずれの大腸がん検診も受けなかった方におたずねします

問4 - 7 上記のいずれの大腸がん検診も受けなかったのは主にどのような理由からですか。(○印は1つだけ)

- | | |
|-------------------|-----------------|
| 1 入院中、自宅療養中だったから | 5 悪いと言われるのが怖いから |
| 2 旅行・出張などで留守にしたから | 6 検診の場所が身近にないから |
| 3 受ける時間がなかったから | 7 日時・場所を知らないから |
| 4 健康に自信があるから | 8 その他 [] |

* 女性の方は問5へお進みください。

* 男性の方はここで終了です。御協力ありがとうございました。

女性の方におたずねします

問5 - 1 あなたがお勤めの職場ではこの2年間に、子宮がん検診を実施しましたか。また、その検診を受けましたか。(○印は1つだけ)

- | |
|-------------------------|
| 1 勤務先で実施して受けた |
| 2 勤務先で実施したが受けなかった |
| 3 勤務先で実施しなかった |
| 4 勤めていない(自営業、専業主婦、無職など) |

問5 - 2 あなたはこの2年間に、からだの具合が悪い等の理由で産婦人科へ行かれた際、子宮がんの検査を受けたことがありますか。(○印はいくつでも)

- | |
|------------------------------|
| 1 受けた |
| 2 産婦人科へ行ったが、子宮がんの検査を受けたことはない |
| 3 産婦人科へ行かなかった |

問5 - 3 あなたはこの2年間に、個人的に申し込んで子宮がん検診を受けましたか。(○印は1つだけ)
〔注：人間ドック・商工会・農協・同業者組合などでの検診のことです。また、職場で本人以外の家族のために家族検診などと呼ばれる検診を実施することがあります。〕

- | | |
|-------|----------|
| 1 受けた | 2 受けなかった |
|-------|----------|

問5 - 4 あなたはこの2年間に、区市町村が実施した子宮がん検診を受けましたか。(○印は1つだけ)

- | | |
|-------|----------|
| 1 受けた | 2 受けなかった |
|-------|----------|

上記のいずれかの子宮がん検診を受けた方におたずねします

問5 - 5 検査日以降に、検査結果について、医師や保健師などから医療に関する今後の方針の説明や保健指導を受けましたか。(○印は1つだけ)

- | | |
|-------|----------|
| 1 受けた | 2 受けなかった |
|-------|----------|

問5 - 6 子宮がん検診を受けたのは主にどのような理由からですか。(○印は1つだけ)

- | |
|--------------------------|
| 1 子宮がんを早期に見つけるため |
| 2 子宮がんでないことを確認するため |
| 3 家族・友人などに受診するようすすめられたから |
| 4 受診するよう通知がきたから |
| 5 その他〔
〕 |

上記のいずれの子宮がん検診も受けなかった方におたずねします

問5 - 7 上記のいずれの子宮がん検診も受けなかったのは主にどのような理由からですか。
(○印は1つだけ)

- | | |
|-------------------|-----------------|
| 1 入院中、自宅療養中だったから | 5 悪いと言われるのが怖いから |
| 2 旅行・出張などで留守にしたから | 6 検診の場所が身近にないから |
| 3 受ける時間がなかったから | 7 日時・場所を知らないから |
| 4 健康に自信があるから | 8 恥ずかしいから |
| 9 その他〔
〕 | |

女性の方におたずねします

問6 - 1 あなたがお勤めの職場ではこの2年間に、乳がん検診を実施しましたか。また、その検診を受けましたか。(○印は1つだけ)

- | |
|-------------------------|
| 1 勤務先で実施して受けた |
| 2 勤務先で実施したが受けなかった |
| 3 勤務先で実施しなかった |
| 4 勤めていない(自営業、専業主婦、無職など) |

問6 - 2 あなたはこの2年間に、乳房にしこりがあるなどの理由で医療機関にかかり、次のような検査を受けたことがありますか。(○印はいくつでも)

- | |
|---------------------------------|
| 1 乳房の触診(診察)を受けた |
| 2 乳房のエックス線検査を受けた |
| 3 超音波検査を受けた |
| 4 医療機関にかかったが、上記のいずれの検査も受けたことはない |
| 5 医療機関にかかっていない |

問6 - 3 あなたはこの2年間に、個人的に申し込んで乳がん検診を受けましたか。(○印は1つだけ)
〔注：人間ドック・商工会・農協・同業者組合などでの検診のことです。また、職場で本人以外の家族のために家族検診などと呼ばれる検診を実施することがあります。〕

- | | |
|-------|----------|
| 1 受けた | 2 受けなかった |
|-------|----------|

問6 - 4 あなたはこの2年間に、区市町村が実施した乳がん検診を受けましたか。(○印は1つだけ)

- | | |
|-------|----------|
| 1 受けた | 2 受けなかった |
|-------|----------|

上記の問6 - 1, 3, 4のいずれかの乳がん検診を受けた方におたずねします

問6 - 5 あなたの受けた検診は次のどの検査でしたか。(○印はいくつでも)

- | |
|------------------|
| 1 乳房の触診(診察)を受けた |
| 2 乳房のエックス線検査を受けた |
| 3 超音波検査を受けた |

上記のいずれかの乳がん検診を受けた方におたずねします

問6 - 6 検査日以降に、検査結果について、医師や保健婦などから医療に関する今後の方針の説明や保健指導を受けましたか。(○印は1つだけ)

- | | |
|-------|----------|
| 1 受けた | 2 受けなかった |
|-------|----------|

問6 - 7 乳がん検診を受けたのは主にどのような理由からですか。(○印は1つだけ)

- | |
|--------------------------|
| 1 乳がんを早期に発見するため |
| 2 乳がんでないことを確認するため |
| 3 家族・友人などに受診するようすすめられたから |
| 4 受診するよう通知がきたから |
| 5 その他 [] |

上記のいずれの乳がん検診も受けなかった方におたずねします

問6 - 8 上記のいずれの乳がん検診も受けなかったのは主にどのような理由からですか。

(○印は1つだけ)

- 1 入院中、自宅療養中だったから
- 2 旅行・出張などで留守にしたから
- 3 受ける時間がなかったから
- 4 健康に自信があるから
- 5 悪いと言われるのが怖いから
- 6 検診の場所が身近にないから
- 7 日時・場所を知らないから
- 8 恥ずかしいから
- 9 その他〔

〕

．．．．．これで終わりです。御協力ありがとうございました。

2 単純集計結果

前回調査 = 平成12年度に実施した調査の回答率 (質問内容を変更している場合は、空欄)

フェースシート

F1 性別 <n = 2, 149>

	今回調査		前回調査
	回答者数(人)	回答率	回答率
1 男性	826	38.4%	40.1%
2 女性	1323	61.6%	59.9%

F2 年齢 <n = 2, 149>

	今回調査		前回調査
	回答者数(人)	回答率	回答率
1 20～29歳	152	7.1%	-
2 30～39歳	243	11.3%	13.1%
3 40～49歳	381	17.7%	19.8%
4 50～59歳	467	21.7%	25.5%
5 60～69歳	444	20.7%	22.0%
6 70～79歳	335	15.6%	14.1%
7 80歳以上	127	5.9%	5.4%

F3 利用できる医療保険の種類 <n = 2, 149>

	今回調査		前回調査
	回答者数(人)	回答率	回答率
1 国民健康保険(世帯主)	681	31.7%	34.5%
2 国民健康保険(世帯主以外の家族)	517	24.1%	19.9%
3 政府管掌健康保険(本人)	129	6.0%	6.3%
4 政府管掌健康保険(家族)	77	3.6%	3.7%
5 組合健康保険(組合・共済・船員)(本人)	416	19.4%	19.6%
6 組合健康保険(組合・共済・船員)(家族)	296	13.8%	15.9%
7 無回答	33	1.5%	0.2%

F4 職業 <n = 2, 149>

	今回調査		前回調査
	回答者数(人)	回答率	回答率
1 勤め(全日)	620	28.9%	28.0%
2 勤め(パートタイム)	239	11.1%	11.8%
3 自営業	269	12.5%	13.0%
4 家族従業者	59	2.7%	3.1%
5 専業主婦	405	18.8%	22.7%
6 無職	525	24.4%	21.4%
7 無回答	32	1.5%	-

F4 - 1 業種 <n = 620 勤め(全日)>

	今回調査		前回調査
	回答者数(人)	回答率	回答率
1 鉱業	2	0.3%	
2 建設業	47	7.6%	
3 製造業	88	14.2%	
4 電気,ガス,熱供給,水道業	21	3.4%	
5 運輸業	33	5.3%	
6 通信業	40	6.5%	
7 卸売,小売業	66	10.6%	
8 金融,保険業	40	6.5%	
9 不動産業	14	2.3%	
10 飲食店	10	1.6%	
11 その他	191	30.8%	
12 公務員 問1 - 1	60	9.7%	
13 無回答	8	1.3%	

今回調査では、業種の項目を変更している。

F4 - 2 従業員数 <n = 560 勤め(全日)のうち、公務員を除く>

	今回調査		前回調査
	回答者数(人)	回答率	回答率
1 10人未満	80	14.3%	17.8%
2 10～29人	70	12.5%	13.7%
3 30～49人	60	10.7%	5.2%
4 50～99人	68	12.1%	10.0%
5 100～299人	87	15.5%	13.5%
6 300人以上	172	30.7%	39.8%
7 無回答	23	4.1%	4.5%

基本健康診査

40歳以上の女性と男性の方におたずねします。

問1 - 1 昨年、あなたがお勤めの職場では高血圧・心臓病・貧血・肝臓病・糖尿病などを調べる健康診査を実施しましたか。<n = 1,754>

	今回調査		前回調査
	回答者数(人)	回答率(%)	回答率(%)
1 勤務先で実施して受けた	407	23.2%	22.3%
2 勤務先で実施したが受けなかった	56	3.2%	4.8%
3 勤務先で実施しなかった	235	13.4%	14.5%
4 勤めていない(自営業、専業主婦、無職など)	922	52.6%	58.4%
5 無回答	134	7.6%	0.0%

問1 - 2 あなたは、昨年1年間に、次のいずれかで継続的に医療機関にかかったことがありますか。(複数回答)<n = 1,754>

	今回調査		前回調査
	回答者数(人)	回答率(%)	回答率(%)
1 高血圧・動脈硬化症・脳卒中	419	23.9%	16.2%
2 心不全・狭心症・心筋梗塞(こうそく)・不整脈・その他の心臓病	121	6.9%	5.0%
3 糖尿病	159	9.1%	4.8%
4 肝炎・肝硬変・その他の肝臓病	30	1.7%	2.2%
5 腎炎(じんえん)・腎不全・その他の腎臓病	25	1.4%	1.4%
6 貧血	35	2.0%	1.2%
7 高脂血症	124	7.1%	4.5%
8 その他	316	18.0%	17.1%
9 継続的に医療機関にかかったことはない	762	43.4%	59.5%
10 無回答	127	7.2%	0.0%

問1 - 3 昨年、あなたは高血圧・心臓病・貧血・肝臓病・糖尿病などを調べる目的で、個人的に申し込んで健康診査を受けましたか。<n = 1,754>

	今回調査		前回調査
	回答者数(人)	回答率(%)	回答率(%)
1 昨年受けた	454	25.9%	23.1%
2 受けなかった	1,184	67.5%	76.9%
3 無回答	116	6.6%	0.0%

問1 - 4 あなたは区市町村が昨年実施した高血圧・心臓病・貧血・肝臓病・糖尿病などを調べる健康診査を受けましたか。<n = 1,754>

	今回調査		前回調査
	回答者数(人)	回答率(%)	回答率(%)
1 昨年受けた	585	33.4%	26.6%
2 受けなかった	1,098	62.6%	73.4%
3 無回答	71	4.0%	0.0%

上記のいずれかの健康診査を受けた方におたずねします

問1 - 5 検査日以降に、検査結果について、医師や保健婦などから生活指導や医療に関する今後の方針の説明を受けましたか。 <n = 1,265>

	今回調査		前回調査
	回答者数(人)	回答率(%)	回答率(%)
1 昨年受けた	595	47.0%	53.1%
2 受けなかった	433	34.2%	40.0%
3 無回答	237	18.7%	6.9%

問1 - 6 健康診査を受けたのは主にどのような理由からですか。 <n = 1,265>

	今回調査		前回調査
	回答者数(人)	回答率(%)	回答率(%)
1 健康状態をチェックするため	583	46.1%	54.7%
2 病気を早期に見つけるため	137	10.8%	7.4%
3 生活習慣を見直すきっかけとするため	32	2.5%	2.1%
4 家族・友人などに受診するようすすめられた	37	2.9%	1.3%
5 受診するよう通知がきたから	181	14.3%	21.2%
6 その他	45	3.6%	4.9%
7 無回答	250	19.8%	8.4%

上記のいずれの健康診査も受けなかった方におたずねします。

問1 - 7 いずれの健康診査も受けなかったのは主にどのような理由からですか。 <n = 489>

	今回調査		前回調査
	回答者数(人)	回答率(%)	回答率(%)
1 入院中、自宅療養中だったから	17	3.5%	3.8%
2 旅行・出張などで留守にしたから	3	0.6%	0.6%
3 受ける暇がなかったから	112	22.9%	32.9%
4 健康に自信があるから	136	27.8%	31.8%
5 悪いと言われるのが怖いから	27	5.5%	5.6%
6 健康診査の場所が身近にないから	15	3.1%	2.6%
7 日時・場所を知らないから	44	9.0%	6.6%
8 その他	82	16.8%	15.7%
9 無回答	53	10.8%	0.3%

胃がん検診

40歳以上の女性と男性の方におたずねします。

問2 - 1 昨年、あなたがお勤めの職場では胃がん検診を実施しましたか。 < n = 1,754 >

	今回調査		前回調査
	回答者数(人)	回答率(%)	回答率(%)
1 勤務先で実施して受けた	251	14.3%	10.7%
2 勤務先で実施したが受けなかった	75	4.3%	5.5%
3 勤務先で実施しなかった	360	20.5%	25.0%
4 勤めていない(自営業、専業主婦、無職など)	945	53.9%	58.8%
5 無回答	123	7.0%	0.0%

問2 - 2 あなたは、昨年1年間に、胃の具合が悪い等の理由で医療機関にかかり、次のような検査を受けたことがありますか。(複数回答) < n = 1,754 >

	今回調査		前回調査
	回答者数(人)	回答率(%)	回答率(%)
1 胃のエックス線撮影をした	157	9.0%	6.2%
2 胃カメラで検査をした	164	9.4%	8.7%
3 血清ペプシノゲン法検査をした	11	0.6%	0.6%
4 医療機関にかかったが、上記のいずれの検査も受けたことはない	232	13.2%	10.1%
5 医療機関にかかっていない	1,068	60.9%	76.5%
6 無回答	161	9.2%	0.0%

問2 - 3 昨年、あなたは個人的に申し込んで胃がん検診を受けましたか。 < n = 1,754 >

	今回調査		前回調査
	回答者数(人)	回答率(%)	回答率(%)
1 昨年受けた	258	14.7%	12.4%
2 受けなかった	1,380	78.7%	87.6%
3 無回答	116	6.6%	0.0%

問2 - 4 あなたは区市町村が昨年実施した胃がん検診を受けましたか。 < n = 1,754 >

	今回調査		前回調査
	回答者数(人)	回答率(%)	回答率(%)
1 昨年受けた	186	10.6%	7.8%
2 受けなかった	1,459	83.2%	92.2%
3 無回答	109	6.2%	0.0%

上記のいずれかの胃がん検診を受けた方におたずねします。

問2 - 5 検査日以降に、検査結果について、医師や保健師などから医療に関する今後の方針の説明や保健指導を受けましたか。 < n = 651 >

	今回調査		前回調査
	回答者数(人)	回答率(%)	回答率(%)
1 昨年受けた	231	35.5%	42.9%
2 受けなかった	308	47.3%	50.4%
3 無回答	112	17.2%	6.8%

問2 - 6 胃がん検診を受けたのは主にどのような理由からですか。 < n = 651 >

	今回調査		前回調査
	回答者数(人)	回答率(%)	回答率(%)
1 胃がんを早期に見つけるため	227	34.9%	40.9%
2 胃がんでないことを確認するため	161	24.7%	23.0%
3 家族・友人などに受診するようすすめられたから	28	4.3%	0.9%
4 受診するよう通知がきたから	80	12.3%	19.6%
5 その他	38	5.8%	7.5%
6 無回答	117	18.0%	8.0%

上記のいずれの胃がん検診も受けなかった方におたずねします。

問2 - 7 上記のいずれの胃がん検診も受けなかったのは主にどのような理由からですか。

< n = 1,103 >

	今回調査		前回調査
	回答者数(人)	回答率(%)	回答率(%)
1 入院中、自宅療養中、妊娠中だったから	41	3.7%	3.2%
2 旅行・出張などで留守にしたから	8	0.7%	0.4%
3 受ける時間がなかったから	212	19.2%	24.4%
4 健康に自信があるから	312	28.3%	39.1%
5 悪いと言われるのが怖いから	48	4.4%	3.8%
6 検診の場所が身近にないから	29	2.6%	2.4%
7 日時・場所を知らないから	119	10.8%	8.5%
8 その他	232	21.0%	18.2%
9 無回答	102	9.2%	0.1%

肺がん検診

40歳以上の女性と男性の方におたずねします。

問3 - 1 昨年、あなたがお勤めの職場では肺がん検診を実施しましたか。 < n = 1,754 >

	今回調査		前回調査
	回答者数(人)	回答率(%)	回答率(%)
1 勤務先で実施して受けた	270	15.4%	9.0%
2 勤務先で実施したが受けなかった	66	3.8%	3.4%
3 勤務先で実施しなかった	350	20.0%	29.1%
4 勤めていない(自営業、専業主婦、無職など)	948	54.0%	58.5%
5 無回答	120	6.8%	0.0%

問3 - 2 あなたは、昨年1年間に、せき、たん、血たん、胸痛などの理由で医療機関にかかり、次のような検査を受けたことがありますか。(複数回答) < n = 1,754 >

	今回調査		前回調査
	回答者数(人)	回答率(%)	回答率(%)
1 胸部のエックス線撮影をした	288	16.4%	9.9%
2 気管支鏡検査を受けた	19	1.1%	1.2%
3 医療機関にかかったが、上記のいずれの検査も受けたことはない	176	10.0%	10.5%
4 医療機関にかかっていない	1,134	64.7%	79.2%
5 無回答	153	8.7%	0.0%

問3 - 3 昨年、あなたは個人的に申し込んで肺がん検診を受けましたか。 < n = 1,754 >

	今回調査		前回調査
	回答者数(人)	回答率(%)	回答率(%)
1 昨年受けた	200	11.4%	9.3%
2 受けなかった	1,443	82.3%	90.7%
3 無回答	111	6.3%	0.0%

問3 - 4 あなたは区市町村が昨年実施した肺がん検診を受けましたか。 < n = 1,754 >

	今回調査		前回調査
	回答者数(人)	回答率(%)	回答率(%)
1 昨年受けた	226	12.9%	6.6%
2 受けなかった	1,410	80.4%	93.4%
3 無回答	118	6.7%	0.0%

上記のいずれかの肺がん検診を受けた方におたずねします。

問3 - 5 検査日以降に、検査結果について、医師や保健師などから医療に関する今後の方針の説明や保健指導を受けましたか。 < n = 696 >

	今回調査		前回調査
	回答者数(人)	回答率(%)	回答率(%)
1 昨年受けた	195	28.0%	36.2%
2 受けなかった	372	53.4%	51.2%
3 無回答	129	18.5%	12.6%

問3 - 6 肺がん検診を受けたのは主にどのような理由からですか。 < n = 696 >

	今回調査		前回調査
	回答者数(人)	回答率(%)	回答率(%)
1 肺がんを早期に見つけるため	195	28.0%	38.1%
2 肺がんでないことを確認するため	187	26.9%	19.0%
3 家族・友人などに受診するようすすめられたから	25	3.6%	1.1%
4 受診するよう通知がきたから	91	13.1%	19.4%
5 その他	48	6.9%	8.1%
6 無回答	150	21.6%	14.4%

上記のいずれの肺がん検診も受けなかった方におたずねします。

問3 - 7 上記のいずれの肺がん検診も受けなかったのは主にどのような理由からですか。

< n = 1,058 >

	回答者数(人)	回答率(%)	回答率(%)
1 入院中、自宅療養中、妊娠中だったから	34	3.2%	2.9%
2 旅行・出張などで留守にしたから	6	0.6%	0.7%
3 受ける時間がなかったから	189	17.9%	22.5%
4 健康に自信があるから	326	30.8%	40.5%
5 悪いと言われるのが怖いから	46	4.3%	2.7%
6 検診の場所が身近にないから	42	4.0%	3.0%
7 日時・場所を知らないから	126	11.9%	10.9%
8 その他	187	17.7%	16.8%
9 無回答	102	9.6%	0.1%

大腸がん検診

40歳以上の女性と男性の方におたずねします。

問4 - 1 昨年、あなたがお勤めの職場では大腸がん検診を実施しましたか。また、その検診を受けましたか。 < n = 1,754 >

	今回調査		前回調査
	回答者数(人)	回答率(%)	回答率(%)
1 勤務先で実施して受けた	186	10.6%	9.0%
2 勤務先で実施したが受けなかった	77	4.4%	3.9%
3 勤務先で実施しなかった	405	23.1%	28.4%
4 勤めていない(自営業、専業主婦、無職など)	912	52.0%	58.7%
5 無回答	174	9.9%	0.0%

問4 - 2 あなたは、昨年1年間に、血便、腹痛などの理由で医療機関にかかり、次のような検査を受けたことがありますか。(複数回答) < n = 1,754 >

	今回調査		前回調査
	回答者数(人)	回答率(%)	回答率(%)
1 便の潜血検査を受けた	128	7.3%	5.8%
2 大腸のエックス線撮影をした	31	1.8%	1.1%
3 大腸の内視鏡検査を受けた	57	3.2%	2.5%
4 医療機関にかかったが、いずれの検査も受けたことはない	191	10.9%	8.8%
5 医療機関にかかっていない	1,233	70.3%	83.1%
6 無回答	159	9.1%	0.0%

問4 - 3 昨年、あなたは個人的に申し込んで大腸がん検診を受けましたか。 < n = 1,754 >

	今回調査		前回調査
	回答者数(人)	回答率(%)	回答率(%)
1 昨年受けた	205	11.7%	10.3%
2 受けなかった	1430	81.5%	89.7%
3 無回答	119	6.8%	0.0%

問4 - 4 あなたは区市町村が昨年実施した大腸がん検診を受けましたか。 < n = 1,754 >

	今回調査		前回調査
	回答者数(人)	回答率(%)	回答率(%)
1 昨年受けた	208	11.9%	8.0%
2 受けなかった	1433	81.7%	92.0%
3 無回答	113	6.4%	0.0%

上記のいずれかの大腸がん検診を受けた方におたずねします。

問4 - 5 検査日以降に、検査結果について、医師や保健師などから医療に関する今後の方針の説明や保健指導を受けましたか。 < n = 549 >

	今回調査		前回調査
	回答者数(人)	回答率(%)	回答率(%)
1 昨年受けた	198	36.1%	45.3%
2 受けなかった	271	49.4%	51.8%
3 無回答	80	14.6%	2.8%

問4 - 6 大腸がん検診を受けたのは主にどのような理由からですか。 < n = 549 >

	今回調査		前回調査
	回答者数(人)	回答率(%)	回答率(%)
1 大腸がんを早期に見つけるため	184	33.5%	41.4%
2 大腸がんでないことを確認するため	152	27.7%	22.8%
3 家族・友人などに受診するようすすめられたから	17	3.1%	1.3%
4 受診するよう通知がきたから	81	14.8%	24.5%
5 その他	41	7.5%	6.7%
6 無回答	74	13.5%	3.3%

上記のいずれの大腸がん検診も受けなかった方におたずねします。

問4 - 7 上記のいずれの大腸がん検診も受けなかったのは主にどのような理由からですか。
< n = 1,205 >

	回答者数(人)	回答率(%)	回答率(%)
1 入院中、自宅療養中だったから	40	3.3%	3.1%
2 旅行・出張などで留守にしたから	8	0.7%	0.6%
3 受ける時間がなかったから	231	19.2%	22.5%
4 健康に自信があるから	349	29.0%	39.6%
5 悪いと言われるのが怖いから	54	4.5%	3.5%
6 検診の場所が身近にないから	47	3.9%	2.4%
7 日時・場所を知らないから	128	10.6%	11.1%
8 その他	251	20.8%	17.1%
9 無回答	97	8.0%	0.1%

子宮がん検診

女性の方におたずねします。

問5 - 1 あなたがお勤めの職場ではこの2年間に、子宮がん検診を実施しましたか。また、その検診を受けましたか。 < n = 1,323 >

	今回調査		前回調査
	回答者数(人)	回答率(%)	回答率(%)
1 勤務先で実施して受けた	78	5.9%	3.5%
2 勤務先で実施したが受けなかった	53	4.0%	4.1%
3 勤務先で実施しなかった	361	27.3%	27.8%
4 勤めていない(自営業、専業主婦、無職など)	737	55.7%	64.7%
5 無回答	94	7.1%	0.0%

問5 - 2 あなたはこの2年間に、からだの具合が悪い等の理由で産婦人科へ行かれた際、子宮がんの検査を受けたことがありますか。 < n = 1,323 >

	今回調査		前回調査
	回答者数(人)	回答率(%)	回答率(%)
1 受けた	208	15.7%	8.6%
2 産婦人科へ行ったが、子宮がんの検査を受けたことはない	70	5.3%	3.2%
3 産婦人科へ行かなかった	921	69.6%	88.1%
4 無回答	124	9.4%	0.0%

問5 - 3 あなたはこの2年間に、個人的に申し込んで子宮がん検診を受けましたか。 < n = 1,323 >

	今回調査		前回調査
	回答者数(人)	回答率(%)	回答率(%)
1 受けた	209	15.8%	9.6%
2 受けなかった	1,023	77.3%	90.4%
3 無回答	91	6.9%	0.0%

問5 - 4 あなたはこの2年間に、区市町村が実施した子宮がん検診を受けましたか。 < n = 1,323 >

	今回調査		前回調査
	回答者数(人)	回答率(%)	回答率(%)
1 受けた	145	11.0%	7.5%
2 受けなかった	1,102	83.3%	92.5%
3 無回答	76	5.6%	0.0%

上記のいずれかの子宮がん検診を受けた方におたずねします。

問5 - 5 検査日以降に、検査結果について、医師や保健師などから医療に関する今後の方針の説明や保健指導を受けましたか。 < n = 397 >

	今回調査		前回調査
	回答者数(人)	回答率(%)	回答率(%)
1 受けた	178	44.8%	48.5%
2 受けなかった	183	46.1%	50.4%
3 無回答	36	9.1%	1.2%

問5 - 6 子宮がん検診を受けたのは主にどのような理由からですか。 < n = 397 >

	今回調査		前回調査
	回答者数(人)	回答率(%)	回答率(%)
1 子宮がんを早期に見つけるため	142	35.8%	52.7%
2 子宮がんでないことを確認するため	152	38.3%	23.5%
3 家族・友人などに受診するようすすめられたから	12	3.0%	1.9%
4 受診するよう通知がきたから	31	7.8%	9.6%
5 その他	39	9.8%	11.2%
6 無回答	21	5.3%	1.2%

上記のいずれの子宮がん検診も受けなかった方におたずねします。

問5 - 7 上記のいずれの子宮がん検診も受けなかったのは主にどのような理由からですか。
< n = 926 >

	今回調査		前回調査
	回答者数(人)	回答率(%)	回答率(%)
1 入院中、自宅療養中だったから	21	2.3%	1.9%
2 旅行・出張などで留守にしたから	6	0.6%	0.1%
3 受ける時間がなかったから	142	15.3%	23.9%
4 健康に自信があるから	259	28.0%	34.7%
5 悪いと言われるのが怖いから	31	3.3%	4.2%
6 検診の場所が身近にないから	28	3.0%	3.1%
7 日時・場所を知らないから	92	9.9%	9.3%
8 恥ずかしいから	79	8.5%	-
9 その他	185	20.0%	22.9%
10 無回答	83	9.0%	0.0%

今回調査で、新たに「8 恥ずかしいから」を追加した。

乳がん検診

40歳以上の女性の方におたずねします。

問6 - 1 あなたがお勤めの職場ではこの2年間に、乳がん検診を実施しましたか。また、その検診を受けましたか。<n = 928>

	今回調査		前回調査
	回答者数(人)	回答率(%)	回答率(%)
1 勤務先で実施して受けた	39	4.2%	3.6%
2 勤務先で実施したが受けなかった	20	2.2%	3.1%
3 勤務先で実施しなかった	195	21.0%	28.8%
4 勤めていない(自営業、専業主婦、無職など)	594	64.0%	64.5%
5 無回答	80	8.6%	0.0%

問6 - 2 あなたはこの2年間に、乳房にしこりがあるなどの理由で医療機関にかかり、次のような検査を受けたことがありますか。(複数回答)<n = 928>

	今回調査		前回調査
	回答者数(人)	回答率(%)	回答率(%)
1 乳房の触診(診察)を受けた	86	9.3%	4.6%
2 乳房のエックス線検査を受けた	49	5.3%	2.0%
3 超音波検査を受けた	32	3.4%	-
4 医療機関にかかったが、上記のいずれの検査も受けたことはない	57	6.1%	7.0%
5 医療機関にかかっていない	669	72.1%	87.4%
6 無回答	100	10.8%	0.0%

今回調査で、新たに「3 超音波検査を受けた」を追加した。

問6 - 3 あなたはこの2年間に、個人的に申し込んで乳がん検診を受けましたか。<n = 928>

	今回調査		前回調査
	回答者数(人)	回答率(%)	回答率(%)
1 受けた	136	14.7%	8.7%
2 受けなかった	723	77.9%	91.3%
3 無回答	69	7.4%	0.0%

問6 - 4 あなたはこの2年間に、区市町村が実施した乳がん検診を受けましたか。<n = 928>

	今回調査		前回調査
	回答者数(人)	回答率(%)	回答率(%)
1 受けた	115	12.4%	6.3%
2 受けなかった	751	80.9%	93.7%
3 無回答	62	6.7%	0.0%

上記の問6 - 1, 3, 4のいずれかの乳がん検診を受けた方におたずねします。

問6 - 5 あなたの受けた検診は次のどの検査でしたか。(複数回答)<n = 254>

	今回調査		前回調査
	回答者数(人)	回答率(%)	回答率(%)
1 乳房の触診(診察)を受けた	194	76.4%	-
2 乳房のエックス線検査を受けた	98	38.6%	-
3 超音波検査を受けた	68	26.8%	-
4 無回答	36	14.2%	-

今回調査で新たに追加した設問です。

上記のいずれかの乳がん検診を受けた方におたずねします。

問6 - 6 検査日以降に、検査結果について、医師や保健婦などから医療に関する今後の方針の説明や保健指導を受けましたか。 <n = 254>

	今回調査		前回調査
	回答者数(人)	回答率(%)	回答率(%)
1 受けた	106	41.7%	/
2 受けなかった	109	42.9%	
3 無回答	39	15.4%	

問6 - 7 乳がん検診を受けたのは主にどのような理由からですか。 <n = 254>

	今回調査		前回調査
	回答者数(人)	回答率(%)	回答率(%)
1 乳がんを早期に発見するため	100	39.4%	54.1%
2 乳がんでないことを確認するため	85	33.5%	21.4%
3 家族・友人などに受診するようすすめられたから	6	2.4%	0.9%
4 受診するよう通知がきたから	17	6.7%	13.6%
5 その他	15	5.9%	8.2%
6 無回答	31	12.2%	1.8%

上記のいずれの乳がん検診も受けなかった方におたずねします。

問6 - 8 上記のいずれの乳がん検診も受けなかったのは主にどのような理由からですか。 <n = 674>

	今回調査		前回調査
	回答者数(人)	回答率(%)	回答率(%)
1 入院中、自宅療養中だったから	23	3.4%	1.7%
2 旅行・出張などで留守にしたから	5	0.7%	0.1%
3 受ける時間がなかったから	82	12.2%	23.6%
4 健康に自信があるから	182	27.0%	37.3%
5 悪いと言われるのが怖いから	31	4.6%	3.7%
6 検診の場所が身近にないから	22	3.3%	3.5%
7 日時・場所を知らないから	71	10.5%	10.3%
8 恥ずかしいから	25	3.7%	-
9 その他	163	24.2%	19.5%
10 無回答	70	10.4%	0.2%

今回調査で、新たに「8 恥ずかしいから」を追加した。